

appendices

TABLE DES MATIÈRES

- A. Statistiques opérationnelles
- B. Projets approuvés au titre des contributions volontaires
- C. Assistance technique fournie aux pays les moins avancés
- D. Programme ordinaire de coopération technique
- E. Répartition géographique des experts
- F. Activités de formation
- G. Accords et autres arrangements conclus en 2006
- H. Présentations de pays
- I. Achats
- J. Représentation hors Siège
- K. Composition du Secrétariat et informations relatives au personnel
- L. Perfectionnement du personnel
- M. Liste de publications produites
- N. Réunions d'experts, colloques, séminaires et autres réunions
- O. Statistiques industrielles
- P. Liste des activités de coopération technique

APPENDICE A
STATISTIQUES OPÉRATIONNELLES
Liste des tableaux

- 1A. Dépenses, 2003 à 2006
- 1B. Dépenses 2006, par donateur
2. Programmes de coopération technique: crédits approuvés au titre des projets et dépenses, 2003 à 2006
- 3A. Activités de coopération technique: projets approuvés en 2005 et 2006, par source de financement
- 3B. Activités de coopération technique: montant net des projets approuvés en 2006, par région et par source de financement
4. Dépenses consacrées aux activités de coopération technique en 2005 et 2006, par source de financement et par élément de projet
5. Dépenses consacrées aux activités de coopération technique en 2006, par module de services et par région
6. Dépenses consacrées aux activités de coopération technique par région, 2003 à 2006
7. Activités de coopération technique: dépenses au titre des projets en 2006, par région
8. Dépenses imputées au budget ordinaire et au budget opérationnel en 2006, par programme et par objet

Tableau 1A
Dépenses, 2003 à 2006

	2003	2004	2005	2006 ^a
	<i>(En millions de dollars)</i>			
Programmes de coopération technique ^a				
Budget ordinaire de l'ONU/DI ^b	4,7	4,9	5,2	3,7
PNUD (fonds destinés aux activités de base et fonds d'affectation spéciale en 2005) ^c	3,0	1,8	1,2	1,1
Fonds d'affectation spéciale administrés par le PNUD	0,1	0,2		
FDI	21,2	19,5	20,0	20,0
Protocole de Montréal	32,8	36,9	34,8	39,6
Fonds d'affectation spéciale autofinancés	5,3	3,5	4,2	3,7
Fonds d'affectation spéciale financés par des tiers	12,0	17,1	20,2	23,8
Fonds pour l'environnement mondial	9,9	10,0	14,1	11,9
Autres fonds d'affectation spéciale ^d	5,6	2,6	7,4	7,1
Union européenne ^e		2,3	5,8	2,7
Total, programmes de coopération technique	94,6	98,8	112,9	113,6
	<i>(En millions d'euros)^f</i>			
Siège				
Budget ordinaire (à l'exclusion de la coopération technique)	61,0	54,9	62,8	56,4
Dépenses d'appui aux programmes	8,5	8,7	7,6	8,0
Total, Siège	69,5	63,6	70,4	64,4

^a Le montant s'élève en 2006 à 115,1 millions de dollars, y compris les ressources spéciales pour l'Afrique.

^b Y compris les dépenses au titre du programme ordinaire de coopération technique.

^c Comprend tous les fonds du PNUD, à l'exclusion des fonds PNUD/FEM.

^d Y compris les projets financés par d'autres organismes et fonds des Nations Unies, le Fonds commun pour les produits de base, les activités cofinancées des services de promotion des investissements et les soldes non utilisés.

^e Dépenses précédemment comptabilisées sous les rubriques "Autres fonds d'affectation spéciale".

^f Depuis 2002, le programme et les budgets de l'ONU/DI sont établis en euros.

^g Dont les dépenses en euros consacrées aux projets s'élèvent à 2,9 millions d'euros sous la rubrique "Budget ordinaire", 8,6 millions d'euros sous la rubrique "FDI", 7,9 millions d'euros sous la rubrique "Fonds d'affectation spéciale financés par des tiers", 1,1 million d'euros sous la rubrique "Autres fonds d'affectation spéciale" et 2,1 millions d'euros sous la rubrique "Fonds de l'Union européenne".

Tableau 1B
Dépenses 2006, par donateur

	<i>Dépenses en dollars (en milliers)</i>	<i>Dépenses en euros (en milliers)</i>	<i>Total en équivalent dollars (en milliers)</i>
FDI, contributions à des fins spéciales			
Allemagne	(1)		(1)
Arabie saoudite	-		-
Autriche	97	2 191	2 868
Bahreïn	438		438
Belgique	(9)	155	185
Brésil	-		-
Chine	109		109
Danemark	460		460
Espagne	-	266	338
Fédération de Russie	39		39
Finlande	58		58
France	(4)	610	756
Grèce	-	342	428
Guatemala	1		1
Hongrie	63	6	70
Inde	600		600
Indonésie	13		13
Italie	181	4 526	5 870
Japon	1 341		1 341
Koweït	16		16
Luxembourg	(3)	-	(3)
Mexique	55		55
Norvège	(2)		(2)
Pays-Bas	(4)		(4)
Pologne	405		405
Portugal	100		100
République de Corée	253		253
République tchèque	106		106
Royaume-Uni de Grande-Bretagne et d'Irlande du Nord	200		200
Slovaquie	26		26
Slovénie	18	1	19
Suède	-		-
Suisse	4 499	231	4 788
Turquie	84		84
Autres	-	255	317
	<u>9 139</u>	<u>8 583</u>	<u>19 933</u>

	<i>Dépenses en dollars (en milliers)</i>	<i>Dépenses en euros (en milliers)</i>	<i>Total en équivalent dollars (en milliers)</i>
Fonds d'affectation spéciale autofinancés			
Algérie	-	-	-
Arabie saoudite	766		766
Argentine	6		6
Bahreïn	20		20
Brésil	294		294
Chine	88		88
Colombie	34		34
Égypte	39		39
Équateur	37		37
Fédération de Russie	39		39
Inde	500		500
Indonésie	13		13
Iran (République islamique d')	186	45	241
Kenya	-	-	-
Liban	4		4
Lituanie	-		-
Nigéria	619		619
Pakistan	22		22
République de Corée	-		-
République populaire démocratique de Corée	110		110
République-Unie de Tanzanie	-		-
Rwanda	842		842
Soudan	-	10	12
Autres, y compris les sources non gouvernementales	54	-	54
	<u>3 673</u>	<u>55</u>	<u>3 740</u>

	<i>Dépenses en dollars (en milliers)</i>	<i>Dépenses en euros (en milliers)</i>	<i>Total en équivalent dollars (en milliers)</i>
Fonds d'affectation spéciale convertibles			
Allemagne	193	88	304
Autriche	386	68	473
Belgique	-		-
Brésil	(2)		(2)
Canada	31		31
Chine	157		157
Colombie	34		34
Danemark	3		3
Égypte	256	17	267
Espagne	556		556
Fédération de Russie	115		115
Finlande	34	604	798
France	56	1 324	1 723
Inde	4		4
Iran (République islamique d')	60		60
Iraq	7		7
Italie	2 210	4 687	8 156
Japon	1 092		1 092
Norvège	2 328	388	2 823
Pays-Bas	152	295	521
République tchèque	-		-
Royaume-Uni de Grande-Bretagne et d'Irlande du Nord	651		651
Suède	136		136
Suisse	(12)		(12)
Tchad	66		66
Turquie	2 284		2 284
Autres, y compris les sources non gouvernementales	2 691	376	3 174
	<u>13 488</u>	<u>7 847</u>	<u>23 421</u>
Fonds d'affectation spéciale non convertibles			
Chine	310		310
Égypte	62		62
Nigéria	-	-	-
	<u>372</u>	<u>-</u>	<u>310</u>
Union européenne	-	2 147	2 726

Tableau 2
Programmes de coopération technique: crédits approuvés au titre des projets et dépenses, 2003 à 2006
 (En millions de dollars)

	2003	2004	2005	2006	2003	2004	2005	2006	2003	2004	2005	2006	2003	2004	2005	2006
	<i>Ensemble des sources de financement</i>				<i>Budget ordinaire de l'ONU/DI^a</i>				<i>PNUD: fonds destinés aux activités de base, fonds d'affectation spéciale^a</i>				<i>Fonds d'affectation spéciale financés par des tiers</i>			
Report des crédits non utilisés	151,0	146,6	165,0	180,5	1,6	2,7	4,9	4,1	19,5	18,8	5,0	3,6	17,0	23,0	26,7	36,2
Montant net des crédits approuvés pour l'année	90,2	117,2	128,4	104,4	5,8	7,1	4,3	2,5	2,4	(1,4)	(0,2)	0,6	18,0	20,8	29,7	27,2
Montant total des crédits approuvés pour les projets en cours d'exécution	241,2	263,8	293,4	284,9	7,4	9,8	9,2	6,6	21,9	17,4	4,8	4,2	35,0	43,8	56,4	63,4
Dépenses	94,6	98,8	112,9	113,6	4,7	4,9	5,2	3,7	3,1	2,0	1,2	1,1	12,0	17,1	20,2	23,8
Crédits non utilisés à reporter	146,6	165,0	180,5	171,3	2,7	4,9	4,0	2,9	18,8	15,4	3,6	3,1	23,0	26,7	36,2	39,6
	<i>FDI^c</i>				<i>Protocole de Montréal^b</i>				<i>Fonds d'affectation spéciale autofinancés^c</i>							
Report des crédits non utilisés	37,3	33,0	36,3	42,9	49,2	45,2	43,7	48,9	3,7	5,6	6,0	7,0				
Montant net des crédits approuvés pour l'année	16,9	22,8	26,9	15,0	28,8	31,3	40,0	34,6	7,2	3,9	5,1	1,7				
Montant total des crédits approuvés pour les projets en cours d'exécution	54,2	55,8	63,2	57,9	78,0	76,5	83,7	83,5	10,9	9,5	11,1	8,7				
Dépenses	21,2	19,5	20,0	20,0	32,8	36,9	34,8	39,6	5,3	3,5	4,2	3,7				
Crédits non utilisés à reporter	33,0	36,3	43,2	37,9	45,2	39,6	48,9	43,9	5,6	6,0	6,9	5,0				
	<i>Fonds pour l'environnement mondial^c</i>				<i>Autres fonds d'affectation spéciale^d</i>				<i>Union européenne^e</i>							
Report des crédits non utilisés	9,5	5,4	29,4	20,0	13,2	12,3	10,2	12,5	0,0	0,6	2,7	5,3				
Montant net des crédits approuvés pour l'année	5,8	17,5	4,7	15,2	5,3	10,7	9,7	6,4	0,0	4,5	8,3	1,2				
Montant total des crédits approuvés pour les projets en cours d'exécution	15,3	22,9	34,1	35,2	18,5	23,0	19,9	18,9	0,0	5,1	11,0	6,5				
Dépenses	9,9	9,9	14,1	11,9	5,6	2,6	7,4	7,1	0,0	2,4	5,8	2,7				
Crédits non utilisés à reporter	5,4	13,0	20,0	23,3	12,9	20,4	12,5	11,8	0,0	2,7	5,2	3,8				

^a Comprend tous les fonds du PNUD, à l'exclusion des fonds PNUD/FEM. Chiffres revus pour prendre en compte le report des crédits non utilisés.

^b Chiffres revus en 2005 pour prendre en compte les crédits non utilisés.

^c Comprend tous les fonds du FEM. Chiffres également revus en 2005 pour prendre en compte le report des crédits non utilisés provenant des fonds d'affectation spéciale administrés par le PNUD et d'autres fonds d'affectation spéciale.

^d Comprend les projets financés par d'autres organismes et fonds des Nations Unies, les activités cofinancées des services de promotion des investissements, le Fonds commun pour les produits de base et les soldes non utilisés. Chiffres revus en 2003 et en 2005 pour prendre en compte le FEM et en 2004 pour prendre en compte les fonds de l'Union européenne. Chiffres également revus en 2005 pour prendre en compte le report des crédits non utilisés.

^e Crédits non utilisés revus en début d'exercice en 2006.

Tableau 3A
Activités de coopération technique: projets approuvés en 2005 et 2006, par source de financement

Source de financement	Nouveaux projets approuvés			Projets révisés			Montant total net des projets approuvés révisions (milliers de dollars)
	Nombre de projets	Montant des projets ^c (milliers de dollars)	Montant moyen des projets (milliers de dollars)	Nombre de projets	Montant des révisions (milliers de dollars)	Montant moyen des révisions (milliers de dollars)	
2005							
Budget ordinaire de l'ONU/NUDI	60	4 116	69	320	153	0	4 269
PNUD: fonds destinés aux activités de base ^a	4	1 134	284	269	-1 336	-5	-202
FDI	104	19 834	191	653	7 173	11	27 007
Protocole de Montréal	62	40 316	650	646	-281	-0	40 035
Fonds d'affectation spéciale autofinancés	30	4 231	141	106	788	7	5 019
Fonds d'affectation spéciale financés par des tiers	51	17 206	337	280	12 414	44	29 620
Fonds pour l'environnement mondial	4	1 671	418	68	3 047	45	4 718
Autres fonds d'affectation spéciale ^b	9	4 897	544	104	4 853	47	9 750
Union européenne	10	3 580	358	13	4 625	356	8 205
TOTAL	334	96 985	290	2 459	31 436	13	128 421
2006							
Budget ordinaire de l'ONU/NUDI	78	4 178	54	222	-1 623	-7	2 555
Fonds du PNUD ^a	6	536	89	230	36	0	572
FDI	40	12 748	319	537	2 259	4	15 007
Protocole de Montréal	60	35 021	584	401	-366	-1	34 655
Fonds d'affectation spéciale autofinancés	11	1 652	150	118	42	0	1 694
Fonds d'affectation spéciale financés par des tiers	49	12 473	255	248	14 680	59	27 153
Fonds pour l'environnement mondial	8	12 042	1 505	71	3 124	44	15 166
Autres fonds d'affectation spéciale ^b	11	7 651	696	56	-1 263	-23	6 388
Union européenne	1	832	832	13	349	27	1 181
TOTAL	264	87 133	330	1 896	17 238	9	104 371

^a Comprend tous les fonds du PNUD, à l'exclusion des fonds PNUD/FEM.

^b Comprend les projets financés par d'autres organismes et fonds des Nations Unies, le Fonds commun pour les produits de base et les soldes non utilisés. À l'exclusion du FEM et des fonds de l'Union européenne.

^c Dont les dépenses en euros consacrées aux nouveaux projets s'élèvent en 2006 à 2,8 millions d'euros sous la rubrique "Budget ordinaire de l'ONU/NUDI", 6,3 millions d'euros sous la rubrique "FDI", 12,7 millions d'euros sous la rubrique "Fonds d'affectation spéciale financés par des tiers", 2,1 millions sous la rubrique "Autres fonds d'affectation spéciale", et 1,3 million d'euros sous la rubrique "Fonds de l'Union européenne".

Tableau 3B
Activités de coopération technique: montant net des projets approuvés en 2006, par région et par source de financement
 (En milliers de dollars)

<i>Source de financement</i>	<i>Afrique (à l'exclusion des États arabes d'Afrique)</i>	<i>États arabes d'Afrique</i>	<i>Asie et Pacifique (à l'exclusion des États arabes d'Asie occidentale)</i>	<i>États arabes d'Asie occidentale</i>	<i>Région arabe</i>	<i>Europe et NEI</i>	<i>Amérique latine et Caraïbes</i>	<i>Projets mondiaux et interrégionaux</i>	<i>Total</i>
Budget ordinaire de l'ONUDI	436	77	226	153	-48	219	898	594	2 555
Fonds du PNUD ^a	1 190	-49	-543	-41	0	15	0	0	572
FDI	2 410	526	643	2 012	-90	4 477	352	4 677	15 007
Protocole de Montréal	3 948	8 844	5 788	1 857	0	10 446	3 772	0	34 655
Fonds d'affectation spéciale autofinancés	1 036	-12	370	134	91	0	78	-3	1 694
Fonds d'affectation spéciale financés par des tiers	4 108	1 872	8 963	2 089	49	48	624	9 400	27 153
Fonds pour l'environnement mondial	3 679	150	400	0	50	42	841	10 004	15 166
Autres fonds d'affectation spéciale ^b	368	0	214	2 736	0	0	129	2 941	6 388
Union européenne	453	0	708	-22	0	19	0	23	1 181
TOTAL	17 628	11 408	16 769	8 918	52	15 266	6 694	27 636	104 371
Total, Afrique	29 036								
Total, États arabes	20 378								

^a Comprend tous les fonds du PNUD, à l'exclusion des fonds PNUD/FEM.

^b Comprend les projets financés par d'autres organismes et fonds des Nations Unies, le Fonds commun pour les produits de base et les soldes non utilisés.

Tableau 4
Dépenses consacrées aux activités de coopération technique en 2005 et 2006, par source de financement et par élément de projet

<i>Source de financement</i>	<i>Personnel engagé au titre des projets</i>		<i>Sous-traitance (milliers de dollars)</i>	<i>Bourses et formation (milliers de dollars)</i>	<i>Matériel (milliers de dollars)</i>	<i>Dépenses diverses (milliers de dollars)</i>	<i>Total (milliers de dollars)</i>
	<i>Nombre de mois de services d'experts^a</i>	<i>En milliers de dollars</i>					
2005							
Budget ordinaire de l'ONUDI	177,0	2 963	984	508	577	192	5 224
PNUD: fonds destinés aux activités de base ^b	30,0	791	41	61	244	48	1 185
FDI	333,0	13 031	1 468	1 519	3 016	1 005	20 039
Protocole de Montréal	44,0	1 907	18 037	573	13 874	413	34 804
Fonds d'affectation spéciale autofinancés	108,0	2 097	318	162	1 438	213	4 228
Fonds d'affectation spéciale financés par des tiers	454,0	11 741	3 330	1 781	2 395	909	20 156
Fonds pour l'environnement mondial	222,0	3 898	6 624	1 999	1 102	490	14 113
Autres fonds d'affectation spéciale ^c	66,0	1 349	2 885	544	2 380	201	7 359
Union européenne	122,0	2 806	79	769	1 605	544	5 803
TOTAL	1 556,0	40 583	33 766	7 916	26 631	4 015	112 911
2006							
Budget ordinaire de l'ONUDI	137,0	2 477	264	337	371	249	3 698
Fonds du PNUD ^b	31,0	592	67	97	307	68	1 131
FDI	336,0	12 299	1 095	1 359	4 277	970	20 000
Protocole de Montréal	77,0	2 059	21 532	751	14 755	519	39 616
Fonds d'affectation spéciale autofinancés	141,0	2 185	779	191	383	202	3 740
Fonds d'affectation spéciale financés par des tiers	575,0	12 579	3 436	2 899	3 864	1 015	23 793
Fonds pour l'environnement mondial	314,0	4 607	4 758	1 762	43	690	11 860
Autres fonds d'affectation spéciale ^c	59,0	1 500	2 860	722	1 732	281	7 095
Union européenne	60,0	1 416	716	158	306	130	2 726
TOTAL	1 730,0	39 714	35 507	8 276	26 038	4 124	113 659

^a Experts et consultants recrutés sur le plan international: mois de travail: 1 730.

^b Comprend tous les fonds du PNUD, à l'exception des fonds PNUD/FEM.

^c Comprend les projets financés par d'autres organismes et fonds des Nations Unies, le Fonds commun pour les produits de base, les activités cofinancées des services de promotion des investissements et les soldes non utilisés.

Tableau 5
Dépenses consacrées aux activités de coopération technique en 2006, par module de services et par région
(En milliers de dollars)

<i>Nouveaux modules de services</i>	<i>Afrique (à l'exclusion des États arabes d'Afrique)</i>	<i>États arabes d'Afrique</i>	<i>Asie et Pacifique (à l'exclusion des États arabes d'Asie occidentale)</i>	<i>États arabes d'Asie occidentale</i>	<i>Région arabe</i>	<i>Europe et NEI</i>	<i>Amérique latine et Caraïbes</i>	<i>Projets mondiaux et inter- régionaux</i>	<i>Total</i>
Gouvernance industrielle et statistiques (MS1)	113	21	154	798	949	482	212	192	1 972
Promotion des investissements et de la technologie (MS2)	562	301	1 321	1 806	13	238	551	11 975	17 703
Compétitivité industrielle et commerce (MS3)	2 073	1 697	3 131	22		35	1 599	102	8 672
Développement du secteur privé (MS4)	2 168	914	2 633	111		85	686	1 155	7 752
Agro-industries (MS5)	5 371	954	1 621	3 642		11	92	70	11 761
Énergies durables et changements climatiques (MS6)	1 620		1 418			49	699	2 606	6 392
Protocole de Montréal (MS7)	2 440	3 325	12 626	910	15	5 760	16 871	20	41 952
Gestion de l'environnement (MS8)	7 888	361	3 031	84		913	1 719	2 643	16 654
Divers	63	48	29	3		7	377	274	801
TOTAL	22 298	7 621	25 964	7 376	977	7 580	22 806	19 037	113 659
Total, Afrique	29 919								
Total, États arabes	15 974								

Tableau 6
Dépenses consacrées aux activités de coopération technique par région, 2003 à 2006
 (En milliers de dollars)

<i>Région</i>	2003	2004	2005	2006
Afrique (à l'exclusion des États arabes d'Afrique)				
Projets de pays	13 832	10 792	9 962	14 105
Projets régionaux	6 582	4 293	12 039	8 193
Total partiel	20 414	15 085	22 001	22 298
États arabes d'Afrique	5 142	7 595	8 412	7 622
Asie et Pacifique (à l'exclusion des États arabes d'Asie occidentale)				
Projets de pays	27 861	29 774	31 899	24 858
Projets régionaux	663	1 014	1 395	1 106
Total partiel	28 524	30 788	33 294	25 964
États arabes d'Asie occidentale	2 702	2 539	7 453	7 376
Région arabe	571	843	443	977
Europe et NEI				
Projets de pays	5 662	3 960	3 848	7 032
Projets régionaux	1 154	472	329	547
Total partiel	6 816	4 432	4 177	7 579
Amérique latine et Caraïbes				
Projets de pays	14 753	17 933	16 978	21 706
Projets régionaux	1 064	526	788	1 100
Total partiel	15 817	18 459	17 766	22 806
Projets mondiaux et interrégionaux	14 637	19 062	19 365	19 037
TOTAL	94 623	98 803	112 911	113 659

Tableau 7
Activités de coopération technique: dépenses au titre des projets en 2006, par région
(En milliers de dollars)

	<i>Afrique (à l'exclusion des États arabes d'Afrique)</i>		<i>États arabes d'Afrique</i>		<i>Asie et Pacifique (à l'exclusion des États arabes d'Asie occidentale)</i>		<i>États arabes d'Asie occidentale</i>		<i>Région arabe</i>	<i>Europe et NEI</i>	<i>Amérique latine et Caraïbes</i>		<i>Projets mondiaux et interrégionaux</i>		<i>Total</i>		
	<i>%</i>	<i>%</i>	<i>%</i>	<i>%</i>	<i>%</i>	<i>%</i>	<i>%</i>	<i>%</i>			<i>%</i>	<i>%</i>					
A. Par source de financement																	
Budget ordinaire de l'ONUDI	640	2,9	36	0,5	921	3,5	181	2,5	0	0,0	322	4,2	955	4,2	643	3,4	3 698
Fonds du PNUD ^a	882	4,0	126	1,7	(22)	(0,1)	137	1,9	0	0,0	8	0,1	0	0,0	0	0,0	1 131
FDI	3 989	17,9	1 227	16,1	2 249	8,7	161	2,2	895	91,6	713	9,4	3 876	17,0	6 890	36,2	20 000
Protocole de Montréal	2 440	10,9	3 270	42,9	10 897	42,0	910	12,3	0	0,0	5 763	76,0	16 315	71,5	21	0,1	39 616
Fonds d'affectation spéciale autofinancés	1 461	6,6	51	0,7	709	2,7	790	10,7	54	5,5	39	0,5	77	0,3	559	2,9	3 740
Fonds d'affectation spéciale financés par des tiers	4 066	18,2	2 728	35,8	7 558	29,1	1 729	23,4	13	1,3	6	0,1	717	3,1	6 976	36,6	23 793
Fonds pour l'environnement mondial	7 217	32,4	146	1,9	1 042	4,0	0	0,0	15	1,5	282	3,7	752	3,3	2 406	12,6	11 860
Autres fonds d'affectation spéciale ^b	1 436	6,4	37	0,5	547	2,1	3 423	46,4	0	0,0	0	0,0	114	0,5	1 538	8,1	7 095
Union européenne	167	0,7	0	0,0	2 063	7,9	45	0,6	0	0,0	447	5,9	0	0,0	4	0,0	2 726
TOTAL	22 298		7 621		25 964		7 376		977		7 580		22 806		19 037		113 659
Total, Afrique	29 919																
Total, États arabes	15 974																
B. Par élément de projet																	
Personnel engagé au titre des projets	8 760	39,3	2 944	38,6	7 271	28,0	2 565	34,8	853	87,3	1 304	17,2	3 872	17,0	12 145	63,8	39 714
Sous-traitance	4 597	20,6	664	8,7	11 280	43,4	788	10,7	0	0,0	4 903	64,7	10 190	44,7	3 085	16,2	35 507
Bourses et formation	2 699	12,1	1 030	13,5	1 404	5,4	756	10,2	32	3,3	191	2,5	1 126	4,9	1 038	5,5	8 276
Matériel	4 897	22,0	2 770	36,3	5 328	20,5	2 834	38,4	24	2,5	1 054	13,9	7 194	31,5	1 937	10,2	26 038
Divers	1 345	6,0	213	2,8	681	2,6	433	5,9	68	7,0	128	1,7	424	1,9	832	4,4	4 124
TOTAL	22 298		7 621		25 964		7 376		977		7 580		22 806		19 037		113 659

^a Comprend tous les fonds du PNUD, à l'exclusion des fonds PNUD/FEM.

^b Comprend les projets financés par d'autres organismes et fonds des Nations Unies, le Fonds commun pour les produits de base, les activités cofinancées des services de promotion des investissements et les soldes non utilisés.

Tableau 8
Dépenses imputées au budget ordinaire et au budget opérationnel en 2006,
par programme et par objet
(En milliers d'euros)

<i>Programme</i>	<i>Dépenses de personnel</i>	<i>Consultants</i>	<i>Réunions</i>	<i>Frais de voyage</i>	<i>Programme ordinaire de coopération technique^a</i>	<i>Dépenses diverses</i>	<i>Total</i>
Dépenses							
A ORGANES DIRECTEURS							
A.1 Réunions des organes directeurs	18,0					957,2	975,2
A.2 Secrétariat des organes directeurs et relations extérieures	640,2	56,3		2,8		15,7	715,0
Total partiel	658,2	56,3	0,0	2,8	0,0	972,9	1 690,2
B GESTION GÉNÉRALE							
B.1 Direction exécutive et gestion	3 616,8	92,7	26,1	324,4		373,4	4 433,4
B.2 Contrôleur général, vérification intérieure et services d'évaluation	967,6	9,5		26,5		0,5	1 004,1
Total partiel	4 584,4	102,2	26,1	350,9	0,0	373,9	5 437,5
C ENVIRONNEMENT ET ÉNERGIE							
Environnement et énergie	7 681,3	184,3	33,6	232,6	736,8	1 080,1	9 948,7
Total partiel	7 681,3	184,3	33,6	232,6	736,8	1 080,1	9 948,7
D RENFORCEMENT DES CAPACITÉS COMMERCIALES							
Renforcement des capacités commerciales	8 610,3	11,5	34,9	129,2	1 650,0	48,0	10 483,9
Total partiel	8 610,3	11,5	34,9	129,2	1 650,0	48,0	10 483,9
E RÉDUCTION DE LA PAUVRETÉ PAR DES ACTIVITÉS PRODUCTIVES							
Réduction de la pauvreté par des activités productives	5 371,3	71,1	5,0	47,1	1 512,4	1 203,1	8 210,0
Total partiel	5 371,3	71,1	5,0	47,1	1 512,4	1 203,1	8 210,0
F PROGRAMMES TRANSVERSAUX INTERSECTORIELS							
F.1 Initiatives spéciales	2 578,6	27,9	17,5	78,0	320,4	298,6	3 321,0
F.2 Politique et recherche industrielles	2 535,1	67,4		28,0	192,2	1,4	2 824,1
F.3 Politique régionale	3 388,2	19,2	7,5	131,1		36,0	3 582,0
F.4 Dépenses de fonctionnement hors Siège	1 026,6			4,0		2 179,9	3 210,5
Total partiel	9 528,5	114,5	25,0	241,1	512,6	2 515,9	12 937,6

<i>Programme</i>	<i>Dépenses de personnel</i>	<i>Consultants</i>	<i>Réunions</i>	<i>Frais de voyage</i>	<i>Programme ordinaire de coopération technique^a</i>	<i>Dépenses diverses</i>	<i>Total</i>
G ADMINISTRATION							
G.1 Gestion des ressources humaines	2 703,3	15,7		9,8		5,8	2 734,6
G.2 Services financiers	3 079,9			4,9		1,1	3 085,9
G.3 Services d'achats et de logistique	2 527,2	3,0		6,5		691,7	3 228,4
G.4 Services juridiques	436,0	5,9					441,9
G.5 Réseau d'information et gestion des connaissances	1 757,5			3,9		1 217,6	2 979,0
G.6 Direction et gestion	607,9	3,8		3,5		0,9	616,1
Total partiel	11 111,8	28,4	0,0	28,6	0,0	1 917,1	13 085,9
I.1 Coûts indirects						8 731,8	8 731,8
TOTAL, dépenses	47 545,8	568,3	124,6	1 032,3	4 411,8	16 842,8	70 525,6
Recettes							
F.4 Contributions des gouvernements aux frais de fonctionnement des bureaux extérieurs	0,0	0,0	0,0	0,0	0,0	522,7	522,7
Recettes accessoires	0,0	0,0	0,0	0,0	0,0	512,7	512,7
TOTAL, recettes	0,0	0,0	0,0	0,0	0,0	1 035,4	1 035,4
TOTAL GÉNÉRAL, MONTANTS NETS	47 545,8	568,3	124,6	1 032,3	4 411,8	15 807,4	69 490,2

GESTION DES BÂTIMENTS

Dépenses

H GESTION DES BÂTIMENTS							
H.1 Gestion commune des bâtiments	5 952,2	50,5	0,0	6,5	0,0	10 673,3	16 682,5
H.2 Gestion conjointe des bâtiments	159,9	0,0	0,0	0,0	0,0	518,9	678,8
TOTAL, dépenses	6 112,1	50,5	0,0	6,5	0,0	11 192,2	17 361,3

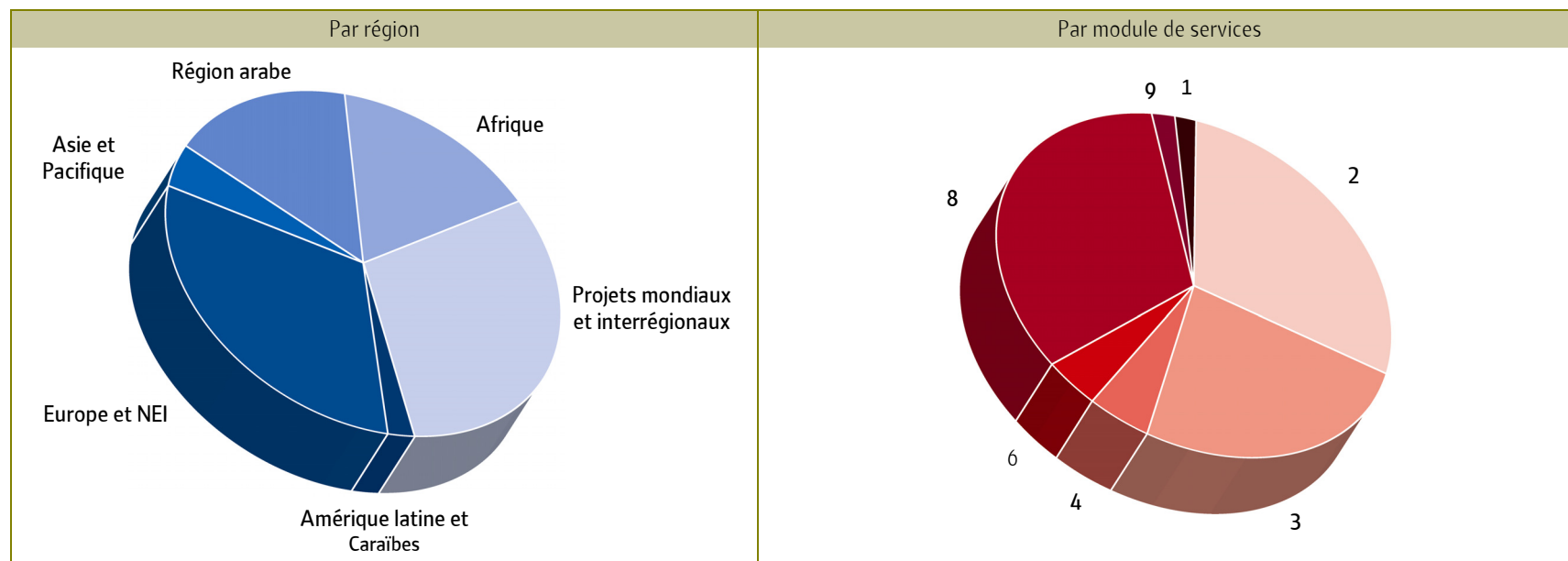
Note: Les coûts totaux de gestion des bâtiments sont partagés entre tous les utilisateurs; les dépenses indiquées ci-dessus sont intégralement recouvrées. La part nette de l'ONUDI est comptabilisée dans le programme H ci-dessus.

Les données relatives au budget ordinaire ne tiennent pas compte des crédits additionnels ouverts et des dépenses correspondantes liées au renforcement des mesures de sécurité. Ces informations figureront dans les états financiers pour la période 2006-2007.

^a Représente l'intégralité des crédits ouverts pour 2006 qui ont été transférés au compte spécial du programme ordinaire de coopération technique.

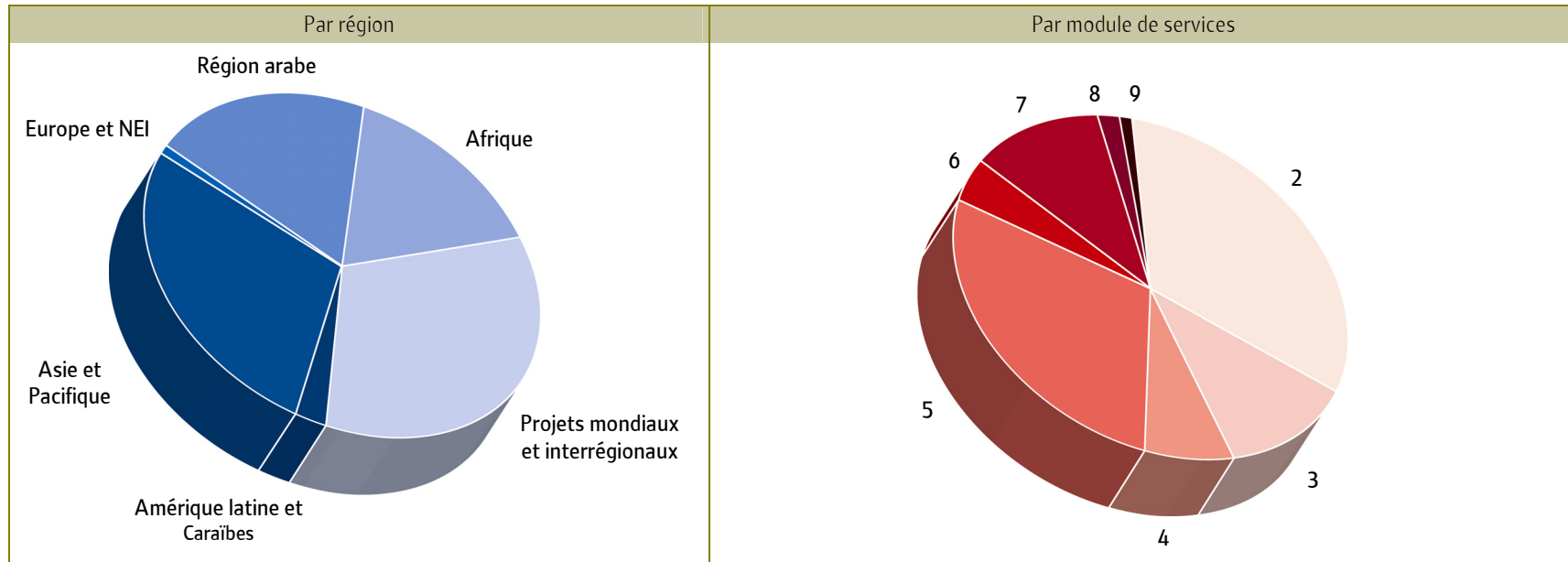
APPENDICE B PROJETS APPROUVÉS AU TITRE DES CONTRIBUTIONS VOLONTAIRES

B.1 Fonds de développement industriel: montants nets approuvés en 2006 (Non compris les dépenses d'appui au programme)



<i>Région</i>	<i>Dollars</i>	<i>Pourcentage</i>	<i>Module de services de l'ONUDI</i>	<i>Dollars</i>	<i>Pourcentage</i>
Afrique	2 411 116	16,1	1 Gouvernance industrielle et statistiques	270 092	1,8
Région arabe	2 445 885	16,3	2 Promotion des investissements et de la technologie	4 288 186	28,6
Asie et Pacifique	643 065	4,3	3 Compétitivité industrielle et commerce	3 759 893	25,1
Europe et NEI	4 477 585	29,8	4 Développement du secteur privé	739 703	4,9
Amérique latine et Caraïbes	352 426	2,3	5 Agro-industries	(46 954)	(0,3)
Projets mondiaux et interrégionaux	4 676 638	31,2	6 Énergie durable et changements climatiques	631 897	4,2
			7 Protocole de Montréal	16	0,0
			8 Gestion de l'environnement	5 098 393	34,0
			9 Sans lien avec les modules de services susmentionnés	265 487	1,8
TOTAL	15 006 714	100,0	TOTAL	15 006 714	100,0

B.2 Fonds d'affectation spéciale: montants nets approuvés en 2006^a (Non compris les dépenses d'appui au programme)

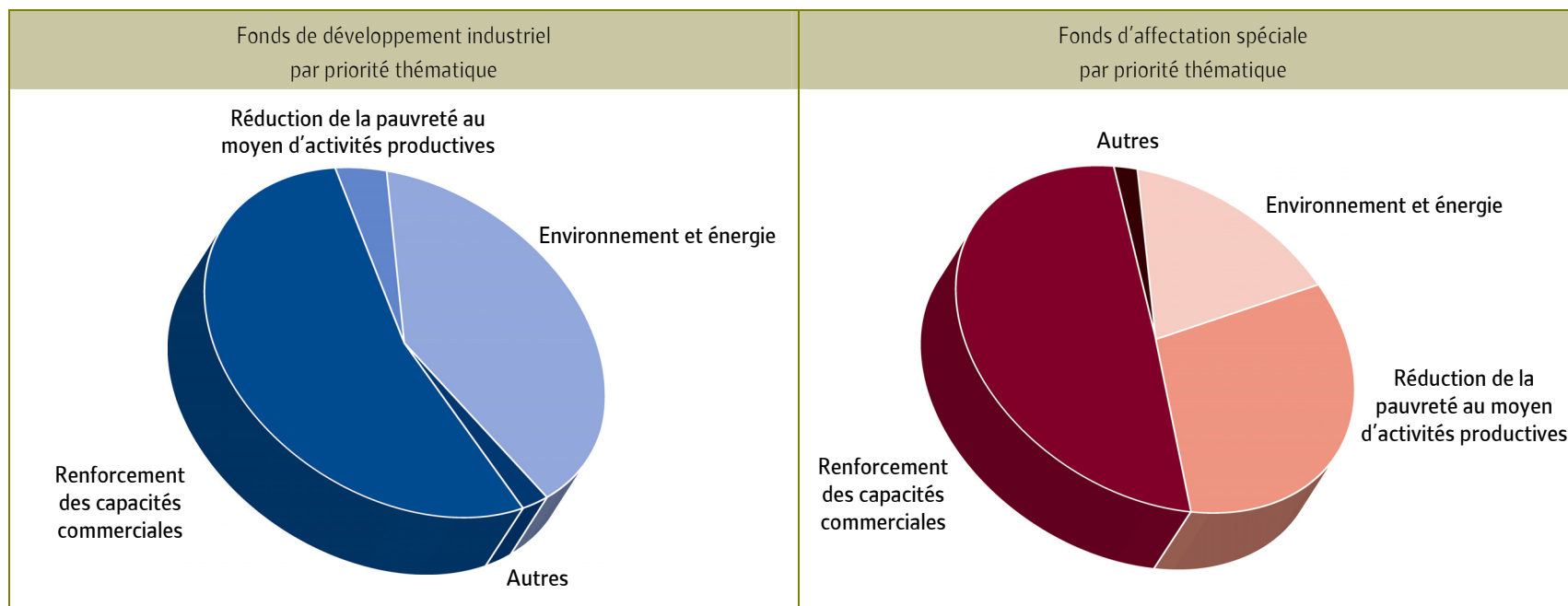


Région	Dollars	Pourcentage	Module de services de l'ONUDI	Dollars	Pourcentage
Afrique	5 963 390	16,4	1 Gouvernance industrielle et statistiques	14 432	0,0
Région arabe	6 938 563	19,1	2 Promotion des investissements et de la technologie	13 559 804	37,2
Asie et Pacifique	10 255 830	28,2	3 Compétitivité industrielle et commerce	5 287 037	14,5
Europe et NEI	66 647	0,2	4 Développement du secteur privé	3 189 513	8,8
Amérique latine et Caraïbes	830 599	2,3	5 Agro-industries	11 958 792	32,8
Projets mondiaux et interrégionaux	12 361 694	33,9	6 Énergie durable et changements climatiques	1 938 709	5,3
			7 Protocole de Montréal	5 239 859	14,4
			8 Gestion de l'environnement	670 996	1,8
			9 Sans lien avec les modules de services susmentionnés	438 345	1,2
			Ne comprend pas les fonds retournés au donateur pour le projet FB/IRQ/04/2002	-5 880 763	(16,1)
TOTAL^b	36 416 722	100,0	TOTAL	36 416 722	100,0

^a Concerne les projets financés au titre du Fonds commun pour les produits de base, de l'Union européenne et du Fonds des Nations Unies pour les partenariats internationaux, ainsi qu'au titre des contributions de fonds d'affectation spéciale autofinancés et financés par des tiers.

^b Comprend un montant de 583 569 dollars pour le programme relatif aux experts adjoints et aux administrateurs auxiliaires.

B.3 Fonds de développement industriel et fonds d'affectation spéciale: montants nets approuvés en 2006 (Non compris les dépenses d'appui au programme)



Région	Dollars	Pourcentage	Module de services de l'ONUDI	Dollars	Pourcentage
Environnement et énergie	5 859 378	39,0	Environnement et énergie	6 179 277	17,0
Réduction de la pauvreté au moyen d'activités productives	396 521	2,6	Réduction de la pauvreté au moyen d'activités productives	11 349 864	31,2
Renforcement des capacités commerciales	8 166 248	54,4	Renforcement des capacités commerciales	18 178 663	49,9
Autres ^a	584 567	3,9	Autres ^a	708 918	1,9
TOTAL	15 006 714	100,0	TOTAL	36 416 722	100,0

^a Il s'agit principalement de fonds alloués pour les publications, les évaluations, les experts adjoints et l'appui aux bureaux extérieurs de l'ONUDI.

APPENDICE C

ASSISTANCE TECHNIQUE FOURNIE AUX PAYS LES MOINS AVANCÉS

Tableau 1
Assistance fournie, par pays et par source de financement, 2006^a
(En dollars des États-Unis)

Région/pays	Budget ordinaire	PNUD: fonds destinés aux activités de base	Fonds d'affectation spéciale administrés par le PNUD	FDI ^b	Protocole de Montréal	Fonds d'affectation spéciale autofinancés	Fonds d'affectation spéciale financés par des tiers	Autres sources ^c	Total
Afrique									
Angola	0	0	0	0	0	0	91 631	0	91 631
Bénin	0	-12 548	0	0	0	0	0	0	-12 548
Burkina Faso	70 472	0	0	100 780	0	0	0	0	171 252
Burundi	0	0	0	43 047	13 232	0	0	15 464	71 743
Cap-Vert	0	0	0	0	0	0	0	0	0
Comores	0	0	0	0	0	0	0	0	0
Érythrée	-2 610	-4	0	49 249	0	0	0	0	46 635
Éthiopie	-5 994	0	0	582 445	-7 876	0	592 032	3 852	1 164 459
Gambie	0	0	0	0	0	0	0	0	0
Guinée	-3 326	0	0	-9	0	0	102 374	0	99 039
Guinée-Bissau	0	0	0	0	0	0	0	0	0
Guinée équatoriale	0	0	0	0	0	0	0	0	0
Lesotho	0	0	0	0	0	0	0	31 073	31 073
Libéria	0	0	0	0	0	0	0	67 146	67 146
Madagascar	0	607 039	0	6 247	37 171	0	0	0	650 457
Malawi	0	11	0	0	0	0	487 160	45 448	532 618
Mali	5 980	0	0	108 146	0	0	0	0	114 126
Mauritanie	0	-6 600	0	0	0	0	10 115	0	3 515
Mozambique	-22 049	-5 087	0	850 037	0	0	226 914	0	1 049 815
Niger	0	0	0	4 796	0	0	0	-5 091	-294
Ouganda	27 822	0	0	343 278	11 265	0	1 309 422	0	1 691 787
République centrafricaine	0	0	0	0	0	0	0	23 325	23 325
République démocratique du Congo	0	0	0	0	27 663	0	0	0	27 663
République-Unie de Tanzanie	58 865	62 796	0	1 140 924	0	0	135 243	390 579	1 930 582
Rwanda	171 533	48 162	0	-906	0	842 360	-74	21 845	1 082 920
Sao Tomé-et-Principe	0	0	0	0	0	0	0	17 017	17 017
Sénégal	10 027	107 993	0	14 317	43	0	306 934	401 677	840 991
Sierra Leone	4 204	0	0	131 420	0	0	0	161 070	296 695
Tchad	0	0	0	0	0	0	0	5 371	5 371
Togo	0	0	0	0	0	0	0	5 294	5 294

Région/pays	Budget ordinaire	PNUD: fonds destinés aux activités de base	Fonds d'affectation spéciale administrés par le PNUD	FDI ^b	Protocole de Montréal	Fonds d'affectation spéciale autofinancés	Fonds d'affectation spéciale financés par des tiers	Autres sources ^c	Total
Zambie	-65 531	0	0	0	15 599	0	0	1 319	104 100
Total partiel	249 393	801 760	0	3 373 771	97 097	842 360	3 261 752	1 185 389	10 106 411
Amérique latine et Caraïbes									
Haïti	27 864	0	0	0	0	0	0	0	27 864
Total partiel	27 864	0	0	0	0	0	0	0	27 864
Asie et Pacifique									
Afghanistan	99 373	0	0	26 647	0	0	174 265	0	593 632
Bangladesh	-6	0	0	0	0	0	1 285 140	1 119 383	2 404 517
Bhoutan	0	0	0	0	0	0	0	0	0
Cambodge	0	0	0	247 928	29 218	0	124 925	0	402 071
Îles Salomon	1 571	0	0	0	0	0	0	0	1 571
Kiribati	0	0	0	0	0	0	0	0	0
Maldives	0	0	0	27 427	0	0	98 003	0	125 429
Myanmar	0	0	0	0	64 146	0	0	0	64 146
Népal	0	0	0	-600	0	0	0	33 214	32 614
République démocratique populaire lao	42 761	0	0	198 885	0	0	0	3 257	244 902
Samoa	0	0	0	0	0	0	0	0	0
Timor-Leste	5 478	0	0	99 514	0	0	63 393	0	168 384
Tuvalu	0	0	0	0	0	0	0	0	0
Vanuatu	0	0	0	0	0	0	0	0	0
Total partiel	149 176	0	0	599 801	93 364	0	1 745 725	1 155 853	4 037 267
États arabes d'Afrique									
Djibouti	0	0	0	-303	0	0	0	8 630	8 327
Somalie	0	0	0	0	0	0	0	0	0
Soudan	0	0	0	0	336 516	12 451	573 040	0	959 214
Total partiel	0	0	0	-303	336 516	12 451	573 040	8 630	967 542
États arabes d'Asie occidentale									
Yémen	113 562	0	0	0	30 814	0	0	0	144 376
Total partiel	113 562	0	0	0	30 814	0	0	0	144 376
TOTAL	539 996	801 760	0	3 973 269	557 790	854 811	5 580 517	2 349 873	15 283 460

^a À l'exclusion des projets régionaux, interrégionaux et mondiaux, ainsi que des bourses de perfectionnement individuelles et des programmes de formation en groupe dont les PMA bénéficient en même temps que d'autres pays en développement.

^b Hors 13 % au titre des frais généraux.

^c Comprend les projets exécutés par d'autres organisations, pour lesquels l'ONUDI fait office d'organisme partenaire ou coopérateur.

Tableau 2
Total net des projets approuvés, par pays et par source de financement, 2006^a
(En dollars)

Région/pays	Budget ordinaire	PNUD: fonds destinés aux activités de base	Fonds d'affectation spéciale administrés par le PNUD	FDI ^b	Protocole de Montréal	Fonds d'affectation spéciale autofinancés	Fonds d'affectation spéciale financés par des tiers	Autres sources ^c	Total
Afrique									
Angola	0	0	0	0	0	0	203 368	0	203 368
Bénin	0	0	0	0	0	0	0	0	0
Burkina Faso	-19 797	0	0	-5 224	0	0	0	0	-25 021
Burundi	0	0	0	-13 088	0	0	0	0	-13 088
Cap-Vert	0	0	0	0	0	0	0	0	0
Comores	0	0	0	0	0	0	0	0	0
Érythrée	-4 869	0	0	-1 117	0	0	0	0	-5 986
Éthiopie	-18 133	0	0	-90 778	0	0	-188 365	0	-297 276
Gambie	0	0	0	0	0	0	0	0	0
Guinée	199	0	0	-647	15 000	0	0	0	14 552
Guinée équatoriale	0	0	0	0	0	0	0	0	0
Guinée-Bissau	0	0	0	0	0	0	0	0	0
Lesotho	0	0	0	0	0	0	0	0	0
Libéria	0	0	0	0	0	0	0	0	0
Madagascar	0	720 421	0	-5 146	0	0	0	0	715 276
Malawi	0	0	0	0	0	0	0	0	0
Mali	-2 690	0	0	0	0	0	0	0	-2 690
Mauritanie	0	0	0	0	0	0	0	0	0
Mozambique	-56 222	0	0	150 346	0	0	-19 421	0	74 703
Niger	0	0	0	0	0	0	0	0	0
Ouganda	47 413	0	0	116 895	-797	0	1 727 582	0	1 891 093
République centrafricaine	0	0	0	0	0	0	0	0	0
République démocratique du Congo	0	0	0	0	0	0	0	0	0
République-Unie de Tanzanie	83 839	270 000	0	-11 709	0	0	-1 395	211 500	552 235
Rwanda	308 438	150 000	0	2 756	0	1 194 690	579	0	1 656 463
Sao Tomé-et-Principe	0	0	0	0	0	0	0	0	0
Sénégal	40 176	50 000	0	-27 355	15 000	0	-92 705	832 474	817 590
Sierra Leone	-14 373	0	0	0	0	0	0	394 600	380 227
Tchad	0	0	0	0	0	0	0	0	0
Togo	0	0	0	0	0	0	0	0	0
Zambie	-69 090	0	0	0	0	0	0	0	-69 090
Total partiel	294 893	1 190 421	0	114 933	29 203	1 194 690	1 629 643	1 438 574	5 892 357

Région/pays	Budget ordinaire	PNUD: fonds destinés aux activités de base	Fonds d'affectation spéciale administrés par le PNUD	FDI ^b	Protocole de Montréal	Fonds d'affectation spéciale autofinancés	Fonds d'affectation spéciale financés par des tiers	Autres sources ^c	Total
Amérique latine et Caraïbes									
Haïti	50 199	0	0	0	0	0	0	0	50 199
Total partiel	50 199	0	0	0	0	0	0	0	50 199
Asie et Pacifique									
Afghanistan	-9 408	0	0	0	0	0	229 903	222 608	443 104
Bangladesh	-12 292	0	0	0	0	0	428 580	17 863	434 152
Bhoutan	0	0	0	0	0	0	0	0	0
Cambodge	0	0	0	0	0	0	0	0	0
Îles Salomon	-1 691	-33 815	0	0	0	0	0	0	-35 506
Kiribati	0	0	0	0	0	0	0	0	0
Maldives	0	0	0	0	0	0	0	0	0
Myanmar	0	0	0	0	0	0	0	0	0
Népal	0	0	0	0	0	0	-240	0	-240
République populaire démocratique lao	-10 578	0	0	0	0	0	0	0	-10 578
Samoa	0	0	0	0	0	0	0	0	0
Timor-Leste	-34 596	0	0	0	0	0	0	0	-34 596
Tuvalu	0	0	0	0	0	0	0	0	0
Vanuatu	0	0	0	0	0	0	0	0	0
Total partiel	-68 566	-33 815	0	0	0	0	658 244	240 472	796 335
États arabes d'Afrique									
Djibouti	0	0	0	0	0	0	35 398	0	35 398
Somalie	0	0	0	0	0	0	0	0	0
Soudan	0	0	0	0	218 268	-2 184	435 347	0	651 432
Total partiel	0	0	0	0	218 268	-2 184	470 745	0	686 830
États arabes d'Asie occidentale									
Yémen	-24 696	0	0	0	0	0	0	0	-24 696
Total partiel	-24 696	0	0	0	0	0	0	0	-24 696
TOTAL	251 830	1 156 607	0	114 933	247 472	1 192 506	2 758 632	1 679 046	7 401 024

^a À l'exclusion des projets régionaux, interrégionaux et mondiaux, ainsi que des bourses de perfectionnement individuelles et des programmes de formation en groupe dont les PMA bénéficient en même temps que d'autres pays en développement.

^b Hors 13 % au titre des frais généraux.

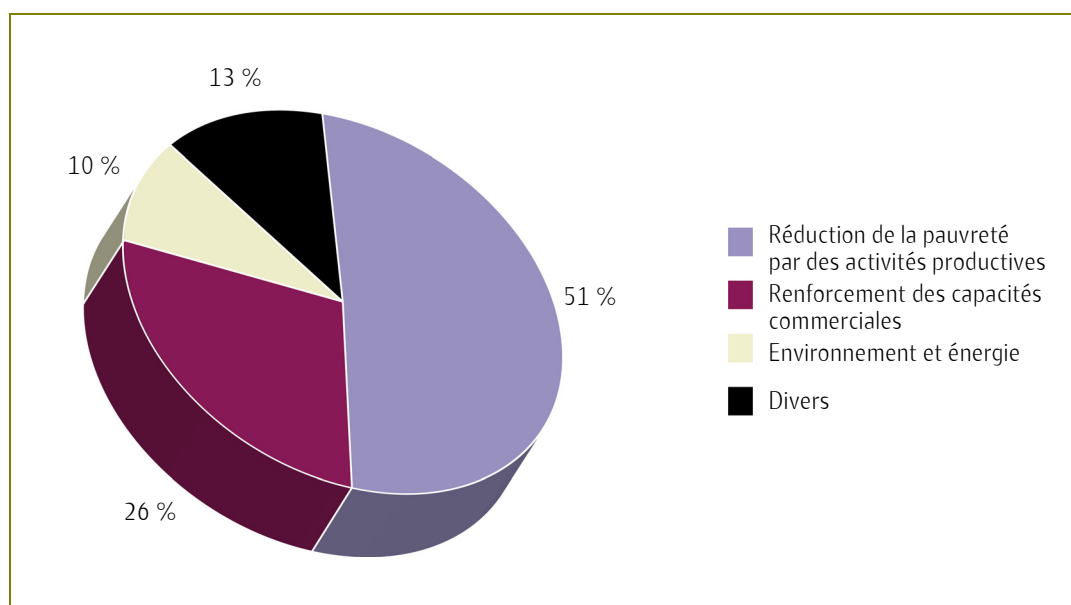
^c Comprend les projets exécutés par d'autres organisations, pour lesquels l'ONUDI fait office d'organisme partenaire ou coopérateur.

APPENDICE D

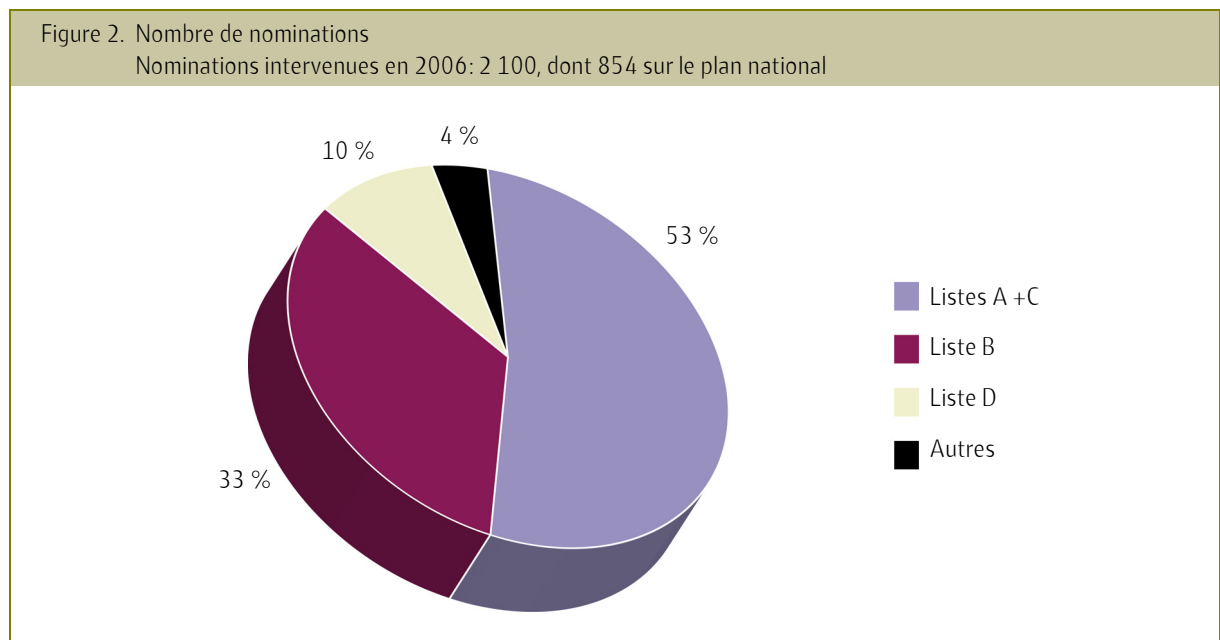
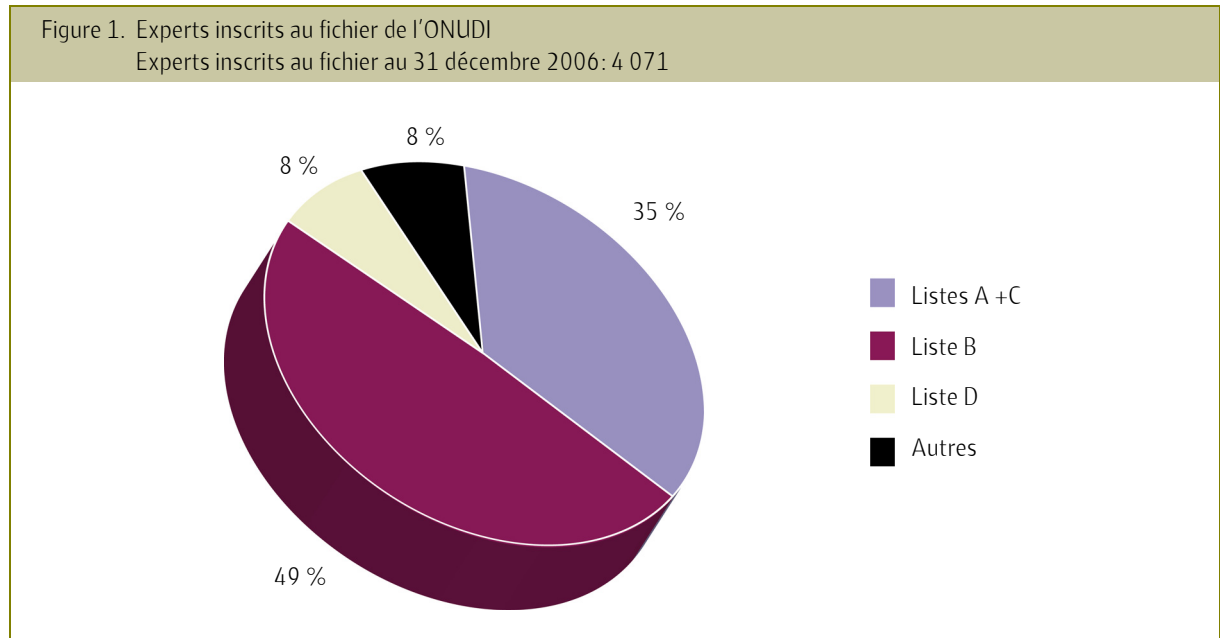
PROGRAMME ORDINAIRE DE COOPÉRATION TECHNIQUE

Tableau 1
Exécution par domaine thématique en 2006

<i>Domaines thématiques</i>	<i>En milliers de dollars</i>	<i>En milliers d'euros</i>
Réduction de la pauvreté par des activités productives	1 889	1 484
Renforcement des capacités commerciales	970	763
Environnement et énergie	368	290
Divers	471	370
TOTAL	3 698	2 907



APPENDICE E RÉPARTITION GÉOGRAPHIQUE DES EXPERTS Répartition des experts par groupes régionaux de pays



Nomination d'experts, 2006

<i>Pays/zone/territoire</i>	<i>Nombre de nominations</i>	<i>Pays/zone/territoire</i>	<i>Nombre de nominations</i>	<i>Pays/zone/territoire</i>	<i>Nombre de nominations</i>
Italie	144	Chine	13	Nouvelle-Zélande	4
Royaume-Uni de Grande-Bretagne et d'Irlande du Nord	115	Danemark	13	Pérou	4
Inde	108	République tchèque	13	Sierra Leone	4
Autriche	93	Cameroun	12	Finlande	3
France	91	Guatemala	12	Koweït	3
Allemagne	61	Madagascar	12	Lesotho	3
Ouganda	52	Mali	12	Ouzbékistan	3
Fédération de Russie	49	Togo	12	Azerbaïdjan	2
Maroc	43	Yémen	12	Bélarus	2
Espagne	40	Belgique	11	Bénin	2
Sénégal	40	Côte d'Ivoire	11	Bosnie-Herzégovine	2
Viet Nam	39	Malawi	11	Botswana	2
Égypte	38	Pologne	11	Congo	2
Hongrie	38	Slovaquie	11	Érythrée	2
Nigéria	38	Australie	10	Gabon	2
Mexique	37	Suède	10	Gambie	2
Iran (République islamique d')	33	Tunisie	10	Guinée	2
Algérie	31	Japon	9	Honduras	2
États-Unis d'Amérique	31	Liban	9	Israël	2
Pays-Bas	30	Mozambique	9	Luxembourg	2
Sri Lanka	28	Philippines	9	Namibie	2
Argentine	27	Angola	8	Oman	2
Uruguay	25	Mauritanie	8	République de Corée	2
Ghana	21	Nicaragua	8	Venezuela (République bolivarienne du)	2
Norvège	21	Portugal	8	Zimbabwe	2
République-Unie de Tanzanie	21	Roumanie	8	Afghanistan	1
Suisse	21	Afrique du Sud	7	Bahreïn	1
Bangladesh	20	Chili	7	Estonie	1
Équateur	20	Rwanda	7	Géorgie	1
Bolivie	19	Zambie	7	Guinée-Bissau	1
Burkina Faso	19	Albanie	6	Kirghizistan	1
Pakistan	19	ex-République yougoslave de Macédoine	6	Libéria	1
Canada	18	Iraq	6	Malaisie	1
Kenya	18	Irlande	6	Malte	1
Cambodge	17	Jamahiriya arabe libyenne	6	Myanmar	1
Éthiopie	17	République arabe syrienne	6	Niger	1
Turquie	17	Burundi	5	Panama	1
Ukraine	17	Croatie	5	Paraguay	1
Indonésie	16	Jordanie	5	Qatar	1
Soudan	16	Népal	5	République de Corée	1
Colombie	15	Arabie saoudite	4	République démocratique du Congo	1
Palestine	15	Arménie	4	République de Moldova	1
République démocratique populaire lao	15	Bulgarie	4	Sao Tomé-et-Principe	1
Serbie-et-Monténégro*	15	Costa Rica	4	Swaziland	1
Slovénie	15	Cuba	4		
Brésil	14	Grèce	4		
		Lituanie	4	Total (137 pays)	2 100

* Le Monténégro a déclaré son indépendance le 3 juin 2006 et adhéré à l'ONUDI le 22 novembre 2006. Les chiffres indiqués dans le présent appendice correspondent aux nominations d'experts intervenues avant le 3 juin 2006.

APPENDICE F ACTIVITÉS DE FORMATION

Tableau 1
Programmes de formation en groupe

<i>Domaine d'étude</i>	<i>Type de programme</i>				<i>Nombre de participants</i>			
	<i>National</i>	<i>Régional</i>	<i>Inter-régional</i>	<i>Pays/territoire hôte</i>	<i>Ensemble des pays</i>	<i>PMA</i>	<i>Femmes</i>	<i>Participants africains*</i>
Qualité, normes et métrologie	X			Afghanistan	18	18	1	
Charpenterie	X			Afghanistan	26	26		
Machines agricoles (utilisation et maintenance)	X			Afghanistan	20	20		
Forgeage	X			Afghanistan	24	24		
Maçonnerie	X			Afghanistan	15	15		
Logiciel COMFAR III Expert – niveau de base et niveau avancé	X			Afrique du Sud	7		2	
Production plus propre: formation de formateurs	X			Afrique du Sud	14		6	14
Accréditation	X			Algérie	40		5	40
Formation en analyse des risques aux points critiques (HACCP) et traçabilité	X			Algérie	419		200	419
Qualité	X			Algérie	80		30	80
Mise à niveau	X			Algérie	120		40	120
Logiciel COMFAR	X			Allemagne	3			
HACCP – secteur de la viande	X			Angola	15	15		15
Compétences de laboratoire	X			Angola	20	20	10	20
Douanes	X			Argentine	100		20	
Entretien de matériel de réfrigération	X			Argentine	786		69	
Production plus propre	X			Arménie	23		5	
Logiciel COMFAR III Expert – niveau avancé (2 activités)			X	Autriche	21	5	2	10
Logiciel COMFAR III Expert – niveau de base (2 activités)			X	Autriche	25	4	6	10
ISO 22000: évaluation 2005			X	Autriche	13		3	
Mesure, évaluation comparative et gestion des entreprises industrielles à l'aide du logiciel de l'ONUDI sur la performance des entreprises (PHAROS)			X	Autriche	6			3
Teinture et confection	X			Bangladesh	60	60	10	
Solutions de substitution à l'élimination progressive du bromure de méthyle	X			Bosnie-Herzégovine	60		30	
Mineurs artisanaux: formation de formateurs	X			Brésil	30		3	
Développement de l'entreprenariat: fixation des prix et marketing	X			Burkina Faso	28	28	12	28
Techniques hybrides de séchage de fruits et de légumes	X			Burkina Faso	124	124	112	124
Tissage à la main, teinture de textiles et couture	X			Burkina Faso	30	30	25	30

Domaine d'étude	Type de programme				Nombre de participants			
	National	Régional	Inter-régional	Pays/territoire hôte	Ensemble des pays	PMA	Femmes	Participants africains*
Amélioration des cuirs et des peaux		X		Burkina Faso	80	80		80
Gestion, comptabilité et labels de qualité pour les mangues séchées	X			Burkina Faso	36	36	27	36
Qualité		X		Burkina Faso	20	16	4	20
Artisanat du cuir	X			Burundi	20	20	2	
Logiciel COMFAR III	X			Cameroun	16		2	16
Agent des douanes	X			Cameroun	30			30
Séchage de gingembre	X			Cameroun	22		19	22
Techniciens (services)	X			Cameroun	70			70
Sécurité biologique			X	Chili	26	1	17	2
Pesticides biobotaniques		X		Chine	26	3	2	
Logiciel COMFAR	X			Chine	18		12	
Économie d'énergie		X		Chine	137	137		
Entretien de matériel de réfrigération	X			Chine	1 500		214	
Ciment et techniques de construction de logements bon marché (Iran, République islamique d')				Chine	11			
Bâtiments écologiques et efficacité de la construction			X	Chine	29		7	13
Processus techniques et technologies de pointe pour l'industrie du ciment (Iran, République islamique d')		X		Chine	15			
Bourse de sous-traitance et de partenariat industriels	X			Colombie	14		5	
Logiciel COMFAR III	X			Cuba	12		3	
Production plus propre: formation de formateurs	X			Cuba	13		4	
Production plus propre: formation de formateurs	X			Cuba	15		6	
Production industrielle de fruits tropicaux	X			Cuba	33		9	
Laboratoires: gestion de la qualité et évaluation	X			Cuba	25		16	
Production plus propre	X			Égypte	13		7	
Patronage d'articles chaussants (manuel)	X			Égypte	17			17
Conception et patronage d'articles en cuir	X			Égypte	5			5
Assurance de la qualité pour la fabrication d'articles chaussants	X			Égypte	2			2
Traçabilité et techniques apparentées ISO 22000	X			Égypte	150		20	150
	X			Égypte	27		5	27
Traçabilité et normes européennes de qualité pour les petits et moyens producteurs	X			Égypte	110		15	110
Atelier régional sur les systèmes de gestion environnementale pour l'Amérique centrale		X		El Salvador	9		3	

Domaine d'étude	Type de programme				Nombre de participants			
	National	Régional	Inter-régional	Pays/territoire hôte	Ensemble des pays	PMA	Femmes	Participants africains*
Audit interne ISO 17025: procédures et liste de vérification	X			Équateur	7		6	
Norme ISO/CEI 17025	X			Équateur	26		21	
Manuel qualité et procédures qualité	X			Équateur	12		9	
Développement de groupements de PME: renforcement des capacités locales	X			Équateur	26		5	
Développement de groupements de PME: méthodes de production	X			Équateur	20		6	
Développement de groupements de PME: conception et gestion de projets	X			Équateur	44		11	
Développement de groupements de PME: mise à niveau des compétences techniques	X			Équateur	34		24	
Conception assistée par ordinateur (CAO) pour l'industrie de la chaussure	X			Érythrée	7	7	4	7
Formation à la coupe de cuir véritable	X			Érythrée	9	9	4	9
Développement de l'entrepreneuriat féminin	X			Érythrée	14	14	14	14
Production plus propre	X			Éthiopie	25		1	25
Conception et production d'articles en cuir	X			Éthiopie	22	22	10	22
Développement de l'entrepreneuriat: mise à niveau des compétences techniques	X			Éthiopie	140	140	15	140
Finissage	X			Éthiopie	15	15		15
Sécurité alimentaire	X			Éthiopie	25	25	10	25
Coupe et couture d'articles chaussants	X			Éthiopie	18	18	5	18
Fabrication et montage de chaussures	X			Éthiopie	300	300	60	300
Production d'emporte-pièces	X			Éthiopie	4	4	10	4
Réalisation d'une collection de sacs et d'articles en cuir	X			Éthiopie	16	16	10	16
Développement de groupements de PME: marchés d'exportation	X			Éthiopie	25	25	5	25
Développement de groupements de PME: formation d'agents	X			Éthiopie	20	20		20
Spécialisation dans la conception d'articles chaussants	X			Éthiopie	40	40	15	40
Spécialisation dans la conception d'articles chaussants et la préparation de tiges	X			Éthiopie	29	29	10	29
Tannage et croûte	X			Éthiopie	15	15		15
Préparation et conception de tiges	X			Éthiopie	20	20	10	20
Fabrication et montage de tiges de chaussures	X			Éthiopie	34	34	10	34
Tannage végétal	X			Éthiopie	15	15		15
Gestion de la pêche dans le respect de l'écosystème à l'aide des modèles Ecopath et Ecosim		X		Ghana	40		4	36

Domaine d'étude	Type de programme				Nombre de participants			
	National	Régional	Inter-régional	Pays/territoire hôte	Ensemble des pays	PMA	Femmes	Participants africains*
Environnement: politiques, réglementation et sensibilisation.		X		Ghana	60		15	45
Ingénierie côtière pour la région du courant de Guinée: processus, mesures, conception et exécution de projets		X		Ghana	26		1	24
Nouveaux moyens de subsistance dans les collectivités côtières		X		Ghana	25		8	24
HACCP		X		Guatemala	7		2	
Développement de l'entrepreneuriat: alphabétisation fonctionnelle	X			Guinée	75	75	50	75
Développement de l'entrepreneuriat: mise à niveau des compétences techniques	X			Guinée	135	135	32	135
Prévision technologique à l'intention des décideurs: Module 3		X		Hongrie	34		8	
Sensibilisation à la certification CE		X		Inde	25			
Cours de base sur la conception de machines-outils (2 activités)		X		Inde	13			
Logiciel COMFAR			X	Inde	23			
Outils abrasifs électriques pour tailleurs de pierres		X		Inde	150			
Conception et normalisation des éléments de serrures		X		Inde	26			
Évaluation de l'impact sur l'environnement		X		Inde	25			
Technologies respectueuses de l'environnement pour l'industrie de la pierre (2 activités)		X		Inde	181			
Procédures d'exportation		X		Inde				
Techniques et meilleures pratiques de promotion des investissements	X			Inde	16			
Fabrication et promotion d'éléments de serrures		X		Inde	30			
Fabrication de jouets sans danger		X		Inde	30			
Performance et cote de solvabilité		X		Inde	40			
Démonstration de la technologie des cylindres à goupilles		X		Inde	30			
Démonstration d'outils électriques pour tailleurs de pierre		X		Inde	51			
Mesure de précision et étalonnage des instruments et outils de mesure (2 activités)		X		Inde	42			
Production de pesticides inoffensifs et respectueux de l'environnement et assurance de la qualité		X		Inde	24	3		
Économies d'énergie		X		Inde	30			
Approche de la normalisation et des éléments de fermeture		X		Inde	18			
Logiciel COMFAR	X			Inde	19		7	

Domaine d'étude	Type de programme				Nombre de participants			
	National	Régional	Inter-régional	Pays/territoire hôte	Ensemble des pays	PMA	Femmes	Participants africains*
Outils de presse pour serruriers		X		Inde	20			
Conception de jouets		X		Inde	8			
Meubles en bambou et articles tissés	X			Indonésie	24		10	
Techniques de préservation du bambou	X			Indonésie	20			
Construction de bâtiments I, II et III	X			Indonésie	33			
Charpenterie	X			Indonésie	40			
Logiciel COMFAR III Expert	X			Indonésie	23		2	
Logiciel COMFAR	X			Indonésie	23		2	
Logiciel COMFAR	X			Indonésie	20		3	
Logiciel COMFAR	X			Indonésie	16		6	
Conception d'articles artisanaux en bambou et en sagou	X			Indonésie	3		1	
Production de portes et de fenêtres I, II et III	X			Indonésie	41			
Techniques de fabrication d'amidon sec de sagou	X			Indonésie	28		23	
Traitement des effluents et élimination dans de bonnes conditions de sécurité de pesticides et toxiques périmés		X		Indonésie	25	3	1	4
Broderie	X			Indonésie	20		20	
Compétences linguistiques: anglais	X			Indonésie	28		17	
Développement de l'entrepreneuriat	X			Indonésie	12		2	
Production d'huiles essentielles	X			Indonésie	23		5	
Menuiserie I, II et III	X			Indonésie	68			
Utilisation de machines et sécurité	X			Indonésie	10			
Prospection de nouveaux marchés pour les produits à base d'amidon de sagou	X			Indonésie	200		180	
Marketing I, II et III	X			Indonésie	60		30	
Élimination progressive du mercure: techniques de substitution disponibles	X			Indonésie	83		25	
Diversification des produits à base d'amidon de sagou	X			Indonésie	18		18	
Fabrication d'articles artisanaux en sagou	X			Indonésie	59		44	
Couture	X			Indonésie	40		40	
Création de petites entreprises de produits de base (bambou, sagou et huile de cajepout)	X			Indonésie	4		2	
Formation de formateurs	X			Indonésie	10		2	
Fabrication d'huile de coprah vierge	X			Indonésie	15		10	
Logiciel COMFAR III	X			Indonésie	17		4	
Développement de l'entrepreneuriat féminin	X			Iran (République islamique d')	50		50	
Développement de l'entrepreneuriat féminin: mise à niveau des compétences techniques	X			Iran (République islamique d')	38		38	

Domaine d'étude	Type de programme				Nombre de participants			
	National	Régional	Inter-régional	Pays/territoire hôte	Ensemble des pays	PMA	Femmes	Participants africains*
Logiciel COMFAR	X			Iran (République islamique d')	2			
Qualité des dattes	X			Iran (République islamique d')	596		65	
Artisanat – fabrication de meubles en vannerie	X			Iraq	70			
Artisanat – poterie	X			Iraq	60			
Qualité du lait	X			Iraq	330		5	
Couture/confection	X			Iraq	90		90	
Soudage et fabrication	X			Iraq	90			
Conception et fabrication d'articles chaussants assistés par ordinateur (Kenya)	X			Italie	2	2		2
Conception d'articles chaussants et d'articles en cuir (Maroc)	X			Italie	2			2
Accréditation de laboratoires et contrôle de la qualité du cuir (Éthiopie)	X			Italie	4	4		4
Systèmes d'entrepreneuriat locaux dans l'économie mondiale			X	Italie	30		8	
Développement de groupements de PME: principes et pratique			X	Italie	18	5	8	4
Consortiums de PME à vocation exportatrice			X	Italie	26	3	10	5
Logiciel COMFAR (Iraq)	X			Jordanie	10		1	
Élaboration et évaluation de projets industriels et application du logiciel COMFAR		X		Jordanie	25	3	4	4
Transformation de produits agricoles (Iraq)	X			Jordanie	15		2	
Logiciel COMFAR III Expert – niveau de base et niveau avancé (Iraq)			X	Jordanie	12		1	
Promotion, culture et utilisation du bambou	X			Kenya	35		7	35
Articles chaussants et articles en cuir	X			Kenya	10		3	10
Mise en place d'un système de gestion de la sécurité alimentaire: ISO 22000	X			Kenya	25		5	25
ISO 22000: formation de formateurs			X	Kenya	8	4	2	8
Développement de l'entrepreneuriat féminin et services de développement des entreprises	X			Kenya	31		31	31
Développement de l'entrepreneuriat féminin: mise à niveau des compétences techniques	X			Kenya	200		200	200
Développement de l'entrepreneuriat féminin: formation de formateurs	X			Kenya	40		30	40
Sécurité biologique		X		Kenya	12	7	8	12
Élaboration et évaluation de projets d'investissement, y compris le logiciel COMFAR	X			Koweït	12		5	

Domaine d'étude	Type de programme				Nombre de participants			
	National	Régional	Inter-régional	Pays/territoire hôte	Ensemble des pays	PMA	Femmes	Participants africains*
Logiciel COMFAR	X			Koweït	12		5	
ISO 22000 principes et pratiques	X			Liban	25		5	
Production plus propre	X			Macédoine	7		4	
Normes pour la production d'huiles essentielles: installations	X			Madagascar	39	39	12	39
Normes pour le traitement de fruits et légumes	X			Madagascar	29	29	19	29
Secteur des fumigants (bromure de méthyle)	X			Madagascar	40	40	5	40
Sécurité biologique			X	Malaisie	19	2	11	
Bâtiment et construction	X			Malawi	30	30		30
Charpenterie	X			Malawi	5	5		5
Installations électriques pour la construction	X			Malawi	2	2		2
Épandage des engrais	X			Malawi	48	48	24	48
Menuiserie	X			Malawi	7	7		7
Sensibilisation à l'égalité des sexes et au VIH/sida.	X			Malawi	22	22	4	22
Horticulture	X			Malawi	24	24	4	24
Marketing horticole	X			Malawi	20	20	10	20
Gestion de la vie et traitement des produits alimentaires	X			Malawi	34	34	34	34
Mécanique des véhicules à moteur	X			Malawi	5	5		5
Maintenance et réparation de chars à bœufs	X			Malawi	12	12		12
Production de chars à bœufs	X			Malawi	10	10		10
Élevage des bœufs	X			Malawi	62	62		62
Adaptation aux besoins	X			Malawi	6	6	6	6
Entretien et utilisation de technologies	X			Malawi	24	24	6	24
Formation de formateurs	X			Malawi	7	7		7
Horticulture de village	X			Malawi	103	103	41	103
Soudage et fabrication	X			Malawi	5	5		5
Sculpture d'objets artisanaux en bois	X			Malawi	4	4		4
Séchage de fruits et légumes	X			Mali	67	67	61	67
Tissage à la main et teinture de textiles	X			Mali	20	20	15	20
Amélioration des cuirs et des peaux				Mali	80	80		80
Commercialisation et gestion du beurre de karité	X			Mali	146	146	144	146
Production de beurre de karité	X			Mali	968	968	960	968
HACCP – figues, pruneaux et huile d'olive	X			Maroc	28		28	28
Groupements de PME et développement de réseaux: mise à niveau des compétences techniques	X			Maroc	14		3	14
Développement de l'entrepreneuriat féminin: marketing	X			Maroc	30		30	30

Domaine d'étude	Type de programme				Nombre de participants			
	National	Régional	Inter-régional	Pays/territoire hôte	Ensemble des pays	PMA	Femmes	Participants africains*
Développement de l'entrepreneuriat féminin: mise à niveau des compétences techniques	X			Maroc	39		39	39
Douanes	X			Mexique	67		21	
Greffes (plants de tomates)	X			Mexique	25		10	
Nouvelles solutions au problème du contrôle phytosanitaire des plants de cucurbitacées	X			Mexique	50		20	
Entretien de matériel de réfrigération pour les techniciens	X			Mexique	273		35	
Entretien de matériel de réfrigération: formation de formateurs	X			Mexique	90			
Utilisation de bromure de méthyle dans les plants de fraises et de fleurs à couper	X			Mexique	60		30	
Utilisation de bromure de méthyle dans les plants de fraises	X			Mexique	30		10	
Production plus propre	X			Monténégro	7		4	
Services de sécurité alimentaire	X			Mozambique	20	20	8	20
Commercialisation des services de sécurité alimentaire	X			Mozambique	20	20	8	20
Élaboration de programmes d'études sur l'entrepreneuriat: formation de formateurs	X			Mozambique	39	39	4	39
Sécurité alimentaire (2 activités)	X			Mozambique	80	81	32	80
Comité pour la sécurité alimentaire	X			Mozambique	40	40	16	40
Inspection et gestion de l'information	X			Mozambique	20	20	8	20
Points d'information nationaux	X			Mozambique	6	6	3	7
Points d'information nationaux	X			Mozambique	7	7	2	7
Développement de l'entrepreneuriat pour le développement rural	X			Namibie	40		15	40
Élaboration de programmes d'études sur l'entrepreneuriat	X			Namibie	12		5	12
Développement de groupements de PME: systèmes économiques locaux	X			Nicaragua	181		43	
Développement de groupements de PME: formation de formateurs	X			Nicaragua	72		42	
Développement de groupements de PME: formation d'agents	X			Nicaragua	174		67	
Développement de groupements de PME: formation de courtiers	X			Nicaragua	317		169	
Groupements de PME et développement de l'économie locale: méthodologie	X			Nicaragua	24		10	
Amélioration des cuirs et des peaux				Niger	80	80		80
Technologies de substitution pour le nettoyage	X			Nigéria	120		30	120
Logiciel COMFAR III Expert - niveau avancé (2 activités)	X			Nigéria	41		13	41

Domaine d'étude	Type de programme				Nombre de participants			
	National	Régional	Inter-régional	Pays/territoire hôte	Ensemble des pays	PMA	Femmes	Participants africains*
Utilisation et entretien préventif du spectromètre à absorption atomique "Unicam"	X			Nigéria	4			4
Utilisation du spectromètre à absorption atomique "Beckman"	X			Nigéria	9		4	9
Utilisation du chromatographe gazeux "Unicam PRO"	X			Nigéria	11		4	11
Techniques de surveillance de la pollution marine		X		Nigéria	45		6	39
Informations commerciales et TIC pour les PME	X			Nigéria	70		35	70
Unités de nettoyage à ultrasons	X			Nigéria	100		20	100
Secteur des fumigants (bromure de méthyle)	X			Oman	30		3	
Bâtiment et béton, pratique I et II	X			Ouganda	76	76	4	76
Charpenterie et menuiserie I et II	X			Ouganda	40	40	2	40
Code de bonne pratique pour les fruits et légumes	X			Ouganda	21	21	10	21
Code de bonne pratique pour le miel	X			Ouganda	60	60	20	60
Développement de l'entrepreneuriat	X			Ouganda	58	58	3	58
Inspection des produits alimentaires	X			Ouganda	22	22	2	22
Sécurité alimentaire et ISO 22000	X			Ouganda	96	96	30	96
Sécurité alimentaire dans le secteur du miel	X			Ouganda	200	200	40	200
Alphabétisation fonctionnelle d'adultes	X			Ouganda	58	58	3	58
Tissage à la main, création de surfaces, confection, développement de produits, entretien de machines à coudre et gestion des entreprises	X			Ouganda	100	100	100	100
Maître artisans	X			Ouganda	52	52	20	52
Maître artisans: formation de formateurs	X			Ouganda	277	277	140	277
Mise en place d'un système de gestion de la sécurité alimentaire: ISO 22000	X			Ouganda	21	21	6	21
Alphabétisation fonctionnelle d'adultes: formation de formateurs	X			Ouganda	5	5	2	5
Formation de formateurs	X			Ouganda	6	6	2	6
ISO/CEI 17025: expert de l'accréditation des laboratoires	X			Pakistan	46		11	
Agent des douanes	X			Pakistan	50			
Marquage CE	X			Pakistan	69		5	
Marquage CE – avancé	X			Pakistan	68			
Modes opératoires normalisés dans le secteur de la pêche	X			Pakistan	506			
Techniciens (services)	X			Pakistan	717			
Secteur des fumigants (bromure de méthyle)	X			Pakistan	23			

Domaine d'étude	Type de programme				Nombre de participants			
	National	Régional	Inter-régional	Pays/territoire hôte	Ensemble des pays	PMA	Femmes	Participants africains*
ISO/CEI 17025: Validation des méthodes	X			Pakistan	22		9	
ISO/CEI 17025: Incertitude de mesure (calibrage)	X			Pakistan	21			
ISO/CEI 17025: Incertitude de mesure (essais généraux)	X			Pakistan	21		9	
ISO/CEI 17025: Traçabilité des mesures	X			Pakistan	29		10	
Culture potagère et transformation de produits agricoles (Afghanistan)	X			Pakistan	15	15	15	
Analyse de la compétitivité industrielle	X			Paraguay	8		3	
Consortiums de PME à vocation exportatrice	X			Pérou	90		28	
Logiciel COMFAR	X			République de Corée	26		2	
Secteur des fumigants (bromure de méthyle)	X			République de Moldova	25		5	
Logiciel COMFAR				République de Moldova	15			
Logiciel COMFAR	X			République démocratique populaire lao	25	25	5	
Création de nouvelles entreprises	X			République démocratique populaire lao	20	20	7	
Risques liés à l'exposition au mercure, adoption de matériel d'extraction d'or à petite échelle et évaluation des activités dans ce domaine	X			République démocratique populaire lao	97	95	15	
Logiciel COMFAR	X			République démocratique populaire lao	25	25	5	
Mise à niveau des entreprises	X			République démocratique populaire lao	17	17	5	
Prévision technologique à l'intention des praticiens: module 2		X		République tchèque	22	3	9	3
Démonstration technologique en Tanzanie: formation de formateurs	X			République-Unie de Tanzanie	35	33	6	
Traitement de produits alimentaires	X			République-Unie de Tanzanie	40	40	28	40
Mise en place d'un système de gestion de la sécurité alimentaire: ISO 22000	X			République-Unie de Tanzanie	17	17	4	17
Amélioration des cuirs et des peaux				Sénégal	80	80		80
Développement des PME: renforcement des capacités des associations professionnelles	X			Sénégal	65	65	24	65
Développement des PME: mise à niveau des compétences en matière d'encadrement	X			Sénégal	125	125	52	125

Domaine d'étude	Type de programme				Nombre de participants			
	National	Régional	Inter-régional	Pays/territoire hôte	Ensemble des pays	PMA	Femmes	Participants africains*
Développement des PME: formation d'animateurs de groupements professionnels	X			Sénégal	20	20	8	20
Mise à niveau	X			Sénégal	160		40	160
Code de bonne pratique en réfrigération	X			Serbie	50			
Production plus propre	X			Serbie	12		6	
Agent des douanes	X			Serbie	30			
Agent des douanes	X			Soudan	30			30
Développement de l'entrepreneuriat et TIC	X			Soudan	42	42	21	42
Développement de l'entrepreneuriat: mise à niveau des compétences technique – formation de formateurs	X			Soudan	19	19	5	19
Sensibilisation à l'entrepreneuriat: formation de formateurs	X			Soudan	29	29	2	29
Création de nouvelles entreprises	X			Soudan	30	30	14	30
Techniciens (services)	X			Soudan	400			400
Formation de formateurs et mise en place d'une unité de démonstration transportable	X			Soudan	15		3	11
Mise à niveau des entreprises	X			Soudan	22	22	3	22
Production plus propre: formation de formateurs		X		Sri Lanka	7	1	2	
Statistiques industrielles: système d'actualisation de registres	X			Sri Lanka	33		5	
ISO 22000 en pratique (conjointement avec ISO)	X			Sri Lanka	22		9	
Exigences de qualité et de sécurité alimentaire pour l'exportation: besoin de renforcer les capacités nationales	X			Sri Lanka	60		20	
Cadre réglementaire des entreprises	X			Timor-Leste	25	25	2	
Développement de l'entrepreneuriat	X			Timor-Leste	127	127	26	
Prévision technologique pour les organisateurs: Module 1		X		Turquie	29	3	11	9
Logiciel COMFAR	X			Uruguay	22		9	
Logiciel COMFAR	X			Uruguay	22		9	
Développement d'entreprises	X			Uruguay	50		10	
Développement de l'entrepreneuriat	X			Uruguay	30		6	
Logiciel COMFAR III Expert – niveau de base	X			Venezuela (République bolivarienne du)	20		7	
Agent des douanes	X			Venezuela (République bolivarienne du)	50			
Secteur des fumigants (bromure de méthyle)	X			Venezuela (République bolivarienne du)	82		32	

<i>Domaine d'étude</i>	<i>Type de programme</i>				<i>Nombre de participants</i>			
	<i>National</i>	<i>Régional</i>	<i>Inter-régional</i>	<i>Pays/territoire hôte</i>	<i>Ensemble des pays</i>	<i>PMA</i>	<i>Femmes</i>	<i>Participants africains*</i>
Techniciens (services)	X			Venezuela (République bolivarienne du)	500			
Mise en place de projets MDP et application du logiciel COMFAR III	X			Viet Nam	17		9	
Développement de l'entrepreneuriat féminin: questions financières	X			Viet Nam	1223		1223	
Développement de l'entrepreneuriat féminin: marketing	X			Viet Nam	1040		1040	
Développement de l'entrepreneuriat féminin: formation de proximité	X			Viet Nam	451		451	
Développement de l'entrepreneuriat féminin: ouverture à la technologie	X			Viet Nam	844		844	
MDP et mise en place de projets MDP	X			Viet Nam	24		10	
Logiciel COMFAR	X			Yémen	21	21	3	
Séchage du raisin	X			Yémen	26	26	7	
Application du logiciel COMFAR pour l'évaluation de projets	X			Yémen	21	21	3	
Évaluation de projets	X			Yémen	21	21	3	
Cornues et méthodes abordables de concentration par gravité	X			Zimbabwe	60		10	1
Promotion des politiques provinciales	X			Zimbabwe	25		5	
Unité de démonstration transportable: formation de formateurs	X			Zimbabwe	40		10	1

* Y compris les participants des États arabes d'Afrique.

Tableau 2
Stages individuels et voyages d'étude ayant débuté en 2006,
par nationalité/zone, pays ou territoire d'origine
Nombre de boursiers placés

Nationalité/zone, pays ou territoire d'origine	PNUD			Programme ordinaire			Autres programmes			Total
	Hommes	Femmes	Total	Hommes	Femmes	Total	Hommes	Femmes	Total	
AFRIQUE										
Afrique du Sud	0	0	0	0	0	0	2	1	3	3
Burundi	0	0	0	1	0	1	1	0	1	2
Cameroun	0	0	0	6	1	7	2	2	4	11
Éthiopie	0	0	0	0	0	0	8	2	10	10
Ghana	0	0	0	3	0	3	6	0	6	9
Kenya	0	0	0	2	0	2	10	2	12	14
Lesotho	0	0	0	2	0	2	0	0	0	2
Libéria	0	0	0	1	0	1	0	0	0	1
Madagascar	0	0	0	0	0	0	2	1	3	3
Malawi	0	0	0	2	0	2	17	6	23	25
Mozambique	0	0	0	2	0	2	3	0	3	5
Namibie	0	0	0	1	0	1	0	0	0	1
Nigéria	3	1	4	3	1	4	10	3	13	21
Ouganda	0	0	0	3	0	3	6	4	10	13
République-Unie de Tanzanie	0	0	0	7	0	7	13	4	17	24
Rwanda	0	0	0	1	0	1	1	0	1	2
Sierra Leone	0	0	0	1	1	2	0	2	2	4
Togo	0	0	0	2	0	2	1	0	1	3
Zambie	0	0	0	0	0	0	6	0	6	6
Zimbabwe	0	0	0	2	0	2	0	0	0	2
TOTAL	3	1	4	39	3	42	88	27	115	161
AMÉRIQUE LATINE ET CARAÏBES										
Argentine	0	0	0	0	0	0	2	0	2	2
Bolivie	0	0	0	6	4	10	0	0	0	10
Brésil	0	0	0	0	0	0	6	4	10	10
Chili	0	0	0	0	0	0	2	0	2	2
Colombie	0	0	0	1	6	7	5	10	15	22
Costa Rica	0	0	0	0	0	0	0	1	1	1
Cuba	0	0	0	0	0	0	15	9	24	24
El Salvador	0	0	0	0	0	0	2	2	4	4
Guatemala	0	0	0	0	0	0	2	0	2	2
Mexique	0	0	0	0	6	6	21	9	30	36
Nicaragua	0	0	0	0	0	0	21	8	29	29
Pérou	0	0	0	0	0	0	0	1	1	1
République dominicaine	0	0	0	2	0	2	0	1	1	3
Uruguay	0	0	0	0	0	0	9	4	13	13
Venezuela (République bolivarienne du)	0	0	0	0	0	0	2	6	8	8
TOTAL	0	0	0	0	9	16	87	55	142	167

Nationalité/zone, pays ou territoire d'origine	PNUD			Programme ordinaire			Autres programmes			Total
	Hommes	Femmes	Total	Hommes	Femmes	Total	Hommes	Femmes	Total	
ASIE ET PACIFIQUE										
Afghanistan	0	0	0	0	0	0	12	10	22	22
Bangladesh	0	0	0	1	0	1	30	4	34	35
Cambodge	0	0	0	0	0	0	11	4	15	15
Chine	0	0	0	0	0	0	28	5	33	33
Inde	0	0	0	1	0	1	1	0	1	2
Iran (République islamique d')	0	0	0	0	0	0	39	3	42	42
Malaisie	0	0	0	0	0	0	1	0	1	1
Maldives	0	0	0	0	0	0	8	1	9	9
Micronésie	0	0	0	0	1	1	0	0	0	1
Mongolie	0	0	0	0	0	0	1	1	2	2
Népal	0	0	0	0	0	0	3	0	3	3
Pakistan	0	0	0	0	0	0	10	2	12	12
Philippines	0	0	0	0	0	0	0	1	1	1
République démocratique populaire lao	0	0	0	0	0	0	6	1	7	7
Sri Lanka	0	0	0	0	0	0	9	1	10	10
Thaïlande	0	0	0	1	0	1	0	0	0	1
Viet Nam	0	0	0	0	0	0	17	10	27	27
TOTAL	0	0	0	3	1	4	176	43	219	223
EUROPE ET NEI										
Azerbaïdjan	0	0	0	0	0	0	1	0	1	1
Fédération de Russie	0	0	0	0	0	0	9	8	17	17
République de Moldova	0	0	0	0	0	0	1	0	1	1
Roumanie	0	0	0	0	1	1	0	2	2	3
Turquie	0	0	0	0	0	0	11	3	14	14
Ukraine	0	0	0	3	1	4	0	0	0	4
TOTAL	0	0	0	3	2	5	22	13	35	40
RÉGION ARABE										
Algérie	0	0	0	0	0	0	63	23	86	86
Égypte	0	0	0	0	0	0	15	3	18	18
Iraq	0	0	0	0	0	0	44	5	49	49
Jamahiriya arabe libyenne	2	4	6	0	0	0	0	0	0	6
Jordanie	0	0	0	0	0	0	1	0	1	1
Koweït	9	0	9	0	0	0	0	0	0	9
Liban	0	0	0	0	0	0	6	0	6	6
Maroc	0	0	0	1	0	1	10	0	10	11
Oman	0	0	0	0	0	0	5	0	5	5
Palestine	0	0	0	1	0	1	6	0	6	7
Soudan	0	0	0	1	1	2	0	1	1	3
Tunisie	0	0	0	0	0	0	8	6	14	14
Yémen	0	0	0	1	0	1	1	0	1	2
TOTAL	11	4	15	4	1	5	159	38	197	217
TOTAL GÉNÉRAL	14	5	19	58	23	81	532	176	708	808

Tableau 3
Stages individuels et voyages d'étude ayant débuté en 2006, par pays, zone géographique
ou territoire d'accueil et source de financement
Nombre de boursiers placés

<i>Pays/zone géographique ou territoire d'accueil</i>	<i>PNUD</i>			<i>Programme ordinaire</i>			<i>Autres programmes</i>			<i>Total</i>
	<i>Hommes</i>	<i>Femmes</i>	<i>Total</i>	<i>Hommes</i>	<i>Femmes</i>	<i>Total</i>	<i>Hommes</i>	<i>Femmes</i>	<i>Total</i>	
Afrique du Sud	0	0	0	0	0	0	6	2	8	8
Allemagne	0	0	0	0	0	0	13	3	16	16
Argentine	0	0	0	2	1	3	9	6	15	18
Australie	0	0	0	0	0	0	3	1	4	4
Autriche	2	4	6	3	1	4	7	2	9	19
Bahreïn	7	0	7	0	0	0	0	0	0	7
Belgique	0	0	0	1	0	1	0	0	0	1
Canada	0	0	0	0	0	0	5	0	5	5
Chili	0	0	0	3	12	15	5	10	15	30
Chine	2	0	2	27	2	29	24	2	26	57
RAS de Hong Kong	0	0	0	0	0	0	9	4	13	13
Colombie	0	0	0	0	0	0	4	3	7	7
Costa Rica	0	0	0	0	0	0	5	0	5	5
Cuba	0	0	0	0	0	0	2	0	2	2
Danemark	0	0	0	0	0	0	0	2	2	2
Égypte	0	0	0	0	0	0	8	0	8	8
El Salvador	0	0	0	0	0	0	2	2	4	4
Émirats arabes unis	0	0	0	0	0	0	3	2	5	5
Équateur	0	0	0	0	0	0	11	1	12	12
Espagne	0	0	0	0	0	0	20	10	30	30
États-Unis d'Amérique	0	0	0	0	0	0	1	1	2	2
Éthiopie	0	0	0	0	0	0	6	1	7	7
Finlande	0	0	0	0	0	0	1	0	1	1
France	0	0	0	0	0	0	98	33	131	131
Ghana	0	0	0	0	0	0	3	1	4	4
Guatemala	0	0	0	0	0	0	2	1	3	3
Hongrie	0	0	0	0	0	0	4	1	5	5
Inde	0	0	0	11	0	11	72	4	76	87
Indonésie	0	0	0	0	0	0	1	0	1	1
Irlande	0	0	0	0	0	0	8	1	9	9
Italie	0	0	0	0	0	0	92	35	127	127
Jordanie	0	0	0	0	0	0	51	6	57	57
Kenya	0	0	0	0	0	0	11	7	18	18
Luxembourg	0	0	0	0	0	0	2	4	6	6
Malaisie	0	0	0	2	1	3	18	7	25	28
Maroc	0	0	0	0	0	0	2	1	3	3
Mexique	0	0	0	0	0	0	6	0	6	6
Nicaragua	0	0	0	0	0	0	1	2	3	3

<i>Pays/zone géographique ou territoire d'accueil</i>	<i>PNUD</i>			<i>Programme ordinaire</i>			<i>Autres programmes</i>			<i>Total</i>
	<i>Hommes</i>	<i>Femmes</i>	<i>Total</i>	<i>Hommes</i>	<i>Femmes</i>	<i>Total</i>	<i>Hommes</i>	<i>Femmes</i>	<i>Total</i>	
Norvège	0	0	0	0	0	0	3	0	3	3
Ouganda	0	0	0	0	0	0	2	2	4	4
Pakistan	0	0	0	0	0	0	6	8	14	14
Pérou	0	0	0	2	3	5	0	0	0	5
République de Corée	0	0	0	0	0	0	4	0	4	4
République tchèque	0	0	0	0	0	0	2	0	2	2
République-Unie de Tanzanie	0	0	0	0	0	0	6	4	10	10
Royaume-Uni	0	0	0	0	0	0	10	2	12	12
Siège de l'ONUDI	0	0	0	0	0	0	5	1	6	6
Singapour	0	0	0	0	0	0	2	0	2	2
Slovaquie	0	0	0	0	0	0	1	0	1	1
Sri Lanka	0	0	0	0	0	0	4	5	9	9
Suède	0	0	0	0	0	0	3	0	3	3
Suisse	0	0	0	0	0	0	14	8	22	22
Tadjikistan	0	0	0	0	0	0	1	0	1	1
Thaïlande	5	1	6	0	0	0	31	2	33	39
Tunisie	1	0	1	0	0	0	2	0	2	3
Turquie	0	0	0	7	3	10	19	8	27	37
Viet Nam	0	0	0	0	0	0	13	6	19	19
TOTAL	17	5	22	58	23	81	643	201	844	947

APPENDICE G

ACCORDS ET AUTRES ARRANGEMENTS CONCLUS EN 2006*

I. Accords conclus avec des États

Afrique du Sud

Accord entre l'Organisation des Nations Unies pour le développement industriel et le Gouvernement sud-africain sur l'établissement en Afrique du Sud d'un bureau sous-régional, signé le 19 avril 2006.

Belgique

Accord entre l'Organisation des Nations Unies pour le développement industriel et le Royaume de Belgique sur l'établissement en Belgique d'un bureau de liaison de cette Organisation, signé le 20 février 2006.

Burundi

Accord entre l'Organisation des Nations Unies pour le développement industriel et le Gouvernement de la République du Burundi concernant le règlement des arriérés de contributions conformément à un plan de versement, signé les 7 et 26 juin 2006.

Chine

Mémorandum d'accord entre l'Organisation des Nations Unies pour le développement industriel et le Ministère du commerce de la République populaire de Chine concernant le renforcement de la coopération industrielle Sud-Sud, signé le 11 septembre 2006.

Congo

Programme intégré de relance industrielle postconflit pour la République du Congo, signé le 17 mars 2006.

Égypte

Accord entre l'Organisation des Nations Unies pour le développement industriel et le Gouvernement de la République arabe d'Égypte concernant les préparatifs de la dix-septième Conférence des Ministres africains de l'industrie, 19-21 juin 2006, Le Caire (Égypte), signé le 10 mai 2006.

Équateur

Amendement à l'Accord entre l'Organisation des Nations Unies pour le développement industriel et le Gouvernement équatorien relatif à un fonds d'affectation spéciale, à l'effet d'ajouter au Programme intégré pour l'Équateur le "Volet 5: Renforcement des capacités commerciales pour la compétitivité industrielle", signé les 7 et 10 août 2006.

Fédération de Russie

Arrangement de coopération entre l'Organisation des Nations Unies pour le développement industriel et l'Agence fédérale pour la gestion des zones économiques spéciales, Ministère du développement économique et du commerce, Fédération de Russie, signé le 1^{er} février 2006.

* Liste des accords signés et autres arrangements qui ont été envoyés au Bureau des affaires juridiques de l'ONUDI pour y être conservés au 23 janvier 2007.

Accord entre l'Organisation des Nations Unies pour le développement industriel et le Gouvernement de la République du Bachkortostan (Fédération de Russie) relatif à un fonds d'affectation spéciale pour l'exécution en République de Bachkortostan d'un projet intitulé "Amélioration de la performance et de la compétitivité industrielles sur le marché mondial", signé le 26 avril 2006.

Guinée

Protocole d'accord entre l'Organisation des Nations Unies pour le développement industriel et le Ministère des affaires sociales, de la promotion féminine et de l'enfance pour l'élaboration et la mise en œuvre des programmes de formation en technologie appropriée, filière textile, signé le 10 octobre 2006.

Italie

Accord entre l'Organisation des Nations Unies pour le développement industriel et la Direction générale pour la coopération au service du développement du Ministère italien des affaires étrangères, signé le 10 mai 2006.

Libéria

Mémorandum d'accord entre l'Organisation des Nations Unies pour le développement industriel et le Gouvernement libérien, signé le 25 octobre 2006.

Mongolie

Programme intégré de coopération technique entre l'Organisation des Nations Unies pour le développement industriel et le Gouvernement mongol concernant un programme intitulé "Contribution à la réduction de la pauvreté grâce au développement d'un secteur agro-industriel axé sur l'exportation compétitif et viable", signé le 29 novembre 2006.

Rwanda

Accord entre l'Organisation des Nations Unies pour le développement industriel et le Gouvernement rwandais (Ministère des infrastructures) relatif à un fonds d'affectation spéciale pour l'exécution au Rwanda d'un projet intitulé "Développement de l'énergie rurale: projets de démonstration de minicentrales hydroélectriques - Apprentissage par la pratique et la promotion d'une approche peu coûteuse de l'énergie rurale", signé le 29 janvier 2006.

Suisse

Lettre d'accord entre l'Organisation des Nations Unies pour le développement industriel et le Secrétariat d'État suisse à l'économie (SECO) concernant le projet US/LEB/06/002 "Faciliter l'accès des produits libanais aux marchés d'exportation et améliorer l'infrastructure de contrôle de la qualité pour mieux se conformer aux accords relatifs aux obstacles techniques au commerce et aux mesures sanitaires et phytosanitaires", signée les 7 et 20 juillet 2006.

Lettre d'accord entre l'Organisation des Nations Unies pour le développement industriel et le Secrétariat d'État suisse à l'économie (SECO) concernant le projet UE/BUL/06/001 destiné à "promouvoir le développement durable des entreprises en Bulgarie en renforçant en particulier les compétences locales dans le domaine des méthodes de production plus propres, des techniques écologiquement rationnelles et de la responsabilité sociale des entreprises", signée le 14 décembre 2006.

Lettre d'accord entre l'Organisation des Nations Unies pour le développement industriel et le Secrétariat d'État suisse à l'économie (SECO) concernant le projet UE/EGY/06/005 "Appui au centre égyptien pour une production plus propre", signée le 14 décembre 2006.

Lettre d'accord entre l'Organisation des Nations Unies pour le développement industriel et le Secrétariat d'État suisse à l'économie (SECO) concernant le projet US/GHA/06/005 "Renforcement des capacités commerciales au Ghana", signée le 14 décembre 2006.

Lettre d'accord entre l'Organisation des Nations Unies pour le développement industriel et le Secrétariat d'État suisse à l'économie (SECO) concernant le projet UE/ROM/06/006 destiné à "promouvoir le développement durable des entreprises en Roumanie en renforçant en particulier les compétences locales dans le domaine des méthodes de production plus propres, des techniques écologiquement rationnelles et de la responsabilité sociale des entreprises", signée le 14 décembre 2006.

Uruguay et Secrétariat général ibéro-américain

Lettre d'intention entre l'Organisation des Nations Unies pour le développement industriel, le Gouvernement de la République orientale de l'Uruguay et le Secrétariat général ibéro-américain, signée le 6 avril 2006.

Yémen

Accord entre l'Organisation des Nations Unies pour le développement industriel et le Ministère de l'industrie et du commerce du Yémen relatif à un fonds d'affectation spéciale pour l'exécution du programme intégré pour le Yémen intitulé "Créer des moyens d'existence et des emplois durables dans un environnement international concurrentiel: programme de développement industriel pour la réalisation des objectifs 1, 3 et 8 du Millénaire pour le développement", signé le 17 mars et le 30 avril 2006.

II. Accords conclus au sein du système des Nations Unies

Commission économique et sociale pour l'Asie occidentale (CESAO)

Accord de coopération interinstitutions entre l'Organisation des Nations Unies pour le développement industriel et la Commission économique et sociale pour l'Asie occidentale concernant le projet cybercommunautaire en Iraq, signé le 14 décembre 2005 et le 17 mars 2006.

Département de la sûreté et de la sécurité de l'Organisation des Nations Unies

Mémoire d'accord entre l'Organisation des Nations Unies pour le développement industriel et le Département de la sûreté et de la sécurité de l'Organisation des Nations Unies, signé le 21 juin 2006.

Fonds international de développement agricole (FIDA)

Accord de financement entre l'Organisation des Nations Unies pour le développement industriel et le Fonds international de développement agricole concernant la lutte participative contre la désertification et la réduction de la pauvreté dans les écosystèmes arides et semi-arides des hauts plateaux de l'est du Maroc, signé le 18 mai 2006.

Haut Commissariat des Nations Unies pour les réfugiés (HCR)

Mémoire d'accord entre l'Organisation des Nations Unies pour le développement industriel et le Haut Commissariat des Nations Unies pour les réfugiés sur le projet conjoint pour l'autonomisation des rapatriés et d'autres communautés dans le gouvernement local de Sardauna, signé le 14 décembre 2006.

Institut des Nations Unies pour la formation et la recherche (UNITAR)

Mémoire d'accord entre l'Organisation des Nations Unies pour le développement industriel et l'Institut des Nations Unies pour la formation et la recherche, signé le 10 mai 2006.

Organisation des Nations Unies (ONU)

Accord entre l'Organisation des Nations Unies pour le développement industriel et l'Organisation des Nations Unies relatif au financement à Sri Lanka d'un projet intitulé "Appui au rétablissement durable des moyens de subsistance des populations touchées par les conflits dans les régions nord et est grâce à l'amélioration de la productivité agricole et de l'entrepreneuriat communautaire", signé le 24 août et le 4 septembre 2006.

Accord entre l'Organisation des Nations Unies pour le développement industriel et l'Organisation des Nations Unies relatif au financement au Ghana d'un projet intitulé "Assistance au rapatriement, à l'intégration locale et à la réinstallation des réfugiés des camps du HCR à Buduburam et Krisan (Ghana) par le développement de microentreprises et de petites entreprises", signé le 24 novembre et le 12 décembre 2006.

Accord entre l'Organisation des Nations Unies pour le développement industriel et l'Organisation des Nations Unies relatif au financement en République démocratique populaire Lao d'un projet intitulé "Relèvement social et économique des communautés ayant cultivé par le passé le pavot à opium - Développement d'autres moyens de subsistance en République démocratique populaire Lao", signé le 24 novembre et le 15 décembre 2006.

Organisation des Nations Unies pour l'alimentation et l'agriculture (FAO)

Lettre d'accord interinstitutions entre l'Organisation des Nations Unies pour le développement industriel et l'Organisation des Nations Unies pour l'alimentation et l'agriculture pour l'exécution en Iraq d'un projet de promotion des moyens de subsistance et des micro-industries dans les zones rurales et urbaines du nord du pays, signée les 13 juin et le 19 juillet 2006.

Mémoire d'accord sur des arrangements de travail entre l'Organisation des Nations Unies pour le développement industriel et l'Organisation des Nations Unies pour l'alimentation et l'agriculture, signé le 6 novembre 2006.

Organisation des Nations Unies pour l'alimentation et l'agriculture (FAO) et Organisation mondiale de la santé (OMS)

Accord interinstitutions entre l'Organisation mondiale de la santé, l'Organisation des Nations Unies pour le développement industriel et l'Organisation des Nations Unies pour l'alimentation et l'agriculture pour l'exécution du projet n° D2-17 financé par le Fonds d'affectation spéciale pour l'Iraq du Groupe des Nations Unies pour le développement, intitulé "Rétablissement des capacités en matière d'innocuité des aliments et d'industrie alimentaire en Iraq", signé le 25 août et le 25 octobre 2006.

III. Accords conclus avec d'autres organisations intergouvernementales

Communauté économique des États de l'Afrique de l'Ouest (CEDEAO)

Mémorandum d'accord entre l'Organisation des Nations Unies pour le développement industriel et la Communauté économique des États de l'Afrique de l'Ouest, signé le 22 septembre 2006.

Fonds de l'OPEP pour le développement international

Accord de subvention entre l'Organisation des Nations Unies pour le développement industriel et le Fonds de l'OPEP pour le développement international, signé les 3 et 28 avril 2006.

Organisation des ingénieurs-conseils des industries du Golfe (GOIC)

Accord entre l'Organisation des Nations Unies pour le développement industriel et l'Organisation des ingénieurs-conseils des industries du Golfe relatif à un fonds d'affectation spéciale pour l'exécution d'un projet intitulé "Assistance pour le renforcement de l'Organisation des ingénieurs-conseils des industries du Golfe, phase II: bourses de sous-traitance et de partenariat pour l'industrie", signé le 17 février 2006.

Secrétariat général ibéro-américain

Mémorandum d'accord entre l'Organisation des Nations Unies pour le développement industriel et le Secrétariat général ibéro-américain, signé le 6 avril 2006.

Société islamique pour l'assurance des investissements et du crédit à l'exportation

Mémorandum d'accord entre l'Organisation des Nations Unies pour le développement industriel et la Société islamique pour l'assurance des investissements et du crédit à l'exportation, signé le 17 juillet 2006.

Table ronde des hommes d'affaires d'Afrique (ABR)

Mémorandum d'accord entre l'Organisation des Nations Unies pour le développement industriel et la Table ronde des hommes d'affaires d'Afrique, signé le 22 septembre 2006.

Union africaine (UA)

Accord entre l'Organisation des Nations Unies pour le développement industriel et la Commission de l'Union africaine, signé le 21 juin 2006.

IV. Accords conclus avec d'autres organismes

Agence autrichienne pour le développement

Accord entre l'Organisation des Nations Unies pour le développement industriel et l'Agence autrichienne pour le développement concernant l'exécution au Nicaragua d'un projet intitulé "Promouvoir une gestion durable des ressources industrielles dans certains secteurs prioritaires nationaux", signé les 17 et 24 mars 2006.

Agence norvégienne de coopération pour le développement (NORAD)

Accord-cadre sur le financement de la coopération technique entre l'Organisation des Nations Unies pour le développement industriel et l'Agence norvégienne de coopération pour le développement, signé les 16 et 20 mars 2006.

Commission économique du bétail, de la viande et des ressources halieutiques (CEBEVIHRA)

Accord entre l'Organisation des Nations Unies pour le développement industriel et la Commission économique du bétail, de la viande et des ressources halieutiques relatif à un fonds d'affectation spéciale pour l'exécution d'un projet intitulé "Assistance technique pour une étude de faisabilité d'un centre d'appui à la filière pêche", signé le 24 avril 2006.

Forum de Crans Montana

Mémoire d'accord entre l'Organisation des Nations Unies pour le développement industriel et le Forum de Crans Montana, signé le 27 novembre 2006.

Institut de recherche sur les ressources biologiques Alexander von Humboldt

Accord entre l'Organisation des Nations Unies pour le développement industriel et l'Institut de recherche sur les ressources biologiques Alexander von Humboldt (Colombie) concernant l'exécution en Colombie d'un projet intitulé "Programme de collaboration de l'ONUDI pour le renforcement des capacités de formation en matière de sécurité biologique", signé le 4 octobre 2006.

Partenariat pour les énergies renouvelables et l'utilisation rationnelle de l'énergie

Accord de subvention entre l'Organisation des Nations Unies pour le développement industriel et le Partenariat pour les énergies renouvelables et l'utilisation rationnelle de l'énergie, signé les 24 et 27 février 2006.

Société Microsoft

Mémoire d'accord entre l'Organisation des Nations Unies pour le développement industriel et la société Microsoft, signé le 9 juillet 2006.

Université du Pays de Galles (Aberystwyth)

Mémoire d'accord entre l'Organisation des Nations Unies pour le développement industriel et l'Université du Pays de Galles (Aberystwyth), signé le 4 octobre 2006.

APPENDICE H

PRÉSENTATIONS DE PAYS

<i>Pays/région bénéficiaire</i>	<i>Lieu</i>	<i>Nombre de présentations</i>
Algérie	Royaume-Uni de Grande-Bretagne et d'Irlande du Nord (1)	1
Angola	République de Corée (1)	1
Argentine	Argentine (1), Italie (2)	3
Bénin	Chine (1)	1
Brésil	France (2)	2
Cameroun	France (2)	2
Chine	Allemagne (1), Autriche (1), Chine (8), France (3), Italie (4), Mozambique (1), Namibie (1), Royaume-Uni de Grande-Bretagne et d'Irlande du Nord (2), Suède (1)	22
Équateur	Italie (1)	1
Égypte	Égypte (1), Italie (4), Japon (1)	6
Fédération de Russie	Japon (1)	1
Gabon	France (2)	2
Guinée équatoriale	Italie (1)	1
Inde	Italie (1), Japon (1), Royaume-Uni de Grande-Bretagne et d'Irlande du Nord (3)	5
Indonésie	Japon (2)	2
Iran (République islamique d')	Japon (1)	1
Jordanie	France (1), Italie (18), Jordanie (1)	20
Kenya	Japon (1)	1
Madagascar	France (1)	1
Maroc	France (1), Italie (1), Japon (2), Maroc (2)	6
Mexique	Italie (3), Japon (1)	4
Mongolie	Italie (3)	3
Nigéria	Chine (2)	2
Ouganda	Italie (1), Ouganda (1)	2
Pologne	Royaume-Uni de Grande-Bretagne et d'Irlande du Nord (3)	3
Serbie	Italie (5), Serbie (1)	6
Sri Lanka	Italie (1), Japon (1), Royaume-Uni de Grande-Bretagne et d'Irlande du Nord (2)	4
Tunisie	Italie (1), République de Corée (1), Royaume-Uni de Grande-Bretagne et d'Irlande du Nord (1)	3
Uruguay	Italie (1)	1
Zimbabwe	Chine (2)	2
Afrique	Chine (3), France (2), Grèce (1), Italie (12), Japon (2), République de Corée (1)	21
Asie	Italie (8)	8
Europe de l'Est/du Sud	Japon (1)	1
Europe	Italie (7)	7
Amérique latine et Caraïbes	France (2), Italie (8)	10
Région méditerranéenne	France (2), Italie (6)	8
Moyen-Orient	France (1), Japon (2)	3
Communauté de développement de l'Afrique australe	Japon (1)	1
TOTAL		168

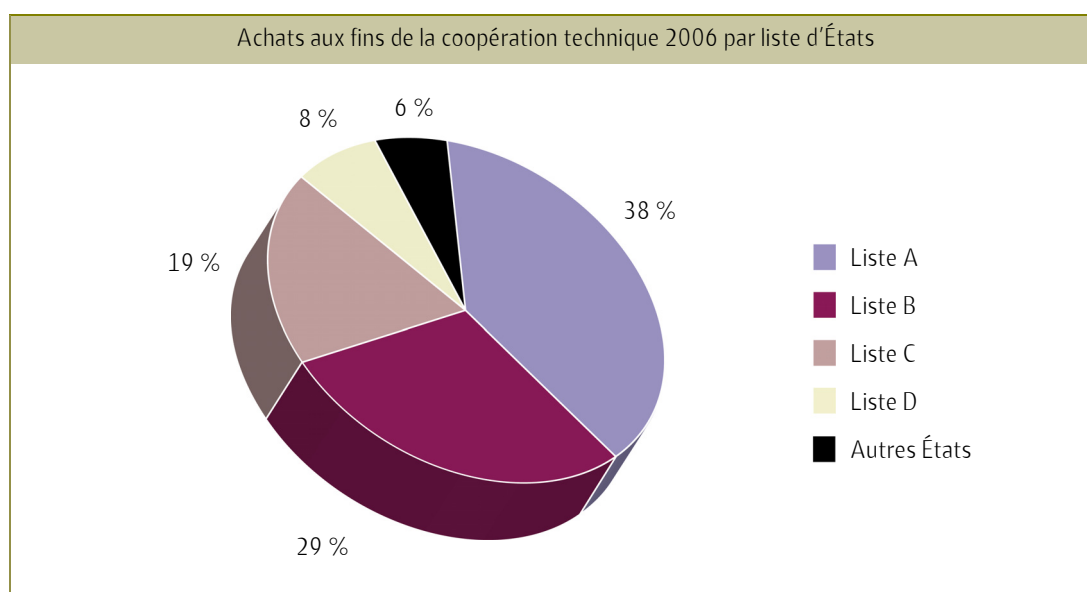
Total: 37 pays/régions ayant bénéficié de 168 présentations organisées dans 18 pays.

APPENDICE I ACHATS

<i>I. Commandes de matériel, matières et fournitures</i>			
<i>a. Coopération technique</i>	<i>Commandes passées</i>	<i>Équivalents-dollars^b</i>	<i>Euros</i>
Pays de la liste A ^a	59	4 213 108	3 481 488
Pays de la liste B	189	11 562 847	9 438 443
Pays de la liste C	11	764 282	606 534
Pays de la liste D	6	117 855	95 910
Autres pays	18	2 682 837	2 222 957
Total	283	19 340 929	15 845 332
<i>b. Siège</i>			
Total	741	1 995 037	1 593 050
TOTAL DES COMMANDES	1 024	21 335 966	17 438 382
<i>II. Marchés de services et de sous-traitance</i>			
<i>a. Coopération technique</i>	<i>Marchés octroyés</i>	<i>Équivalents-dollars^b</i>	<i>Euros</i>
Pays de la liste A ^a	105	16 094 950	12 947 330
Pays de la liste B	34	3 774 163	3 043 964
Pays de la liste C	25	9 309 755	7 796 121
Pays de la liste D	21	4 305 025	3 517 748
Autres pays	9	312 202	255 422
Total	194	33 796 095	27 560 585
<i>b. Siège</i>			
Total	105	11 203 564	9 120 172
TOTAL DES MARCHÉS	299	44 999 659	36 680 757
TOTAL GÉNÉRAL	1 323	66 335 625	54 119 139

^a Liste d'États figurant à l'Annexe I de l'acte constitutif de l'ONUDI (IDB.32/15).

^b Sur la base du taux de change mensuel appliqué par l'ONU.



APPENDICE J
REPRÉSENTATION HORS SIÈGE
(Au 31 décembre 2006)

	RO/CBR	RO	SDI/ SDIHC	DON	COO	OLN**	ANP	EA	AA	ASG	Total
AFRIQUE											
Afrique du Sud	1	0	1	0	0	0	0	0	0	1	0
Burkina Faso*	0	0	0	0	1	0	0	0	0	0	1
Cameroun	0	1	0	0	0	0	0	0	0	2	3
Côte d'Ivoire	0	1	0	0	0	0	0	0	0	2	3
Érythrée*	0	0	0	0	1	0	0	0	0	0	1
Éthiopie	1	0	1	0	0	0	0	0	0	2	4
Ghana	0	0	0	0	0	0	0	0	1	2	3
Guinée	1	1	0	0	0	0	0	0	0	1	2
Kenya	1	1	0	0	0	0	0	1	0	2	4
Madagascar	0	0	0	0	0	0	0	0	0	2	2
Mali*	0	0	0	0	1	0	0	0	0	0	1
Mozambique*	0	0	0	0	0	1	0	0	0	0	1
Ouganda	0	0	0	0	0	1	0	0	0	0	0
Nigéria	1	0	1	0	0	0	1	0	0	5	8
République-Unie de Tanzanie	0	1	0	0	0	0	0	1	0	2	4
Rwanda*	0	0	0	0	1	0	0	0	0	0	1
Sénégal	0	1	0	0	0	0	0	0	0	2	3
Sierra Leone*	0	0	0	0	1	0	0	0	0	0	1
Togo*	0	0	0	0	0	1	0	0	0	0	1
Zimbabwe*	0	0	0	0	1	0	0	0	0	0	1
TOTAL	3	6	3	0	6	3	1	2	1	23	48
AMÉRIQUE LATINE ET CARAÏBES											
Argentine*	0	0	0	0	0	0	0	0	0	1	1
Bolivie*	0	0	0	0	1	0	0	0	0	0	1
Colombie	0	0	0	0	0	0	0	0	0	3	3
Cuba*	0	0	0	0	0	0	0	0	0	0	0
Équateur*	0	0	0	0	1	0	0	0	0	0	1
Mexique	1	0	1	0	0	0	1	0	0	2	5
Nicaragua*	0	0	0	0	1	0	0	0	0	0	1
Uruguay	1	0	0	0	0	0	0	0	0	2	3
TOTAL	2	0	1	0	3	0	1	0	0	8	15
ASIE ET PACIFIQUE											
Afghanistan*	0	0	0	0	1	0	0	0	0	0	1
Chine	0	0	1	0	0	0	1	0	0	0	2
Inde	1	0	1	0	0	0	0	0	0	3	5
Indonésie	0	1	0	0	0	0	0	0	0	3	4
Iran (République islamique d')	0	0	0	0	0	0	0	0	0	2	2
Pakistan	0	0	0	0	0	0	0	0	0	2	2
Philippines	0	0	0	0	0	0	0	0	0	0	0
République démocratique populaire lao*	0	0	0	0	1	0	0	0	0	0	1
Sri Lanka*	0	0	0	0	0	1	0	0	0	0	1
Thaïlande	1	0	1	0	0	0	0	0	0	2	4
Viet Nam	0	0	0	0	0	0	0	0	1	2	3
TOTAL	2	1	3	0	2	1	1	0	1	14	25

	RO/CBR	RO	SDI/ SDIHC	DON	COO	OLN**	ANP	EA	AA	ASG	Total
ÉTATS ARABES											
Algérie	0	0	0	0	0	0	0	0	0	1	1
Égypte	1	1	1	0	0	0	0	0	0	2	4
Jordanie*	0	0	0	0	1	0	0	0	0	0	1
Liban	1	1	1	0	0	0	0	0	0	3	5
Maroc	0	1	0	0	0	0	0	0	0	0	1
Soudan	0	1	0	0	0	0	0	0	0	0	1
Tunisie	0	1	0	0	0	0	0	0	0	0	1
TOTAL	2	3	2	0	1	0	0	0	0	6	14
EUROPE ET NEI											
Arménie*	0	0	0	0	1	0	0	0	0	0	1
Fédération de Russie*	0	0	0	0	0	1	0	0	0	0	1
Turquie*	0	0	0	1	0	0	0	0	0	2	3
Ukraine*	0	0	0	0	0	1	0	0	0	0	1
TOTAL	0	0	0	1	1	2	0	0	0	2	6
SIÈGE DE L'ONUUDI											
Autriche	0	0	0	0	0	0	0	3	0	0	3
Belgique	0	0	0	0	0	0	0	0	1	0	1
TOTAL	0	0	0	0	0	0	0	3	1	0	4
TOTAL GÉNÉRAL	9	10	9	1	13	6	3	5	3	53	112

* Pays dans lesquels l'Organisation n'a pas de bureau de pays ou de bureau régional mais où elle est représentée par des comptoirs ou des centres de liaison.

** Non membres du personnel de l'ONUUDI.

RO/CBR	Représentant de l'ONUUDI et Chef de Bureau régional
RO	Représentant de l'ONUUDI
SDI	Spécialiste du développement industriel
SDIHC	Spécialiste du développement industriel (hors classe)
DON	Directeur de l'ONUUDI recruté sur le plan national
COO	Chef des opérations de l'ONUUDI
OLN	Organe de liaison de l'ONUUDI
ANP	Administrateur national de programme
EA	Expert associé
AA	Administrateur auxiliaire
ASG	Agent des services généraux

APPENDICE K

COMPOSITION DU SECRÉTARIAT ET INFORMATIONS RELATIVES AU PERSONNEL

Tableau 1
Ventilation des postes au Siège de l'ONUDI et dans les autres bureaux permanents
au 31 décembre 2006

Classe	Siège			Bruxelles/Genève/ New York			Hors Siège			Bureaux de promotion des investissements et de la technologie			Total				
	F	H	Total partiel	F	H	Total partiel	F	H	Total partiel	F	H	Total partiel	F	%	H	%	Total
D-2	0	3	3	0	0	0	0	1	1	0	0	0	0		4		4
D-1	6	11	17	0	1	1	0	8	8	1	1	2	7		21		28
Total partiel	6	14	20	0	1	1	0	9	9	1	1	2	7	22	25	78	32
P-5	7	41	48	0	2	2	5	8	13	1	3	4	13		54		67
P-4	15	43	58	0	0	0	1	2	3	0	5	5	16		50		66
P-3	16	36	52	0	0	0	0	3	3	1	6	7	17		45		62
P-2	4	5	9	0	0	0	0	0	0	1	2	3	5		7		12
P-1	0	0	0	0	0	0	0	0	0	0	4	4	0		4		4
Total partiel	42	125	167	0	2	2	6	13	19	3	20	23	51	24	160	76	211
Total	48	139	187	0	3	3	6	22	28	4	21	25	58	24	185	76	243
Administrateurs recrutés sur le plan national	0	0	0	0	0	0	2	14	16	4	8	12	6	21	22	79	28
G-7	0	0	0	0	0	0	0	1	1	0	0	0	0		1		1
G-6	62	15	77	0	0	0	3	1	4	0	0	0	65		16		81
G-5	88	35	123	1	0	1	16	3	19	2	0	2	107		38		145
G-4	27	48	75	0	0	0	6	0	6	3	0	3	36		48		84
G-3	10	19	29	0	1	1	2	11	13	2	1	3	14		32		46
G-2	0	12	12	0	0	0	0	10	10	0	4	4	0		26		26
G-1	0	0	0	0	0	0	0	0	0	0	0	0	0		0		0
Total	187	129	316	1	1	2	27	26	53	7	5	12	222	58	161	42	383
TOTAL	235	268	503	1	4	5	35	62	97	15	34	49	286	44	368	56	654

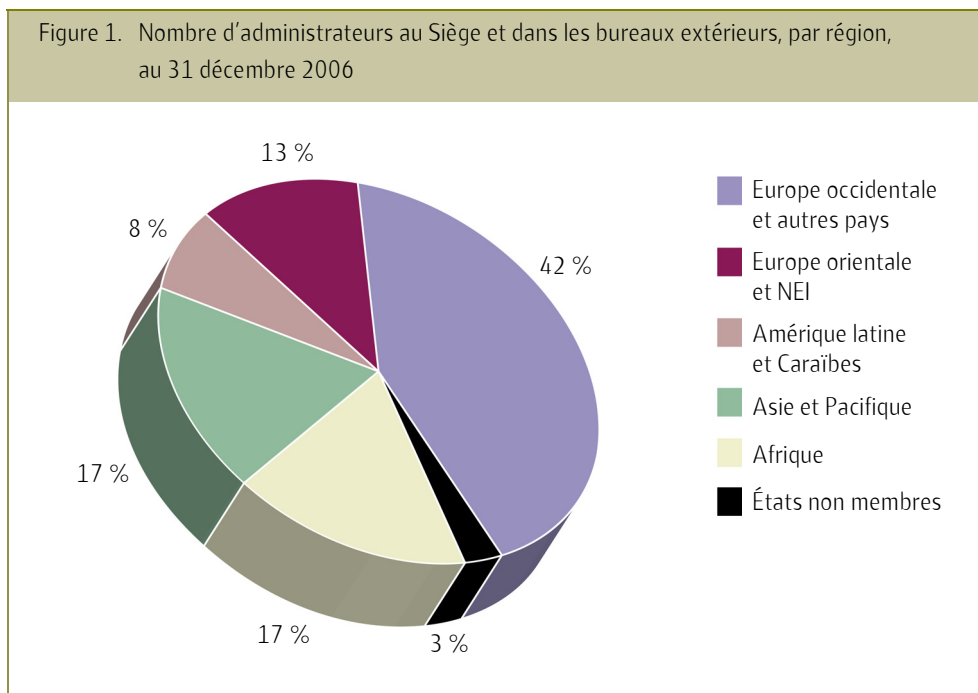


Tableau 2
Recrutements à des postes ayant fait l'objet d'un avis de vacance en 2006

	<i>Total</i>	<i>Femmes</i>	<i>Hommes</i>
Nombre d'avis de vacance publiés (postes d'administrateurs)	71		
Nombre de recrutements effectués	39	8	31
Pourcentage		21	79

Tableau 3
Promotions en 2006

	<i>Total</i>	<i>Femmes</i>	<i>Hommes</i>
Administrateurs	35	9	26
Pourcentage		26	74
Agents des services généraux	18	13	5
Pourcentage		72	28

APPENDICE L PERFECTIONNEMENT DU PERSONNEL

Stages organisés en 2006

Module	Heures/ Stage	Stages	Participants					Total
			CDG	PCT	CPO	GAP	SOC	
<i>I. Politique de mobilité sur le terrain</i>								
Programme de formation pour le personnel envoyé sur le terrain	35	1	0	0	15	0	0	15
Total partiel	35	1	0	0	15	0	0	15
<i>II. Formation et perfectionnement des cadres</i>								
- Retraite de la Division de l'élaboration des programmes et de la coopération technique	14	1	0	50	0	0	0	50
- Gestion axée sur les résultats pour les points focaux	21	2	0	17	8	6	2	33
- Aptitude à la communication	14	2	0	3	14	2	1	20
Total partiel	49	5	0	70	22	8	3	103
<i>III. Mise à niveau des compétences techniques</i>								
- Formation externe	28	2	0	1	0	2	0	3
- Approche du cadre logique	14	2	1	15	9	6	1	32
- Techniques de centre d'évaluation	11	2	2	4	71	5	2	84
Total partiel	53	6	3	20	80	13	3	119
<i>IV. Formation aux technologies de l'information</i>								
- Microsoft PowerPoint, niveau supérieur	7	2	0	6	5	4	1	16
- Système d'analyse statistique (SAS)	28	1	0	0	6	0	0	6
Total partiel	35	3	0	6	11	4	1	22
<i>V. Formation linguistique</i>								
- ONUV	40	2	0	3	4	1	2	10
- AIEA	40	2	0	8	3	6	2	19
Total partiel	80	4	0	11	7	7	4	29
TOTAL GÉNÉRAL	252	19	3	107	135	32	11	288

CDG	Cabinet du Directeur général
PCT	Division de l'élaboration des programmes et de la coopération technique
CPO	Division de la coordination des programmes et des opérations hors Siège
GAP	Division de la gestion générale et de l'appui aux programmes
SOC	Bureau de la stratégie de l'Organisation et de l'échange de connaissances

APPENDICE M

LISTE DE PUBLICATIONS PRODUITES

<i>Titre</i>	<i>Référence</i>	<i>Coéditeur</i>	<i>Langue</i>
2005 Training programme on technology foresight Module 4: Technology foresight for corporate managers			A
A model approach for analyzing trends in energy supply and demand at country level: A case study of industrial development in China			A
A roadmap to quality	CD-ROM 2005-91307		A
A sixteen-country mobilization for sustainable fisheries in the Guinea Current Large Marine Ecosystem	Ocean and Coastal management n° 49 (2006) 385-412	Elsevier	A
Africa Foreign Investor Survey 2005			A
Alliances and joint ventures (Part one)			A
Animal feed trials – Addendum B.2	V.05-91170		A
Bio-energy from sisal waste – Addendum B.3	V.06-51510		A
Buyers Guide published during the International Toy Biz in New Delhi		Toy Association of India	A
Buyers Guide published during the Toy Fair in Nuremberg		Toy Association of India	A
Capacity-building to meet international standards as public goods			A
Challenges and strategies for science and technology in the South: The role of UNIDO			A
Chemical leasing business models	V.06-56667		A
Chemical leasing business models	DVD V.06-58206		A
Conference digest of 2005 Shenzhen International Workshop on Renewable Energy Technology and Investment and BlueSky Award Evaluation			A, C
Contributing to the WSSD targets on oceans and coasts in West and Central Africa: The Guinea Current Large Marine Ecosystem project	IJOO ISSN 0973-2667 (vol. 1, n° 1, p. 21 à 44)	International Journal of Oceans and Oceanography (IJOO)	A
Decoding organic standard-setting and regulation in Europe			A
Determinants of productivity: Cross-country analysis and country case studies			A
Determinants of total factor productivity: A literature review			A
Dissemination workshop – Addendum F.2	V.05-91487		A

<i>Titre</i>	<i>Référence</i>	<i>Coéditeur</i>	<i>Langue</i>
Doing business in Ecuador	CD-ROM	Ministre du commerce extérieur, de l'industrie, de la pêche et de la compétitivité (Équateur)	A
Energy efficient technologies in China	Série de DVD	Centre de recherche sur la communication de l'Université de Shenzhen (Chine)	C
Energy security in the Latin American and Caribbean (LAC) region: Renewable energy as a viable alternative		Université de Klagenfurt (Autriche)	A, E
Evaluation of smallholder farming systems – Addendum A.4	V.05-91165		A
Exporters' directory of the stone industry in India		Centre for Development of Stones (CDOS) (Inde)	A
Foreign direct investment and productivity: Evidence from the East Asian economies			A
Foresight study on the productive chain of the fishery industry in the region of the South American Pacific coast. Final summary report			A
Global value chains in the agro-food sector			A
Guidebook of 2006 Shenzhen International Workshop on Renewable Energy Technology and Investment and BlueSky Award Evaluation			A, C
Human security – UNIDO approach and services			A
Improved flume tow recovery system – Addendum B.1	V.05-91164		A
Industrial development, trade and poverty reduction through South-South cooperation			A
Industrial performance and capabilities of Cameroon: Analysis of the industrial sector			A
Industrialization and poverty alleviation – Pro-poor industrialization strategies revisited			A
Intellectual property rights, economic growth and technology transfer			A
LIMA y LIMÓN: Estudio Agroindustrial en el Ecuador: Competitividad de la Cadena de Valor y Perspectivas de Mercado	9978-92-447-7	Ministre du commerce extérieur, de l'industrie, de la pêche et de la compétitivité (Équateur)	E
Logiciels d'analyse de projet: COMFAR III Software COMFAR III Business Planner, Version 3.1 COMFAR III Expert, Version 3.1 COMFAR III Mini Expert, Version 3.1 Company Project Profile (CPP)	CD-ROM V.05-87127		A, F, italien

<i>Titre</i>	<i>Référence</i>	<i>Coéditeur</i>	<i>Langue</i>
Manuel qualité pour les filières cotonnières UEMOA	CD-ROM ISBN 92-1-206190-7 n° de vente: ID/CD.8		F
Manuel qualité pour les filières cotonnières UEMOA	ISBN 92-1-206191-5 n° de vente: ID/434		F
Market study and trials – Addendum D.1	V.05-91191		A
Multiplying sisal by meristematic tissue culture – Addendum A.5, Part one: Kenya	V.05-91168		A
Multiplying sisal by meristematic tissue culture – Addendum A.5, Part two: Tanzania	V.05-91169		A
Pakistan's agro-based exports and sanitary and phyto-sanitary (SPS) compliance		Banque mondiale	A
Performance et capacités industrielles du Cameroun, Analyse du secteur industriel	05-91028 – mai 2006 – 1 500		F
PIÑA Estudio Agroindustrial en el Ecuador: Competitividad de la Cadena de Valor y Perspectivas de Mercado	9978-45-323-7	Ministre du commerce extérieur, de l'industrie, de la pêche et de la compétitivité (Équateur)	E
Presentations of 2006 Shenzhen International Workshop on Renewable Energy Technology and Investment			A, C
Présenter l'ONUDI	V.06-51223 à 53348		A, Ar, All, C, E, F, R
Product and market development of sisal and henequen	CD-ROM V.06-58215		A
Product and market development of sisal and henequen – Summary report	V.06-51346		A
Product quality – A guide for small and medium enterprises	V.05-90777		A
Production of sisal fibre and pulp for market trials – Addendum C.2	V.05-91171		
Productivity and aggregate growth: A global picture			A
Productivity enhancement and equitable development: Challenges for SMEs			A
Productivity performance in developing countries – Country case studies: Uganda			A
Prospectiva para la industria pesquera en América del Sur			E
Protocols for environmental and health assessment of mercury released by artisanal and small-scale gold miners	ISBN 92-1-106429-5 UNIDO ID: 422		A
Regional innovation systems as public goods			A

<i>Titre</i>	<i>Référence</i>	<i>Coéditeur</i>	<i>Langue</i>
Responsible trade and market access	V.06-53285		A
Review of past research results and current production practices - Addendum A.1	V.05-91075		A
Role of measurement and calibration of products for global market	V.05-90773		A
Role of standards' guide for small and medium enterprises	V.05-90776		A
Screening and selection of technology for production of pulpable fibre - Addendum C.1	V.06-51358		A
Social capital for industrial development: Operationalizing the concept			A
Stones of India - Compendium, volume 2		Centre for Development of Stones (Inde)	A
Supporting industrial development: Overcoming market failures and providing public goods			A
Systèmes productifs locaux et réduction de la pauvreté	V-06-57117		F
Technological development in low-income countries: Policy options for sustainable growth			A
Toy testing facilities for the production of safe toys		Regional Testing Centre (Inde)	A
Training manual for artisanal and small-scale gold miners		Université de la Colombie-Britannique (Canada)	A
Transboundary diagnostic analysis for the Guinea Current Large Marine Ecosystem	ISBN: 978-88-902674-0-6		A
UNIDO's role and contribution to technical cooperation activities in the least developed countries			A
Variety trials in estates - Addendum A.3, Part one: Kenya	V.05-91082		A
Variety trials in estates - Addendum A.3, Part two: Tanzania	V.05-91163		A
Voices of future entrepreneurs	V.05-91457		A

* Allemand, anglais, arabe, bahasa indonésien, chinois, coréen, croate, espagnol, farsi, français, italien, japonais, polonais, portugais, russe, serbe, slovaque, tchèque.

APPENDICE N

RÉUNIONS D'EXPERTS, COLLOQUES, SÉMINAIRES ET AUTRES RÉUNIONS

<i>Date</i>		<i>Lieu</i>
24-26 janvier	Atelier Grand écosystème marin du golfe de Guinée/Fonds mondial pour la nature sur les accords de partenariat dans le domaine de la pêche	Accra (Ghana)
30 janvier-4 février	Atelier régional sur le contrôle et la gestion des eaux de ballast dans la région du Grand écosystème marin du golfe de Guinée	Accra (Ghana)
1 ^{er} -5 février	Shilpgram à l'exposition internationale des technologies de la pierre (STONA) 2006	Bangalore (Inde)
6 février	Production plus propre et location de produits chimiques: Une stratégie mondiale gagnant-gagnant aux fins de la gestion des risques et une approche stratégique de la gestion des produits chimiques; manifestation parallèle de la Conférence internationale sur la gestion des produits chimiques organisée par l'ONUDI et le Gouvernement autrichien	Dubai (Émirats arabes unis)
6-9 février	Salon international du partenariat, des approvisionnements et de la sous-traitance (SIPAST 2006)	Oran (Algérie)
12-22 février	Conférence internationale sur l'information et le développement durable	Vienne (Autriche)
16 février	Séminaire sur l'infrastructure, le développement industriel et la productivité	Vienne (Autriche)
28 février	Séminaire sur l'émulsification en ligne de carburant ultrasonique	Shenzhen (Chine)
6-7 mars	Réunion de groupe d'experts sur le développement des petites entreprises et la corruption (organisé conjointement avec l'ONUDC)	Vienne (Autriche)
6-10 mars	Atelier régional sur la méthodologie des stratégies de suivi/réduction des nutriments	Accra (Ghana)
7-9 mars	Examen des activités menées au Viet Nam dans le cadre du mécanisme pour un développement propre: réunion des partenaires	Hanoi (Viet Nam)
9-10 mars	Forum régional sur la responsabilité sociale des entreprises à l'intention des petites et moyennes entreprises d'Europe centrale et orientale	Zagreb (Croatie)
15-22 mars	Séminaire sur la création du centre russo-chinois de génie mécanique pour le matériel d'extraction de charbon	Moscou Saint-Pétersbourg (Fédération de Russie)
18 mars	Atelier de certification CE pour les unités de pierre	Jaipur (Inde)
20-24 mars	Atelier régional sur l'examen de l'infrastructure maritime dans la région du Grand écosystème marin du golfe de Guinée – Séminaire régional sur l'application des instruments par l'État du pavillon et le contrôle des navires par l'État du port	Accra (Ghana)
27 Mars	Séminaire sur la création de consortiums d'exportation de jouets	New Delhi (Inde)
27-29 mars	Atelier sous-régional du Grand écosystème marin du golfe de Guinée sur les stocks communs de sardinelles	Luanda (Angola)

<i>Date</i>		<i>Lieu</i>
31 mars-2 avril	Réunion interrégionale des centres nationaux pour une production plus propre (CNPP) à l'intention des États arabes et africains	Pretoria (Afrique du Sud)
10-12 avril	Réunion du groupe de travail du Comité des donateurs pour le développement des entreprises: atelier sur les liens et les chaînes de valeur	Vienne (Autriche)
10-14 avril	Réunion du groupe de travail régional sur la pollution et la santé de l'écosystème	Accra (Ghana)
18-22 avril	Atelier régional sur la gestion des fonds de pêche basée sur les écosystèmes grâce au logiciel EwE	Accra (Ghana)
25 avril	Réunion des partenaires sur le programme PNUD/ONUDI en faveur du développement du secteur privé	Vientiane (République démocratique populaire lao)
2-4 mai	Examen des activités menées au Mexique dans le cadre du mécanisme pour un développement propre: réunion des partenaires	Mexico (Mexique)
5 mai	Réunion d'information des organismes partenaires sur le développement de l'infrastructure de normalisation, de métrologie, d'essais et de contrôle de la qualité au Pakistan	Islamabad (Pakistan)
8 mai	Exploitation des courants marins pour les besoins énergétiques des petites îles et des zones côtières; manifestation parallèle de la quatorzième session de la Commission du développement durable	New York (États-Unis d'Amérique)
8-10 mai	Atelier régional sur le renforcement des capacités pour les juristes et journalistes environnementalistes	Accra (Ghana)
9-14 mai	Séminaire sur l'application de la nanotechnologie aux fins du revêtement de bâtiments	Hanoi Ho Chi Minh-Ville (Viet Nam)
11 mai	Deuxième réunion du Grand écosystème marin du golfe de Guinée	Accra (Ghana)
15 mai	Réunion consultative du Groupe de haut niveau avec les coordonnateurs résidents et les représentants des organismes des Nations Unies sur le système de coordonnateurs résidents	Vienne (Autriche)
17 mai	Création de modèles d'entreprises de location de produits chimiques en Russie	Saint-Petersbourg (Fédération de Russie)
19 mai	Réunion d'information des États Membres de l'ONUDI sur la réforme du Conseil économique et social et d'autres questions connexes par le Président du Conseil	Vienne (Autriche)
25 mai	Comité directeur du projet sur l'assistance technique liée au commerce	Islamabad (Pakistan)
6 juin	Réunion du Comité directeur du programme national pour le développement de l'industrie indienne du jouet	New Delhi (Inde)
6 juin	Lancement de l'étude conjointe Banque mondiale/ONUDI sur les exportations agricoles pakistanaises et l'application des mesures sanitaires et phytosanitaires	Islamabad (Pakistan)
6-7 juin	Conseil du développement industriel, trente et unième session	Vienne (Autriche)

<i>Date</i>		<i>Lieu</i>
8 juin	Séminaire sur la structure d'appui aux industries avec la Confédération des industries indiennes	Orissa (Inde)
8-9 juin	Quarantième réunion des présidents et coordonnateurs des sections du Groupe des 77	Vienne (Autriche)
12-14 juin	Réunion du groupe d'experts AfrIPANet III	Johannesburg (Afrique du Sud)
13 juin	Fruticultura 2006	La Havane (Cuba)
13 juin	Séminaire sur la création de consortiums d'exportation de jouets	New Delhi (Inde)
14-16 juin	Réunion de groupe d'experts et conférence des pays arabes sur la qualité et la sécurité alimentaire	Beyrouth (Liban)
16 juin	Atelier international technique sur l'utilisation du gaz dans les couches de charbon et le mécanisme pour un développement propre à Guizhou	Guizhou (Chine)
17 juin	Forum industriel chinois sur les énergies renouvelables et les nouvelles sources d'énergie	Beijing (Chine)
19-20 juin	Investissement responsable – Forum conjoint ADC/PNUD/ONUDI pour promouvoir la responsabilité sociale des entreprises	Vienne (Autriche)
21-24 juin	Réunion régionale des États africains et arabes	Le Caire (Égypte)
2-5 juillet	Débat de haut niveau du Conseil économique et social: petit-déjeuner ministériel sur l'emploi des jeunes dans les pays les moins avancés	Genève (Suisse)
2-5 juillet	Deuxième réunion annuelle du programme régional de l'ONUDI sur la production moins polluante en Amérique latine et dans les Caraïbes	Managua (Nicaragua)
11-12 juillet	Séminaire sur la création de consortiums d'exportation de serrures	Aligarh (Inde)
19-20 juillet	Séminaire de validation du programme de la CEDEAO sur la qualité	Lagos (Nigéria)
25 juillet	Réunion du comité directeur du programme national pour le développement de l'industrie de la pierre en Inde	New Delhi (Inde)
2-4 août	Politique et réglementation sur les sources d'énergie durables en Afrique	Johannesburg (Afrique du Sud)
11-12 août	Réunion de partenaires sur l'assistance technique liée au commerce	Bhurban (Pakistan)
29 août	Atelier de partenaires sur le programme PNUD/ONUDI en faveur du développement du secteur privé	Vientiane (République démocratique populaire lao)
5-6 septembre	Comité des programmes et des budgets, vingt-deuxième session	Vienne (Autriche)
12 Septembre	Manifestation parallèle sur la production moins polluante et la gestion durable des produits chimiques de la réunion régionale sur l'approche stratégique de la gestion des produits chimiques	Le Caire (Égypte)
12-15 septembre	Premier Congrès et Salon arabes de la sous-traitance industrielle	Alger (Algérie)

<i>Date</i>		<i>Lieu</i>
15 Septembre	Réunion de l'équipe spéciale interinstitutions pour le développement économique du Comité de haut niveau chargé des programmes sur l'intégration et l'efficacité des marchés	Vienne (Autriche)
18 Septembre	Manifestation de l'UE sur les préparatifs en vue de l'application de la réglementation REACH sur la location des produits chimiques coorganisée par le Gouvernement autrichien, Dow Chemicals et l'ONUDI	Bruxelles (Belgique)
18-20 septembre	Séminaire sur le développement des groupements et des réseaux de petites et moyennes entreprises (PME)	Rabat (Maroc)
18 septembre-3 octobre	Levée des obstacles à l'introduction d'une exploitation aurifère artisanale et de techniques d'extraction plus propres	Vientiane Luang Prabang Pakse (République démocratique populaire lao)
19-20 septembre	Séminaire de lancement de la mise en oeuvre du programme de Doha pour le développement – Programme de coopération technique ONUDI-OMC pour la Zambie	Lusaka (Zambie)
19-20 septembre	Troisième réunion du comité directeur régional – volet technique de la première réunion ministérielle	Abuja (Nigéria)
21 septembre	Atelier sur les possibilités d'investissement dans le ciment aux cendres volantes et aux laitiers de hauts fourneaux	Orissa (Inde)
21-22 septembre	Première réunion du Comité des ministres	Abuja (Nigéria)
22 septembre	Réunion régionale Amérique latine et Caraïbes	Montevideo (Uruguay)
22 septembre	Conférence sur les possibilités d'investissement dans les secteurs des technologies de l'information et des services basés sur ces technologies	New Delhi (Inde)
26 septembre	Manifestation parallèle sur la gestion durable des produits chimiques à la cinquième session du Forum intergouvernemental sur la sécurité chimique	Budapest (Hongrie)
26-27 septembre	Réunion ministérielle ibéro-américaine sur la sécurité énergétique en Amérique latine: l'énergie renouvelable comme alternative viable	Montevideo (Uruguay)
28 septembre	Atelier sur les investissements étrangers directs au Pérou: perspectives et politiques de promotion	Lima (Pérou)
2-3 octobre	Atelier d'évaluation de la structure et du fonctionnement de la zone frontalière angolaise et des questions connexes liées à l'exploitation des ressources naturelles	Luanda (Angola)
3 octobre	Réunion d'examen de la stratégie de l'ONUDI sur les biocarburants	Vienne (Autriche)
3-4 octobre	Réunion sur l'amélioration des mesures mondiales sur la réduction de l'offre, de la demande et de l'utilisation de mercure dans les pays en développement et les pays à économie en transition	Washington (États-Unis d'Amérique)
10 octobre	Atelier des partenaires sur la fabrication locale de produits pharmaceutiques	Dar es-Salaam (République-Unie de Tanzanie)

<i>Date</i>		<i>Lieu</i>
15-28 octobre	Enquête technique du projet de coopération sino-allemand en faveur de l'utilisation rationnelle de l'énergie dans les bâtiments existants	Stuttgart Fribourg Tubingen (Allemagne)
16-17 octobre	Séminaire de lancement de la mise en oeuvre du programme de Doha pour le développement – Programme de coopération technique ONUDI-OMC pour l'Azerbaïdjan	Bakou (Azerbaïdjan)
19 octobre	Accès à la chaîne d'approvisionnement mondiale – Réunion inaugurale de la bourse de sous-traitance et de partenariat de Shanghai	Shanghai (Chine)
20 octobre	Présentation sur le développement et l'espace politique	Vienne (Autriche)
23- 25 octobre	Développer les capacités dans le domaine de la métrologie, de l'accréditation et de la normalisation dans la région andine	Lima (Pérou)
24-25 octobre	Première conférence sur l'avenir des produits du haut plateau et des vallées centrales andins	Lima (Pérou)
29-31 octobre	Réunion de groupe d'experts sur la production moins polluante: Production moins polluante en 2015 – Stratégie de l'ONUDI pour une production moins polluante et durable	Baden (Autriche)
30-31 octobre	Examen des activités menées en Afrique du Sud dans le cadre du mécanisme pour un développement propre: réunion des partenaires	Johannesburg (Afrique du Sud)
6-10 novembre	Atelier de haut niveau Grands écosystèmes marins panafricains/GOOS-Afrique sur l'océanographie opérationnelle et la télédétection en Afrique	Le Cap (Afrique du Sud)
7 novembre	Table ronde sur les capacités commerciales et productives durables aux fins de la lutte contre la pauvreté: l'expérience de l'ONUDI dans le cadre du programme italien de conversion de créances pour le financement de projets de développement en Égypte	Rome (Italie)
8 novembre	Atelier sur la politique de développement industriel	Damas (Syrie)
8-9 novembre	Réunion de groupe d'experts sur la prévision technologique à l'intention des décideurs	Budapest (Hongrie)
9 novembre	India focus: colloque sur l'investissement en Orissa	Manchester (Royaume-Uni)
9-13 novembre	Enterprise Orissa 2006	Orissa (Inde)
10-12 novembre	Subcon China 2006: Salon chinois de la sous-traitance industrielle	Chongqing (Chine)
11-15 novembre	Conférence internationale sur le margousier	Kunming (Chine)
13 novembre	Deuxième forum panafricain sur les grands écosystèmes marins	Le Cap (Afrique du Sud)
15-16 novembre	Atelier national sur la planification et la gestion des zones côtières	Accra (Ghana)
15-17 novembre	Réunion de groupe d'experts du Groupe des États d'Amérique latine et des Caraïbes	Vienne (Autriche)

<i>Date</i>		<i>Lieu</i>
16 novembre	Manifestations organisées à l'occasion du quarantième anniversaire de l'ONUDI: "L'Union européenne et l'ONUDI: partenaires pour le développement en Afrique"	Bruxelles (Belgique)
21 novembre	Industrie 2020: Partenaires pour construire un avenir prometteur	Riyad (Arabie saoudite)
23 novembre	Conférence des partenaires sur l'amélioration des capacités de l'infrastructure de la qualité en Tanzanie, la levée des obstacles techniques au commerce et le respect des mesures sanitaires et phytosanitaires	Dar es-Salaam (République-Unie de Tanzanie)
25-27 novembre	Séminaire sur les bourses de sous-traitance et de partenariat à l'Organisation des ingénieurs-conseils des industries du Golfe (GOIC)	Koweït (Koweït) Manama (Bahreïn)
28 novembre	Manifestations organisées à l'occasion du quarantième anniversaire de l'ONUDI	Vienne (Autriche)
28 novembre	Réunion du comité directeur du programme national pour le développement de l'industrie serrurière en Inde	Delhi (Inde)
29-30 novembre	Débat de haut niveau sur le renforcement des capacités commerciales: manifestation parallèle de la trente-deuxième session du Conseil du développement industriel	Vienne (Autriche)
29 novembre-1 ^{er} décembre	Conseil du développement industriel, trente-deuxième	Vienne (Autriche)
5 décembre	Réunion d'information sur AfrIPANet III	Dar es-Salaam (République-Unie de Tanzanie)
5 décembre	Réunion d'information sur AfrIPANet III	Kampala (Ouganda)
6 décembre	Réunion d'information sur AfrIPANet III	Nairobi (Kenya)
6 décembre	Programme sur la production moins polluante: gestion des produits chimiques durables	Riga (Lettonie)
12 décembre	Atelier sur le renforcement des capacités commerciales dans l'agro-industrie pour répondre aux exigences du marché international et fournir des preuves de conformité	Arusha (République-Unie de Tanzanie)
19 décembre	Comité directeur du projet relatif à l'assistance technique liée au commerce	Islamabad (Pakistan)
20-22 décembre	Atelier national des partenaires sur la gestion intégrée des zones côtières et des mangroves	Eket (Nigéria)

APPENDICE O

STATISTIQUES INDUSTRIELLES

<i>Titre</i>	<i>Description</i>
<p>The International Yearbook of Industrial Statistics 2006 (ISBN-13: 978 1 84542 692 7)</p>	<p>Cette publication commerciale annuelle (Edward Elgar Publishing Ltd., Cheltenham, Royaume-Uni) fournit des statistiques mondiales sur la structure, les performances et les tendances actuelles dans le secteur manufacturier et facilite les comparaisons internationales détaillées relatives à ce secteur.</p>
<p>Édition 2006 de la base de données de l'ONUDI relative aux statistiques industrielles couvrant les groupes à 3 chiffres de la CITI (deuxième version révisée) (INDSTAT3)</p>	<p>Version CD-ROM, destinée à la vente, de la base de données de l'ONUDI sur une sélection de statistiques industrielles essentielles couvrant les groupes à 3 chiffres de la CITI Rev.2 (soit 28 branches d'activité). Cette version est dotée d'interfaces conviviales pour la recherche, l'exportation et l'exploitation de données. Pour une description sommaire, veuillez consulter le site Web de l'ONUDI.</p>
<p>Édition 2006 de la base de données de l'ONUDI relative aux statistiques industrielles couvrant les classes à 4 chiffres de la CITI (deuxième et troisième versions révisées) (INDSTAT4)</p>	<p>Version CD-ROM, destinée à la vente, de la base de données de l'ONUDI sur une sélection de statistiques industrielles essentielles au niveau le plus détaillé de la CITI (soit 128 branches d'activité). Cette version est dotée d'interfaces conviviales pour le référencement de métadonnées ainsi que pour la recherche, l'exportation et l'exploitation de données. Pour une description sommaire, veuillez consulter le site Web de l'ONUDI.</p>
<p>Édition 2006 de la base de données de l'ONUDI relative à l'équilibre entre l'offre et la demande dans l'industrie couvrant les classes à 4 chiffres de la CITI (deuxième et troisième versions révisées) (IDSB)</p>	<p>Version CD-ROM, destinée à la vente, de la base de données de l'ONUDI sur les chiffres de la production, du commerce et de la consommation, exprimés en dollars des États-Unis, au niveau le plus détaillé de la CITI (soit 128 branches d'activité). Cette version est dotée d'interfaces conviviales pour la recherche, l'exportation et l'exploitation de données. Pour une description sommaire, veuillez consulter le site Web de l'ONUDI.</p>

APPENDICE P

LISTE DES ACTIVITÉS DE COOPÉRATION TECHNIQUE

Introduction

La présente liste des activités de coopération technique de l'ONUDI a pour objet de donner aux représentants des États Membres un outil de référence pratique qu'ils pourront utiliser non seulement pendant les débats lors des sessions des organes directeurs mais aussi lors des consultations menées avec le Secrétariat tout au long de l'année.

Les activités sont réparties en trois grandes catégories dans le présent appendice: aperçu récapitulatif des programmes intégrés et des cadres généraux de services, projets exécutés au titre du Protocole de Montréal et autres projets exécutés en dehors des programmes intégrés et des cadres généraux de services.

Dans chaque catégorie, on fournit des renseignements de base tels que le titre du programme ou du projet, la date d'approbation, le chiffre de planification pour les programmes intégrés et les cadres généraux de services, le montant total de l'allocation/du budget et le montant utilisé. Les titres des programmes et des projets sont fournis par pays/zone/territoire bénéficiaire dans la langue d'origine, tels qu'ils ont été approuvés par l'État concerné et l'ONUDI. Chaque chiffre budgétaire correspond à l'allocation totale qui était effectivement disponible pour le programme ou le projet au 31 décembre 2006 et non au budget de l'année à l'examen. Le montant utilisé correspond au total des dépenses effectives et des engagements de dépenses au 31 décembre 2006. Toutes les sommes d'argent sont exprimées en dollars des États-Unis.

Sauf dans la section A, les projets sont classés par pays en fonction de leur indicatif. L'appendice contient également des listes de projets régionaux, mondiaux et interrégionaux. Dans le cas des projets bénéficiant de sources de financement multiples, on fournit les indicatifs respectifs de ces projets, leur titre et le montant total des divers financements. S'agissant des projets composites – dans le cadre desquels par exemple les donateurs financent plusieurs projets différents – seuls ces derniers figurent sur la liste. Les projets exécutés au titre du protocole de Montréal et les autres projets approuvés sont classés en deux catégories selon qu'ils ont été achevés en 2006 ou qu'ils étaient encore en cours au 31 décembre 2006.

List of technical cooperation activities

Country/area/territory	Page	Country/area/territory	Page
A. INTEGRATED PROGRAMMES AND COUNTRY SERVICE FRAMEWORKS.....	73	THE FORMER YUGOSLAV REPUBLIC OF MACEDONIA.....	96
B. MONTREAL PROTOCOL PROJECTS	80	TUNISIA.....	97
ALBANIA.....	80	TURKEY.....	97
ALGERIA.....	80	UGANDA.....	97
ARGENTINA.....	80	URUGUAY.....	97
BAHRAIN.....	81	VENEZUELA (BOLIVARIAN REPUBLIC OF).....	97
BOSNIA AND HERZEGOVINA.....	81	YEMEN.....	97
BRAZIL.....	82	ZAMBIA.....	98
BURUNDI.....	82	ZIMBABWE.....	98
CAMBODIA.....	82	AFRICA REGION.....	98
CAMEROON.....	82	EUROPE AND THE NIS REGION.....	98
CHINA.....	83	GLOBAL.....	98
CÔTE D'IVOIRE.....	83	C. OTHER PROJECTS	99
CROATIA.....	84	ALBANIA.....	99
CUBA.....	84	ALGERIA.....	99
DEMOCRATIC PEOPLE'S REPUBLIC OF KOREA.....	84	ANGOLA.....	99
DEMOCRATIC REPUBLIC OF THE CONGO.....	85	ARGENTINA.....	99
DOMINICAN REPUBLIC.....	86	ARMENIA.....	99
EGYPT.....	86	AZERBAIJAN.....	100
EL SALVADOR.....	86	BAHRAIN.....	100
ETHIOPIA.....	86	BELARUS.....	100
GEORGIA.....	86	BELIZE.....	100
GUATEMALA.....	87	BOLIVIA.....	100
HONDURAS.....	87	BOTSWANA.....	101
INDIA.....	87	BRAZIL.....	101
INDONESIA.....	88	BULGARIA.....	101
IRAN (ISLAMIC REPUBLIC OF).....	88	BURUNDI.....	101
JORDAN.....	89	CAMBODIA.....	101
KUWAIT.....	89	CENTRAL AFRICAN REPUBLIC.....	101
KYRGYZSTAN.....	90	CHAD.....	102
LEBANON.....	90	CHINA.....	102
LIBYAN ARAB JAMAHIRIYA.....	90	COLOMBIA.....	102
MADAGASCAR.....	90	CONGO.....	102
MEXICO.....	91	COSTA RICA.....	103
MOROCCO.....	91	CÔTE D'IVOIRE.....	103
MYANMAR.....	92	CROATIA.....	103
NICARAGUA.....	92	CUBA.....	103
NIGERIA.....	92	CZECH REPUBLIC.....	104
OMAN.....	92	DEMOCRATIC PEOPLE'S REPUBLIC OF KOREA.....	104
PAKISTAN.....	93	DEMOCRATIC REPUBLIC OF THE CONGO.....	104
QATAR.....	93	DJIBOUTI.....	104
REPUBLIC OF MOLDOVA.....	94	ECUADOR.....	104
ROMANIA.....	94	EGYPT.....	104
SAUDI ARABIA.....	95	EL SALVADOR.....	104
SENEGAL.....	95	ETHIOPIA.....	105
SERBIA.....	95	GABON.....	105
SUDAN.....	95	GHANA.....	105
SYRIAN ARAB REPUBLIC.....	96	GRENADA.....	105

GUATEMALA.....	105	EUROPE AND THE NIS REGION.....	121
HAITI.....	105	LATIN AMERICA AND THE CARIBBEAN	
HUNGARY.....	105	REGION.....	122
INDIA.....	106	GLOBAL.....	123
INDONESIA.....	106	INTERREGIONAL.....	127
IRAQ.....	106		
KUWAIT.....	107		
KYRGYZSTAN.....	107		
LAO PEOPLE'S DEMOCRATIC REPUBLIC.....	107		
LESOTHO.....	107		
LIBERIA.....	107		
LIBYAN ARAB JAMAHIRIYA.....	108		
LITHUANIA.....	108		
MALAWI.....	108		
MALDIVES.....	108		
MAURITANIA.....	108		
MAURITIUS.....	108		
MEXICO.....	109		
MONTENEGRO.....	109		
MONGOLIA.....	109		
MOROCCO.....	109		
NEPAL.....	110		
NICARAGUA.....	110		
NIGER.....	110		
NIGERIA.....	110		
PARAGUAY.....	110		
PERU.....	110		
PHILIPPINES.....	111		
REPUBLIC OF KOREA.....	111		
REPUBLIC OF MOLDOVA.....	111		
ROMANIA.....	111		
RUSSIAN FEDERATION.....	112		
RWANDA.....	112		
SAO TOME AND PRINCIPE.....	112		
SAUDI ARABIA.....	112		
SERBIA.....	113		
SEYCHELLES.....	113		
SIERRA LEONE.....	113		
SOLOMON ISLANDS.....	113		
SWAZILAND.....	113		
TAJIKISTAN.....	114		
THE FORMER YUGOSLAV REPUBLIC OF			
MACEDONIA.....	114		
TIMOR-LESTE.....	114		
TOGO.....	114		
TURKEY.....	114		
UKRAINE.....	114		
URUGUAY.....	115		
VENEZUELA (BOLIVARIAN REPUBLIC OF).....	115		
VIET NAM.....	115		
ZAMBIA.....	115		
AFRICA REGION.....	116		
ARAB REGION.....	119		
ASIA AND PACIFIC REGION.....	120		

Source of funds codes

DG	UNDP government execution	CSD	Commission on Sustainable Development
DP	UNDP core funds	CSR	corporate social responsibility
DU	UNIDO as associated agency	CTC	carbon tetrachloride
EE	European Community-financed (euro-based)	CTI	climate technology initiative
EG	UNDP Global Environment Fund	DATAR	Délégation à l'aménagement du territoire et à l'action régionale
EU	European Community-financed	ECOWAS	Economic Community of West African States
FB	United Nations funds excluding UNDP	EPE	extruded polyethylene
FC	Common Fund for Commodities	EST	environmentally sound technology
FI	United Nations Fund for International Partnerships	EU	European Union
GF	Global Environment Facility	FDI	foreign direct investment
GN	Global Environment Facility (UNDP)	GCC	Gulf Cooperation Council
GP	Global Environment Facility (UNEP)	GEF	Global Environment Facility
IE	co-financed IPS activities (euro-based)	GSO	Standardization Organization for GCC
IP	co-financed IPS activities	HCFC	hydrochlorofluorocarbon
MP	Montreal Protocol	HFC	hydro fluorocarbon
SF	self-financed trust funds (financed by recipient)	ICT	information and communication technology
TE	third-party trust funds (euro-based)	IRCPA	initiative pour le renforcement des capacités productives en Afrique
TF	third-party trust funds	ISO	International Organization for Standardization
TN	UNIDO international industrial cooperation centres (non-convertible)	IT	information technology
UC	Industrial Development Fund/general purpose (convertible)	ITPO	Investment and Technology Promotion Office
UE	Industrial Development Fund/special purpose (convertible, euro-based)	LAC	Latin America and the Caribbean
US	Industrial Development Fund/special purpose (convertible)	LCD	liquefied carbon dioxide
XA	UNIDO regular budget/Regular Programme for Technical Cooperation/Industrial Development Decade for Africa	LDC	least developed country
XP	UNIDO regular budget/Regular Programme for Technical Cooperation	LME	large marine ecosystem
YA	Special resources for Africa/IDDA supplementary	MAE	Ministère des Affaires Etrangères
		MB	methyl bromide
		MDG	Millennium Development Goals
		MDI	metered dose inhalers
		MOU	Memorandum of understanding
		MSME	micro, small- and medium-scale enterprises
		MW	megawatt
		NEPAD	New Partnership for Africa's Development
		NCPC	National Cleaner Production Centre
		NIS	Newly Independent State
		NPP	national phase-out plan
		ODS	ozone-depleting substance
		PCB	polychlorinated biphenyls
		PCDD	polychlorinated dibenzo- <i>p</i> -dioxin
		PCDFS	polychlorinated dibenzofuran
		PME/PMI	petite et moyenne entreprise/industrie
		POP	persistent organic pollutant
		PU	polyurethane
		RMP	refrigerant management plan
		SDC	Swiss Agency for Development and Cooperation
		SHP	small hydropower
		SIAMS	Ship Information and Management System
		SME/SMI	small and medium enterprise/industry

Abbreviations

AU	African Union
BAT	best available techniques
BEP	best environmental practices
CAMI	Conference of African Ministers of Industry
CDM	clean development mechanism
CEE	Central and Eastern Europe
CFC	chlorofluorocarbon
CII	Confederation of Indian Industry
CIS	Commonwealth of Independent States
CO ₂	carbon dioxide
COMFAR	Computer Model for Feasibility Analysis and Reporting
CP	cleaner production

SPL	systèmes productifs locaux	UD	UNIDO Desk/Head of UNIDO
SPV	solar photo voltaic		Operations
SPX	Subcontracting and Partnership Exchange	UK	United Kingdom
TCA	trichloroethane	UN	United Nations
TCE	trichloroethylene	UNDP	United Nations Development Programme
TICAD	Tokyo International Conference on African Development	UNEP	United Nations Environment Programme
WSIS	World Summit on Information Society	UNESCO	United Nations Educational, Scientific and Cultural Organization
WTO	World Trade Organization	UR	UNIDO Representative
UEMOA	Union Economique et Monétaire Ouest Africaine		

Programme title	Approval date	Current planning figure	Total allotment	Delivery
A. INTEGRATED PROGRAMMES AND COUNTRY SERVICE FRAMEWORKS				
Ongoing				
AFGHANISTAN				
INDUSTRIAL REHABILITATION AND DEVELOPMENT IN AFGHANISTAN - EMPLOYMENT GENERATION AND ECONOMIC DEVELOPMENT THROUGH CAPACITY-BUILDING AND REHABILITATION OF THE INDUSTRIAL SECTOR	05/07	7,218,890	1,968,075	1,418,063
ALGERIA				
PROGRAMME INTEGRE POUR L'AMELIORATION DE LA COMPETITIVITE ET DE L'APPUI A LA RESTRUCTURATION INDUSTRIELLE	98/12	10,125,664	5,335,296	4,625,204
BANGLADESH				
ENHANCING PRODUCTIVITY AND IMPROVING INTERNATIONAL COMPETITIVENESS OF POTENTIAL INDUSTRY (SUB)SECTORS	05/08	16,374,800	4,943,844	2,990,285
BURKINA FASO, PHASE I				
AMELIORATION DE LA COMPETITIVITE DES INDUSTRIES AGRO-ALIMENTAIRES EN VUE DE LA CREATION D'EMPLOIS AU BURKINA FASO	98/09	3,911,210	3,087,313	3,072,712
BURKINA FASO, PHASE II				
APPUI A L'INITIATIVE PRIVEE ET RENFORCEMENT DES CAPACITES DES ENTREPRISES AGRO-INDUSTRIELLES	04/09	4,019,900	713,255	596,361
BURUNDI				
PROGRAMME INTEGRE POUR LE REDRESSEMENT ET LA RELANCE DE L'ACTIVITE INDUSTRIELLE	03/01	4,060,300	684,038	671,595
CAMEROON				
PROGRAMME INTEGRE D'APPUI AU DEVELOPPEMENT INDUSTRIEL	03/05	5,845,500	601,538	575,898
CHINA				
COUNTRY SERVICE FRAMEWORK, 2001 - 2005 *	01/11	28,000,000	24,399,531	22,649,944
COLOMBIA				
INTEGRATED PROGRAMME FOR THE DEVELOPMENT OF COMPETITIVE INDUSTRIES ABLE TO INTEGRATE INTO LOCAL AND INTERNATIONAL MARKETS	99/12	1,591,000	2,020,489	1,909,450
CONGO				
PROGRAMME INTEGRE DE RELANCE INDUSTRIELLE POST-CONFLIT POUR LA REPUBLIQUE DU CONGO	06/03	4,779,000	111,323	0

* Excludes Montreal Protocol projects.

Programme title	Approval date	Current planning figure	Total allotment	Delivery
CUBA, PHASE I INTEGRATED PROGRAMME TO SUPPORT THE NATIONAL STRATEGY ON INDUSTRIAL COMPETITIVENESS	99/06	5,411,000	2,413,039	2,405,117
CUBA, PHASE II INTEGRATED PROGRAMME TO CONTRIBUTE TO THE SUSTAINABLE DEVELOPMENT OF PRIORITY INDUSTRIAL SECTORS SUPPORTING THE COMPETITIVENESS OF THE TOURISM INDUSTRY IN CUBA	05/05	4,351,000	2,230,026	1,912,060
DEMOCRATIC PEOPLE'S REPUBLIC OF KOREA INTEGRATED PROGRAMME FOR STRENGTHENING THE AGRO/FOOD INDUSTRY SECTOR	03/10	1,214,000	994,201	991,776
DJIBOUTI PROMOTION DE NOUVELLES SOURCES DE CROISSANCE ET DES INVESTISSEMENTS PRIVES	04/05	2,539,000	472,370	401,373
ECUADOR SUSTAINABLE IMPROVEMENT OF INDUSTRIAL COMPETITIVENESS	02/05	5,518,250	1,731,067	1,592,114
EGYPT UNIDO COUNTRY SERVICE FRAMEWORK FOR THE ARAB REPUBLIC OF EGYPT	00/04	17,037,389	10,912,984	7,555,601
ERITREA SUSTAINABLE AND COMPETITIVE INDUSTRIAL DEVELOPMENT	00/04	6,721,000	2,326,445	2,225,175
ETHIOPIA, PHASE I INTEGRATED PROGRAMME FOR PRIVATE SECTOR DEVELOPMENT, ENHANCED INDUSTRIAL COMPETITIVENESS AND ENVIRONMENTALLY FRIENDLY PRODUCTION	99/06	9,297,790	7,726,802	7,637,706
ETHIOPIA, PHASE II INTEGRATED PROGRAMME FOR PRIVATE SECTOR DEVELOPMENT AND ENHANCED COMPETITIVENESS WITH SPECIAL EMPHASIS ON TEXTILE & GARMENTS, LEATHER AND LEATHER PRODUCTS AND FOOD PROCESSING	04/07	9,816,694	3,700,236	2,446,551
GHANA, PHASE I CAPACITY-BUILDING FOR GROWTH ORIENTED AND COMPETITIVE MSME DEVELOPMENT	99/06	5,803,755	3,934,692	3,722,264
GHANA, PHASE II INTEGRATED PROGRAMME FOR POVERTY REDUCTION AND COMPETITIVENESS	04/08	4,295,770	4,961,297	1,446,527

Programme title	Approval date	Current planning figure	Total allotment	Delivery
GUINEA COMPETITIVITE DU SECTEUR PRIVE INDUSTRIEL DANS LA VISION "GUINEE - 2010"	98/12	2,973,100	2,931,489	2,172,748
INDIA COUNTRY SERVICE FRAMEWORK	01/11	N.A.	12,307,783	9,408,816
INDONESIA, PHASE I COUNTRY SERVICE FRAMEWORK, 2003-2004*	02/11	7,547,240	679,006	666,933
INDONESIA, PHASE II COUNTRY SERVICE FRAMEWORK, 2005-2007*	05/06	9,547,642	812,641	762,329
IRAN (ISLAMIC REPUBLIC OF) INTEGRATED PROGRAMME FOR COMPETITIVE INDUSTRIAL DEVELOPMENT 2001-1005	00/04	3,112,797	1,852,684	1,099,503
JORDAN IMPROVING THE COMPETITIVENESS OF THE FOOD INDUSTRIES WITHIN A CONDUCIVE BUSINESS ENVIRONMENT	99/12	2,931,750	2,712,947	2,410,996
KENYA INTEGRATED INDUSTRIAL DEVELOPMENT PROGRAMME	02/09	4,014,500	1,696,973	1,463,174
LAO PEOPLE'S DEMOCRATIC REPUBLIC, PHASE I A COMPREHENSIVE FRAMEWORK TO FOSTER ECONOMIC INITIATIVE	00/04	978,579	953,123	926,703
LAO PEOPLE'S DEMOCRATIC REPUBLIC, PHASE II IMPLEMENTING THE MEDIUM-TERM STRATEGY AND ACTION PLAN FOR SUSTAINABLE INDUSTRIAL DEVELOPMENT	04/05	5,694,530	1,317,770	680,302
LEBANON INTEGRATED PROGRAMME TO ENHANCE THE COMPETITIVENESS OF THE LEBANESE INDUSTRY AND ITS INTEGRATION IN THE GLOBAL MARKET (INCLUDING SUPPORT TO DEVELOPMENT OF PRODUCTIVE ACTIVITIES IN THE SOUTH)	00/10	5,960,500	4,247,215	1,786,826
MADAGASCAR, PHASE I PROGRAMME INTEGRE D'APPUI AUX ACTIVITES GENERATRICES DE REVENUS ET D'EMPLOIS POUR LA REDUCTION DE LA PAUVRETE	01/04	4,000,000	812,090	811,872
MADAGASCAR, PHASE II APPUI AU DEVELOPPEMENT ET A LA DYNAMISATION DU SECTEUR PRIVE	05/03	3,390,000	1,456,176	1,136,031

* Excludes Montreal Protocol projects.

Programme title	Approval date	Current planning figure	Total allotment	Delivery
MALI, PHASE I APPUI A LA COMPETITIVITE ET PROMOTION DE LA DECENTRALISATION DES ACTIVITES PRODUCTIVES	00/04	5,196,155	1,201,857	1,198,906
MALI, PHASE II APPUI A LA VALORISATION DES PRODUITS AGROPASTORAUX ET AU DEVELOPPEMENT DU SECTEUR PRIVE	04/05	4,068,000	582,549	458,346
MONGOLIA CONTRIBUTING TO POVERTY REDUCTION THROUGH THE DEVELOPMENT OF A COMPETITIVE AND SUSTAINABLE EXPORT-ORIENTED AGRO-INDUSTRIAL SECTOR	06/11	7,137,980	0	0
MOROCCO PROGRAMME INTEGRE ET MODULAIRE POUR L'AMELIORATION DE LA COMPETITIVITE DU SECTEUR INDUSTRIEL	99/06	9,336,821	8,512,807	7,485,855
MOZAMBIQUE, PHASE I INTEGRATED INDUSTRIAL DEVELOPMENT PROGRAMME TO FACILITATE PRIVATE SECTOR DEVELOPMENT	99/06	8,793,500	5,266,629	5,173,350
MOZAMBIQUE, PHASE II INTEGRATED INDUSTRIAL DEVELOPMENT PROGRAMME TO FACILITATE PRIVATE SECTOR DEVELOPMENT	04/05	4,157,184	3,096,145	1,623,000
NAMIBIA FOSTERING INITIATIVES FOR AGRO-INDUSTRY BASED SME DEVELOPMENT IN NORTHERN REGIONS	03/01	1,729,000	199,000	163,878
NIGER APPUI A L'INDUSTRIE DES PRODUITS AGROPASTORAUX	04/01	1,937,000	335,220	193,476
NIGERIA, PHASE I INSTITUTIONAL STRENGTHENING FOR ECONOMIC DEVELOPMENT (PRIVATE SECTOR SUPPORT PROGRAMME)	00/10	12,677,000	5,221,943	4,687,242
NIGERIA, PHASE II ECONOMIC DEVELOPMENT THROUGH POVERTY ALLEVIATION: PROMOTING COMPETITIVENESS AND SUSTAINABLE EXPORT OF VALUE ADDED PRODUCTS	05/06	18,371,887	1,405,210	839,553
PAKISTAN INTEGRATED PROGRAMME TO SUPPORT CAPACITY- BUILDING FOR SUSTAINABLE INDUSTRIAL DEVELOPMENT	00/04	5,851,973	3,497,167	3,146,356
PALESTINE UNIDO SUPPORT PROGRAMME TO THE PALESTINIAN INDUSTRY, 1999 - 2001	99/06	9,389,046	4,189,751	2,767,754

Programme title	Approval date	Current planning figure	Total allotment	Delivery
RUSSIAN FEDERATION COUNTRY SERVICE FRAMEWORK	03/04	15,491,175	2,446,439	2,419,497
RWANDA INTEGRATED PROGRAMME FOR CAPACITY-BUILDING TO ENHANCE INDUSTRIAL RECOVERY, COMPETITIVENESS AND SUSTAINABILITY	98/12	4,930,900	2,848,509	2,831,735
SAUDI ARABIA STRATEGIES TO ENHANCE INDUSTRIAL COMPETITIVENESS AND DIVERSIFICATION	99/06	1,928,000	2,156,750	1,487,194
SENEGAL, PHASE I AGENDA POUR LA COMPETITIVITE DE L'INDUSTRIE SENEGALAISE 2020 - EMPLOI-ECONOMIE-ENVIRONNEMENT POUR LE DEVELOPPEMENT DU SECTEUR PRIVE	99/09	7,818,000	3,964,164	3,938,430
SENEGAL, PHASE II COMPETITIVITE ET DENSIFICATION DU TISSU PRODUCTIF FONDE SUR UN PARTENARIAT EFFICACE ETAT-SECTEUR PRIVE	04/05	9,900,000	3,284,805	2,679,071
SIERRA LEONE POST-CONFLICT SME SUPPORT PROGRAMME FOR INDUSTRIAL DEVELOPMENT AND POVERTY ALLEVIATION	04/05	5,146,700	517,284	331,807
SOUTH AFRICA TOWARDS ENVIRONMENTALLY AND SOCIALLY SUSTAINABLE INDUSTRIAL DEVELOPMENT	02/09	4,670,000	2,307,020	1,593,169
SRI LANKA, PHASE I INTEGRATED INDUSTRIAL DEVELOPMENT SUPPORT PROGRAMME	99/06	9,477,722	7,000,125	6,824,003
SRI LANKA, PHASE II INTEGRATED PROGRAMME OF COOPERATION BETWEEN THE GOVERNMENT OF SRI LANKA AND UNIDO, 2005-2008	05/10	8,313,000	1,546,037	243,034
SUDAN AN INDUSTRIAL AGENDA FOR POVERTY RELIEF AND TRANSITION TO SUSTAINABLE DEVELOPMENT*	99/05	5,145,000	3,101,593	2,623,980
SYRIAN ARAB REPUBLIC MADE IN SYRIA	02/05	3,480,250	2,284,591	672,616
TUNISIA PROGRAMME CADRE POUR LA MISE A NIVEAU ET L'AMELIORATION DE LA COMPETITIVITE DE L'INDUSTRIE EN TUNISIE	99/06	6,688,947	4,436,763	4,157,907

* Excludes Montreal Protocol projects.

Programme title	Approval date	Current planning figure	Total allotment	Delivery
UGANDA, PHASE I ENHANCED COMPETITIVENESS AND SUSTAINABILITY OF INDUSTRIAL DEVELOPMENT IN UGANDA WITH PARTICULAR EMPHASIS ON AGRO-INDUSTRIES AND MICRO AND SMALL-SCALE ENTERPRISES	98/12	6,452,500	5,982,500	5,982,544
UGANDA, PHASE II AGRO-PROCESSING AND PRIVATE SECTOR DEVELOPMENT	04/01	7,923,800	5,444,715	4,250,686
UNITED REPUBLIC OF TANZANIA, PHASE I INTEGRATED INDUSTRIAL DEVELOPMENT PROGRAMME FOR CAPACITY-BUILDING TO ENHANCE INDUSTRIAL COMPETITIVENESS AND SUSTAINABILITY (WITH EMPHASIS ON SMES AND AGRO-INDUSTRIES)	98/12	7,267,859	4,936,392	4,847,369
UNITED REPUBLIC OF TANZANIA, PHASE II CONTRIBUTING TOWARDS ECONOMIC GROWTH AND POVERTY REDUCTION THROUGH SUSTAINABLE INDUSTRIAL DEVELOPMENT	04/01	7,465,100	4,760,000	3,525,346
VIET NAM, PHASE I INDUSTRIALIZATION AND MODERNIZATION ALONG THE SOCIO-ECONOMIC DEVELOPMENT STRATEGY: TOWARDS SUSTAINABLE GROWTH IN THE SME SECTOR	02/09	10,360,200	4,149,701	4,075,960
VIET NAM, PHASE II INTEGRATED SERVICES TOWARDS SUSTAINABLE INDUSTRIAL DEVELOPMENT	06/02	23,338,925	5,069,004	2,557,167
YEMEN CREATING SUSTAINABLE SOURCES OF LIVELIHOODS AND EMPLOYMENT IN AN INTERNATIONALLY COMPETITIVE ENVIRONMENT: AN INDUSTRIAL AGENDA FOR ACHIEVING MDGS 1,3 AND 8	05/03	5,304,750	224,975	180,696
Discontinued**				
ARMENIA INTEGRATED PROGRAMME TO SUPPORT ARMENIAN INDUSTRY INCREASE ITS CONTRIBUTION TO SUSTAINABLE LIVELIHOODS AND SUSTAINABLE DEVELOPMENT	99/06	1,710,100	375,709	375,093
BOLIVIA ASSISTANCE IN THE IMPLEMENTATION OF THE NATIONAL PLAN FOR COMPETITIVENESS AND INDUSTRIAL DEVELOPMENT WITH PARTICULAR EMPHASIS ON AGRO-BASED SMES AND ENVIRONMENTAL SUSTAINABILITY	99/06	3,985,200	462,686	462,686

** In consultation with the respective Member State these programmes were discontinued, however UNIDO'S assistance will continue through stand-alone projects.

Programme title	Approval date	Current planning figure	Total allotment	Delivery
BRAZIL COUNTRY SERVICE FRAMEWORK	00/11	5,575,823	181,003	156,179
COTE D'IVOIRE DEVELOPPEMENT DURABLE DU SECTEUR PRIVE	99/06	4,742,800	1,424,455	1,424,455
GUATEMALA PROGRAMA INTEGRADO DE APOYO AL SECTOR PRODUCTIVO DE GUATEMALA	99/05	11,389,709	5,764,156	5,527,632
HONDURAS COMPETITIVE INDUSTRIAL DEVELOPMENT FOR SUSTAINABLE INCOME GENERATION	99/09	4,903,800	479,073	478,258
NEPAL SUPPORT NATIONAL EFFORTS FOR SUSTAINABLE INDUSTRIAL DEVELOPMENT	00/04	2,061,000	415,392	357,346
PHILIPPINES COUNTRY SERVICE FRAMEWORK, 2004-2008	04/09	7,700,000	278,107	261,146
REGIONAL LATIN AMERICA FACILITACION DE ACCESO A MERCADOS Y DEL COMERCIO PARA PAISES DE AMERICA CENTRAL	01/05	5,357,000	503,672	503,586
THAILAND INDUSTRY SUPPORT PROGRAMME	99/05	3,358,300	528,991	528,991
UZBEKISTAN SUSTAINABLE EMPLOYMENT AND ENTREPRENEURSHIP DEVELOPMENT (SEED)	00/04	2,618,000	479,268	465,857

Project number Project title	Approval date	Budget	Delivery
B. MONTREAL PROTOCOL PROJECTS			
ALBANIA			
Ongoing			
MP/ALB/03/023 NATIONAL OZONE-DEPLETING SUBSTANCES (ODS) PHASE-OUT PLAN: PROGRAMME MANAGEMENT AND AUDITING	03/05	16,068	13,985
MP/ALB/03/025 CONVERSION OF CLEANING INSTALLATIONS FROM CARBONTETRACHLORIDE (CTC) TO TETRACHLORETHYLENE (PER) AT ENERGY COMBINAT LTD., ELBASAN	03/09	45,000	44,808
MP/ALB/04/002 NATIONAL ODS PHASE-OUT PLAN: REFRIGERANT RECOVERY AND RECYCLING NETWORK	04/03	100,000	47,005
MP/ALB/05/001 NATIONAL ODS PHASE-OUT PLAN (SECOND TRANCHE)	05/07	172,322	28,974
MP/ALB/06/002 NATIONAL ODS PHASE-OUT PLAN (THIRD TRANCHE)	06/12	72,322	0
ALGERIA			
Ongoing			
MP/ALG/01/128 PROJECT PREPARATION TO REPLACE METHYL BROMIDE (MB) IN THE FUMIGATION OF DATES IN TEN UNITS	01/08	25,000	12,343
MP/ALG/03/027 REFRIGERANT MANAGEMENT PLAN TO PHASE OUT THE USE OF ODS IN REFRIGERATION AND AIR-CONDITIONING SECTOR (SECOND TRANCHE)	03/05	700,000	699,923
MP/ALG/04/017 REFRIGERANT MANAGEMENT PLAN TO PHASE OUT THE USE OF ODS IN REFRIGERATION AND AIR-CONDITIONING SECTOR 2004 PROGRAMME	04/04	524,647	521,251
MP/ALG/04/122 CONVERSION FOR CFC-11 TO HCFC-141B AND CFC-12 TO HCFC-134A TECHNOLOGY IN THE LAST GROUP OF COMMERCIAL REFRIGERATOR MANUFACTURES (REFRIGERATION SECTOR TERMINAL PROJECT)	05/01	589,000	152,737
MP/ALG/05/001 PREPARATION OF A NATIONAL ODS PHASE-OUT PLAN	05/08	25,000	0
MP/ALG/06/002 TECHNICAL ASSISTANCE TO PHASE OUT MB IN PULSES DISINFESTATIONS	06/12	51,000	0
ARGENTINA			
Ongoing			
MP/ARG/00/033 PHASE-OUT OF MB IN STRAWBERRY, PROTECTED VEGETABLES AND CUT FLOWER PRODUCTION	00/04	3,183,390	3,150,928
MP/ARG/03/089 PLAN FOR PHASE-OUT OF ODS IN THE SOLVENT SECTOR	03/12	635,986	296,637

Project number Project title	Approval date	Budget	Delivery
MP/ARG/04/018 NATIONAL CFC PHASE-OUT PLAN (FIRST TRANCHE)	04/04	2,740,000	2,034,324
MP/ARG/05/002 NATIONAL CFC PHASE-OUT PLAN: 2006 WORK PROGRAMME	06/02	1,850,000	23,935
MP/ARG/06/001 NATIONAL CFC PHASE-OUT PLAN: 2007 WORK PROGRAMME	07/01	1,103,500	0
BAHRAIN			
Ongoing			
MP/BAH/05/001 TRAINING AND AWARENESS WORKSHOP IN THE SOLVENTS AND PROCESS AGENTS (CTC AND TCA) SECTOR	05/04	60,000	30,078
BOSNIA AND HERZEGOVINA			
Ongoing			
MP/BIH/03/029 REPLACEMENT OF CFC-12 WITH HFC-134A, CFC-11 WITH HCFC-141B, AND TCA WITH NON-CLEANING PROCESS IN THE MANUFACTURE OF COMMERCIAL REFRIGERATION EQUIPMENT, PANELS, AND HEAT CHANGERS AT THREE ENTERPRISES (SOKO PANELI, SOKO IPV AND KUCA LEDA)	03/04	175,283	172,009
MP/BIH/03/030 PHASE-OUT OF CFC-11 BY CONVERSION TO N-PETANE IN THE MANUFACTURE OF RIGID FOAM PRODUCTS FOR INSULATING PURPOSES AT STIROKART COMPANY	03/04	364,650	364,635
MP/BIH/03/090 PHASE-OUT OF MB IN TOBACCO SEEDLING VEGETABLES AND FLOWER PRODUCTION SECTOR	03/12	229,000	227,260
MP/BIH/04/019 PHASE-OUT OF HALON CONSUMPTION	04/04	64,600	3,449
MP/BIH/04/065 EXTENSION OF INSTITUTIONAL STRENGTHENING: PHASE II	04/07	95,333	43
MP/BIH/04/123 NATIONAL ODS PHASE-OUT PLAN (SECOND TRANCHE)	05/01	295,860	119,360
Completed			
MP/BIH/01/218 REPLACEMENT OF REFRIGERANT CFC-12 WITH HFC-134A AND FOAM BLOWING AGENT CFC-11 WITH CYCLOPENTANE IN THE MANUFACTURE OF COMMERCIAL REFRIGERATION EQUIPMENT AT BIRA, BIHAC	02/01	536,161	536,161
MP/BIH/01/227 CONVERSION FROM CFC-11 TO METHYLENE CHLORIDE IN THE PRODUCTION OF FLEXIBLE SLABSTOCK FOAM AT INGA COMPANY	02/01	100,444	100,444
MP/BIH/03/091 NATIONAL ODS PHASE-OUT PLAN (FIRST TRANCHE)	03/12	265,300	265,293

Project number Project title	Approval date	Budget	Delivery
BRAZIL			
Ongoing			
MP/BRA/05/001 TOTAL PHASE-OUT OF MB USED IN TOBACCO, FLOWERS, ORNAMENTALS, STRAWBERRIES AND OTHER USES	05/08	1,450,251	1,119,221
Completed			
MP/BRA/02/144 ASSISTANCE FOR THE PREPARATION OF A SURVEY ON THE CONSUMPTION OF MB	03/01	39,138	39,138
MP/BRA/04/124 PROJECT PREPARATION IN MB (TOBACCO, FLOWERS, HORTICULTURE)	04/12	38,867	38,867
BURUNDI			
Ongoing			
MP/BDI/05/001 TRAINING AND AWARENESS WORKSHOP IN THE PROCESS AGENTS (TCA) SECTOR	05/05	35,000	15,254
CAMBODIA			
Completed			
MP/CMB/05/001 TRAINING AND AWARENESS WORKSHOP IN THE FUMIGANTS SECTOR (MB)	05/08	30,000	29,218
CAMEROON			
Ongoing			
MP/CMR/02/146 REFRIGERANT MANAGEMENT PLAN (RMP) TO PHASE OUT THE USE OF ODS IN THE REFRIGERATION SERVICING SECTOR (INCLUDES TRAINING IN GOOD REFRIGERANT MANAGEMENT PRACTICES, TRAINING OF CUSTOMS OFFICERS, AND RECOVERY AND RECYCLING PROGRAMMES)	03/01	522,982	506,668
MP/CMR/06/002 PROJECT PREPARATION FOR A TERMINAL PHASE-OUT MANAGEMENT PLAN	06/08	30,000	29,896
MP/CMR/06/003 PROJECT PREPARATION FOR THE TOTAL PHASE-OUT OF MB IN ALL REMAINING USES	06/12	30,000	0
MP/CMR/06/004 TERMINAL CFC/TCA PHASE-OUT MANAGEMENT PLAN (FIRST TRANCHE)	06/12	600,000	19,633
Completed			
MP/CMR/04/066 PROJECT PREPARATION IN THE REFRIGERATION SECTOR	04/07	24,826	24,826

Project number Project title	Approval date	Budget	Delivery
CHINA			
Ongoing			
MP/CPR/01/132 PHASING OUT CFC-12 IN THE MANUFACTURE OF EXTRUDED POLYSTYRENE FOAMS TO BUTANE AT NINE ENTERPRISES (UMBRELLA)	01/08	2,808,338	2,792,027
MP/CPR/01/216 PHASING OUT CFC-12 IN THE MANUFACTURE OF EXTRUDED POLYSTYRENE FOAMS THROUGH THE USE OF BUTANE AS A BLOWING AGENT AT SEVEN ENTERPRISES (TERMINAL UMBRELLA PROJECT)	02/01	2,450,123	2,375,802
MP/CPR/02/071 TERMINAL UMBRELLA PROJECT FOR THE ELIMINATION OF CFC-12 IN MANUFACTURING OF EPE FOAM PACKAGING NETS AT 30 ENTERPRISES	02/08	4,325,709	4,298,372
MP/CPR/03/001 SECTOR PLAN ODS FINAL PHASE-OUT: DOMESTIC REFRIGERATION AND DOMESTIC REFRIGERATION COMPRESSORS	03/01	5,556,539	5,526,581
MP/CPR/04/130 REFRIGERATION SERVICING SECTOR CFC PHASE-OUT PLAN (FIRST TRANCHE)	05/01	550,000	388,553
MP/CPR/04/131 PREPARATION OF A METERED DOSE INHALERS (MDI) SECTOR PLAN	05/01	90,000	69,043
MP/CPR/05/002 TOBACCO SECTOR PLAN FOR CFC-11 PHASE-OUT: ANNUAL PROGRAMME FOR 2005	05/06	1,700,000	1,700,000
MP/CPR/05/003 PHASING OUT ODS AT THE REFRIGERATOR PLANT OF BOLE ELECTRIC APPLIANCES GROUP REINSTATEMENT	05/04	113,250	110,592
MP/CPR/05/009 SECTOR PLAN FOR MB PRODUCTION SECTOR	05/12	3,000,000	2,936,762
MP/CPR/06/003 TOBACCO SECTOR PLAN FOR CFC-11 PHASE-OUT: ANNUAL PROGRAMME FOR 2006-2007	06/07	1,500,000	1,500,000
Completed			
MP/CPR/00/154 REPLACEMENT OF CFC-11 WITH HCFC-141B IN MANUFACTURING OF POLYURETHANE (PU) RIGID SPRAY FOAM FOR INSULATION AT 26 ENTERPRISES	00/12	5,320,774	5,320,774
MP/CPR/03/092 NATIONAL PHASE-OUT OF MB (FIRST TRANCHE)	03/12	4,086,600	4,086,599
MP/CPR/04/020 TOBACCO SECTOR PLAN FOR CFC-11 PHASE-OUT: 2004 WORKPLAN	04/04	1,800,000	1,800,000
MP/CPR/05/001 PREPARATION OF A PRODUCTION PHASE-OUT PLAN IN THE FUMIGANTS SECTOR (MB)	05/04	39,906	39,906
CÔTE D'IVOIRE			
Ongoing			
MP/IVC/04/022 PHASE-OUT THE USE OF MB COMMODITIES AND STORAGE FUMIGATION	04/04	222,210	163,260

Project number Project title	Approval date	Budget	Delivery
MP/IVC/05/004 PHASE-OUT OF CFC-12 IN THE MANUFACTURE OF COSMETICS AEROSOLS (DEODORANTS) BY CONVERSION TO HYDROCARBON AEROSOL PROPELLANT (HAP) AT COPACI, ABIDJAN (TERMINAL AEROSOL SECTOR PROJECT)	05/07	110,428	950
MP/IVC/06/001 PREPARATION OF A TERMINAL PHASE-OUT MANAGEMENT PLAN	06/05	15,000	7,129
Completed			
MP/IVC/04/132 PREPARATION OF AN INVESTMENT PROJECT IN THE AEROSOL SECTOR	05/01	13,168	13,168
CROATIA			
Ongoing			
MP/CRO/01/215 PHASE-OUT OF MB IN TOBACCO SEEDLINGS	02/01	476,833	471,763
MP/CRO/03/033 TERMINAL PHASE-OUT MANAGEMENT PLAN FOR CFCS (FIRST TRANCHE)	03/04	184,000	183,608
MP/CRO/04/023 TERMINAL PHASE-OUT MANAGEMENT PLAN: 2004 ANNUAL IMPLEMENTATION PROGRAMME	04/04	48,300	46,958
MP/CRO/05/001 TRAINING AND AWARENESS WORKSHOP IN THE SOLVENTS (CTC) SECTOR	05/04	40,000	31,974
MP/CRO/05/002 TERMINAL CFC PHASE-OUT MANAGEMENT PLAN (THIRD TRANCHE)	05/08	35,000	30,000
MP/CRO/06/001 TERMINAL CFC PHASE-OUT MANAGEMENT PLAN (FOURTH TRANCHE)	06/08	20,200	0
CUBA			
Ongoing			
MP/CUB/04/133 TOTAL PHASE-OUT OF MB IN SOIL FUMIGATION, SUBSTRATES, STORAGE AND STRUCTURES	04/12	537,763	155,738
Completed			
MP/CUB/04/070 PROJECT PREPARATION TO ELIMINATE MB CONSUMPTION (HORTICULTURE)	04/07	28,932	28,932
DEMOCRATIC PEOPLE'S REPUBLIC OF KOREA			
Ongoing			
MP/DRK/03/096 PLAN FOR TERMINAL PHASE-OUT OF CARBON TETRACHLORIDE (CTC) (FIRST TRANCHE)	03/12	3,500,000	3,493,736
MP/DRK/04/027 SECTORAL PHASE-OUT IN DOMESTIC REFRIGERATION SECTOR BY CONVERSION OF REFRIGERATION AND COMPRESSOR MANUFACTURE AT 5TH OCTOBER ELECTRONIC AND AUTOMATION COMPANY (SECOND TRANCHE)	04/04	981,011	683,830

Project number Project title	Approval date	Budget	Delivery
MP/DRK/05/002 PLAN FOR TERMINAL PHASE-OUT OF CTC (SECOND TRANCHE)	05/08	1,000,000	999,843
MP/DRK/05/003 PLAN FOR TERMINAL PHASE-OUT OF CTC (THIRD TRANCHE)	05/08	300,000	164,802
MP/DRK/05/006 IMPLEMENTATION OF THE NATIONAL PHASE-OUT PLAN (NPP): RECOVERY AND RECYCLING (FIRST TRANCHE)	06/01	536,000	278,359
MP/DRK/06/001 PREPARATION OF A PROCESS AGENT TERMINAL UMBRELLA PROJECT	06/05	30,000	29,921
MP/DRK/06/002 CLOSURE OF ODS PRODUCTION PLANT (THIRD TRANCHE)	06/08	488,750	488,750
MP/DRK/06/003 SUPPLEMENTARY PLAN FOR TERMINAL PHASE-OUT OF CTC AS PROCESS AGENT	06/07	884,399	43
MP/DRK/06/004 PLAN FOR TERMINAL PHASE-OUT OF CTC (FOURTH TRANCHE)	06/07	500,000	22,803
Completed			
MP/DRK/02/013 CONVERSION OF CLEANING INSTALLATIONS FROM CTC TO AQUEOUS CLEANING TECHNIQUES AT THE GUMSONG TRACTOR FACTORY	02/04	1,932,197	1,932,197
MP/DRK/02/088 CONVERSION OF CLEANING PROCESSES FROM CTC TO AQUEOUS AND SOLVENT CLEANING TECHNIQUES AT HUICHON FEBRUARY 26 FACTORY	02/08	1,941,445	1,941,445
MP/DRK/02/133 CONVERSION OF CLEANING PROCESSES FROM CTC (FORMERLY METHYL CHLOROFORM) TO PERCHLOROETHYLENE CLEANING AT THE PLATING WORKSHOP OF THE REFRIGERATION FACTORY OF THE 5 OCTOBER AUTOMATION COMPLEX	02/12	505,285	505,285
MP/DRK/02/134 CONVERSION OF CLEANING PROCESSES FROM CTC TO PERCHLOROETHYLENE CLEANING AT THE GALVANISING WORKSHOP OF THE PYONGYANG ILLUMINATING FIXTURES FACTORY	02/12	230,113	230,113
MP/DRK/02/135 CONVERSION OF METHYL CHLOROFORM AND CTC TO NON-ODS SOLVENT CLEANING IN THE PLATING WORKSHOP OF THE TAEDONG- GANG TELEVISION FACTORY	02/12	593,478	593,478
MP/DRK/03/059 PROVISION OF BASIC TOOLS FOR THE REGISTERED SERVICE WORKSHOPS	03/08	89,520	89,520
MP/DRK/05/004 PREPARATION OF A TERMINAL PHASE-OUT MANAGEMENT PLAN	05/07	3,804	3,804
DEMOCRATIC REPUBLIC OF THE CONGO			
Ongoing			
MP/ZAI/05/001 PREPARATION OF A PHASE-OUT PLAN IN THE SOLVENTS (CTC) SECTOR	05/04	30,000	27,818

Project number Project title	Approval date	Budget	Delivery
DOMINICAN REPUBLIC			
Ongoing			
MP/DOM/02/138 PHASE OUT OF MB IN MELONS, FLOWERS AND TOBACCO	02/12	922,900	742,548
EGYPT			
Ongoing			
MP/EGY/02/145 NATIONAL PHASE-OUT OF MB IN HORTICULTURE AND COMMODITIES FUMIGATION (FIRST TRANCHE)	03/01	2,750,592	1,120,423
MP/EGY/03/056 EXTENSION OF INSTITUTIONAL STRENGTHENING PROJECT	03/08	228,323	228,322
MP/EGY/04/134 TERMINAL SOLVENT SECTOR UMBRELLA PROJECT	04/12	778,464	711,655
MP/EGY/05/001 PREPARATION OF A MDI PHASE-OUT PLAN (CFC)	05/05	50,000	41,975
MP/EGY/05/002 NATIONAL CFC PHASE-OUT PLAN (FIRST TRANCHE)	05/07	1,000,000	859,301
MP/EGY/06/003 PHASE-OUT OF CFC CONSUMPTION IN THE MANUFACTURE OF AEROSOL MDIS	06/12	5,899,000	1,857
MP/EGY/06/004 NATIONAL CFC PHASE-OUT PLAN (SECOND TRANCHE)	06/12	1,200,000	15,456
Completed			
MP/EGY/02/007 PREPARATION OF NATIONAL PHASE-OUT PLAN (ADVANCE)	02/02	74,967	74,967
EL SALVADOR			
Ongoing			
MP/ELS/05/001 TRAINING AND AWARENESS WORKSHOP IN THE FUMIGANTS SECTOR (METHYL BROMIDE)	05/04	40,000	18,625
ETHIOPIA			
Ongoing			
MP/ETH/05/001 TRAINING AND AWARENESS WORKSHOP IN THE SOLVENTS AND PROCESS AGENTS (CTC AND TCA) SECTOR	05/05	40,000	4,460
GEORGIA			
Ongoing			
MP/GEO/05/001 TECHNICAL ASSISTANCE FOR THE ELIMINATION OF MB IN GRAIN AND STORAGE FACILITIES	05/12	225,500	21,942
MP/GEO/05/002 HALON BANKING MANAGEMENT PROGRAMME	06/02	64,930	57,769

Project number Project title	Approval date	Budget	Delivery
Completed			
MP/GEO/02/074 TECHNICAL ASSISTANCE FOR THE PHASE-OUT OF MB FOR SOIL FUMIGATION	02/08	220,000	219,997
MP/GEO/04/135 PREPARATION OF STRUCTURE IN FUMIGATION OF COMMODITIES IN MILL FACTORIES AND GRAIN STORAGE	05/01	29,938	29,938
MP/GEO/04/136 PREPARATION OF A NATIONAL HALON BANK	04/12	15,000	13,568
GUATEMALA			
Ongoing			
MP/GUA/02/139 NATIONAL PHASE-OUT OF MB GUINEA	02/12	3,257,377	2,731,475
Ongoing			
MP/GUI/06/001 PROJECT PREPARATION FOR A TERMINAL PHASE-OUT MANAGEMENT PLAN	06/07	15,000	0
HONDURAS			
Ongoing			
MP/HON/02/073 PHASE-OUT OF MB IN THE MELON AND BANANA PRODUCTION SECTOR AND TOBACCO SEEDLING	02/08	1,977,454	1,977,448
MP/HON/06/001 NATIONAL MB PHASE-OUT PLAN, PHASE II (FIRST TRANCHE)	06/12	600,000	0
INDIA			
Ongoing			
MP/IND/01/176 CONVERSION OF TETRACHLORIDE AS PROCESS AGENT TO MONOCHLORO BENZENE AT FDC LTD., ROHA	01/09	238,371	238,180
MP/IND/02/163 PLAN FOR PHASE-OUT OF CFCS IN THE REFRIGERATION (MANUFACTURING) SECTOR	03/01	673,200	652,885
MP/IND/05/007 CTC PHASE-OUT FOR THE CONSUMPTION AND PRODUCTION SECTORS: 2005 ANNUAL PROGRAMME	05/04	3,500,000	1,802,351
MP/IND/06/001 CTC PHASE-OUT FOR THE CONSUMPTION AND PRODUCTION SECTORS: 2006 ANNUAL PLAN	06/11	399,046	0
Completed			
MP/IND/01/174 CONVERSION OF CTC AS PROCESS AGENT TO MONOCHLORO BENZENE AT PRADEEP SHETYE LTD., ALIBAGH	01/09	278,991	278,991
MP/IND/01/175 CONVERSION OF CTC AS PROCESS AGENT TO MONOCHLORO BENZENE AT M/S BENZO CHEMICAL INDUSTRIES, TARAPORE	01/09	132,880	132,880

Project number Project title	Approval date	Budget	Delivery
MP/IND/01/225 CONVERSION OF CTC AS PROCESS AGENT TO CYCLOHEXANE AT AMOLI ORGANICS LTD., MUMBAI	02/01	383,913	383,913
MP/IND/02/132 CONVERSION OF CTC AS CLEANING SOLVENT TO TRICHLOROETHYLENE AT NAVDEEP ENGINEERING, PALGHAR	02/12	660,755	660,755
MP/IND/03/057 CONVERSION OF CFC-113 AS CLEANING SOLVENT TO TCE AT BHARAT ELECTRONICS LIMITED (BEL), BANGALORE	03/08	150,607	150,607

INDONESIA

Ongoing

MP/INS/04/137 PHASE-OUT OF THE USE OF MB IN GRAIN STORAGE	04/12	350,000	229,986
MP/INS/04/138 PLAN FOR TERMINAL PHASE-OUT OF ODS IN THE SOLVENT SECTOR	04/12	1,464,733	784,924

Completed

MP/INS/02/017 PHASE-OUT OF CFC-11 BY CONVERSION TO HCFC-141B IN THE MANUFACTURE OF RIGID INSULATION FOAM PARTS AT TWO COMPANIES: PT MORODADI PRIMA AND PT TENTREM INDUSTRI KAROSSERI	02/04	164,947	164,380
MP/INS/02/018 PHASE-OUT OF CFC-11 BY CONVERSION TO WATER BLOWN IN THE MANUFACTURE OF INTEGRAL SKIN SHOE SOLES AT PT SOLINDAH KITA	02/04	385,007	385,007
MP/INS/02/072 PHASE-OUT OF CFC-11 BY CONVERSION TO WATER BLOWN IN THE MANUFACTURE OF INTEGRAL SKIN SHOE SOLES AT PT ACCURAI	02/08	523,287	523,287
MP/INS/02/151 PHASE-OUT OF CFC-11 BY CONVERSION TO HCFC-141B IN THE MANUFACTURE OF RIGID POLYURETHANE FOAM FOR INSULATING PURPOSES AT DELTA ATLANTIK AND SAMUDRA PLASTICS	03/01	146,308	146,308
MP/INS/02/152 PHASE-OUT OF CFC-11 BY CONVERSION TO HCFC-141B IN THE MANUFACTURE OF RIGID POLYURETHANE FOAM FOR INSULATING PURPOSES AT GANESHA RATTESKO AND SINDARI NUSATAMA	03/01	283,389	283,389

IRAN (ISLAMIC REPUBLIC OF)

Ongoing

MP/IRA/02/086 PHASING OUT OF ODS IN THE MANUFACTURE OF FLEXIBLE SLABSTOCK FOAM THROUGH THE USE OF LCD BLOWING TECHNOLOGY AT ESFANJ SHIRVAN COMPANY	02/08	373,515	373,468
MP/IRA/05/004 PREPARATION OF AN MDI PROJECT	05/12	70,000	43
MP/IRA/05/005 TOTAL PHASE-OUT OF MB IN SOIL FUMIGATION IN OLIVE SEEDINGS, FRUIT TREES, NURSERIES AND OTHERS	06/01	227,950	172,308
MP/IRA/06/001 PREPARATION OF A PHASE-OUT PLAN IN THE SOLVENT SECTOR	06/05	15,000	14,488

Project number Project title	Approval date	Budget	Delivery
MP/IRA/06/002 NATIONAL CFC PHASE-OUT PLAN: 2006 ANNUAL IMPLEMENTATION PROGRAMME	06/04	66,224	54,982
MP/IRA/06/003 TERMINAL SOLVENT SECTOR UMBRELLA PROJECT	06/12	856,478	0
MP/IRA/99/077 PHASING OUT ODS IN MANUFACTURING FLEXIBLE PU SLABSTOCK FOAM THROUGH THE USE OF LIQUID CO2 BLOWING TECHNOLOGY AT BAHMAN PLASTIC COMPANY	99/07	485,929	480,488
MP/IRA/99/121 REPLACEMENT OF CFC-12 REFRIGERANT BY HFC-134A AT IRAN COMPRESSOR MANUFACTURING COMPANY	99/07	1,160,148	1,136,234
Completed			
MP/IRA/00/008 PHASING OUT OF THE IMPORTANT NON-CRITICAL, NON-ESSENTIAL USE OF MB FOR POST-HARVEST TREATMENT	00/01	260,698	260,422
MP/IRA/01/068 PROJECT PREPARATION IN THE SOLVENT (CTC) SECTOR	01/05	19,982	19,982
MP/IRA/02/087 CONVERSION FROM CFC-11 TO N-PENTANE IN THE PRODUCTION OF RIGID FOAM PANELS AT YAKHCHAVAN COMPANY	02/08	531,838	530,994
MP/IRA/03/095 NATIONAL CFC PHASE-OUT PLAN (FIRST TRANCHE OF IMPLEMENTATION PLAN 2004)	03/12	2,465,906	2,465,865
MP/IRA/04/024 PREPARATION OF INVESTMENT PROJECTS IN THE SOLVENT SECTOR CTC/TCA	04/04	14,890	14,890
MP/IRA/04/139 PREPARATORY ASSISTANCE IN MB (SOIL FUMIGATION IN OLIVE TREE NURSERIES)	04/12	8,580	8,580
MP/IRA/05/003 NATIONAL CFC PHASE-OUT PLAN: 2005 ANNUAL IMPLEMENTATION PROGRAMME	05/04	742,449	742,280
JORDAN			
Completed			
MP/JOR/02/089 CONVERSION OF METAL CLEANING PROCESSES FROM TCA SOLVENT TO TCE DEGREASING AT THE ROYAL JORDANIAN AIR FORCE	02/08	342,740	342,740
MP/JOR/02/153 NATIONAL ODS PHASE-OUT PLAN: COMMERCIAL MANUFACTURING AND SERVICING AND TRANSPORT REFRIGERATION	03/01	410,000	408,622
KUWAIT			
Ongoing			
MP/KUW/02/100 IMPLEMENTATION OF THE RMP: NATIONAL RECOVERY AND RECYCLING	02/08	448,816	440,186
MP/KUW/05/001 PREPARATION OF A HALON PHASE-OUT PLAN	05/05	25,000	12,231

Project number Project title	Approval date	Budget	Delivery
MP/KUW/06/001 PREPARATION OF A TERMINAL PHASE-OUT MANAGEMENT PROJECT	06/04	25,000	4,650
KYRGYZSTAN			
Ongoing			
MP/KYR/06/001 HALON PHASE-OUT PROGRAMME	06/06	50,000	2,248
LEBANON			
Ongoing			
MP/LEB/01/184 PHASING OUT MB FOR SOIL FUMIGATION IN STRAWBERRY PRODUCTION (FIRST TRANCHE)	01/10	771,946	770,545
MP/LEB/03/097 PHASE-OUT OF MB FOR SOIL FUMIGATION IN STRAWBERRY PRODUCTION (THIRD TRANCHE)	03/12	450,000	224,316
MP/LEB/05/003 PHASE-OUT OF MB FOR SOIL FUMIGATION IN STRAWBERRY PRODUCTION (FIFTH TRANCHE)	06/02	42,504	0
LIBYAN ARAB JAMAHIRIYA			
Ongoing			
MP/LIB/01/043 CREATION OF NATIONAL OZONE UNIT	01/03	157,000	124,546
MP/LIB/05/002 PREPARATION OF A HALON PHASE-OUT PLAN	05/04	25,000	24,751
MP/LIB/05/003 NATIONAL CFC PHASE-OUT PLAN (SECOND TRANCHE)	05/04	720,000	519,416
MP/LIB/05/004 PHASE-OUT OF MB IN HORTICULTURE: TOMATOS, CUCUMBERS, PEPPERS AND OTHERS	06/02	743,000	82,332
MP/LIB/05/005 PLAN FOR THE PHASE-OUT OF IMPORT AND NET CONSUMPTION OF HALONS IN THE FIRE FIGHTING SECTOR	06/02	343,500	43
Completed			
MP/LIB/02/155 NATIONAL PHASE-OUT PLAN (NPP)	03/01	39,532	39,532
MP/LIB/03/098 NPP (FIRST TRANCHE)	03/12	1,500,000	1,499,979
MP/LIB/05/001 PREPARATION OF A PHASE-OUT PLAN IN THE FUMIGANTS SECTOR (MB)	05/04	13,863	13,863
MADAGASCAR			
Completed			
MP/MAG/05/001 TRAINING AND AWARENESS WORKSHOP IN THE FUMIGANTS SECTOR (MB)	05/04	40,000	39,221

Project number Project title	Approval date	Budget	Delivery
MEXICO			
Ongoing			
MP/MEX/04/029 TECHNICAL ASSISTANCE TO COMPLY WITH 2005 PHASE-OUT OF 20% OF MB	04/04	207,035	198,413
MP/MEX/04/031 NATIONAL CFC PHASE-OUT PLAN (FIRST TRANCHE)	04/04	3,517,000	3,474,541
MP/MEX/05/003 SECTOR PLAN FOR PHASING OUT CFC-11 AND CFC-12 PRODUCTION SECTOR (THIRD TRANCHE)	05/04	4,000,000	3,945,458
MP/MEX/05/004 NATIONAL CFC PHASE-OUT PLAN (SECOND TRANCHE)	05/04	4,478,000	2,397,629
MP/MEX/05/005 EXTENSION OF INSTITUTIONAL STRENGTHENING PROJECT (PHASE VII)	05/04	247,000	224,503
MP/MEX/05/006 SECTOR PLAN FOR PHASING OUT CFC-11 AND CFC-12 PRODUCTION SECTOR (FOURTH TRANCHE)	05/12	11,850,000	11,732,975
MP/MEX/06/002 PREPARATION OF A PROCESS AGENT PROJECT	06/05	30,000	17,212
MP/MEX/06/003 NATIONAL CFC PHASE-OUT PLAN: 2006 WORK PROGRAMME	07/01	299,500	0
MOROCCO			
Ongoing			
MP/MOR/00/164 PHASE OUT OF MB FOR SOIL FUMIGATION IN STRAWBERRY PRODUCTION	01/01	2,189,729	1,335,899
MP/MOR/01/183 PHASING OUT MB FOR SOIL FUMIGATION IN TOMATO PRODUCTION (FIRST TRANCHE)	01/10	400,000	395,174
MP/MOR/04/072 CONVERSION FROM CFC-11 TO HCFC-141B AND CFC-12 TO HFC-134A TECHNOLOGY IN THE MANUFACTURE OF COMMERCIAL REFRIGERATION EQUIPMENT AT THE TERMINAL UMBRELLA GROUP OF COMMERCIAL REFRIGERATION MANUFACTURES	04/07	359,864	350,019
MP/MOR/05/001 TRAINING AND AWARENESS WORKSHOP IN THE SOLVENT AND PROCESS AGENTS (CTC & TCA) SECTORS	05/04	40,000	22,210
MP/MOR/05/003 PHASE-OUT OF MB USED FOR SOIL FUMIGATION IN TOMATO PRODUCTION (THIRD TRANCHE)	05/12	1,607,995	1,031,718
MP/MOR/06/003 PHASE-OUT OF MB USED FOR SOIL FUMIGATION IN TOMATO PRODUCTION (THIRD TRANCHE)	06/12	411,633	0
Completed			
MP/MOR/04/140 PHASE-OUT OF MB USED FOR SOIL FUMIGATION IN TOMATO PRODUCTION (BALANCE OF THE FIRST TRANCHE)	05/01	607,513	607,513

Project number Project title	Approval date	Budget	Delivery
MYANMAR			
Ongoing			
MP/MYA/05/001 IMPLEMENTATION OF THE RMP: ESTABLISHING CONVERSION PRACTICE OF DOMESTIC REFRIGERATORS	05/04	80,000	68,240
NICARAGUA			
Ongoing			
MP/NIC/05/002 TRAINING AND AWARENESS WORKSHOP IN THE FUMIGANTS SECTOR (MB)	05/04	30,000	22,167
NIGERIA			
Ongoing			
MP/NIR/02/157 NATIONAL CFC PHASE-OUT PLAN: REFRIGERATION MANUFACTURING	03/01	682,386	680,487
MP/NIR/03/099 NATIONAL CFC PHASE-OUT PLAN (AEROSOL SECTOR)	03/12	255,000	254,999
MP/NIR/04/073 TERMINAL ODS PHASE-OUT UMBRELLA PROJECT IN THE SOLVENT SECTOR (FIRST TRANCHE)	04/07	530,000	528,611
MP/NIR/05/003 TERMINAL ODS PHASE-OUT UMBRELLA PROJECT IN THE SOLVENT SECTOR (SECOND TRANCHE)	05/07	317,000	274,240
MP/NIR/06/001 TERMINAL ODS PHASE-OUT UMBRELLA PROJECT IN THE SOLVENT SECTOR (THIRD TRANCHE)	06/08	425,000	78,040
OMAN			
Ongoing			
MP/OMA/01/147 IMPLEMENTATION OF THE RMP: RECOVERY AND RECYCLING PROJECT	01/08	230,000	229,498
MP/OMA/01/149 IMPLEMENTATION OF THE RMP: MONITORING AND EVALUATION OF SUBPROJECTS IN THE RMP IN PARTICULAR THE RECOVERY AND RECYCLING	01/08	20,000	19,999
MP/OMA/05/001 TRAINING AND AWARENESS WORKSHOP IN THE SOLVENT SECTOR (CTC)	05/04	35,000	34,519
MP/OMA/05/002 PREPARATION OF A TERMINAL PHASE-OUT MANAGEMENT PLAN	05/07	30,000	26,196
MP/OMA/05/003 RENEWAL OF INSTITUTIONAL STRENGTHENING SUPPORT (PHASE II)	05/08	68,467	68,467
MP/OMA/05/004 HALON CONSUMPTION PHASE-OUT THROUGH A TECHNICAL ASSISTANCE PROGRAMME AND A HALON RECYCLING	05/08	64,600	0
Completed			
MP/OMA/04/141 AWARENESS WORKSHOP AND TRAINING ON MB ALTERNATIVES	04/12	35,000	33,184

Project number Project title	Approval date	Budget	Delivery
PAKISTAN			
Ongoing			
MP/PAK/01/226 CONVERSION OF CTC AS PROCESS SOLVENT TO 1,2-DICHLOROETHANE AT HIMONT CHEMICALS LTD	02/01	485,701	240,414
MP/PAK/03/061 CONVERSION OF CLEANING INSTALLATIONS FROM CTC AND METHYL CHLOROFORM TO TETRACHLOROETHYLENE AND WATER IN COMBINATION WITH PARTIAL PROCESS MODIFICATION AT HIRRA FAROOQ LTD., LAHORE	03/09	246,493	245,974
MP/PAK/03/062 CONVERSION OF CLEANING INSTALLATIONS FROM CTC, METHYLCHLOROFORM AND CFC-113 TO TETRACHLOROETHYLENE AND WATER IN COMBINATION WITH PROCESS MODIFICATION AT BREEZE FROST INDUSTRIES LTD., LAHORE	03/09	282,056	281,878
MP/PAK/03/101 PLAN FOR THE PHASE-OUT OF IMPORT AND NET CONSUMPTION OF HALONS IN THE FIRE FIGHTING SECTOR	03/12	209,400	208,374
MP/PAK/03/102 IMPLEMENTATION OF THE RMP (INSTITUTIONAL FRAMEWORK, CUSTOMS EMPOWERMENT, TRAINING SERVICE TECHNICIANS, RECOVERY AND RECYCLING) (FIRST TRANCHE)	03/12	191,000	190,922
MP/PAK/03/103 SECTOR PHASE-OUT PLAN OF CTC	03/12	1,200,000	1,188,627
MP/PAK/04/142 IMPLEMENTATION OF THE RMP (INSTITUTIONAL FRAMEWORK, CUSTOMS EMPOWERMENT, TRAINING SERVICE TECHNICIANS, RECOVERY AND RECYCLING) (SECOND TRANCHE)	05/01	534,200	383,399
MP/PAK/04/144 SECTOR PHASE-OUT PLAN OF CTC (SECOND TRANCHE)	05/01	1,300,000	1,066,310
MP/PAK/05/001 TRAINING AND AWARENESS WORKSHOP IN THE FUMIGANTS SECTOR (MB)	05/04	30,000	25,860
MP/PAK/05/002 IMPLEMENTATION OF THE RMP (INSTITUTIONAL FRAMEWORK, CUSTOMS EMPOWERMENT, TRAINING SERVICE TECHNICIANS, RECOVERY AND RECYCLING) (THIRD TRANCHE)	06/01	414,300	46,260
Completed			
MP/PAK/02/108 CONVERSION OF CLEANING INSTALLATIONS FROM CTC TO TETRACHLOROETHYLENE AT RIAZ ELECTRIC LTD.	02/09	121,413	121,413
QATAR			
Ongoing			
MP/QAT/01/156 IMPLEMENTATION OF THE RMP: RECOVERY AND RECYCLING PROJECT	01/08	295,000	272,027
MP/QAT/01/159 IMPLEMENTATION OF THE RMP: MONITORING AND EVALUATION OF SUB-PROJECTS IN THE RMP IN PARTICULAR THE RECOVERY AND RECYCLING	01/08	20,000	10,066

Project number Project title	Approval date	Budget	Delivery
MP/QAT/03/104 EXTENSION OF INSTITUTIONAL STRENGTHENING PROJECT (PHASE II)	03/12	44,500	44,390
MP/QAT/05/001 PREPARATION OF A TERMINAL PHASE-OUT MANAGEMENT PLAN	05/07	30,000	10,315
MP/QAT/06/001 RENEWAL OF INSTITUTIONAL STRENGTHENING PROJECT (PHASE II, SECOND YEAR FUNDING)	06/08	44,500	43
REPUBLIC OF MOLDOVA			
Completed			
MP/MOL/05/001 TRAINING AND AWARENESS WORKSHOP IN THE FUMIGATION SECTOR (MB)	05/04	30,000	28,293
ROMANIA			
Ongoing			
MP/ROM/03/105 TERMINAL UMBRELLA PROJECT FOR THE PHASE-OUT OF ODS SOLVENTS	03/12	220,616	218,806
MP/ROM/04/145 PHASE-OUT OF CFC-12 IN THE MANUFACTURE OF PHARMACEUTICAL AEROSOLS BY CONVERSION TO HFC-134A PROPELLANT AT MEBRA, BRASOV (TERMINAL AEROSOL SECTOR PROJECT)	05/01	204,776	204,776
MP/ROM/04/146 PREPARATION OF A TERMINAL UMBRELLA PROJECT TO PHASE OUT CTC	04/12	20,000	19,106
MP/ROM/05/002 NATIONAL CFC PHASE-OUT PLAN (FIRST TRANCHE)	05/04	159,050	52,162
MP/ROM/05/003 EXTENSION OF INSTITUTIONAL STRENGTHENING PROJECT (PHASE II)	05/06	145,984	123,871
MP/ROM/05/005 SECTOR PLAN FOR ODS PRODUCTION SECTOR	06/01	3,200,000	3,093,699
MP/ROM/06/001 PROJECT PREPARATION IN THE HALON SECTOR	06/06	15,000	14,412
MP/ROM/06/002 NATIONAL CFC PHASE-OUT PLAN (SECOND TRANCHE)	06/06	236,750	1,045
MP/ROM/06/003 HALON MANAGEMENT PROGRAMME	06/12	32,500	0
MP/ROM/06/004 SECTOR PLAN FOR PRODUCTION SECTOR (SECOND TRANCHE)	06/12	900,000	450,043
MP/ROM/06/005 TERMINAL PHASE-OUT MANAGEMENT PLAN FOR CTC PRODUCTION/CONSUMPTION FOR PROCESS AGENT USES	06/12	1,389,800	0
Completed			
MP/ROM/05/001 PREPARATION OF A CLOSURE PROJECT IN THE PRODUCTION OF CFC/CTC/MBR	05/04	21,152	21,152

Project number Project title	Approval date	Budget	Delivery
SAUDI ARABIA			
Ongoing			
MP/SAU/06/001 PREPARATION OF A COUNTRY PROGRAMME/NPP	06/08	65,000	39,506
SENEGAL			
Ongoing			
MP/SEN/06/001 PREPARATION OF A TERMINAL PHASE-OUT MANAGEMENT PLAN	06/05	15,000	43
SERBIA			
Ongoing			
MP/YUG/01/229 PHASING OUT CFC-11 BY CONVERSION TO N-PENTANE TECHNOLOGY IN THE PRODUCTION OF CONTINUOUS RIGID PU FOAM INSULATING PANELS AT PRVA ISKRA - FIM COMPANY	02/01	475,728	471,955
MP/YUG/02/136 CONVERSION OF CFC-12 TO HFC-134A IN THE MANUFACTURE OF OPEN COMPRESSORS AT PRVA PETOLETKA - KOCNA TEHNIKA COMPANY	02/12	223,412	223,379
MP/YUG/04/074 NATIONAL CFC PHASE-OUT PLAN (FIRST TRANCHE)	04/07	474,700	264,398
MP/YUG/04/147 EXTENSION OF INSTITUTIONAL STRENGTHENING PROJECT (PHASE II)	04/12	131,300	36,681
MP/YUG/05/001 PROJECT PREPARATION IN THE FUMIGANTS SECTOR (MB)	05/04	25,000	3,156
MP/YUG/05/002 PROJECT PREPARATION FOR THE TERMINAL PHASE-OUT IN THE SOLVENT SECTOR (CTC)	05/04	15,000	5,768
MP/YUG/05/005 NATIONAL CFC PHASE-OUT PLAN (SECOND TRANCHE)	05/12	759,000	1,289
MP/YUG/06/005 NATIONAL CFC PHASE-OUT PLAN (THIRD TRANCHE)	06/12	1,033,344	0
Completed			
MP/YUG/01/223 HALON BANK MANAGEMENT PROGRAMME	02/01	245,095	245,095
MP/YUG/02/107 UMBRELLA REFRIGERATION PROJECT 2, REPLACEMENT OF REFRIGERANT CFC-12 WITH HFC- 134A AND FOAM BLOWING AGENT CFC-11 WITH HCFC-141B IN THE MANUFACTURE OF COMMERCIAL REFRIGERATION EQUIPMENT AT THREE ENTERPRISES	02/09	148,005	148,005
SUDAN			
Ongoing			
MP/SUD/04/149 NATIONAL CFC/CTC PHASE-OUT PLAN (FIRST TRANCHE)	05/01	499,480	421,368
MP/SUD/06/005 NATIONAL CFC/CTC PHASE-OUT PLAN (SECOND TRANCHE)	06/12	220,000	0

Project number Project title	Approval date	Budget	Delivery
SYRIAN ARAB REPUBLIC			
Ongoing			
MP/SYR/01/078 RENEWAL OF INSTITUTIONAL STRENGTHENING (PHASE II)	01/05	195,000	190,622
MP/SYR/01/182 PHASING OUT THE USE OF MB IN GRAIN STORAGE (FIRST TRANCHE)	01/10	300,000	300,000
MP/SYR/02/159 PLAN FOR ELIMINATION OF CFCS IN THE REFRIGERATION MANUFACTURING SECTOR (DOMESTIC REFRIGERATION)	03/01	353,100	330,356
MP/SYR/03/107 PHASE-OUT OF MB IN GRAIN STORAGE (SECOND TRANCHE)	03/12	351,725	293,639
MP/SYR/05/002 EXTENSION OF INSTITUTIONAL STRENGTHENING: PHASE III	05/06	203,823	124,069
MP/SYR/05/004 PHASE-OUT MB IN GRAIN FUMIGATION (THIRD TRANCHE)	06/02	432,414	32
MP/SYR/05/005 DEMONSTRATION PROJECT ON THE REPLACEMENT OF CFC CENTRIFUGAL CHILLERS	06/01	585,961	11,465
MP/SYR/06/001 MB NPP (SOIL FUMIGATION)	06/08	240,000	0
MP/SYR/06/002 CFC NPP FOR SYRIA (FIRST TRANCHE)	06/08	430,000	10,078
Completed			
MP/SYR/01/004 CONVERSION FROM CFC-11 TO HCFC-141B IN THE PRODUCTION OF RIGID FOAM PANELS AT BASSAM BAGHDAN	01/01	124,698	124,698
MP/SYR/05/001 PREPARATION OF CFC-PHASE-OUT PLAN INCLUDING MB	05/04	70,000	69,108
THE FORMER YUGOSLAV REPUBLIC OF MACEDONIA			
Ongoing			
MP/MCD/01/010 PHASING OUT CFC-11/12 IN THE MANUFACTURE OF AEROSOLS BY CONVERSION TO HFC AND HYDROCARBON PROPELLANTS AT ALKALOID A.D.	01/01	110,000	99,467
MP/MCD/05/001 TERMINAL PHASE-OUT MANAGEMENT PLAN FOR CFCS (FIRST TRANCHE)	05/04	154,210	154,076
MP/MCD/06/001 EXTENSION OF THE INSTITUTIONAL STRENGTHENING PROJECT (PHASE V)	06/05	132,347	33,627
MP/MCD/06/003 TERMINAL PHASE-OUT MANAGEMENT PLAN FOR CFCS (SECOND TRANCHE)	07/01	79,871	0
Completed			
MP/MCD/04/028 RENEWAL OF INSTITUTIONAL STRENGTHENING PROJECT (PHASE IV)	04/05	132,347	132,318

Project number Project title	Approval date	Budget	Delivery
TUNISIA			
Ongoing			
MP/TUN/01/055 PROJECT PREPARATION IN THE FUMIGANTS SECTOR (DATES)	01/04	25,000	9,894
MP/TUN/05/001 TRAINING AND AWARENESS WORKSHOP IN THE SOLVENTS AND PROCESS AGENTS (CTC AND TCA) SECTORS	05/04	50,000	24,004
TURKEY			
Ongoing			
MP/TUR/03/108 PHASE-OUT OF MB IN PROTECTED TOMATO, CUCUMBER AND CARNATION CROPS (SECOND TRANCHE)	03/12	1,000,000	951,722
MP/TUR/03/109 TERMINAL UMBRELLA PROJECT FOR PHASE-OUT OF REMAINING ODS	03/12	531,644	479,675
MP/TUR/05/001 PHASE-OUT OF MB IN PROTECTED TOMATO, CUCUMBER AND CARNATION CROPS (THIRD AND FOURTH TRANCHES)	06/02	1,408,843	425,850
UGANDA			
Completed			
MP/UGA/01/126 PHASING OUT MB IN CUT FLOWERS	01/08	228,003	228,003
URUGUAY			
Ongoing			
MP/URU/01/125 PHASING OUT MB IN HORTICULTURE (TOMATOES AND FLOWERS)	01/08	469,370	447,576
VENEZUELA (BOLIVARIAN REPUBLIC OF)			
Ongoing			
MP/VEN/04/033 CFC NPP (FIRST TRANCHE)	04/04	1,895,062	1,823,853
MP/VEN/05/001 TRAINING AND AWARENESS WORKSHOP IN THE FUMIGANTS SECTOR (MB)	05/04	40,000	21,471
MP/VEN/05/003 CFC NPP (SECOND TRANCHE)	05/04	1,631,831	640,499
Completed			
MP/VEN/05/002 TRAINING AND AWARENESS WORKSHOP IN THE PROCESS AGENTS (TCA) SECTOR	05/04	40,000	39,525
YEMEN			
Ongoing			
MP/YEM/05/002 PREPARATION OF A TERMINAL UMBRELLA PROJECT IN REFRIGERATION (CFC)	05/04	30,000	23,133

Project number Project title	Approval date	Budget	Delivery
MP/YEM/05/003 TRAINING AND AWARENESS WORKSHOP IN THE PROCESS AGENTS (TCA) SECTOR	05/04	35,000	27,908
ZAMBIA			
Ongoing			
MP/ZAM/05/001 TRAINING AND AWARENESS WORKSHOP IN THE SOLVENTS AND PROCESS AGENTS (CTC AND TCA) SECTORS	05/05	40,000	21,800
ZIMBABWE			
Ongoing			
MP/ZIM/00/105 PHASE-OUT OF MB IN CUT FLOWERS	00/08	904,200	894,394
MP/ZIM/05/002 TOTAL PHASE-OUT OF MB USED IN TOBACCO SEEDLINGS (FIRST TRANCHE)	06/01	1,862,486	1,841,896
MP/ZIM/06/001 PROJECT PREPARATION IN THE FUMIGANT SECTOR (GRAIN STORAGE)	06/05	20,000	19,161
MP/ZIM/06/002 TOTAL PHASE-OUT OF MB USED IN GRAIN FUMIGATION	06/12	192,073	43
Completed			
MP/ZIM/05/001 PROJECT PREPARATION IN THE FUMIGANTS (MB) SECTOR (PHASE-OUT IN TOBACCO SEEDLING)	05/04	14,378	14,378
AFRICA REGION			
Ongoing			
MP/RAF/06/010 STRATEGIC DEMONSTRATION PROJECT FOR ACCELERATED CONVERSION OF CFC CHILLERS IN 5 AFRICAN COUNTRIES (CAMEROON, EGYPT, NAMIBIA, NIGERIA AND SUDAN)	06/04	747,500	43
EUROPE AND THE NIS REGION			
Ongoing			
MP/RER/05/010 DEMONSTRATION PROJECT ON THE REPLACEMENT OF CFC CENTRIFUGAL CHILLERS (CROATIA, MACEDONIA, MONTENEGRO, ROMANIA AND SERBIA)	05/12	1,069,074	250,808
GLOBAL			
Completed			
MP/GLO/05/011 PROJECT PREPARATION IN THE CHILLER SECTOR	05/07	119,000	118,755

Project number Project title	Approval date	Budget	Delivery
C. OTHER PROJECTS			
ALBANIA			
Ongoing			
XP/ALB/06/001 PROMOTION OF BIODIESEL PRODUCTION - PREPARATORY ASSISTANCE	06/10	19,036	10,275
ALGERIA			
Ongoing			
GF/ALG/02/001 ENABLING ACTIVITIES TO FACILITATE EARLY ACTION ON THE IMPLEMENTATION OF THE STOCKHOLM CONVENTION ON PERSISTENT ORGANIC POLLUTANTS (POPS) IN ALGERIA	02/02	494,000	460,583
ANGOLA			
Ongoing			
TF/ANG/04/001 XA/ANG/02/613 CAPACITY-BUILDING FOR THE REHABILITATION OF THE FOOD INDUSTRY IN ANGOLA	04/12	568,383	381,418
ARGENTINA			
Ongoing			
SF/ARG/04/001 ASSISTANCE TO CENTRO DE INVESTIGACIONES TEXTILES, SAN MARTIN, BUENOS AIRES, ARGENTINA (PHASE 2)	04/03	197,084	140,038
UE/ARG/04/129 UE/ARG/04/12A (former US/ARG/04/129, US/ARG/04/12A) RECOVERY OF THE ARGENTINIAN INDUSTRIAL SECTOR: SME UPGRADING PROGRAMME FOR FOSTERING ACCESS TO CREDIT AND EXPORT MARKETS	04/02	3,126,671	2,179,428
Completed			
XP/ARG/05/001 INSTITUTIONAL STRENGTHENING OF THE MINISTRY OF EXTERNAL RELATIONS, INTERNATIONAL TRADE AND WORSHIP - PROGRAMMING MISSION	05/08	5,225	5,539
ARMENIA			
Ongoing			
UE/ARM/05/001 (former US/ARM/05/001) ESTABLISHMENT AND OPERATION OF NATIONAL CLEANER PRODUCTION PROGRAMME IN ARMENIA	05/07	217,317	118,674
Completed			
GF/ARM/02/002 ENABLING ACTIVITIES TO FACILITATE EARLY ACTION ON THE IMPLEMENTATION OF THE STOCKHOLM CONVENTION ON POPS IN ARMENIA	02/02	481,500	467,412

Project number Project title	Approval date	Budget	Delivery
AZERBAIJAN			
Ongoing			
GF/AZE/04/001 ENABLING ACTIVITIES TO FACILITATE EARLY ACTION ON THE IMPLEMENTATION OF THE STOCKHOLM CONVENTION ON POPS IN AZERBAIJAN	04/10	493,000	469,378
XP/AZE/05/001 PROGRAMMING EXERCISE FOR AZERBAIJAN - FORMULATION MISSION	05/05	28,479	11,421
XP/AZE/06/001 ENERGY EFFICIENCY AND RENEWABLE ENERGY STUDY TOUR FOR AZERBAIJAN	06/08	32,768	29,766
BAHRAIN			
Ongoing			
SF/BAH/04/001 ASSISTANCE TO KUWAIT FINANCE HOUSE FOR THE DEVELOPMENT OF THE BUSINESS PLAN TO SET UP A TECHNOLOGY PARK IN BAHRAIN	04/10	136,000	119,769
BELARUS			
Ongoing			
XP/BYE/06/001 STRENGTHENING THE NATIONAL SYSTEM OF TECHNOLOGY TRANSFER IN THE REPUBLIC OF BELARUS ON THE BASIS OF APPLICATION OF INFORMATION AND COMMUNICATIONS TECHNOLOGIES (PHASE II)	06/04	52,206	11,695
BELIZE			
Ongoing			
XP/BZE/06/001 PREPARATORY ASSISTANCE MISSION FOR STRATEGIC CONCEPT FOR THE DEVELOPMENT OF THE TOURISM INDUSTRY AND PROMOTION OF PRODUCTIVE EMPLOYMENT IN BELIZE	06/04	30,972	12,333
BOLIVIA			
Ongoing			
GF/BOL/02/012 ENABLING ACTIVITIES TO FACILITATE EARLY ACTION ON THE IMPLEMENTATION OF THE STOCKHOLM CONVENTION ON POPS	02/07	479,430	479,413
XP/BOL/04/019 ASSISTANCE IN ENHANCING THE PRODUCTIVITY AND MARKETING OF CAMELOID FIBRES AND MANAGEMENT OF TECHNOLOGICAL CHANGE IN THE TEXTILE SECTOR OF BOLIVIA IN SUPPORT OF SUSTAINED GROWTH AND POVERTY ALLEVIATION	04/08	250,951	199,944
Completed			
XP/BOL/05/001 PREPARATORY ASSISTANCE FOR THE PROGRAMME: DEVELOPMENT OF THE AGRO-FOOD INDUSTRY IN CHAPARE	05/10	12,067	12,268

Project number Project title	Approval date	Budget	Delivery
BOTSWANA			
Ongoing			
GF/BOT/03/011 ENABLING ACTIVITIES TO FACILITATE EARLY ACTION ON THE IMPLEMENTATION OF THE STOCKHOLM CONVENTION ON POPS IN BOTSWANA	03/10	456,000	384,611
BRAZIL			
Ongoing			
TF/BRA/05/002 TOTAL PHASE-OUT OF MB USED IN FLOWERS, ORNAMENTALS, STRAWBERRIES AND OTHER USES	06/01	580,390	216,951
BULGARIA			
Ongoing			
UE/BUL/06/001 PROGRAMME FOR THE SUSTAINABLE DEVELOPMENT OF ENTERPRISES IN BULGARIA WITH A FOCUS ON ENHANCING THE LOCAL EXPERTISE IN CLEANER PRODUCTION (CP), ENVIRONMENTALLY SOUND TECHNOLOGY (EST) AND CORPORATE SOCIAL RESPONSIBILITY (CSR) METHODOLOGIES	06/12	758,893	0
BURUNDI			
Ongoing			
GF/BDI/03/001 ENABLING ACTIVITIES TO FACILITATE EARLY ACTION ON THE IMPLEMENTATION OF THE STOCKHOLM CONVENTION ON POPS IN BURUNDI	03/02	401,100	362,154
CAMBODIA			
Ongoing			
TF/CMB/04/001 RURAL ENERGY FOR PRODUCTIVE USE AND INCOME GENERATION IN CAMBODIA	04/08	775,000	175,676
US/CMB/02/114 MARKET ACCESS SUPPORT FOR CAMBODIA THROUGH THE STRENGTHENING OF CAPACITIES RELATED TO METROLOGY, TESTING AND CONFORMITY	02/11	619,400	618,165
US/CMB/03/048 PROMOTION OF CLEANER INDUSTRIAL PRODUCTION IN THE KINGDOM OF CAMBODIA	03/12	848,000	452,505
CENTRAL AFRICAN REPUBLIC			
Ongoing			
GF/CAF/02/013 ENABLING ACTIVITIES TO FACILITATE EARLY ACTION ON THE IMPLEMENTATION OF THE STOCKHOLM CONVENTION ON POPS	02/06	479,000	457,434

Project number Project title	Approval date	Budget	Delivery
CHAD			
Ongoing			
GF/CHD/02/021 ENABLING ACTIVITIES TO FACILITATE EARLY ACTION ON THE IMPLEMENTATION OF THE STOCKHOLM CONVENTION ON POPS IN CHAD	02/10	493,000	470,165
CHINA			
Ongoing			
GF/CPR/06/004 ENVIRONMENTALLY SUSTAINABLE MANAGEMENT OF MEDICAL WASTE IN CHINA	06/07	350,000	2,971
TF/CPR/05/004 MB NATIONAL PHASE OUT PLAN - CHINA	06/07	878,569	878,569
TF/CPR/05/005 REFRIGERATION SERVICING SECTOR CFC PHASE-OUT PLAN (FIRST TRANCHE)	05/08	4,109,091	3,785,260
TF/CPR/06/005 TN/CPR/06/005 ASSISTANCE TO SHANGHAI FOREIGN ECONOMIC RELATIONS AND TRADE COMMISSION/SHANGHAI FOREIGN INVESTMENT COMMISSION IN INWARD AND OUTWARD INVESTMENT PROMOTION (INVESTMENT PROMOTION CENTRE)	06/05	322,839	184,496
US/CPR/06/002 UT/CPR/06/002 SUPPORT TO CICETE AND THE COUNTERPART PROJECT INSTITUTIONS THROUGH CAPACITY-BUILDING FOR ENHANCING PROJECT DEVELOPMENT AND MANAGEMENT	06/02	40,461	25,263
Completed			
UE/CPR/05/006 (former US/CPR/05/006) XP/CPR/05/007 CORPORATE SOCIAL RESPONSIBILITY IN CHINA: UNITED NATIONS GLOBAL COMPACT CHINA SUMMIT	05/09	47,095	47,135
COLOMBIA			
Ongoing			
TF/COL/06/003 UNIDO-COLOMBIA-GEF-WORLD BANK BIOSAFETY PROGRAMME. COLLABORATION FOR BIOSAFETY TRAINING CAPACITY-BUILDING IN COLOMBIA	06/10	46,372	34,465
CONGO			
Ongoing			
GF/PRC/02/014 ENABLING ACTIVITIES TO FACILITATE EARLY ACTION ON THE IMPLEMENTATION OF THE STOCKHOLM CONVENTION ON POPS	02/06	497,920	495,328
Completed			
YA/PRC/05/001 INDUSTRIAL RECOVERY PROGRAMME FOR THE REPUBLIC OF CONGO (PREPARATORY MISSION)	05/05	28,885	29,231

Project number Project title	Approval date	Budget	Delivery
COSTA RICA			
Ongoing			
US/COS/04/501 ESTABLISHMENT AND OPERATION OF A NATIONAL CLEANER PRODUCTION CENTRE (NCPC)	04/02	729,950	707,348
CÔTE D'IVOIRE			
Ongoing			
TE/IVC/06/003 ASSISTANCE PREPARATOIRE POUR LE DEVELOPPEMENT D'UN PROJET DE MISE A NIVEAU ET D'AMELIORATION DE LA QUALITE EN CÔTE D'IVOIRE	06/09	19,231	7,423
UE/IVC/05/003 (former US/IVC/05/003) YA/IVC/05/D01 DEVELOPPEMENT ET PROMOTION DES MICRO ENTREPRISES ET PME/PMI DANS LES FILIERES PRIORITAIRES DE L'IRCPA AVEC L'ACCENT SUR LA PROMOTION DE L'ENTREPRENEURIAT FEMININ	05/08	77,717	57,731
YA/IVC/06/002 PROGRAMME D'URGENCE APPUI DES ACTIVITES DU SECTEUR PRODUCTIF DANS LE CADRE DE LA LUTTE CONTRE LA PAUVRETE - REQUEST FOR SEED MONEY	06/08	51,020	8,353
Completed			
XP/IVC/04/025 YA/IVC/04/403 YA/IVC/05/005 PROGRAMME D'URGENCE ET DE RELANCE DES ACTIVITES DU SECTEUR PRODUCTIF INDUSTRIEL EN CÔTE D'IVOIRE - PROGRAMME POST CONFLIT	04/03	86,000	86,034
XP/IVC/05/002 YA/IVC/05/A01, B01, C01 PROGRAMME POST-CRISE D'URGENCE ET DE RELANCE DES ACTIVITES DU SECTEUR PRODUCTIF INDUSTRIEL EN CÔTE D'IVOIRE	05/08	118,451	121,750
CROATIA			
Ongoing			
GF/CRO/02/007 ENABLING ACTIVITIES TO FACILITATE EARLY ACTION ON THE IMPLEMENTATION OF THE STOCKHOLM CONVENTION ON POPS IN CROATIA	02/02	472,000	457,756
XP/CRO/03/022 XP/CRO/04/022 PROMOTION OF BIODIESEL PRODUCTION	03/09	90,185	88,712
Completed			
XP/CRO/03/023, A23 XP/CRO/04/010, A10 DEVELOPMENT OF CSR CONCEPT IN CROATIA	03/09	188,205	188,621
CUBA			
Ongoing			
GP/CUB/05/001 GENERATION AND DELIVERY OF RENEWABLE ENERGY-BASED MODERN ENERGY SERVICES IN CUBA; THE CASE OF ISLA DE LA JUVENTUD	05/09	1,341,308	438,395

Project number Project title	Approval date	Budget	Delivery
CZECH REPUBLIC			
Completed			
GF/CEH/01/003 ENABLING ACTIVITIES TO FACILITATE EARLY ACTION ON THE IMPLEMENTATION OF THE STOCKHOLM CONVENTION ON POPS IN THE CZECH REPUBLIC	01/11	439,785	439,785
DEMOCRATIC PEOPLE'S REPUBLIC OF KOREA			
Completed			
DP/DRK/06/001 TECHNICAL ASSESSMENT MISSION FOR CAPACITY-BUILDING ON CONFORMITY ASSESSMENT FOR EXPORT MARKET ACCESS	06/05	36,720	35,864
DEMOCRATIC REPUBLIC OF THE CONGO			
Ongoing			
YA/ZAI/06/001 PROGRAMMING EXERCISE FOR THE DEMOCRATIC REPUBLIC OF THE CONGO	06/09	72,030	0
DJIBOUTI			
Ongoing			
GF/DJI/03/002 ENABLING ACTIVITIES TO FACILITATE EARLY ACTION ON THE IMPLEMENTATION OF THE STOCKHOLM CONVENTION ON POPS IN DJIBOUTI	03/02	376,500	357,934
ECUADOR			
Ongoing			
UC/ECU/01/091 FEASIBILITY STUDY FOR ALTERNATIVE POWER GENERATION IN ECUADOR THROUGH SMALL HYDRO-POWER PLANTS WITH A CAPACITY OF LESS THAN 5MW	01/05	150,000	149,232
EGYPT			
Ongoing			
YA/EGY/06/001, A01 PREPARATORY ASSISTANCE FOR ENERGY AND BUSINESS DEVELOPMENT SERVICES PROJECT IN EGYPT	06/04	107,013	0
Completed			
GF/EGY/02/022 ENABLING ACTIVITIES TO FACILITATE EARLY ACTION ON THE IMPLEMENTATION OF THE STOCKHOLM CONVENTION ON POPS IN EGYPT	02/10	496,500	492,737
EL SALVADOR			
Ongoing			
US/ELS/04/502 ESTABLISHMENT AND OPERATION OF A NCPC	04/02	681,055	583,514

Project number Project title	Approval date	Budget	Delivery
ETHIOPIA			
Completed			
GF/ETH/02/023 ENABLING ACTIVITIES TO FACILITATE EARLY ACTION ON THE IMPLEMENTATION OF THE STOCKHOLM CONVENTION ON POPS IN ETHIOPIA	02/10	496,000	489,539
GABON			
Ongoing			
GF/GAB/03/003 ENABLING ACTIVITIES TO FACILITATE EARLY ACTION ON THE IMPLEMENTATION OF THE STOCKHOLM CONVENTION ON POPS IN GABON	03/03	422,500	389,138
GHANA			
Ongoing			
GF/GHA/02/003 ENABLING ACTIVITIES TO FACILITATE EARLY ACTION ON THE IMPLEMENTATION OF THE STOCKHOLM CONVENTION ON POPS IN GHANA	02/02	497,000	488,514
GRENADA			
Ongoing			
UE/GRN/05/001 (former US/GRN/05/001) CARIBBEAN SOLAR FINANCING PROGRAMME IN GRENADA	05/11	219,930	24,342
GUATEMALA			
Ongoing			
GF/GUA/02/015 ENABLING ACTIVITIES TO FACILITATE EARLY ACTION ON THE IMPLEMENTATION OF THE STOCKHOLM CONVENTION ON POPS	02/07	495,200	369,016
HAITI			
Ongoing			
XP/HAI/06/001 UNIDO'S SUPPORT PROGRAMME IN HAITI - SEED MONEY	06/03	50,000	22,772
Completed			
XP/HAI/04/059 PROGRAMME D'APPUI A L'INITIATIVE PRIVEE ET A LA PROMOTION DES PME/PMI DANS LE SECTEUR AGRO-INDUSTRIEL	04/11	63,975	63,855
HUNGARY			
Ongoing			
GF/HUN/01/005 ENABLING ACTIVITIES TO FACILITATE EARLY ACTION ON THE IMPLEMENTATION OF THE STOCKHOLM CONVENTION ON POPS IN HUNGARY	01/11	489,000	466,080

Project number Project title	Approval date	Budget	Delivery
INDIA			
Ongoing			
DG/IND/04/952 GN/IND/98/G34 (former EG/IND/98/G34) COAL-BED METHANE RECOVERY AND COMMERCIAL UTILIZATION	00/02	8,986,072	7,721,573
GF/IND/02/025 DEVELOPMENT OF A NATIONAL IMPLEMENTATION PLAN IN INDIA AS A FIRST STEP TO IMPLEMENT THE STOCKHOLM CONVENTION ON POPS	02/10	317,000	301,010
SF/IND/00/003 US/IND/01/003 NATIONAL PROGRAMME FOR THE DEVELOPMENT OF THE INDIAN TOY INDUSTRY (PHASE I)	01/05	272,480	213,136
US/IND/00/094 SUPPORT TO THE ESTABLISHMENT OF THE UNIDO REGIONAL OFFICE IN NEW DELHI	00/08	478,844	383,066
US/IND/04/016 E FOR PRODUCTIVITY AND QUALITY (E4PQ): HIGH-TECH PROGRAMME TO INCREASE INDUSTRIAL E-PRODUCTIVITY AND QUALITY IN INDIA	05/05	353,982	22,368
Completed			
XP/IND/05/008 PREPARATORY ASSISTANCE MISSION TO FORMULATE PROJECT DOCUMENT FOR COMMUNITY-BASED SUPPORT TO REHABILITATE LIVELIHOODS OF TSUNAMI VICTIMS IN INDIA	05/05	20,201	20,295
INDONESIA			
Ongoing			
EE/INS/05/001 (former EU/INS/05/001) ESTABLISHMENT OF A CENTRE OF EXCELLENCE FOR THE PROMOTION OF INNOVATION AND TECHNOLOGY MANAGEMENT	05/05	12,791	0
Completed			
TF/INS/02/002 PHASE-OUT OF CFC-11 BY CONVERSION TO HCFC-141B IN THE MANUFACTURE OF RIGID POLYURETHANE FOAM FOR INSULATING PURPOSES AT ANEKA CITRA	02/12	142,129	142,129
IRAQ			
Ongoing			
FB/IRQ/04/001, A01 PROMOTION OF COTTAGE INDUSTRY IN RURAL AND URBAN AREAS	04/11	4,692,065	3,965,920
FB/IRQ/04/003 PILOT PROJECT FOR THE REHABILITATION OF THE DAIRY SECTOR IN IRAQ	04/12	4,135,692	2,570,948
FB/IRQ/06/001 SMART COMMUNITY PROJECT IN IRAQ	06/04	135,000	111,625
FB/IRQ/06/002, A02, B02 COMMUNITY LIVELIHOODS AND MICRO-INDUSTRY SUPPORT PROJECT IN RURAL AND URBAN AREAS OF NORTH IRAQ	06/06	5,437,609	584,318
FB/IRQ/06/003 REBUILDING FOOD SAFETY AND FOOD PROCESSING INDUSTRY CAPACITY IN IRAQ	06/08	1,656,637	33,055
TF/IRQ/04/002	04/09	195,000	181,704

Project number Project title	Approval date	Budget	Delivery
UNIDO SUPPORT FOR PREPARING THE POST-CONFLICT INDUSTRIAL REHABILITATION AND RECONSTRUCTION PROGRAMME FOR IRAQ			
Completed			
FB/IRQ/04/002 REHABILITATION OF CHLORINATION PRODUCTION FACILITIES IN IRAQ FOR WATER AND SANITATION	04/11	684,977	655,760
XP/IRQ/04/007 POST CRISIS INDUSTRIAL REHABILITATION AND RECONSTRUCTION TO CONTRIBUTE TO THE MILLENNIUM DEVELOPMENT GOALS - THE PART RELATING TO THE UNIDO LIAISON SERVICES FOR IRAQ IN AMMAN	04/05	64,031	61,199
KUWAIT			
Ongoing			
DP/KUW/03/005 STRENGTHENING OF THE KUWAIT FOREIGN INVESTMENT BUREAU IN INVESTMENT AND TECHNOLOGY PROMOTION	03/12	300,576	236,796
DP/KUW/03/006 ENTERPRISE DEVELOPMENT PROGRAMME	03/11	334,226	176,591
KYRGYZSTAN			
Completed			
TF/KYR/05/001 IMPROVEMENT OF INVESTMENT CLIMATE - FORMULATION OF THE SECOND PHASE	05/10	14,300	12,560
LAO PEOPLE'S DEMOCRATIC REPUBLIC			
Ongoing			
GF/LAO/02/016 ENABLING ACTIVITIES TO FACILITATE EARLY ACTION ON THE IMPLEMENTATION OF THE STOCKHOLM CONVENTION ON POPS IN LAO	02/06	497,850	441,480
LESOTHO			
Ongoing			
GF/LES/02/017 ENABLING ACTIVITIES TO FACILITATE EARLY ACTION ON THE IMPLEMENTATION OF THE STOCKHOLM CONVENTION ON POPS	02/06	488,950	487,808
Completed			
YA/LES/04/419 TECHNICAL MISSION TO LESOTHO	04/05	18,447	18,857
LIBERIA			
Ongoing			
GF/LIR/03/010 ENABLING ACTIVITIES TO FACILITATE EARLY ACTION ON THE IMPLEMENTATION OF THE STOCKHOLM CONVENTION ON POPS IN LIBERIA	03/10	372,000	323,310

Project number Project title	Approval date	Budget	Delivery
Completed			
YA/LIR/04/445 SUPPORT FOR POST-CRISIS INDUSTRIAL REHABILITATION AND RECONSTRUCTION ACTIVITIES IN LIBERIA	05/01	20,802	22,177
LIBYAN ARAB JAMAHIRIYA			
Ongoing			
DP/LIB/05/001 INDUSTRIAL RESEARCH CENTRE - LABORATORY ACCREDITATION PROGRAMME	05/06	438,000	275,163
LITHUANIA			
Ongoing			
SF/LIT/05/001 ENTERPRISE DEVELOPMENT PROGRAMME - PREPARATORY MISSION	05/08	6,637	3,966
MALAWI			
Ongoing			
DG/MLW/05/001 MALAWI POVERTY REDUCTION STRATEGY MANAGEMENT AND MONITORING- INVESTMENT FORUM PREPARATION	05/01	150,000	25,531
GF/MLW/03/004 ENABLING ACTIVITIES TO FACILITATE EARLY ACTION ON THE IMPLEMENTATION OF THE STOCKHOLM CONVENTION ON POPS IN MALAWI	03/02	496,500	462,516
TF/MLW/05/001, A01 EMPOWERING POOR RURAL COMMUNITIES WITH LABOR-SAVING TECHNOLOGIES FOR INCREASED LABOUR PRODUCTIVITY, FOOD PRODUCTION AND INCOME GENERATION	05/07	1,055,915	771,078
MALDIVES			
Ongoing			
TF/MDV/04/001 US/MDV/04/154 RENEWABLE ENERGY-BASED ECONOMIC DEVELOPMENT: SOLAR PHOTO VOLTAIC (SPV)/WIND/HYBRID-BASED RURAL COMMUNITY DEVELOPMENT CENTRES IN REMOTE ISLANDS IN THE MALDIVES	05/01	266,800	189,280
MAURITANIA			
Ongoing			
TF/MAU/04/001 DEVELOPMENT OF A TRADE CAPACITY-BUILDING PROGRAMME	04/06	48,250	40,606
MAURITIUS			
Ongoing			
YA/MAR/06/001 HIGH-LEVEL ADVICE TO THE MINISTRY OF INDUSTRY, SMES, COMMERCE AND COOPERATIVES OF MAURITIUS ON THE ESTABLISHMENT OF A DESIGN AND FASHION INSTITUTE	06/04	38,501	37,923

Project number Project title	Approval date	Budget	Delivery
MEXICO			
Ongoing			
TF/MEX/05/002 TECHNICAL ASSISTANCE TO COMPLY WITH 2005, PHASE-OUT OF 20% OF MB	05/03	707,965	532,838
XP/MEX/05/001 EMPLOYMENT OPPORTUNITIES FOR YOUTH THROUGH RENEWABLE ENERGY ENTREPRENEURSHIP DEVELOPMENT IN MEXICO	05/02	113,241	103,906
Completed			
SF/MEX/01/001 UC/MEX/01/070, A70 PROGRAMME TO SUPPORT THE AGRO-INDUSTRY IN CHIAPAS FOR THE IMPROVEMENT OF WOMEN'S ENTREPRENEURSHIP	02/04	217,780	217,780
MONTENEGRO			
Ongoing			
TF/YUG/02/001, A01 REPLACEMENT OF CFC-11 WITH CYCLOPENTANE FOAM BLOWING AGENT AND CFC-12 WITH HFC-134A REFRIGERANT IN THE MANUFACTURE OF DOMESTIC REFRIGERATORS AND FREEZERS AT OBOD ELEKTROINDUSTRIJA	02/03	1,611,098	1,571,605
UE/YUG/06/001 PREPARATORY ASSISTANCE FOR THE ESTABLISHMENT AND OPERATION OF A NATIONAL CLEANER PRODUCTION PROGRAMME IN MONTENEGRO	06/06	64,267	31,836
UE/YUG/06/003 NATIONAL ENERGY DEVELOPMENT STRATEGY FOR MONTENEGRO	06/09	691,026	74,505
MONGOLIA			
Ongoing			
GF/MON/02/024 ENABLING ACTIVITIES TO FACILITATE EARLY ACTION ON THE IMPLEMENTATION OF THE STOCKHOLM CONVENTION ON PERSISTENT ORGANIC POLLUTANTS IN MONGOLIA	02/10	492,000	481,626
XP/MON/06/001 CONTRIBUTION TO POVERTY REDUCTION THROUGH THE DEVELOPMENT OF A COMPETITIVE AND SUSTAINABLE EXPORT-ORIENTED AGRO-INDUSTRIAL SECTOR	06/07	33,920	22,470
MOROCCO			
Ongoing			
GP/MOR/06/001 XP/MOR/05/002 PARTICIPATORY CONTROL OF DESERTIFICATION AND POVERTY REDUCTION IN THE ARID AND SEMI-ARID HIGH PLATEAU ECOSYSTEMS OF EASTERN MOROCCO	05/08	163,929	140,021
TF/MOR/01/001 ELIMINATION DE L'UTILISATION DE BROMURE DE METHYLE DANS LA PRODUCTION DE FLEURS COUPEES ET DE BANANES	01/07	673,973	573,338

Project number Project title	Approval date	Budget	Delivery
NEPAL			
Ongoing			
GF/NEP/02/018 ENABLING ACTIVITIES TO FACILITATE EARLY ACTION ON THE IMPLEMENTATION OF THE STOCKHOLM CONVENTION ON POPS IN NEPAL	02/06	469,500	447,448
NICARAGUA			
Ongoing			
UE/NIC/05/001 (former US/NIC/05/001) STRENGTHENING AND DISSEMINATION OF CLUSTER DEVELOPMENT IN NICARAGUA	05/03	1,600,658	913,865
UE/NIC/05/003 (former US/NIC/05/003) STRENGTHENING AND DISSEMINATION OF CLUSTER DEVELOPMENT IN NICARAGUA - CAPACITY-BUILDING AND CLUSTER-TO-CLUSTER	05/09	192,330	140,283
UE/NIC/06/001 PROMOTING SUSTAINABLE INDUSTRIAL RESOURCE MANAGEMENT IN SELECTED NATIONAL PRIORITY SECTORS OF NICARAGUA	06/06	574,433	167,731
NIGER			
Ongoing			
GF/NER/02/019 ENABLING ACTIVITIES TO FACILITATE EARLY ACTION ON THE IMPLEMENTATION OF THE STOCKHOLM CONVENTION ON POPS	02/06	475,000	451,886
NIGERIA			
Ongoing			
GF/NIR/02/004 ENABLING ACTIVITIES TO FACILITATE EARLY ACTION ON THE IMPLEMENTATION OF THE STOCKHOLM CONVENTION ON POPS IN NIGERIA	02/02	498,000	435,567
PARAGUAY			
Ongoing			
XP/PAR/06/001 PROMOTING SUSTAINABLE INVESTMENT IN THE MANUFACTURING SECTOR - PHASE ONE: INSTITUTIONAL SUPPORT AND CAPACITY-BUILDING IN COMPETITIVENESS ANALYSIS WITHIN THE STATE SECRETARIAT OF INDUSTRY, MINISTRY OF TRADE AND INDUSTRY	06/02	191,943	95,946
PERU			
Ongoing			
UC/PER/02/051 ASSISTANCE IN UPGRADING PRODUCTION AND PROCESSING TECHNOLOGIES AND COMMERCIALIZATION OF VICUNA AND LLAMA FIBRES FOR THE TEXTILE SECTOR	02/05	297,000	266,360

Project number Project title	Approval date	Budget	Delivery
US/PER/04/087 XP/PER/03/020 NATIONAL PROGRAMME ON ENHANCING THE PRODUCTIVITY, COMPETITIVENESS AND MARKET ACCESS OF THE TEXTILE GOODS, BASED ON LLAMA FIBRES, CERAMICS AND POTTERY PRODUCTS, LEATHER AND PRECIOUS METALS FOR SUSTAINED GROWTH AND INCREASED EXPORT	03/09	450,373	346,464
Completed			
XP/PER/02/027 ASSISTANCE TO THE PERUVIAN CENSUS OF MANUFACTURING	02/05	199,567	201,676
PHILIPPINES			
Ongoing			
TE/PHI/06/001 PROMOTION AND TRANSFER OF MARINE CURRENT EXPLOITATION TECHNOLOGY IN THE PHILIPPINES (PILOT PLANT)	06/12	349,785	3,863
REPUBLIC OF KOREA			
Ongoing			
SF/ROK/01/001 INTRODUCTION OF THE KOREAN CENTRE FOR CLEANER PRODUCTION INTO THE UNIDO/UNEP NCPC NETWORK	01/09	609,992	593,426
REPUBLIC OF MOLDOVA			
Ongoing			
DG/MOL/06/001 REVISING THE INDUSTRIAL POLICY OF THE REPUBLIC OF MOLDOVA	06/06	15,000	8,703
ROMANIA			
Ongoing			
GF/ROM/05/004 DISPOSAL OF PCB WASTES IN ROMANIA	05/05	48,000	32,541
TF/ROM/02/001 PHASE-OUT OF MB IN HORTICULTURE	02/02	631,859	629,432
UE/ROM/06/006 PROGRAMME FOR THE SUSTAINABLE DEVELOPMENT OF ENTERPRISES IN ROMANIA WITH A FOCUS ON ENHANCING THE LOCAL EXPERTISE IN CP, EST AND CSR METHODOLOGIES	06/12	758,893	0
Completed			
GF/ROM/02/020 ENABLING ACTIVITIES TO FACILITATE EARLY ACTION ON THE IMPLEMENTATION OF THE STOCKHOLM CONVENTION ON POPS	02/06	495,000	494,321
US/ROM/03/066 XP/ROM/03/021 XP/ROM/04/017 ASSISTANCE TO THE DEVELOPMENT OF SMES IN THE FOOD SECTOR IN ROMANIA	03/09	124,728	125,813

Project number Project title	Approval date	Budget	Delivery
RUSSIAN FEDERATION			
Ongoing			
EE/RUS/05/002 (former EU/RUS/05/002) DEVELOPMENT OF METHODOLOGIES OF ICT STATISTICS FOR RUSSIA: IMPLEMENTATION OF INTERNATIONAL STANDARDS	05/12	442,405	448,316
TF/RUS/06/002 BUSINESS APPROACHES FOR CLEANER PRODUCTION IN RUSSIA	06/08	49,316	0
XP/RUS/06/004 DEVELOPMENT OF TRADE-RELATED LABORATORY INFRASTRUCTURE IN PRIMORSKY KRAI, RUSSIAN FEDERATION (PREPARATORY ASSISTANCE)	06/11	54,707	11,709
XP/RUS/06/005 SPX FAR EAST RUSSIA PHASE I - ASSISTANCE IN ESTABLISHING AN INDUSTRIAL SUBCONTRACTING AND PARTNERSHIP EXCHANGE IN FAR EAST RUSSIA (KHABAROVSK, WITH A BRANCH OFFICE IN VLADIVOSTOK) - PREPARATORY ASSISTANCE	06/11	7,379	5,007
RWANDA			
Ongoing			
DP/RWA/06/008 XP/RWA/06/005 PROMOTION OF OPPORTUNITIES FOR PRIVATE SECTOR ENTERPRISE EXPANSION, DEVELOPMENT AND SHARED GROWTH (PROPSEEDS)	06/09	305,000	61,510
GF/RWA/03/005 ENABLING ACTIVITIES TO FACILITATE EARLY ACTION ON THE IMPLEMENTATION OF THE STOCKHOLM CONVENTION ON POPS IN RWANDA	03/02	371,000	312,323
SF/RWA/06/001 XP/RWA/06/003 YA/RWA/06/002 RURAL ENERGY DEVELOPMENT: MINI HYDRO DEMONSTRATION PROJECTS - LEARNING BY DOING PROMOTING AFFORDABLE APPROACH TO RURAL ENERGY	06/04	1,326,215	941,300
Completed			
XP/RWA/05/002 YA/RWA/05/001 DEMONSTRATION PROJECTS AND CAPACITY-BUILDING PROMOTING A PARTICIPATIVE AND AFFORDABLE APPROACH TO RURAL ENERGY DEVELOPMENT	05/05	298,905	302,550
SAO TOME AND PRINCIPE			
Ongoing			
GF/STP/03/006 ENABLING ACTIVITIES TO FACILITATE EARLY ACTION ON THE IMPLEMENTATION OF THE STOCKHOLM CONVENTION ON POPS IN SAO TOME & PRINCIPE	03/02	372,900	334,630
SAUDI ARABIA			
Completed			
SF/SAU/02/001 ASSISTANCE TO THE SAUDI-GERMAN HOSPITALS GROUP IN THE ESTABLISHMENT OF SAUDI ENTREPRENEURSHIP DEVELOPMENT INSTITUTE (SEDI) (PHASE II)	03/01	97,345	46,977

Project number Project title	Approval date	Budget	Delivery
SERBIA			
Ongoing			
UE/YUG/06/002 FACILITATING INTERNATIONAL MARKET ACCESS FOR MANUFACTURING SUPPLIERS IN THE AUTOMOTIVE COMPONENT INDUSTRY IN SERBIA	07/01	465,238	0
UE/YUG/06/007 UE/YUG/06/008 ESTABLISHMENT AND OPERATION OF A NCPC IN SERBIA	06/12	975,900	0
Completed			
US/YUG/05/003 US/YUG/05/004 PREPARATORY ASSISTANCE FOR THE ESTABLISHMENT AND OPERATION OF A NATIONAL CLEANER PRODUCTION PROGRAMME IN SERBIA AND MONTENEGRO	05/07	44,000	43,235
SEYCHELLES			
Ongoing			
GF/SEY/03/007 ENABLING ACTIVITIES TO FACILITATE EARLY ACTION ON THE IMPLEMENTATION OF THE STOCKHOLM CONVENTION ON POPS IN SEYCHELLES	03/02	384,000	348,373
Completed			
YA/SEY/05/001 PROGRAMME FORMULATION MISSION ON THE PREPARATION OF THE INVESTMENT CODE	05/10	10,894	10,968
SIERRA LEONE			
Ongoing			
GF/SIL/06/001 FACILITATE EARLY ACTION ON THE IMPLEMENTATION OF THE STOCKHOLM CONVENTION ON POPS IN SIERRA LEONE	06/05	394,600	311,970
Completed			
YA/SIL/04/444 SUPPORT FOR POST-CRISIS INDUSTRIAL REHABILITATION AND RECONSTRUCTION ACTIVITIES IN SIERRA LEONE	05/01	4,355	5,014
SOLOMON ISLANDS			
Ongoing			
XP/SOI/05/001 REHABILITATION OF SMALL-SCALE PRODUCTIVE CAPACITIES AND ENTREPRENEURSHIP DEVELOPMENT IN PROVINCES	05/08	73,497	68,282
SWAZILAND			
Completed			
YA/SWA/05/001 ASSISTANCE TO THE MINISTRY OF ENTERPRISE AND EMPLOYMENT IN FORMULATING AN INDUSTRIAL POLICY AND DEVELOPMENT STRATEGY	05/10	12,898	12,989

Project number Project title	Approval date	Budget	Delivery
TAJIKISTAN			
Completed			
XP/TAJ/04/039 PROGRAMMING EXERCISE FOR TAJIKISTAN	04/08	9,559	10,151
THE FORMER YUGOSLAV REPUBLIC OF MACEDONIA			
Ongoing			
GF/MCD/02/009 ENABLING ACTIVITIES TO FACILITATE EARLY ACTION ON THE IMPLEMENTATION OF THE STOCKHOLM CONVENTION ON POPS IN THE FORMER YUGOSLAV REPUBLIC OF MACEDONIA	02/02	497,000	490,638
GF/MCD/06/002 PHASING-OUT AND ELIMINATION OF PCBS AND PCB-CONTAINING EQUIPMENT IN THE FORMER YUGOSLAV REPUBLIC OF MACEDONIA	06/05	43,000	27,170
UE/MCD/05/002 (former US/MCD/05/002) ESTABLISHMENT AND OPERATION OF A NCPC IN THE FORMER YUGOSLAV REPUBLIC OF MACEDONIA	05/07	262,708	77,849
TIMOR-LESTE			
Ongoing			
TF/TMP/04/001 US/TMP/04/083 ENTREPRENEURSHIP DEVELOPMENT IN TIMOR-LESTE	04/08	619,470	459,421
Completed			
XP/TMP/04/044 ESTABLISHMENT OF A BAMBOO/RATTAN SKILL DEVELOPMENT AND DEMONSTRATION CENTRE IN TIMOR-LESTE (PHASE I)	04/10	197,216	197,460
TOGO			
Ongoing			
GF/TOG/02/005 ENABLING ACTIVITIES TO FACILITATE EARLY ACTION ON THE IMPLEMENTATION OF THE STOCKHOLM CONVENTION ON POPS IN TOGO	02/02	499,000	470,522
TURKEY			
Ongoing			
GF/TUR/03/008 ENABLING ACTIVITIES TO FACILITATE EARLY ACTION ON THE IMPLEMENTATION OF THE STOCKHOLM CONVENTION ON POPS IN TURKEY	03/02	469,700	449,000
UKRAINE			
Ongoing			
UE/UKR/06/001 ESTABLISHMENT AND OPERATION OF A NATIONAL CLEANER PRODUCTION PROGRAMME IN UKRAINE	07/01	348,619	0
US/UKR/03/088 XP/UKR/03/014 CAPACITY-BUILDING IN CLEANER PRODUCTION	03/06	116,497	115,462

Project number Project title	Approval date	Budget	Delivery
XP/UKR/05/001 DEVELOPMENT OF THE INTEGRATED PROGRAMME FOR UKRAINE	05/08	35,529	7,301
XP/UKR/05/002 CAPACITY-BUILDING FOR ENVIRONMENTAL MANAGEMENT AND PLANNING IN THE CITY OF LVIV, UKRAINE (PHASE II)	05/08	298,761	303,768
Completed			
XP/UKR/04/053 CAPACITY-BUILDING FOR THE ENVIRONMENTAL MANAGEMENT AND PLANNING IN THE CITY OF LVIV, UKRAINE (PHASE I)	04/10	150,840	150,713
URUGUAY			
Ongoing			
UE/URU/04/106, A06, B06 (former US/URU/04/106, A06, B06) TRADE CAPACITY-BUILDING FOR SOCIAL AND ECONOMIC DEVELOPMENT: UPGRADING THE SUPPLY CAPACITY AND SME SECTOR ACCESS TO EXPORT MARKETS	04/10	1,051,265	573,028
VENEZUELA (BOLIVARIAN REPUBLIC OF)			
Ongoing			
GF/VEN/03/009 ENABLING ACTIVITIES TO FACILITATE EARLY ACTION ON THE IMPLEMENTATION OF THE STOCKHOLM CONVENTION ON POPS IN THE BOLIVARIAN REPUBLIC OF VENEZUELA	03/02	469,900	412,017
Completed			
XP/VEN/03/012 ASSISTANCE IN THE DEVELOPMENT OF THE VENEZUELAN INTERNATIONAL SYSTEM FOR INVESTMENT, TRADE AND TECHNOLOGY PROMOTION	03/07	75,165	74,988
XP/VEN/04/049 NATIONAL PROJECT COORDINATOR FOR THE UNIDO-VENEZUELA COOPERATION PROGRAMME	04/09	12,893	10,144
VIET NAM			
Ongoing			
GF/VIE/06/003 INTRODUCTION OF BEST AVAILABLE TECHNIQUES (BAT) AND BEST ENVIRONMENTAL PRACTICES (BEP) METHODOLOGY TO DEMONSTRATE REDUCTION OR ELIMINATION OF POLYCHLORINATED DIBENZO-P-DIOXIN (PCDD)/POLYCHLORINATED DIBENZOFURAN (PCDFS) RELEASES FROM THE INDUSTRY IN VIET NAM	06/05	50,000	26,021
ZAMBIA			
Ongoing			
GP/ZAM/06/001 RENEWABLE ENERGY-BASED ELECTRICITY GENERATION FOR ISOLATED MINI-GRIDS IN ZAMBIA	06/05	1,000,000	180,107

Project number Project title	Approval date	Budget	Delivery
Completed			
GF/ZAM/01/001 RENEWABLE ENERGY-BASED ELECTRICITY GENERATION FOR ISOLATED MINI-GRIDS IN ZAMBIA	01/11	325,000	325,245
XA/ZAM/03/654 YA/ZAM/03/471 RENEWABLE ENERGY ENTREPRENEURSHIP DEVELOPMENT FOR AUGMENTING YOUTH EMPLOYMENT IN ZAMBIA	03/09	227,834	227,834
XP/ZAM/04/043 RENEWABLE ENERGY-POWERED RURAL PILOT DEMONSTRATION TELECENTRE	04/09	24,321	24,290
AFRICA REGION			
Ongoing			
DU/RAF/01/003, A03 IT INITIATIVE FOR AFRICA	02/11	89,600	85,729
DU/RAF/02/014 TICAD PREPARATORY MEETING	05/07	198,000	107,005
DU/RAF/03/004 CONTRIBUTION TO REGIONAL POLICIES FOR PRIVATE SECTOR DEVELOPMENT IN AFRICA, ROLE OF ASIA AFRICA CHAMBER OF COMMERCE (AACC)	03/06	115,610	106,787
EE/RAF/04/001, A01 (former EU/RAF/04/001, A01) PROGRAMME DE MISE EN PLACE D'UN SYSTEME D'ACCREDITATION, DE NORMALISATION ET DE PROMOTION DE LA QUALITE	04/02	7,505,319	6,681,763
EG/RAF/04/001 GP/RAF/04/004 COMBATING LIVING RESOURCE DEPLETION AND COASTAL AREA DEGRADATION IN THE GUINEA CURRENT LARGE MARINE ECOSYSTEM THROUGH ECOSYSTEM-BASED REGIONAL ACTIONS	04/10	16,634,945	10,322,564
FC/RAF/03/065 INDUSTRIAL DEVELOPMENT OF SORGHUM MALT AND ITS UTILIZATION IN THE FOOD INDUSTRIES - GHANA AND NIGERIA	03/08	1,169,091	1,097,473
FC/RAF/04/088 YA/RAF/04/420 YA/RAF/06/002 HIDES AND SKINS IMPROVEMENT SCHEME IN SELECTED WEST AFRICAN COUNTRIES (BURKINA FASO, MALI, NIGER AND SENEGAL)	04/12	1,310,640	967,870
FC/RAF/05/010 XP/RAF/06/003 EASTERN AFRICA BAMBOO PROJECT	05/09	1,436,492	391,520
GF/RAF/05/001 REGIONAL PROJECT TO DEVELOP APPROPRIATE STRATEGIES FOR IDENTIFYING SITES CONTAMINATED BY CHEMICALS LISTED IN ANNEXES A, B AND/OR C OF THE STOCKHOLM CONVENTION (GHANA, GHANA)	05/07	650,200	514,497
GP/RAF/04/001 RENEWABLE ENERGY PROMOTION THROUGH INFORMATION AND COMMUNICATION TECHNOLOGY INTRODUCTION IN OFF-GRID RURAL COMMUNITIES (MALAWI, ZAMBIA)	04/02	385,000	305,930
GP/RAF/04/002 REDUCTION OF ENVIRONMENTAL IMPACT FROM COASTAL TOURISM THROUGH INTRODUCTION OF POLICY CHANGES AND STRENGTHENING PUBLIC-PRIVATE PARTNERSHIPS	04/07	626,400	622,679

Project number Project title	Approval date	Budget	Delivery
GP/RAF/04/003 ENHANCING CONSERVATION AND RATIONAL UTILIZATION OF MEDICINAL, AROMATIC AND PESTICIDAL PLANTS THROUGH SUSTAINABLE LAND MANAGEMENT	04/08	626,400	625,762
TE/RAF/04/002 (former TF/RAF/04/002) PROGRAMME D'ACTION EN FAVEUR DE LA COOPERATION INDUSTRIELLE ENTRE ENTREPRISES FRANCAISES ET ENTREPRISES DE PAYS EN DEVELOPPEMENT AFRICAINS	05/04	276,451	165,673
TE/RAF/05/020 (former TF/RAF/05/020) PREPARATORY ASSISTANCE FOR THE IMPLEMENTATION OF THE NEW ISO STANDARD ON FOOD SAFETY MANAGEMENT SYSTEMS (ISO 22000) IN KENYA, TANZANIA, UGANDA	05/12	133,728	86,620
TE/RAF/06/001 YA/RAF/05/016 CAPACITY-BUILDING IN ENERGY EFFICIENCY, RENEWABLE ENERGY REGULATION AND POLICYMAKING IN AFRICA	05/10	359,477	301,987
TE/RAF/06/012 BUILDING PRODUCTIVE CAPACITIES IN COTTON, TEXTILES AND GARMENT VALUE CHAINS AND NETWORKS IN AFRICA - PREPARATORY ASSISTANCE	06/06	137,532	119,881
TF/RAF/05/021 ASSISTANCE TECHNIQUE POUR UNE ETUDE DE FAISABILITE D'UN CENTRE COMMUNAUTAIRE D'APPUI A LA FILIERE PECHE	06/05	132,800	115,961
TF/RAF/06/014, A14 TRADE CAPACITY-BUILDING IN AGRO-INDUSTRY PRODUCTS FOR THE ESTABLISHMENT AND PROOF OF COMPLIANCE WITH INTERNATIONAL MARKET REQUIREMENTS	06/11	212,347	23,115
TF/RAF/06/016 STRATEGIC DEMONSTRATION PROJECT FOR ACCELERATED CONVERSION OF CFC CHILLERS IN FIVE AFRICAN COUNTRIES (CAMEROON, EGYPT, NAMIBIA, NIGERIA AND SUDAN)	06/10	700,000	0
TF/RAF/99/001 ASIA-AFRICA INVESTMENT AND TECHNOLOGY PROMOTION CENTRE	99/05	2,139,190	1,912,143
UC/RAF/05/019 ANALYSIS OF FINANCING MODELS FOR SMALL HYDROPOWER PLANTS ON THE BASIS OF CASE STUDIES	05/11	17,000	16,423
UE/RAF/04/143 (former US/RAF/04/143) YA/RAF/05/007 YA/RAF/06/006 UNIDO-AFRICA INVESTMENT PROMOTION AGENCY NETWORK	05/03	513,491	504,659
UE/RAF/05/015 (former US/RAF/05/015) INVESTMENT AND TECHNOLOGY PROMOTION PROJECT FOR KENYA AND UGANDA	05/10	99,413	89,216
US/RAF/04/075 XP/RAF/04/037 YA/RAF/05/022 POVERTY ALLEVIATION THROUGH TRAINING AND CAPACITY-BUILDING IN ENERGY EFFICIENT ENGINEERING SERVICES INCLUDING CASTINGS, FABRICATIONS AND MANUFACTURING	04/09	367,273	365,713
XP/RAF/04/023 YA/RAF/04/422 IMPLEMENTATION OF THE AFRICAN PRODUCTIVE CAPACITY INITIATIVE	04/06	1,289,366	1,198,360
XP/RAF/06/008 YA/RAF/06/007 CAPACITY-BUILDING IN SMALL HYDROPOWER FOR AFRICAN COUNTRIES AT HANGZHOU, CHINA (17-30 APRIL 2006)	06/04	80,215	79,733

Project number Project title	Approval date	Budget	Delivery
XP/RAF/06/022 IDENTIFYING AND PROMOTING INNOVATIVE USES OF INFORMATION AND COMMUNICATION TO SUPPORT SME GROWTH	06/12	67,457	0
XP/RAF/06/023 RESTRUCTURING AND UPGRADING OF INDUSTRIES IN UEMOA COUNTRIES	06/12	263,505	29,760
YA/RAF/06/004 IMPLEMENTATION OF UNIDO /UNDP JOINT TECHNICAL COOPERATION PROGRAMME ON PRIVATE SECTOR DEVELOPMENT	06/02	60,459	11,637
YA/RAF/06/005, A05 PREPARATORY ASSISTANCE MISSION TO ASSESS THE EXISTING QUALITY INFRASTRUCTURES IN WEST AFRICA AND PREPARE A PROPOSAL FOR AN ECOWAS/UEMOA TRADE CAPACITY-BUILDING PROGRAMME	06/02	160,822	162,562
YA/RAF/06/009 TECHNICAL SUPPORT TO THE AFRICAN UNION IN ORGANIZING A WORKSHOP ON AID FOR TRADE	06/04	30,230	23,357
YA/RAF/06/011 BUILDING PRODUCTIVE AND TRADE CAPACITIES FOR MARKET ACCESS WITHIN THE FRAMEWORK OF CAMI 17	06/05	304,332	186,740
YA/RAF/06/013, B02, B03, B04, B08, B10, B11, B14, B15, B18 PROGRAMMATIC SUPPORT FOR UNIDO FIELD OFFICES	06/08	192,625	8,012
YA/RAF/06/015 IMPROVING THE INCOME GENERATING POTENTIAL OF THE OIL PALM IN THE THREE WEST AFRICAN COUNTRIES OF CAMEROON, EQUATORIAL GUINEA AND NIGERIA (PREPARATORY ASSISTANCE)	06/10	30,457	10,130
YA/RAF/06/018 EXPERT GROUP MEETING TO PREPARE SUBMISSION TO AU SUMMIT PROPOSING A REGIONAL PLATFORM FOR MONITORING AND MANAGEMENT OF INVESTMENT	06/11	179,000	81,945
YA/RAF/06/019 EXPERT GROUP MEETING ON STANDARDS COMPLIANCE AND CONFORMITY ASSESSMENT FOR THE DEVELOPMENT OF SUSTAINABLE TRADE AS A MAJOR POTENTIAL SOURCE OF POVERTY REDUCTION IN AFRICA	06/11	108,143	32,528
YA/RAF/06/020 PREPARATORY ASSISTANCE FOR ESTABLISHING POTENTIAL SHP SITES AND PREPARING FEASIBILITY STUDIES IN LIBERIA AND SIERRA LEONE	06/11	50,891	36,914
YA/RAF/06/021 SUPPORT PROJECT FOR THE PREPARATION OF THE AFRICAN UNION SUMMIT ON INDUSTRY	06/11	209,924	9,626
YA/RAF/06/025 CONSULTATIONS ON THE IMPLEMENTATION OF A JOINT UNIDO-ARAB GULF PROGRAMME FOR UNITED NATIONS DEVELOPMENT ORGANIZATION (AGFUND) PROGRAMME ON POVERTY ERADICATION IN THE MANO RIVER UNION THROUGH INVESTMENT AND ENTERPRISE DEVELOPMENT IN BAHRAIN AND RIYADH	07/01	35,526	0
Completed			
FC/RAF/04/001 XA/RAF/03/651 YA/RAF/03/468 PRODUCT AND MARKET DEVELOPMENT FOR SISAL AND HENEQUEN	02/02	521,371	521,371

Project number Project title	Approval date	Budget	Delivery
FC/RAF/05/004 OPERATIONALIZATION OF A PILOT FACILITY FOR A CONTINUOUS SISAL FIBRE EXTRACTION/PRODUCTION PROCESS	05/07	108,427	104,621
XP/RAF/04/024 YA/RAF/04/421 MDG TECHNICAL SUPPORT CENTRE	04/06	556,931	550,119
XP/RAF/04/046 YA/RAF/04/439 DEVELOPMENT AND STRENGTHENING THE AGRICULTURAL MACHINERY INDUSTRIAL SYSTEM (AMIS) IN SUB-SAHARAN EASTERN AFRICA (ERITREA, ETHIOPIA, KENYA, UNITED REPUBLIC OF TANZANIA AND UGANDA)	04/09	72,638	65,955
XP/RAF/05/003 YA/RAF/05/002 BUILDING CAPACITY FOR THE IMPLEMENTATION OF INTEGRATED COASTAL MANAGEMENT IN AFRICA IN SUPPORT OF THE NEPAD ENVIRONMENTAL ACTION PLAN AND GEF LME PROJECTS	05/04	101,032	100,915
XP/RAF/05/012 YA/RAF/05/013 POVERTY ALLEVIATION THROUGH PRODUCTIVE APPLICATIONS: COMMON FACILITIES POWERED BY ELECTRICITY GENERATED USING LOCALLY AVAILABLE PUMP AS TURBINE	05/10	149,210	149,441
ARAB REGION			
Ongoing			
GF/RAB/06/002 PROMOTION OF STRATEGIES TO REDUCE UNINTENTIONAL PRODUCTION OF POPS IN THE PERSGA REGION	06/05	50,000	15,035
SF/RAB/06/001 ASSISTANCE IN STRENGTHENING THE GULF ORGANIZATION FOR INDUSTRIAL CONSULTING (GOIC), PHASE II: INDUSTRIAL SUBCONTRACTING AND PARTNERSHIP EXCHANGE	06/05	91,000	53,143
TE/RAB/06/003 STRENGTHENING THE CAPACITY OF STANDARDIZATION ORGANIZATION FOR GCC (GSO) FOR THE HARMONIZATION OF STANDARDS IN THE GCC COUNTRIES - PREPARATORY ASSISTANCE	06/07	49,623	13,092
UE/RAB/05/004, A04, B04, C04, D04, E04 (former US/RAB/05/004, A04 - E04) ARAB-MEDITERRANEAN INVESTMENT AND TECHNOLOGY PROMOTION NETWORK	05/12	3,257,155	995,221
Completed			
SF/RAB/03/001 ESTABLISHMENT OF AN INDUSTRIAL SUBCONTRACTING AND PARTNERSHIP EXCHANGE (SPX) AT THE GOIC (PHASE I)	03/12	68,000	66,831
UE/RAB/04/044, A44, B44, C44, D44 (former US/RAB/04/044, A44 - D44) REGIONAL INVESTMENT AND TECHNOLOGY INITIATIVE FOR THE ARAB MEDITERRANEAN TO SUPPORT SME DEVELOPMENT THROUGH INVESTMENT PROMOTION AND ACCESS TO FINANCIAL SERVICES	04/01	1,169,011	1,092,370
US/RAB/05/003 REGIONAL WORKSHOP ON INDUSTRIAL PROJECT PREPARATION, EVALUATION AND APPLICATION OF COMFAR, AMMAN, JORDAN, 3-14 DECEMBER 2005	05/11	19,500	16,555
XP/RAB/05/002 SUPPORTING THE OLIVE FARMING AND OLIVE OIL INDUSTRY IN THE ARAB EAST MEDITERRANEAN REGION	05/11	(3,134)	0

Project number Project title	Approval date	Budget	Delivery
ASIA AND PACIFIC REGION			
Ongoing			
DP/RAS/01/AO1 TF/RAS/04/001 REGIONAL NETWORK ON PESTICIDES FOR ASIA AND THE PACIFIC	01/02	325,576	295,831
TE/RAS/06/001 TRADE CAPACITY-BUILDING IN THE MEKONG DELTA COUNTRIES OF CAMBODIA, LAO PEOPLE'S DEMOCRATIC REPUBLIC AND VIET NAM, THROUGH STRENGTHENING INSTITUTIONAL AND NATIONAL CAPACITIES RELATED TO STANDARDS, METROLOGY, TESTING AND QUALITY (PHASE II)	06/04	809,594	429,350
TF/RAS/02/001 TN/RAS/02/001 ENHANCING IT COOPERATION AND PARTNERSHIPS IN THE ASIA AND PACIFIC REGION	02/11	48,391	48,362
TF/RAS/03/001 MARKET ACCESS AND TRADE FACILITATION SUPPORT FOR SOUTH ASIAN LDCS, THROUGH STRENGTHENING INSTITUTIONAL AND NATIONAL CAPACITIES RELATED TO STANDARDS, METROLOGY, TESTING AND QUALITY	04/02	1,027,191	923,710
UE/RAS/05/004 (former US/RAS/05/004) PROMOTION AND TRANSFER OF MARINE CURRENT EXPLOITATION TECHNOLOGY IN CHINA AND SOUTH EAST ASIA (PILOT PLANTS)	05/10	523,632	35,312
Completed			
TF/RAS/02/003 MARKET ACCESS AND TRADE FACILITATION SUPPORT FOR MEKONG DELTA COUNTRIES THROUGH STRENGTHENING INSTITUTIONAL AND NATIONAL CAPACITIES RELATED TO STANDARDS, METROLOGY, TESTING AND QUALITY (SMTQ)- PHASE 1B	03/04	1,028,336	1,031,724
TF/RAS/05/003 PREPARATORY ASSISTANCE MISSION FOR HARMONIZATION OF STANDARDS AND CONFORMITY IN SOUTH ASIAN ASSOCIATION FOR REGIONAL COOPERATION (SAARC) COUNTRIES	05/06	57,000	50,258
UE/RAS/04/069 (former US/RAS/04/069) INVESTMENT AND TECHNOLOGY PROMOTION FOR MARINE CURRENT EXPLOITATION IN SOUTH EAST ASIAN COUNTRIES - PREPARATORY ASSISTANCE	05/01	215,670	207,583
US/RAS/03/043 MARKET ACCESS AND TRADE FACILITATION SUPPORT FOR ASIAN LDCS THROUGH STRENGTHENING INSTITUTIONAL AND NATIONAL CAPACITIES RELATED TO STANDARDS, METROLOGY, TESTING AND QUALITY (PHASE 1A)	03/05	200,000	193,136
US/RAS/03/047 RURAL ENERGY FOR PRODUCTIVE USE AND INCOME GENERATION	03/07	136,312	134,252
XP/RAS/04/004 REACTIVATING TECHNICAL COOPERATION BETWEEN UNIDO AND SELECTED PACIFIC ISLAND DEVELOPING COUNTRIES	04/03	73,909	61,486
XP/RAS/04/006 POST-CRISIS INDUSTRIAL REHABILITATION AND RECONSTRUCTION TO CONTRIBUTE TO THE MDG	04/04	142,037	140,798
XP/RAS/04/035 UNIDO-CII CONFERENCE ON RESOURCE SUSTAINABILITY - CLOSING THE RESOURCE LOOP	04/08	63,353	65,936

Project number Project title	Approval date	Budget	Delivery
XP/RAS/05/001 EXPERT GROUP MEETING ON FOREIGN DIRECT INVESTMENT IN SOUTH EAST ASIA: EXPERIENCE AND FUTURE POLICY IMPLICATIONS FOR DEVELOPING COUNTRIES	05/01	81,522	80,631
XP/RAS/05/002 UNIDO-UNESCO COLLABORATION TO PROMOTE CULTURAL INDUSTRIES FOR LOCAL ECONOMIC DEVELOPMENT: TECHNICAL CONTRIBUTIONS IN PROGRAMME DEVELOPMENT OF ASIA PACIFIC CULTURAL INDUSTRIES, INCLUDING THE SENIOR EXPERT SYMPOSIUM, NAGPUR, INDIA	05/02	43,986	44,848
EUROPE AND THE NIS REGION			
Ongoing			
EE/RER/05/001 (former EU/RER/05/001) SAVA RIVER BASIN: SUSTAINABLE USE, MANAGEMENT AND PROTECTION OF RESOURCES (SARIB)	05/05	82,709	23,993
TF/RER/00/002 UNIDO/TURKEY JOINT PROGRAMME FOR PROMOTING SMALL AND MEDIUM ENTERPRISES (SMES) IN NIS	02/03	198,612	193,011
UE/RER/05/009 (former US/RER/05/009) SEMINAR ON INDUSTRY PARTICIPATION IN EMISSIONS TRADING: LINKING THE KYOTO PROJECT-BASED MECHANISMS WITH THE EUROPEAN EMISSIONS TRADING SCHEME (EU ETS)	05/07	32,005	26,956
UE/RER/06/001 XP/RER/06/002 DEVELOPMENT OF CSR IN CENTRAL AND EASTERN EUROPE - REGIONAL CSR PROGRAMME FOR THE EASTERN EUROPEAN REGION	06/02	87,035	25,881
US/RER/05/002 US/RER/05/008 REGIONAL VIRTUAL CENTRE FOR TECHNOLOGY FORESIGHT - IMPLEMENTATION OF THE REGIONAL PROGRAMME ON TECHNOLOGY FORESIGHT FOR CEE/NIS - PREPARATORY PHASE	05/07	70,800	62,394
US/RER/05/005, 006, 007, 011 XP/RER/05/004 TRAINING PROGRAMME ON TECHNOLOGY FORESIGHT - IMPLEMENTATION OF THE REGIONAL PROGRAMME ON TECHNOLOGY FORESIGHT FOR CEE/NIS	05/06	194,463	192,183
US/RER/06/004, 005, 006, 007 XP/RER/06/003 TRAINING PROGRAMME ON TECHNOLOGY FORESIGHT - IMPLEMENTATION OF THE REGIONAL PROGRAMME ON TECHNOLOGY FORESIGHT FOR CEE/NIS	06/07	197,209	128,526
US/RER/06/008 PREPARATORY ASSISTANCE: FORMULATION OF A CLEANER PRODUCTION PROGRAMME FOR BULGARIA AND ROMANIA	06/08	51,000	31,525
US/RER/06/010, 011, 012, A11 XP/RER/06/009 TECHNOLOGY FORESIGHT SUMMIT 2007 - IMPLEMENTATION OF THE REGIONAL INITIATIVE ON TECHNOLOGY FORESIGHT FOR CEE/NIS	06/12	265,672	0
Completed			
EE/RER/04/001 (former EU/RER/04/001) TELESOL - TELEWORK SOLUTIONS FOR PROMOTION OF EU COOPERATION IN BUSINESS AND RESEARCH WITH THE COMMONWEALTH OF INDEPENDENT STATES	04/03	30,320	31,126
TF/RER/04/002 SECOND CTI/INDUSTRY JOINT SEMINAR ON TECHNOLOGY DIFFUSION IN CENTRAL AND EASTERN EUROPE AND THE CIS	04/06	61,428	61,428

Project number Project title	Approval date	Budget	Delivery
XP/RER/02/033 XP/RER/04/009 HIGH-TECH REGIONAL PROGRAMME TO INCREASE INDUSTRIAL E-PRODUCTIVITY AND QUALITY IN CEE/NIS COUNTRIES (PHASE 1)	02/08	224,289	225,201
XP/RER/05/003 PREPARATORY ASSISTANCE MISSION FOR TECHNOLOGY FORESIGHT STUDY ON THE FUTURE OF THE FOOD INDUSTRY IN CENTRAL AND EASTERN EUROPE	05/05	40,685	40,917
LATIN AMERICA AND THE CARIBBEAN REGION			
Ongoing			
UE/CAM/04/086 (former US/CAM/04/086) REGIONAL PROGRAMME FOR THE ESTABLISHMENT OF NCPCS IN CENTRAL AMERICA - NICARAGUA	04/02	198,921	198,211
EG/RLA/03/G41 A TRANSBOUNDARY DIAGNOSTIC ANALYSIS AND STRATEGIC ACTION PROGRAMME FOR THE GULF OF MEXICO LARGE MARINE ECOSYSTEM (LME)	05/10	473,000	222,351
FI/RLA/03/298 GLOBAL SUSTAINABLE ENERGY ISLAND INITIATIVE	04/10	436,190	392,563
TE/RLA/05/005 (former TF/RLA/05/005) PREPARATORY ASSISTANCE TO DEVELOP THE PROGRAMME ON TRADE CAPACITY-BUILDING FOR ANDEAN COUNTRIES	05/06	61,993	64,910
UE/RLA/05/001 (former US/RLA/05/001) INSTITUTIONAL CAPACITY-BUILDING TO ATTRACT FDI FOSTERING ENTERPRISES PRODUCTIVITY AND SUSTAIN THEIR ACCESS TO INTERNATIONAL MARKETS	05/06	199,653	132,617
UE/RLA/05/006 UE/RLA/05/007 (former US/RLA/05/006, US/RLA/05/007) UNIDO REGIONAL CLEANER PRODUCTION PROGRAMME FOR LATIN AMERICA AND THE CARIBBEAN (RRCPP-LAC) (PHASE II)	05/06	840,228	431,161
UE/RLA/06/004 XP/RLA/06/005 TECHNOLOGY FORESIGHT INITIATIVE FOR LATIN AMERICA AND THE CARIBBEAN (LAC) COUNTRIES: REGIONAL PRODUCTIVE CHAINS - THE FUTURE OF PRODUCTS OF THE ANDEAN HIGH PLATEAU AND CENTRAL VALLEYS	06/03	269,045	164,666
US/RLA/05/004 TECHNOLOGY FORESIGHT INITIATIVE FOR LAC COUNTRIES: FUTURE OF THE FISHERY INDUSTRY IN THE PACIFIC COAST OF SOUTH AMERICA	05/05	13,588	13,723
XP/RLA/06/001 PREPARATORY ASSISTANCE TO DEVELOP THE PROGRAMME ON SUSTAINABLE ENERGY DEVELOPMENT FOR CARIBBEAN ISLAND STATES	06/02	42,322	16,817
XP/RLA/06/002 PREPARATORY ASSISTANCE TO DEVELOP THE PROGRAMME "PROMOTING THE COMPETITIVENESS OF AGRO-INDUSTRY BY STRENGTHENING SMALL AND MEDIUM ENTERPRISES (SMES) IN THE CARIBBEAN ISLAND STATES"	06/02	39,903	26,444
XP/RLA/06/003 PREPARATORY ASSISTANCE FOR DEVELOPING A REGIONAL PROGRAMME ON RENEWABLE ENERGY FOR PRODUCTIVE USES IN THE LAC REGION	06/03	172,986	186,006

Project number Project title	Approval date	Budget	Delivery
XP/RLA/06/006 CONTRIBUTION TO TECHNOLOGICAL AND TRADE CAPACITY UPGRADING OF THE FISHERY INDUSTRY ON THE PACIFIC COAST OF SOUTH AMERICA - A POST-FORESIGHT EXERCISE (PREPARATORY ASSISTANCE)	06/09	44,872	286
XP/RLA/06/007 REGIONAL EXPERT GROUP MEETING ON DEVELOPING A STRATEGIC AND PARTNERSHIP FRAMEWORK FOR A REGIONAL PROGRAMME IN THE LAC REGION FOR THE PERIOD 2006-2009	06/09	100,254	53,074
Completed			
GF/RLA/02/011 INTEGRATED MANAGEMENT OF THE HUMBOLDT CURRENT LME: REGIONAL (CHILE, PERU)	02/03	344,000	337,984
XP/RLA/05/003 PREPARATORY ASSISTANCE MISSION FOR PREPARATION OF A PDF-B FORM FOR ENHANCING SUSTAINABLE LAND MANAGEMENT THROUGH COMMUNITY-BASED CONSERVATION OF NATURAL RESOURCES AND MAINSTREAMING OF MEDICINAL, AROMATIC AND PESTICIDAL PLANTS DIVERSITY INTO AGRICULTURAL PRODUCTION LANDSCAPES	05/05	23,231	24,564
GLOBAL			
Ongoing			
EG/GLO/01/G34 REMOVAL OF BARRIERS TO THE INTRODUCTION OF CLEANER ARTISANAL GOLD MINING AND EXTRACTION TECHNOLOGIES	02/07	6,806,801	6,246,532
EG/GLO/01/G42 GF/GLO/02/026 DEMONSTRATION OF VIABILITY AND REMOVAL OF BARRIERS THAT IMPEDE ADOPTION AND EFFECTIVE IMPLEMENTATION OF AVAILABLE, NON-COMBUSTION TECHNOLOGIES FOR DESTROYING POPS	01/05	691,652	680,283
EG/GLO/03/G31 GLOBAL PROGRAMME TO DEMONSTRATE THE VIABILITY AND REMOVAL OF BARRIERS THAT IMPEDE ADOPTION AND SUCCESSFUL IMPLEMENTATION OF AVAILABLE NON-COMBUSTION TECHNOLOGIES FOR DESTROYING POPS IN SLOVAKIA	06/03	10,004,040	86,418
FI/GLO/04/273 PROMOTING INNOVATIVE PUBLIC-PRIVATE PARTNERSHIPS FOR EFFICIENT CLEAN DEVELOPMENT MECHANISMS (CDM) OPERATIONS	04/05	29,158	26,679
GP/GLO/03/012 (former GF/GLO/03/012) FOSTERING ACTIVE AND EFFECTIVE CIVIL SOCIETY PARTICIPATION IN PREPARATIONS FOR IMPLEMENTATION OF THE STOCKHOLM CONVENTION	04/03	1,000,000	977,078
IE/GLO/05/105 (former IP/GLO/05/105) SHIP INFORMATION AND MANAGEMENT SYSTEM (SIAMS)	05/09	27,021	28,435
SF/GLO/02/004 OPERATIONAL PHASE OF THE INTERNATIONAL CENTRE FOR ADVANCEMENT OF MANUFACTURING TECHNOLOGY	02/07	1,748,435	933,685
SF/GLO/02/013 TECHNOLOGY DIFFUSION AND SUPPORT PROGRAMME FOR SMALL SCALE INDUSTRIES	03/01	2,129,569	1,860,834

Project number Project title	Approval date	Budget	Delivery
TE/GLO/03/014 (former TF/GLO/03/014) IE/GLO/03/014 BUREAU DE MARSEILLE DU SERVICE DE L'ONUDI EN FRANCE	04/02	607,373	578,229
TE/GLO/04/105 (former TF/GLO/04/105) INTERNATIONAL CENTRE FOR SCIENCE AND HIGH TECHNOLOGY	03/12	19,344,678	12,439,014
TE/GLO/05/015 (former TF/GLO/05/015) STRENGTHENING THE LOCAL PRODUCTION OF GENERIC DRUGS IN LEAST DEVELOPED COUNTRIES (LDCS) THROUGH THE PROMOTION OF SMES, BUSINESS PARTNERSHIPS, INVESTMENT PROMOTION AND SOUTH-SOUTH COOPERATION	06/02	749,056	111,695
TE/GLO/06/001 INTER-AGENCY COORDINATION OF TRADE CAPACITY-BUILDING SERVICES	06/06	137,532	46,983
TF/GLO/03/008, A08 PROMOTION OF INDUSTRIAL INVESTMENT IN DEVELOPING COUNTRIES AND ECONOMIES IN TRANSITION (UNIDO ITPO IN THE UNITED KINGDOM)	03/11	597,113	439,277
TF/GLO/03/011 UNIDO CENTRE FOR INTERNATIONAL INDUSTRIAL COOPERATION IN MOSCOW (2004-2005)	03/12	372,664	318,052
TF/GLO/03/013 FINANCEMENT DE CONSULTANTS AU SIEGE DE L'ONUDI ET SUR LE TERRAIN DANS LE CADRE DE MISSIONS DE COOPERATION TECHNIQUE	03/12	101,830	29,637
TF/GLO/04/001 IMPLEMENTATION OF THE UNIDO-WTO MEMORANDUM OF UNDERSTANDING: TECHNICAL COOPERATION PROGRAMME RESPONDING TO THE DOHA DEVELOPMENT AGENDA - PREPARATORY ASSISTANCE	04/01	263,000	253,043
TF/GLO/04/012 TN/GLO/04/012 UNIDO SERVICE IN BEIJING FOR THE PROMOTION OF INDUSTRIAL INVESTMENT/TECHNOLOGY TRANSFER IN DEVELOPING COUNTRIES (INVESTMENT AND TECHNOLOGY PROMOTION CENTRE)	05/02	419,939	369,808
TF/GLO/06/005 PUBLICATION OF THE INVESTOR'S GUIDE: TRANSFER AND ACQUISITION OF PROJECT-BASED CARBON CREDITS UNDER CDM OF KYOTO PROTOCOL	06/04	12,424	12,424
TF/GLO/06/019 FURTHER IMPLEMENTATION OF RESULTS-BASED MANAGEMENT (RBM) IN UNIDO	06/11	176,007	67,738
UE/GLO/04/004 IE/GLO/04/FF1 (former US/GLO/04/004, IP/GLO/04/FF1) SERVICE DE L'ONUDI A PARIS POUR LE RENFORCEMENT DE LA COOPERATION INDUSTRIELLE ENTRE LES PAYS EN VOIE DE DEVELOPPEMENT	04/03	3,458,405	3,249,156
UE/GLO/04/005 (former US/GLO/04/005) UNIDO SERVICE IN GREECE FOR THE PROMOTION OF INDUSTRIAL INVESTMENTS AND THE STRENGTHENING OF COOPERATION WITH DEVELOPING COUNTRIES - ITPO ATHENS	04/06	1,538,538	1,297,205
UE/GLO/04/006 (former US/GLO/04/006) BUREAU DE LIAISON DE LA REGION WALLONNE DE BELGIQUE POUR LA PROMOTION DES INVESTISSEMENTS ET DE LA TECHNOLOGIE (ITPO)	05/02	605,379	391,414

Project number Project title	Approval date	Budget	Delivery
UE/GLO/04/096 (former US/GLO/04/096) SUPPORT FOR THE DEVELOPMENT AND UPTAKE OF CDM PROJECTS IN THE INDUSTRIAL SECTOR: PILOT PROJECT IN COOPERATION WITH AUSTRIAN INDUSTRY	04/09	446,353	298,742
UE/GLO/04/100, 101 IE/GLO/04/ITA (former US/GLO/04/100, 101 and IP/GLO/04/ITA) UNIDO INVESTMENT AND TECHNOLOGY PROMOTION OFFICE IN ROME	04/02	8,661,241	7,267,032
UE/GLO/04/156 (former US/GLO/04/156) SUPPORT FOR POST-CRISIS INDUSTRIAL REHABILITATION AND RECONSTRUCTION ACTIVITIES IN SELECTED COUNTRIES (AFGHANISTAN, HAITI, IRAQ, LIBERIA, SIERRA LEONE AND TIMOR-LESTE)	05/01	213,139	88,467
UE/GLO/04/158 (former US/GLO/04/158) PROMOTION OF SME EXPORT CONSORTIA	04/12	636,493	465,386
UE/GLO/04/162 (former US/GLO/04/162) GLOBAL SUSTAINABLE ENERGY ISLAND INITIATIVE	05/01	86,100	84,882
UE/GLO/05/002 (former US/GLO/05/002) PROMOTION OF COOPERATION FOR CP AND EST TRANSFER IN THE AFRICAN AND ARAB REGIONS	05/01	128,273	35,023
UE/GLO/06/002 PREPARATION AND DISSEMINATION OF UNIDO INPUTS TO THE CSD 14 PROCESS	06/02	70,133	66,454
US/GLO/04/076 XP/GLO/05/005 TOWARDS MDG 1 AND 8: A SOUTH-SOUTH RESPONSE TO POVERTY ALLEVIATION (FACILITATING NEW ENTERPRISE CREATION AND ENHANCING COMPETITIVENESS OF SMES IN DEVELOPING COUNTRIES)	05/04	594,427	415,606
US/GLO/04/116 THEMATIC COOPERATION BETWEEN UNIDO AND SWISS AGENCY FOR DEVELOPMENT AND COOPERATION (SDC) IN THE AREA OF SME CLUSTER DEVELOPMENT AND CORPORATE SOCIAL RESPONSABILITY	04/12	1,555,400	430,212
US/GLO/04/119 UNIDO SERVICES IN JAPAN FOR THE PROMOTION OF INDUSTRIAL INVESTMENT IN DEVELOPING COUNTRIES	04/12	4,529,652	2,958,387
US/GLO/04/120 UNIDO INVESTMENT AND TECHNOLOGY PROMOTION OFFICE, WARSAW, POLAND	04/05	1,421,220	1,428,508
US/GLO/04/152 IP/GLO/01/BAH UNIDO SERVICE IN BAHRAIN FOR THE PROMOTION OF INDUSTRIAL INVESTMENT IN DEVELOPING COUNTRIES (ITPO)	02/05	1,995,108	1,294,014
US/GLO/05/001 UNIDO SERVICE IN MEXICO FOR THE PROMOTION OF INDUSTRIAL INVESTMENT AND TECHNOLOGY (INVESTMENT AND TECHNOLOGY PROMOTION OFFICE)	06/06	294,182	71,982
US/GLO/06/006 UNIDO INVESTMENT AND TECHNOLOGY PROMOTION OFFICE IN SEOUL, REPUBLIC OF KOREA	06/02	115,602	86,668
US/GLO/06/013 CAPACITY- BUILDING SUPPORT TO THE CHINA SOUTH-SOUTH COOPERATION PROMOTION CENTRE (PHASE I)	06/11	97,345	0

Project number Project title	Approval date	Budget	Delivery
US/GLO/06/015 ESTABLISHMENT OF A UNIDO CENTRE FOR SOUTH-SOUTH INDUSTRIAL COOPERATION	06/09	265,487	80,981
XP/GLO/04/016 PRODUCTIVITY PERFORMANCE IN 17 DEVELOPING COUNTRIES	04/04	382,870	377,311
XP/GLO/05/003 XP/GLO/06/008 UNIDO GOODWILL AMBASSADOR PROGRAMME	05/04	128,648	103,452
XP/GLO/06/004 CORRUPTION PREVENTION TO FOSTER SME DEVELOPMENT	06/03	59,242	28,830
XP/GLO/06/007 META-EVALUATION OF UNIDO INTEGRATED PROGRAMMES AND DISSEMINATION OF LESSONS LEARNED (WORK PROGRAMME 2006/2007 OF EVALUATION GROUP)	06/04	7,255	7,255
XP/GLO/06/009 THE ESTABLISHMENT OF SOUTH-SOUTH BIOSAFETY TRAINING CAPACITY-BUILDING NETWORK	06/05	67,081	17,920
XP/GLO/06/016 THE RESPONSIBLE ENTREPRENEURS ACHIEVEMENT PROGRAMME (REAP) AND THE UN GLOBAL COMPACT: SUPPORTING SMES IN ADHERING TO RESPONSIBLE BUSINESS PRACTICES	06/08	125,000	47,005
XP/GLO/06/017, B03, B04, B24, B25, B29, B34, B36, B37, B38, B39, B40, B41, B42 PROGRAMMATIC SUPPORT FOR UNIDO FIELD OFFICES	06/08	565,270	12,432
XP/GLO/06/018 EVALUATION OF THE ITPOS IN MARSEILLE, PARIS AND ROME	06/09	55,769	41,318
Completed			
FB/GLO/05/020 XP/GLO/05/018 UNIDO PARTICIPATION AT WSIS 2005 "SHARING THE FUTURE"	05/09	116,557	103,323
TE/GLO/04/009 (former TF/GLO/04/009) CAPACITY-BUILDING OF HUMAN RESOURCES IN ENERGY PRODUCTION FROM RENEWABLE SOURCES	04/04	306,156	269,392
TF/GLO/00/003 TECHNICAL ASSISTANCE TO SUPPORT THE IMPLEMENTATION OF A FLEXIBLE AND MODERN ACCOUNTING SYSTEM	00/07	505,956	505,956
TF/GLO/03/003 PUBLICATION OF THE INVESTOR'S GUIDE: TRANSFER AND ACQUISITION OF PROJECT-BASED CARBON CREDITS UNDER CDM OF KYOTO PROTOCOL	03/03	76,072	76,072
UE/GLO/04/071 (former US/GLO/04/071) ASSISTANCE TO THE DEVELOPMENT OF TECHNOLOGY PARKS THROUGH THE ESTABLISHMENT OF AN ONLINE SUPPORT SYSTEM	04/02	237,944	238,548
UE/GLO/04/121 (former US/GLO/04/121) PROJET DE CAPITALISATION TRIANGULAIRE ONUDI-MAE-DATAR SUR L'APPUI AUX SPL ET GROUPEMENTS D'ENTREPRISES	05/08	32,131	31,635
UE/GLO/05/012 (former US/GLO/05/012) PROMOTION OF CHEMICAL LEASING AND BAT AND BEP IN CHEMICALS MANAGEMENT	05/07	53,380	43,545
UE/GLO/05/013 (former US/GLO/05/013) PROMOTING PRIVATE SECTOR DEVELOPMENT THROUGH STRENGTHENED ADVISORY, ADVOCACY, SERVICE AND NETWORKING CAPACITIES OF BUSINESS MEMBERSHIP ORGANIZATIONS	05/08	130,156	129,561

Project number Project title	Approval date	Budget	Delivery
US/GLO/00/155 INVESTMENT AND TECHNOLOGY PROMOTION OFFICE IN SEOUL, REPUBLIC OF KOREA	00/12	302,582	302,291
US/GLO/02/059 THEMATIC COOPERATION BETWEEN UNIDO AND SDC IN THE AREAS OF SME NETWORKING AND CLUSTER DEVELOPMENT	02/08	1,153,300	1,072,016
XP/GLO/04/014 UNIDO-HARVARD UNIVERSITY TRAINING AND RESEARCH COOPERATION AGREEMENT: COMPONENT A - SCIENCE, TECHNOLOGY AND INNOVATION FOR SUSTAINABLE INDUSTRIAL DEVELOPMENT	04/05	130,006	129,961
XP/GLO/04/015 UNIDO-HARVARD UNIVERSITY TRAINING AND RESEARCH COOPERATION AGREEMENT: COMPONENT B - SMES AND CSR	04/05	129,964	129,961
XP/GLO/04/031 POST-CRISIS AGENDA FOR FINANCING	04/07	94,204	94,036
XP/GLO/04/032 CREATION OF A POLICY TOOLBOX ON PRIVATE SECTOR DEVELOPMENT	04/07	193,749	198,487
XP/GLO/04/047 PUBLIC GOODS FOR ECONOMIC DEVELOPMENT	04/09	804,800	804,802
XP/GLO/04/052 IMPLEMENTATION OF UNIDO/UNDP JOINT TECHNICAL COOPERATION PROGRAMME ON PRIVATE SECTOR DEVELOPMENT	04/10	283,991	292,276
XP/GLO/05/006 UNIDO PUBLICATION ON "GLOBAL VALUE CHAINS AND PRODUCTION NETWORKS: PROSPECT FOR UPGRADING BY DEVELOPING COUNTRIES"	05/05	156,263	156,263
XP/GLO/05/007 SUPPORT TO THE CREATION OF CORPORATE SOCIAL RESPONSIBILITY (CSR) RESOURCE CENTRES (PREPARATORY PHASE)	05/05	75,288	75,291
XP/GLO/05/016 COMPARATIVE ANALYSIS OF INVESTMENT CONDITIONS IN 30 DEVELOPING COUNTRIES	05/09	83,841	83,841
XP/GLO/06/012 JOINT ASSESSMENT OF THE PROGRESS IN THE IMPLEMENTATION OF THE COOPERATION AGREEMENT BETWEEN UNIDO AND UNDP	06/07	44,432	43,342
XP/GLO/06/014 PARTICIPATION BY A UNIDO HIGH-LEVEL DELEGATION TO THE THIRD GEF ASSEMBLY MEETING	06/08	13,712	13,380

INTERREGIONAL

Ongoing

EE/INT/05/003 (former EU/INT/05/003) NETWORK ON GOVERNANCE, SCIENCE AND TECHNOLOGY FOR SUSTAINABLE WATER RESOURCE MANAGEMENT IN THE MEDITERRANEAN	05/05	42,841	3,956
SF/INT/04/002 CAPACITY-BUILDING IN TRANSFER AND DIFFUSION OF ENVIRONMENTALLY SOUND TECHNOLOGIES TO BRAZIL FOR ENHANCEMENT OF PRODUCTIVITY AND SUSTAINED GROWTH OF ITS INDUSTRY	05/07	426,232	404,422

Project number Project title	Approval date	Budget	Delivery
TF/INT/03/002 ESTABLISHMENT AND OPERATION OF INTERNATIONAL CENTRE FOR HYDROGEN ENERGY TECHNOLOGY (ICHET)	04/04	11,276,357	5,244,059
TF/INT/04/001 US/INT/05/001 XP/INT/05/002 INTER-REGIONAL PROGRAMME ON CAPACITY-BUILDING FOR TRANSFER OF ENERGY-EFFICIENT AND ECO-FRIENDLY TECHNOLOGIES AND PROMOTION OF LOCAL INVESTMENTS IN THE AREA OF MATERIALS BASED ON LOCAL RESOURCES FOR LOW COST HOUSING IN AFRICA, ASIA AND LATIN AMERICA	05/03	344,774	110,418
UE/INT/04/085 (former US/INT/04/085) OPTIMA-INTEGRATED PROGRAMME FOR TECHNOLOGY AND INVESTMENT PARTNERSHIPS IN INVESTMENT OPPORTUNITIES IN THE AGRO-FOOD AND RELATED SECTORS FOR SELECTED DEVELOPING COUNTRIES	04/03	695,850	426,213
UE/INT/04/155 (former US/INT/04/155) UE/INT/06/003 PROMOTION AND IMPLEMENTATION OF CLOSING-THE-LOOPS COOPERATION AND BUSINESS MODELS IN THE CHEMICAL INDUSTRY	05/01	406,255	324,901
US/INT/04/103 US/INT/04/104 TRAINING COURSE ON TECHNOLOGY FORESIGHT FOR ORGANIZERS - IMPLEMENTATION OF THE REGIONAL PROGRAMME ON TECHNOLOGY FORESIGHT FOR CEE/NIS	04/10	54,000	53,232
US/INT/05/004 ESTABLISHMENT AND OPERATION OF THE INTERNATIONAL CENTRE FOR PROMOTION AND TRANSFER OF SOLAR ENERGY TECHNOLOGY	06/06	265,487	27,898
US/INT/06/001 XP/INT/06/002 UNISWORK IV-VI: "INTERNATIONAL STUDY TOUR AND VISIT PROGRAMME ON FOOD PACKAGING AND TRACEABILITY, FOOD DRYING AND FOOD SAFETY"	06/02	100,064	70,935
US/INT/06/007 XP/INT/06/008 INTERNATIONAL WORKSHOP ON QUALITY AND PROCESS CONTROL IN LEATHER- AND TEXTILE-BASED INDUSTRIES	06/12	46,880	0
YA/INT/06/004 THE ESTABLISHMENT OF SOUTH-SOUTH BIOSAFETY TRAINING CAPACITY-BUILDING NETWORK	06/05	126,708	85,054
YA/INT/06/005 UR/UD AFRICA AND ARAB REGIONAL MEETING, CAIRO, EGYPT, 19-22 JUNE 2006	06/06	83,548	65,674
Completed			
US/INT/04/034 THE SECOND INTERNATIONAL CONFERENCE ON THE PROCESS OF INNOVATION AND LEARNING IN DYNAMIC CITY-REGIONS	04/07	63,717	63,547
XP/INT/04/020 TECHNOLOGY TRANSFER: ASSESSING NEEDS - PROMOTING ACTION	04/06	68,337	68,415
XP/INT/04/048 FOURTEENTH INTERNATIONAL CONFERENCE ON MANAGEMENT OF TECHNOLOGY IN VIENNA IN 2005 UNDER THE AUSPICES OF AND IN COLLABORATION WITH UNIDO	04/09	51,080	51,231