

Apéndices

ÍNDICE

- A. Estadísticas operacionales
- B. Aprobaciones de proyectos con cargo a las contribuciones voluntarias
- C. Asistencia técnica a los países menos adelantados
- D. Programa ordinario de cooperación técnica
- E. Distribución geográfica de los expertos
- F. Actividades de capacitación
- G. Acuerdos y otros arreglos convenidos en 2006
- H. Presentaciones de promoción de países
- I. Adquisiciones
- J. Representación sobre el terreno
- K. Composición de la Secretaría e información relativa al personal
- L. Perfeccionamiento del personal
- M. Publicaciones escogidas
- N. Reuniones de expertos, simposios, seminarios y otras reuniones
- O. Estadísticas industriales
- P. Lista de actividades de cooperación técnica

APÉNDICE A
ESTADÍSTICAS OPERACIONALES
Lista de cuadros

- 1A. Gastos (2003 a 2006)
- 1B. Gastos en 2006, por donantes
2. Programas de cooperación técnica: consignaciones de créditos para proyectos y gastos efectuados (2003 a 2006)
- 3A. Actividades de cooperación técnica: proyectos aprobados en 2005 y 2006, por fuentes de fondos
- 3B. Actividades de cooperación técnica: valor de las aprobaciones netas de proyectos en 2006, por regiones y fuentes de fondos
4. Gastos por concepto de actividades de cooperación técnica en 2005 y 2006, por fuentes de fondos y por componentes de proyecto
5. Gastos por concepto de actividades de cooperación técnica en 2006, por módulos de servicios y zonas geográficas
6. Gastos por concepto de actividades de cooperación técnica, por zonas geográficas (2003 a 2006)
7. Actividades de cooperación técnica: gastos de proyectos en 2006, por zonas geográficas
8. Gastos con cargo al presupuesto ordinario y al presupuesto operativo en 2006, por programas y partidas de gastos

Cuadro 1A
Gastos (2003 a 2006)

	2003	2004	2005	2006 ^g
	(En millones de dólares EE.UU.)			
Programas de cooperación técnica ^a				
Presupuesto ordinario de la ONUDI ^b	4,7	4,9	5,2	3,7
PNUD (recursos básicos y fondos fiduciarios desde 2005) ^c	3,0	1,8	1,2	1,1
Fondos fiduciarios administrados por el PNUD	0,1	0,2		
Fondo para el Desarrollo Industrial	21,2	19,5	20,0	20,0
Protocolo de Montreal	32,8	36,9	34,8	39,6
Fondos fiduciarios autofinanciados	5,3	3,5	4,2	3,7
Fondos fiduciarios financiados por terceros	12,0	17,1	20,2	23,8
Fondo para el Medio Ambiente Mundial	9,9	10,0	14,1	11,9
Otros fondos fiduciarios ^d	<u>5,6</u>	2,6	7,4	7,1
Unión Europea ^e		<u>2,3</u>	<u>5,8</u>	<u>2,7</u>
Total, programas de cooperación técnica	<u>94,6</u>	<u>98,8</u>	<u>112,9</u>	<u>113,6</u>
	(En millones de euros) ^f			
Sede				
Presupuesto ordinario (no incluye la cooperación técnica)	61,0	54,9	62,8	56,4
Gastos de apoyo de los programas	8,5	8,7	7,6	8,0
Total, Sede	<u>69,5</u>	<u>63,6</u>	<u>70,4</u>	<u>64,4</u>

^a La ejecución total en 2006 ascendió a 115,1 millones de dólares de los EE.UU. incluidos los recursos especiales para África.

^b Incluye el programa ordinario de cooperación técnica.

^c Suma de todos los recursos del PNUD, excluidos los del PNUD-FMAM.

^d Incluye los proyectos financiados con cargo a otros organismos y fondos de las Naciones Unidas, así como el Fondo Común para los Productos Básicos, las actividades cofinanciadas del Servicio de Promoción de Inversiones y los saldos no utilizados.

^e Anteriormente incluido en otros fondos fiduciarios.

^f Desde 2002, el programa y los presupuestos de la ONUDI se calculan en euros.

^g La parte de los gastos para proyectos cargada al euro asciende a 2,9 millones de euros en el presupuesto ordinario de la ONUDI, 8,6 millones de euros en el FDI, 7,9 millones de euros en los fondos fiduciarios financiados por terceros, 1,1 millones de euros en otros fondos fiduciarios y 2,1 millones de euros en el fondo de la UE.

Cuadro 1B
Gastos en 2006, por donantes

	<i>Cargados al dólar</i> <i>(En miles de dólares EE.UU.)</i>	<i>Cargados al euro</i> <i>(En miles de euros)</i>	<i>Total equivalente</i> <i>en dólares EE.UU.</i> <i>(En miles de dólares EE.UU.)</i>
FDI para fines especiales			
Alemania	(1)		(1)
Arabia Saudita	-		-
Austria	97	2.191	2.868
Bahrein	438		438
Bélgica	(9)	155	185
Brasil	-		-
China	109		109
Dinamarca	460		460
Eslovaquia	26		26
Eslovenia	18	1	19
España	-	266	338
Federación de Rusia	39		39
Finlandia	58		58
Francia	(4)	610	756
Grecia	-	342	428
Guatemala	1		1
Hungría	63	6	70
India	600		600
Indonesia	13		13
Italia	181	4.526	5.870
Japón	1.341		1.341
Kuwait	16		16
Luxemburgo	(3)	-	(3)
México	55		55
Noruega	(2)		(2)
Países Bajos	(4)		(4)
Polonia	405		405
Portugal	100		100
Reino Unido	200		200
República Checa	106		106
Republica de Corea	253		253
Suecia	-		-
Suiza	4.499	231	4.788
Turquía	84		84
Otros	-	255	317
	<u>9.139</u>	<u>8.583</u>	<u>19.933</u>

	<i>Cargados al dólar</i> <i>(En miles de dólares EE.UU.)</i>	<i>Cargados al euro</i> <i>(En miles de euros)</i>	<i>Total equivalente</i> <i>en dólares EE.UU.</i> <i>(En miles de dólares EE.UU.)</i>
Fondos fiduciarios autofinanciados			
Arabia Saudita	766		766
Argelia	-		-
Argentina	6		6
Bahrein	20		20
Brasil	294		294
China	88		88
Colombia	34		34
Ecuador	37		37
Egipto	39		39
Federación de Rusia	39		39
India	500		500
Indonesia	13		13
Irán (República Islámica del)	186	45	241
Kenya	-	-	-
Libano	4		4
Lituania	-		-
Nigeria	619		619
Pakistán	22		22
República de Corea	-		-
República Popular Democrática de Corea	110		110
República Unida de Tanzania	-		-
Rwanda	842		842
Sudán	-	10	12
Otros, incluidos fondos no gubernamentales	54	-	54
	<u>3.673</u>	<u>55</u>	<u>3.740</u>
Fondos fiduciarios en moneda convertible			
Alemania	193	88	304
Austria	386	68	473
Bélgica	-		-
Brasil	(2)		(2)
Canadá	31		31
Colombia	34		34
Chad	66		66
China	157		157
Dinamarca	3		3
Egipto	256	17	267
España	556		556
Federación de Rusia	115		115
Finlandia	34	604	798

	<i>Cargados al dólar</i> <i>(En miles de dólares EE.UU.)</i>	<i>Cargados al euro</i> <i>(En miles de euros)</i>	<i>Total equivalente</i> <i>en dólares EE.UU.</i> <i>(En miles de dólares EE.UU.)</i>
Francia	56	1.324	1.723
India	4		4
Irán (República Islámica del)	60		60
Iraq	7		7
Italia	2.210	4.687	8.156
Japón	1.092		1.092
Noruega	2.328	388	2.823
Países Bajos	152	295	521
Reino Unido	651		651
República Checa	-		-
Suecia	136		136
Suiza	(12)		(12)
Turquía	2.284		2.284
Otros, incluidos fondos no gubernamentales	2.691	376	3.174
	13.488	7.847	23.421
Fondos fiduciarios en moneda no convertible			
China	310		310
Egipto	62		62
Nigeria	-	-	-
	372		310
EU	-	2.147	2.726

Cuadro 2
Programas de cooperación técnica: consignaciones de créditos para proyectos y gastos efectuados (2003 a 2006)
(En millones de dólares EE.UU.)

	2003	2004	2005	2006	2003	2004	2005	2006	2003	2004	2005	2006	2003	2004	2005	2006
	Todas las fuentes de fondos				Presupuesto ordinario de la ONUDI ^c				Recursos básicos/fondos fiduciarios del PNUD ^a				Fondos fiduciarios financiados por terceros			
Saldo de proyectos arrastrado del período anterior	151,0	146,6	165,0	180,5	1,6	2,7	4,9	4,1	19,5	18,8	5,0	3,6	17,0	23,0	26,7	36,2
Valor (neto) de los créditos consignados para proyectos durante el año	90,2	117,2	128,4	104,4	5,8	7,1	4,3	2,5	2,4	(1,4)	(0,2)	0,6	18,0	20,8	29,7	27,2
Total de créditos aprobados para proyectos en ejecución	241,2	263,8	293,4	284,9	7,4	9,8	9,2	6,6	21,9	17,4	4,8	4,2	35,0	43,8	56,4	63,4
Gastos	94,6	98,8	112,9	113,6	4,7	4,9	5,2	3,7	3,1	2,0	1,2	1,1	12,0	17,1	20,2	23,8
Saldo de proyectos traspasados al período siguiente	146,6	165,0	180,5	171,3	2,7	4,9	4,0	2,9	18,8	15,4	3,6	3,1	23,0	26,7	36,2	39,6
	FDI ^c				Protocolo de Montreal ^b				Fondos fiduciarios autofinanciados ^c							
Saldo de proyectos arrastrado del período anterior	37,3	33,0	36,3	42,9	49,2	45,2	43,7	48,9	3,7	5,6	6,0	7,0				
Valor (neto) de los créditos consignados para proyectos durante el año	16,9	22,8	26,9	15,0	28,8	31,3	40,0	34,6	7,2	3,9	5,1	1,7				
Total de créditos aprobados para proyectos en ejecución	54,2	55,8	63,2	57,9	78,0	76,5	83,7	83,5	10,9	9,5	11,1	8,7				
Gastos	21,2	19,5	20,0	20,0	32,8	36,9	34,8	39,6	5,3	3,5	4,2	3,7				
Saldo de proyectos traspasados al período siguiente	33,0	36,3	43,2	37,9	45,2	39,6	48,9	43,9	5,6	6,0	6,9	5,0				
	Fondo para el Medio Ambiente Mundial ^c				Otros fondos fiduciarios ^d				UE ^e							
Saldo de proyectos arrastrado del período anterior	9,5	5,4	29,4	20,0	13,2	12,3	10,2	12,5	0,0	0,6	2,7	5,3				
Valor (neto) de los créditos consignados para proyectos durante el año	5,8	17,5	4,7	15,2	5,3	10,7	9,7	6,4	0,0	4,5	8,3	1,2				
Total de créditos aprobados para proyectos en ejecución	15,3	22,9	34,1	35,2	18,5	23,0	19,9	18,9	0,0	5,1	11,0	6,5				
Gastos	9,9	9,9	14,1	11,9	5,6	2,6	7,4	7,1	0,0	2,4	5,8	2,7				
Saldo de proyectos traspasados al período siguiente	5,4	13,0	20,0	23,3	12,9	20,4	12,5	11,8	0,0	2,7	5,2	3,8				

^a Suma de todos los fondos del PNUD, excluidos los del PNUD-FMAM. Cifras ajustadas para tener en cuenta el saldo de proyectos arrastrado del período anterior.

^b Cifras ajustadas en 2005 para tener en cuenta el saldo de proyectos arrastrado del período anterior.

^c Incluye todos los fondos relacionados con el FMAM. Cifras ajustadas también en 2005 para tener en cuenta los saldos relacionados con el FMAM arrastrados de anteriores fondos fiduciarios administrados por el PNUD y otros fondos fiduciarios.

^d Incluye los proyectos financiados con cargo a otros organismos y fondos de las Naciones Unidas, las actividades cofinanciadas por el SPI, el Fondo Común para los Productos Básicos y los saldos no utilizados. Cifras ajustadas en 2003 y 2005 para tener en cuenta el FMAM y en 2004 para tener en cuenta la Unión Europea. Además, ajustadas en 2005 para tener en cuenta el saldo de proyectos arrastrado del período anterior.

^e En 2006 se ajustó el valor inicial del saldo de proyectos.

Cuadro 3A
Actividades de cooperación técnica: proyectos aprobados en 2005 y 2006, por fuentes de fondos

<i>Fuente de fondos</i>	<i>Proyectos nuevos aprobados</i>			<i>Revisión de proyectos existentes</i>			<i>Valor neto total de los proyectos aprobados y los créditos revisados (en miles de dólares)</i>
	<i>Número de proyectos (en miles de dólares)</i>	<i>Valor de los proyectos^c (en miles de dólares)</i>	<i>Valor medio de los proyectos (en miles de dólares)</i>	<i>Número de proyectos</i>	<i>Valor de los créditos revisados (en miles de dólares)</i>	<i>Valor medio de los créditos revisados (en miles de dólares)</i>	
2005							
Presupuesto ordinario de la ONUDI	60	4.116	69	320	153	0	4.269
Recursos básicos del PNUD ^a	4	1.134	284	269	-1.336	-5	-202
Fondo para el Desarrollo Industrial	104	19.834	191	653	7.173	11	27.007
Protocolo de Montreal	62	40.316	650	646	-281	-0	40.035
Fondos fiduciarios autofinanciados	30	4.231	141	106	788	7	5.019
Fondos fiduciarios financiados por terceros	51	17.206	337	280	12.414	44	29.620
Fondo para el Medio Ambiente Mundial	4	1.671	418	68	3.047	45	4.718
Otros fondos fiduciarios ^b	9	4.897	544	104	4.853	47	9.750
Unión Europea	10	3.580	358	13	4.625	356	8.205
TOTAL	334	96.985	290	2.459	31.436	13	128.421
2006							
Presupuesto ordinario de la ONUDI	78	4.178	54	222	-1.623	-7	2.555
Recursos del PNUD ^a	6	536	89	230	36	0	572
Fondo para el Desarrollo Industrial	40	12.748	319	537	2.259	4	15.007
Protocolo de Montreal	60	35.021	584	401	-366	-1	34.655
Fondos fiduciarios autofinanciados	11	1.652	150	118	42	0	1.694
Fondos fiduciarios financiados por terceros	49	12.473	255	248	14.680	59	27.153
Fondo para el Medio Ambiente Mundial	8	12.042	1.505	71	3.124	44	15.166
Otros fondos fiduciarios ^b	11	7.651	696	56	-1.263	-23	6.388
Unión Europea	1	832	832	13	349	27	1.181
TOTAL	264	87.133	330	1.896	17.238	9	104.371

^a Se suman todos los recursos del PNUD, excluidos los del PNUD-FMAM.

^b Incluye los proyectos financiados con cargo a otros organismos y fondos de las Naciones Unidas, el Fondo Común para los Productos Básicos y los saldos no utilizados. Excluye los recursos del FMAM y los fondos de la UE.

^c La parte de los nuevos proyectos cargada al euro en 2006 asciende a 2,8 millones de euros en el presupuesto ordinario de la ONUDI, 6,3 millones de euros en el FDI, 12,7 millones de euros en los fondos fiduciarios financiados por terceros, 2,1 millones de euros en otros fondos fiduciarios y 1,3 millones de euros en los fondos de la UE.

Cuadro 3B
Actividades de cooperación técnica: valor de las aprobaciones netas de proyectos en 2006, por regiones y fuentes de fondos
(En miles de dólares EE.UU.)

<i>Fuente de fondos</i>	<i>África (excluidos los Estados árabes de África)</i>	<i>Estados árabes de África</i>	<i>América Latina y el Caribe</i>	<i>Asia y el Pacífico (excluidos los Estados árabes de Asia occidental)</i>	<i>Estados árabes de Asia occidental</i>	<i>Europa y NEI</i>	<i>Región árabe</i>	<i>Proyectos mundiales e interregionales</i>	<i>Total</i>
Presupuesto ordinario de la ONUDI	436	77	898	226	153	219	-48	594	2.555
Recursos del PNUD ^a	1.190	-49	0	-543	-41	15	0	0	572
Fondo para el Desarrollo Industrial	2.410	526	352	643	2.012	4.477	-90	4.677	15.007
Protocolo de Montreal	3.948	8.844	3.772	5.788	1.857	10.446	0	0	34.655
Fondos fiduciarios autofinanciados	1.036	-12	78	370	134	0	91	-3	1.694
Fondos fiduciarios financiados por terceros	4.108	1.872	624	8.963	2.089	48	49	9.400	27.153
Fondo para el Medio Ambiente Mundial	3.679	150	841	400	0	42	50	10.004	15.166
Otros fondos fiduciarios ^b	368	0	129	214	2.736	0	0	2.941	6.388
Unión Europea	453	0	0	708	-22	19	0	23	1.181
TOTAL	17.628	11.408	6.694	16.769	8.918	15.266	52	27.636	104.371
Total, África	29.036								
Total, Estados árabes	20.378								

^a Suma de todos los recursos del PNUD, excluidos los del PNUD-FMAM.

^b Incluye los proyectos financiados con cargo a otros organismos y fondos de las Naciones Unidas, el Fondo Común para los Productos Básicos y los saldos no utilizados.

Cuadro 4
Gastos por concepto de actividades de cooperación técnica en 2005 y 2006, por fuentes de fondos y por componentes de proyecto

<i>Fuente de fondos</i>	<i>Personal de proyectos</i>		<i>Subcontratos</i> <i>(miles de dólares)</i>	<i>Becas y</i> <i>capacitación</i> <i>(miles de dólares)</i>	<i>Equipo</i> <i>(miles de dólares)</i>	<i>Gastos varios</i> <i>(miles de dólares)</i>	<i>Total</i> <i>(miles de dólares)</i>
	<i>Número de meses</i> <i>de trabajo de</i> <i>expertos^a</i>	<i>(miles de dólares)</i>					
2005							
Presupuesto ordinario de la ONUDI	177,0	2.963	984	508	577	192	5.224
Recursos básicos del PNUD ^b	30,0	791	41	61	244	48	1.185
Fondo para el Desarrollo Industrial	333,0	13.031	1.468	1.519	3.016	1.005	20.039
Protocolo de Montreal	44,0	1.907	18.037	573	13.874	413	34.804
Fondos fiduciarios autofinanciados	108,0	2.097	318	162	1.438	213	4.228
Fondos fiduciarios financiados por terceros	454,0	11.741	3.330	1.781	2.395	909	20.156
Fondo para el Medio Ambiente Mundial	222,0	3.898	6.624	1.999	1.102	490	14.113
Otros fondos fiduciarios ^c	66,0	1.349	2.885	544	2.380	201	7.359
Unión Europea	122,0	2.806	79	769	1.605	544	5.803
TOTAL	1.556,0	40.583	33.766	7.916	26.631	4.015	112.911
2006							
Presupuesto ordinario de la ONUDI	137,0	2.477	264	337	371	249	3.698
Recursos del PNUD ^b	31,0	592	67	97	307	68	1.131
Fondo para el Desarrollo Industrial	336,0	12.299	1.095	1.359	4.277	970	20.000
Protocolo de Montreal	77,0	2.059	21.532	751	14.755	519	39.616
Fondos fiduciarios autofinanciados	141,0	2.185	779	191	383	202	3.740
Fondos fiduciarios financiados por terceros	575,0	12.579	3.436	2.899	3.864	1.015	23.793
Fondo para el Medio Ambiente Mundial	314,0	4.607	4.758	1.762	43	690	11.860
Otros fondos fiduciarios ^c	59,0	1.500	2.860	722	1.732	281	7.095
Unión Europea	60,0	1.416	716	158	306	130	2.726
TOTAL	1.730,0	39.714	35.507	8.276	26.038	4.124	113.659

^a Meses de trabajo de expertos y consultores internacionales: 1.730.

^b Se suman todos los recursos del PNUD, excluidos los del PNUD-FMAM.

^c Incluye los proyectos financiados con cargo a otros organismos y fondos de las Naciones Unidas, así como los del Fondo Común para los Productos Básicos, las actividades cofinanciadas por el SPI y los saldos no utilizados.

Cuadro 5
Gastos por concepto de actividades de cooperación técnica en 2006, por módulos de servicios y zonas geográficas
(En miles de dólares EE.UU.)

<i>Nuevos módulos de servicios</i>	<i>África (excluidos los Estados árabes de África)</i>	<i>Estados árabes de África</i>	<i>América Latina y el Caribe</i>	<i>Asia y el Pacífico (excluidos los Estados árabes de Asia occidental)</i>	<i>Estados árabes de Asia occidental</i>	<i>Europa y NEI</i>	<i>Región árabe</i>	<i>Proyectos mundiales e interregionales</i>	<i>Total</i>
Gobernanza industrial y estadísticas (NS01)	113	21	212	154	798	482		192	1.972
Promoción de inversiones y tecnología (NS02)	562	301	551	1.321	1.806	238	949	11.975	17.703
Competitividad industrial y comercio (NS03)	2.073	1.697	1.599	3.131	22	35	13	102	8.672
Desarrollo del sector privado (NS04)	2.168	914	686	2.633	111	85		1.155	7.752
Agroindustrias (NS05)	5.371	954	92	1.621	3.642	11		70	11.761
Energía sostenible y cambio climático (NS06)	1.620		699	1.418		49		2.606	6.392
Protocolo de Montreal (NS07)	2.440	3.325	16.871	12.626	910	5.760		20	41.952
Ordenación del medio ambiente (NS08)	7.888	361	1.719	3.031	84	913	15	2.643	16.654
Otros	63	48	377	29	3	7		274	801
TOTAL	22.298	7.621	22.806	25.964	7.376	7.580	977	19.037	113.659
Total África	29.919								
Total Estados árabes	15.974								

Cuadro 6
Gastos por concepto de actividades de cooperación técnica, por zonas geográficas (2003 a 2006)
 (En miles de dólares EE.UU.)

<i>Zona</i>	2003	2004	2005	2006
África (excluidos los Estados árabes de África)				
Proyectos por países	13.832	10.792	9.962	14.105
Proyectos regionales	<u>6.582</u>	<u>4.293</u>	<u>12.039</u>	<u>8.193</u>
Total parcial	20.414	15.085	22.001	22.298
Estados árabes de África	5.142	7.595	8.412	7.622
América Latina y el Caribe				
Proyectos por países	14.753	17.933	16.978	21.706
Proyectos regionales	<u>1.064</u>	<u>526</u>	<u>788</u>	<u>1.100</u>
Total parcial	15.817	18.459	17.766	22.806
Asia y el Pacífico (excluidos los Estados árabes de Asia occidental)				
Proyectos por países	27.861	29.774	31.899	24.858
Proyectos regionales	<u>663</u>	<u>1.014</u>	<u>1.395</u>	<u>1.106</u>
Total parcial	28.524	30.788	33.294	25.964
Estados árabes de Asia occidental	2.702	2.539	7.453	7.376
Europa y NEI				
Proyectos por países	5.662	3.960	3.848	7.032
Proyectos regionales	<u>1.154</u>	<u>472</u>	<u>329</u>	<u>547</u>
Total parcial	6.816	4.432	4.177	7.579
Región árabe	571	843	443	977
Proyectos mundiales e interregionales	<u>14.637</u>	<u>19.062</u>	<u>19.365</u>	<u>19.037</u>
TOTAL	94.623	98.803	112.911	113.659

Cuadro 7
Actividades de cooperación técnica: gastos de proyectos en 2006, por zonas geográficas
(En miles de dólares EE.UU.)

	<i>África</i> <i>(excluidos los</i> <i>Estados árabes</i> <i>de África)</i>		<i>Estados</i> <i>árabes</i> <i>de África</i>		<i>América</i> <i>Latina</i> <i>y el Caribe</i>		<i>Asia y el Pacífico</i> <i>(excluidos los</i> <i>Estados árabes de</i> <i>Asia occidental)</i>		<i>Estados</i> <i>árabes</i> <i>de Asia</i> <i>occidental</i>		<i>Europa</i> <i>y NEI</i>		<i>Región</i> <i>árabe</i>		<i>Proyectos</i> <i>mundiales e</i> <i>interregionales</i>		<i>Total</i>	
	A. Por fuentes de fondos																	
	%		%		%		%		%		%		%		%		%	
Presupuesto ordinario de la ONUDI	640	2,9	36	0,5	955	4,2	921	3,5	181	2,5	322	4,2	0	0,0	643	3,4	3.698	
Recursos del PNUD ^a	882	4,0	126	1,7	0	0,0	(22)	(0,1)	137	1,9	8	0,1	0	0,0	0	0,0	1.131	
Fondo para el Desarrollo Industrial	3.989	17,9	1.227	16,1	3.876	17,0	2.249	8,7	161	2,2	713	9,4	895	91,6	6.890	36,2	20.000	
Protocolo de Montreal	2.440	10,9	3.270	42,9	16.315	71,5	10.897	42,0	910	12,3	5.763	76,0	0	0,0	21	0,1	39.616	
Fondos fiduciarios autofinanciados	1.461	6,6	51	0,7	77	0,3	709	2,7	790	10,7	39	0,5	54	5,5	559	2,9	3.740	
Fondos fiduciarios financiados por terceros	4.066	18,2	2.728	35,8	717	3,1	7.558	29,1	1.729	23,4	6	0,1	13	1,3	6.976	36,6	23.793	
Fondo para el Medio Ambiente Mundial	7.217	32,4	146	1,9	752	3,3	1.042	4,0	0	0,0	282	3,7	15	1,5	2.406	12,6	11.860	
Otros fondos fiduciarios ^b	1.436	6,4	37	0,5	114	0,5	547	2,1	3.423	46,4	0	0,0	0	0,0	1.538	8,1	7.095	
Unión Europea	167	0,7	0	0,0	0	0,0	2.063	7,9	45	0,6	447	5,9	0	0,0	4	0,0	2.726	
TOTAL	22.298		7.621		22.806		25.964		7.376		7.580		977		19.037		113.659	
Total, África	29.919																	
Total, Estados árabes	15.974																	
	B. Por componentes de proyecto																	
	%		%		%		%		%		%		%		%		%	
Personal de proyectos	8.760	39,3	2.944	38,6	3.872	17,0	7.271	28,0	2.565	34,8	1.304	17,2	853	87,3	12.145	63,8	39.714	
Subcontratos	4.597	20,6	664	8,7	10.190	44,7	11.280	43,4	788	10,7	4.903	64,7	0	0,0	3.085	16,2	35.507	
Becas y capacitación	2.699	12,1	1.030	13,5	1.126	4,9	1.404	5,4	756	10,2	191	2,5	32	3,3	1.038	5,5	8.276	
Equipo	4.897	22,0	2.770	36,3	7.194	31,5	5.328	20,5	2.834	38,4	1.054	13,9	24	2,5	1.937	10,2	26.038	
Varios	1.345	6,0	213	2,8	424	1,9	681	2,6	433	5,9	128	1,7	68	7,0	832	4,4	4.124	
TOTAL	22.298		7.621		22.806		25.964		7.376		7.580		977		19.037		113.659	

^a Se suman todos los recursos del PNUD, excluidos los del PNUD-FMAM.

^b Incluye los proyectos financiados con cargo a otros organismos y fondos de las Naciones Unidas, el Fondo Común para los Productos Básicos, las actividades cofinanciadas por el SPI y los saldos no utilizados.

Cuadro 8
Gastos con cargo al presupuesto ordinario y al presupuesto operativo en 2006,
por programas y partidas de gastos
(En miles de euros)

<i>Programa</i>	<i>Gastos de personal</i>	<i>Consultores</i>	<i>Reuniones</i>	<i>Viajes</i>	<i>Programa ordinario de CT^a</i>	<i>Otros</i>	<i>Total</i>
Gastos							
A	ÓRGANOS RECTORES						
A.1	Reuniones de los Órganos Rectores	18,0				957,2	975,2
A.2	Secretaría de los Órganos Rectores y Relaciones Externas	640,2	56,3		2,8	15,7	715,0
	Total parcial	658,2	56,3	0,0	2,8	0,0	972,9
1.690,2							
B	GESTIÓN GENERAL						
B.1	Dirección y Gestión Ejecutivas	3.616,8	92,7	26,1	324,4		373,4
B.2	Contralor General, Auditoría Interna y Servicios de Evaluación	967,6	9,5		26,5	0,5	1.004,1
	Total parcial	4.584,4	102,2	26,1	350,9	0,0	373,9
							5.437,5
5.437,5							
C	MEDIO AMBIENTE Y ENERGÍA						
	Medio Ambiente y Energía	7.681,3	184,3	33,6	232,6	736,8	1.080,1
	Total parcial	7.681,3	184,3	33,6	232,6	736,8	1.080,1
							9.948,7
9.948,7							
D	CREACIÓN DE CAPACIDAD INDUSTRIAL						
	Creación de Capacidad Industrial	8.610,3	11,5	34,9	129,2	1.650,0	48,0
	Total parcial	8.610,3	11,5	34,9	129,2	1.650,0	48,0
							10.483,9
10.483,9							
E	REDUCCIÓN DE LA POBREZA MEDIANTE ACTIVIDADES PRODUCTIVAS						
	Reducción de la Pobreza mediante Actividades Productivas	5.371,3	71,1	5,0	47,1	1.512,4	1.203,1
	Total parcial	5.371,3	71,1	5,0	47,1	1.512,4	1.203,1
							8.210,0
8.210,0							
F	PROGRAMAS INTERSECTORIALES						
F.1	Iniciativas Especiales	2.578,6	27,9	17,5	78,0	320,4	298,6
F.2	Política Industrial e Investigación	2.535,1	67,4		28,0	192,2	1,4
F.3	Política Regional	3.388,2	19,2	7,5	131,1		36,0
F.4	Gastos de Funcionamiento de la Red Extrasede	1.026,6			4,0		2.179,9
	Total parcial	9.528,5	114,5	25,0	241,1	512,6	2.515,9
							12.937,6
12.937,6							

Programa		Gastos de personal	Consultores	Reuniones	Viajes	Programa ordinario de CT ^a	Otros	Total
G	ADMINISTRACIÓN							
G.1	Gestión de Recursos Humanos	2.703,3	15,7		9,8		5,8	2.734,6
G.2	Servicios Financieros	3.079,9			4,9		1,1	3.085,9
G.3	Servicios de Adquisiciones y logística	2.527,2	3,0		6,5		691,7	3.228,4
G.4	Servicios Jurídicos	436,0	5,9					441,9
G.5	Redes de Información y Gestión de los Conocimientos	1.757,5			3,9		1.217,6	2.979,0
G.6	Dirección y Gestión	607,9	3,8		3,5		0,9	616,1
Total parcial		11.111,8	28,4	0,0	28,6	0,0	1.917,1	13.085,9
I.1	Costos Indirectos						8.731,8	8.731,8
TOTAL de gastos		47.545,8	568,3	124,6	1.032,3	4.411,8	16.842,8	70.525,6

Ingresos

F.4	Contribuciones de los gobiernos a los gastos de las oficinas extrasede	0,0	0,0	0,0	0,0	0,0	522,7	522,7
	Ingresos varios	0,0	0,0	0,0	0,0	0,0	512,7	512,7
TOTAL de ingresos		0,0	0,0	0,0	0,0	0,0	1.035,4	1.035,4
TOTAL GENERAL NETO		47.545,8	568,3	124,6	1.032,3	4.411,8	15.807,4	69.490,2

ADMINISTRACIÓN DE EDIFICIOS

Gastos

H	ADMINISTRACIÓN DE EDIFICIOS							
H.1	Administración de Edificios Comunes	5.952,2	50,5	0,0	6,5	0,0	10.673,3	16.682,5
H.2	Administración de Edificios de Uso Conjunto	159,9	0,0	0,0	0,0	0,0	518,9	678,8
Gastos totales		6.112,1	50,5	0,0	6,5	0,0	11.192,2	17.361,3

Cabe tener en cuenta que los gastos totales de los Servicios de Administración de Edificios son compartidos por todos los usuarios, y las cifras aquí consignadas se recuperan en su totalidad. La participación neta de la ONUDI figura en el programa H *supra*.

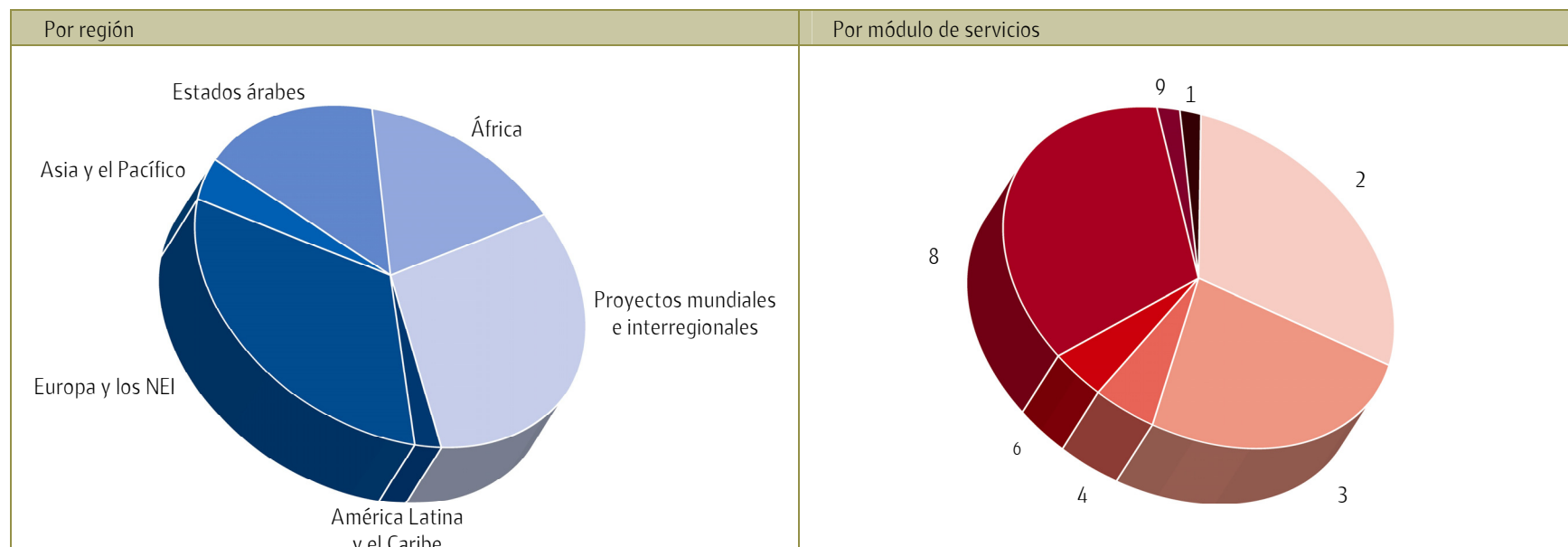
Los datos relativos al presupuesto ordinario excluyen las consignaciones suplementarias y los gastos conexos correspondientes a mejoras de la seguridad. Esta información se presentará en los estados financieros para el periodo 2006-2007.

^a Representa las consignaciones totales para 2006 transferidas a la cuenta especial del POCT.

APÉNDICE B

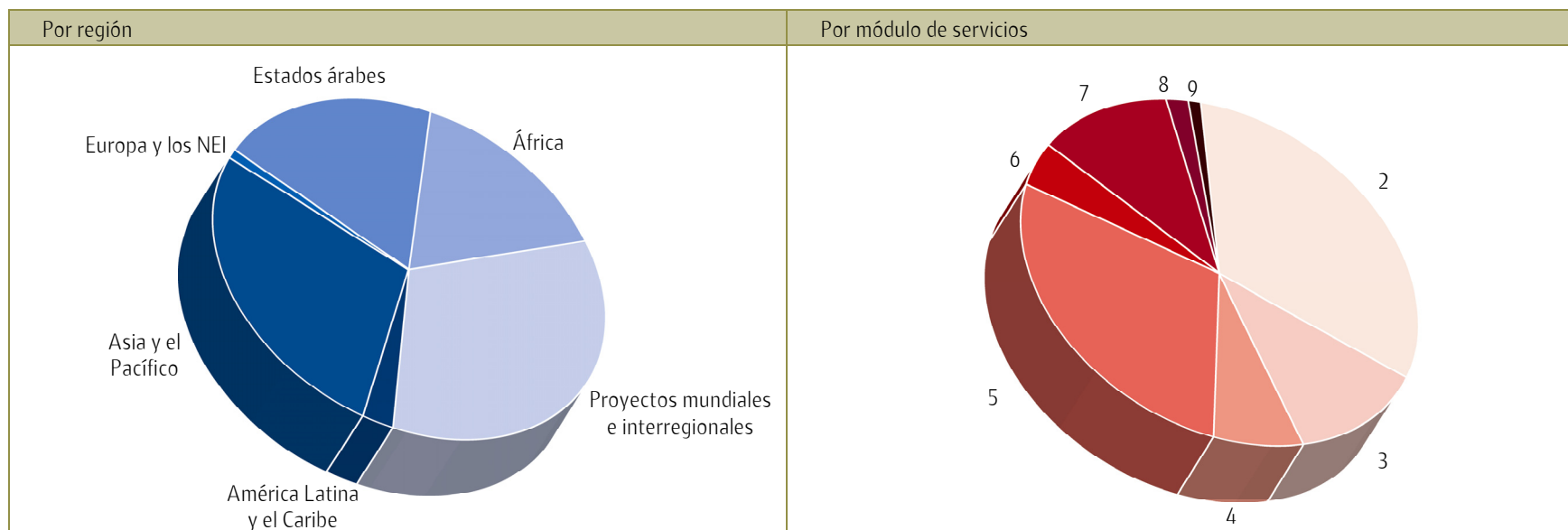
APROBACIONES DE PROYECTOS CON CARGO A LAS CONTRIBUCIONES VOLUNTARIAS

B.1. Fondo para el Desarrollo Industrial: aprobaciones netas en 2006 (No incluye los gastos de apoyo a los programas)



Región	Dólares EE.UU.	%	Módulo de servicios de la ONUDI	Dólares EE.UU.	%
África	2.411.116	16,1	1 Gobernanza industrial y estadísticas	270.092	1,8
Estados árabes	2.445.885	16,3	2 Promoción de inversiones y tecnología	4.288.186	28,6
Asia y el Pacífico	643.065	4,3	3 Competitividad industrial y comercio	3.759.893	25,1
Europa y los NEI	4.477.585	29,8	4 Desarrollo del sector privado	739.703	4,9
América Latina y el Caribe	352.426	2,3	5 Agroindustrias	(46.954)	(0,3)
Proyectos mundiales e interregionales	4.676.638	31,2	6 Energía sostenible y cambio climático	631.897	4,2
			7 Protocolo de Montreal	16	0,0
			8 Ordenación del medio ambiente	5.098.393	34,0
			9 Sin relación con los módulos de servicios mencionados	265.487	1,8
TOTAL	15.006.714	100,0	TOTAL	15.006.714	100,0

B.2. Fondos fiduciarios: aprobaciones netas en 2006^a
 (No incluye los gastos de apoyo a los programas)

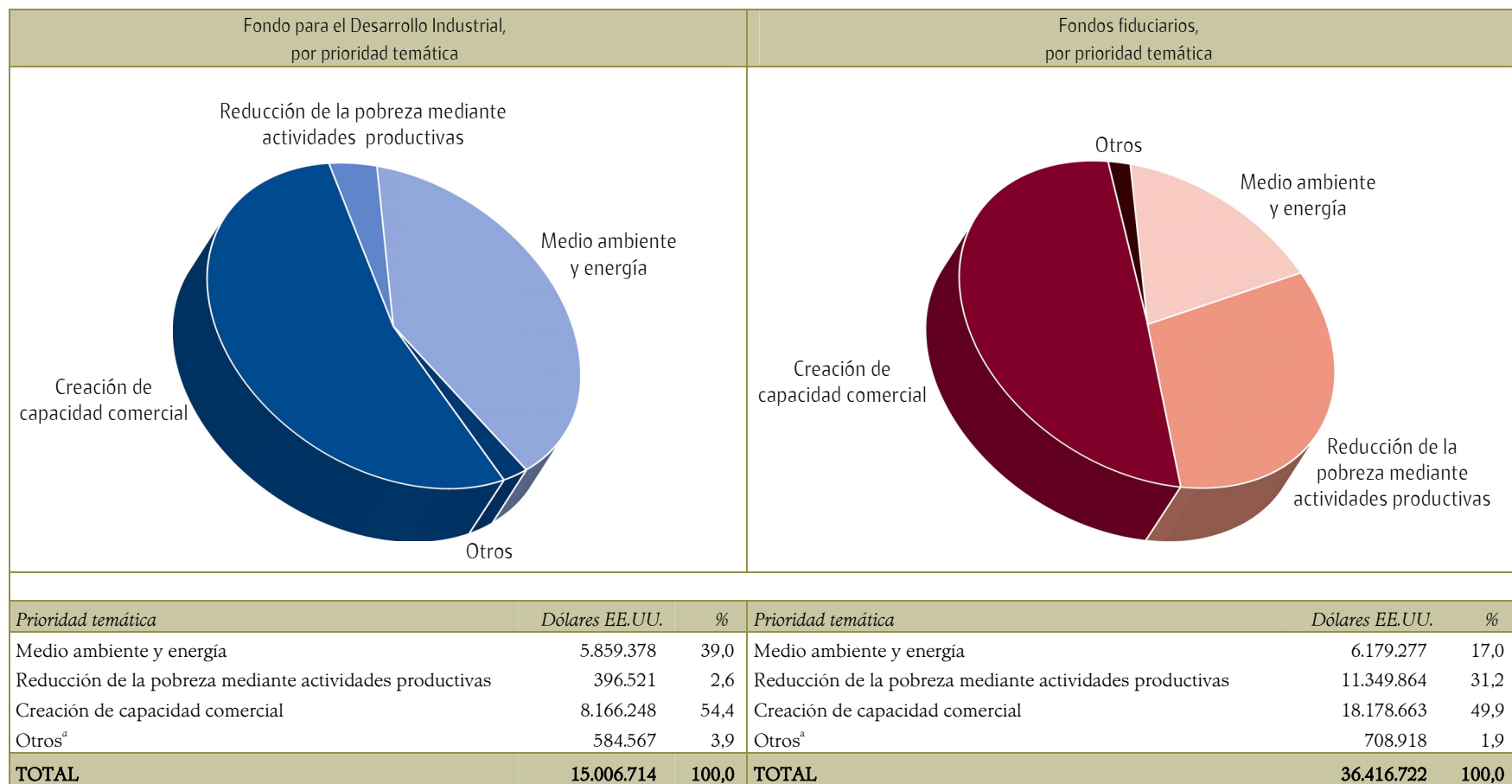


Región	Dólares EE.UU.	%	Módulo de servicios de la ONUDI	Dólares EE.UU.	%
África	5.963.390	16,4	1 Gobernanza industrial y estadísticas	14.432	0,0
Estados árabes	6.938.563	19,1	2 Promoción de inversiones y tecnología	13.559.804	37,2
Asia y el Pacífico	10.255.830	28,2	3 Competitividad industrial y comercio	5.287.037	14,5
Europa y los NEI	66.647	0,2	4 Desarrollo del sector privado	3.189.513	8,8
América Latina y el Caribe	830.599	2,3	5 Agroindustrias	11.958.792	32,8
Proyectos mundiales e interregionales	12.361.694	33,9	6 Energía sostenible y cambio climático	1.938.709	5,3
			7 Protocolo de Montreal	5.239.859	14,4
			8 Ordenación del medio ambiente	670.996	1,8
			9 Sin relación con los módulos de servicios mencionados	438.345	1,2
			Excluye los fondos devueltos al donante correspondientes al proyecto FB/IRQ/04/002	-5.880.763	(16,1)
TOTAL^b	36.416.722	100,0	TOTAL	36.416.722	100,0

^a Incluye los proyectos financiados con cargo al Fondo Común para los Productos Básicos, la Unión Europea, el Fondo de las Naciones Unidas para la Colaboración Internacional, y contribuciones de fondos fiduciarios autofinanciados y financiados por terceros.

^b Incluye el programa de expertos asociados y de oficiales auxiliares del cuadro orgánico (583.569 dólares).

B.3. Fondo para el Desarrollo Industrial y fondos fiduciarios: aprobaciones netas en 2006 (No incluye los gastos de apoyo a los programas)



^a En el apartado "Otros" se incluyen, ante todo, fondos asignados a publicaciones, tareas de evaluación, expertos asociados, y al apoyo prestado a las oficinas extrasede de la ONUDI.

APÉNDICE C

ASISTENCIA TÉCNICA A LOS PAÍSES MENOS ADELANTADOS

Cuadro 1
Volumen de ejecución, por países y fuentes de fondos, 2006^a
(En dólares de los EE.UU.)

<i>Región/país</i>	<i>Presupuesto ordinario</i>	<i>Recursos básicos del PNUD</i>	<i>Fondos fiduciarios administrados por el PNUD</i>	<i>FDI^b</i>	<i>Protocolo de Montreal</i>	<i>Fondos fiduciarios autofinanciados</i>	<i>Fondos fiduciarios financiados por terceros</i>	<i>Otras fuentes^c</i>	<i>Total</i>
África									
Angola	0	0	0	0	0	0	91.631	0	91.631
Benin	0	-12.548	0	0	0	0	0	0	-12.548
Burkina Faso	70.472	0	0	100.780	0	0	0	0	171.252
Burundi	0	0	0	43.047	13.232	0	0	15.464	71.743
Cabo Verde	0	0	0	0	0	0	0	0	0
Chad	0	0	0	0	0	0	0	5.371	5.371
Comoras	0	0	0	0	0	0	0	0	0
Eritrea	-2.610	-4	0	49.249	0	0	0	0	46.635
Etiopía	-5.994	0	0	582.445	-7.876	0	592.032	3.852	1.164.459
Gambia	0	0	0	0	0	0	0	0	0
Guinea	-3.326	0	0	-9	0	0	102.374	0	99.039
Guinea Ecuatorial	0	0	0	0	0	0	0	0	0
Guinea-Bissau	0	0	0	0	0	0	0	0	0
Lesotho	0	0	0	0	0	0	0	31.073	31.073
Liberia	0	0	0	0	0	0	0	67.146	67.146
Madagascar	0	607.039	0	6.247	37.171	0	0	0	650.457
Malawi	0	11	0	0	0	0	487.160	45.448	532.618
Malí	5.980	0	0	108.146	0	0	0	0	114.126
Mauritania	0	-6.600	0	0	0	0	10.115	0	3.515
Mozambique	-22.049	-5.087	0	850.037	0	0	226.914	0	1.049.815

Región/país	Presupuesto ordinario	Fondos fiduciarios administrados por el PNUD			Protocolo de Montreal	Fondos fiduciarios financiados por terceros			Otras fuentes ^e	Total
		Recursos básicos del PNUD	FDI ^b	Fondos autofinanciados		Fondos fiduciarios	Fondos financiados por terceros			
Níger	0	0	0	4.796	0	0	0	-5.091	-294	
República Centroafricana	0	0	0	0	0	0	0	23.325	23.325	
República Democrática del Congo	0	0	0	0	27.663	0	0	0	27.663	
República Unida de Tanzania	58.865	62.796	0	1.140.924	0	0	135.243	390.579	1.930.582	
Rwanda	171.533	48.162	0	-906	0	842.360	-74	21.845	1.082.920	
Santo Tomé y Príncipe	0	0	0	0	0	0	0	17.017	17.017	
Senegal	10.027	107.993	0	14.317	43	0	306.934	401.677	840.991	
Sierra Leona	4.204	0	0	131.420	0	0	0	161.070	296.695	
Togo	0	0	0	0	0	0	0	5.294	5.294	
Uganda	27.822	0	0	343.278	11.265	0	1.309.422	0	1.691.787	
Zambia	-65.531	0	0	0	15.599	0	0	1.319	104.100	
Total parcial	249.393	801.760	0	3.373.771	97.097	842.360	3.261.752	1.185.389	10.106.411	
América Latina y el Caribe										
Haití	27.864	0	0	0	0	0	0	0	27.864	
Total parcial	27.864	0	0	0	0	0	0	0	27.864	
Asia y el Pacífico										
Afganistán	99.373	0	0	26.647	0	0	174.265	0	593.632	
Bangladesh	-6	0	0	0	0	0	1.285.140	1.119.383	2.404.517	
Bhután	0	0	0	0	0	0	0	0	0	
Camboya	0	0	0	247.928	29.218	0	124.925	0	402.071	
Islas Salomón	1.571	0	0	0	0	0	0	0	1.571	
Kiribati	0	0	0	0	0	0	0	0	0	
Maldivas	0	0	0	27.427	0	0	98.003	0	125.429	
Myanmar	0	0	0	0	64.146	0	0	0	64.146	

<i>Región/país</i>	<i>Presupuesto ordinario</i>	<i>Recursos básicos del PNUD</i>	<i>Fondos fiduciarios administrados por el PNUD</i>	<i>FDI^b</i>	<i>Protocolo de Montreal</i>	<i>Fondos fiduciarios autofinanciados</i>	<i>Fondos fiduciarios financiados por terceros</i>	<i>Otras fuentes^c</i>	<i>Total</i>
Nepal	0	0	0	-600	0	0	0	33.214	32.614
República Democrática Popular Lao	42.761	0	0	198.885	0	0	0	3.257	244.902
Samoa	0	0	0	0	0	0	0	0	0
Timor-Leste	5.478	0	0	99.514	0	0	63.393	0	168.384
Tuvalu	0	0	0	0	0	0	0	0	0
Vanuatu	0	0	0	0	0	0	0	0	0
Total parcial	149.176	0	0	599.801	93.364	0	1.745.725	1.155.853	4.037.267
Estados árabes de África									
Djibouti	0	0	0	-303	0	0	0	8.630	8.327
Somalia	0	0	0	0	0	0	0	0	0
Sudan	0	0	0	0	336.516	12.451	573.040	0	959.214
Total parcial	0	0	0	-303	336.516	12.451	573.040	8.630	967.542
Estados árabes de Asia occidental									
Yemen	113.562	0	0	0	30.814	0	0	0	144.376
Total parcial	113.562	0	0	0	30.814	0	0	0	144.376
TOTAL	539.996	801.760	0	3.973.269	557.790	854.811	5.580.517	2.349.873	15.283.460

^a Excluidos los proyectos regionales, interregionales y mundiales, las becas individuales y los programas de capacitación colectiva en los que los países menos adelantados han participado junto con otros países en desarrollo.

^b Deducidos los gastos generales del 13%.

^c Comprende los proyectos ejecutados por otros organismos en los que la ONUDI es el organismo asociado o cooperante.

<i>Región/país</i>	<i>Presupuesto ordinario</i>	<i>Recursos básicos del PNUD</i>	<i>Fondos fiduciarios administrados por el PNUD</i>	<i>FDI^b</i>	<i>Protocolo de Montreal</i>	<i>Fondos fiduciarios autofinanciados</i>	<i>Fondos fiduciarios financiados por terceros</i>	<i>Otras fuentes^c</i>	<i>Total</i>
República Democrática del Congo	0	0	0	0	0	0	0	0	0
República Unida de Tanzania	83.839	270.000	0	-11.709	0	0	-1.395	211.500	552.235
Rwanda	308.438	150.000	0	2.756	0	1.194.690	579	0	1.656.463
Santo Tomé y Príncipe	0	0	0	0	0	0	0	0	0
Senegal	40.176	50.000	0	-27.355	15.000	0	-92.705	832.474	817.590
Sierra Leona	-14.373	0	0	0	0	0	0	394.600	380.227
Togo	0	0	0	0	0	0	0	0	0
Uganda	47.413	0	0	116.895	-797	0	1.727.582	0	1.891.093
Zambia	-69.090	0	0	0	0	0	0	0	-69.090
Total parcial	294.893	1.190.421	0	114.933	29.203	1.194.690	1.629.643	1.438.574	5.892.357
América Latina y el Caribe									
Haití	50.199	0	0	0	0	0	0	0	50.199
Total parcial	50.199	0	0	0	0	0	0	0	50.199
Asia y el Pacífico									
Afganistán	-9.408	0	0	0	0	0	229.903	222.608	443.104
Bangladesh	-12.292	0	0	0	0	0	428.580	17.863	434.152
Bhután	0	0	0	0	0	0	0	0	0
Camboya	0	0	0	0	0	0	0	0	0
Islas Salomón	-1.691	-33.815	0	0	0	0	0	0	-35.506
Kiribati	0	0	0	0	0	0	0	0	0
Maldivas	0	0	0	0	0	0	0	0	0
Myanmar	0	0	0	0	0	0	0	0	0
Nepal	0	0	0	0	0	0	-240	0	-240
República Democrática Popular Lao	-10.578	0	0	0	0	0	0	0	-10.578

Región/país	Presupuesto ordinario	Recursos básicos del PNUD	Fondos fiduciarios administrados por el PNUD	FDI ^b	Protocolo de Montreal	Fondos fiduciarios autofinanciados	Fondos fiduciarios financiados por terceros	Otras fuentes ^c	Total
Samoa	0	0	0	0	0	0	0	0	0
Timor-Leste	-34.596	0	0	0	0	0	0	0	-34.596
Tuvalu	0	0	0	0	0	0	0	0	0
Vanuatu	0	0	0	0	0	0	0	0	0
Total parcial	-68.566	-33.815	0	0	0	0	658.244	240.472	796.335
Estados árabes de África									
Djibouti	0	0	0	0	0	0	35.398	0	35.398
Somalia	0	0	0	0	0	0	0	0	0
Sudán	0	0	0	0	218.268	-2.184	435.347	0	651.432
Total parcial	0	0	0	0	218.268	-2.184	470.745	0	686.830
Estados árabes de Asia occidental									
Yemen	-24.696	0	0	0	0	0	0	0	-24.696
Total parcial	-24.696	0	0	0	0	0	0	0	-24.696
TOTAL	251.830	1.156.607	0	114.933	247.472	1.192.506	2.758.632	1.679.046	7.401.024

^a Excluidos los proyectos regionales, interregionales y mundiales, las becas individuales y los programas de capacitación colectiva en los que los países menos adelantados han participado junto con otros países en desarrollo.

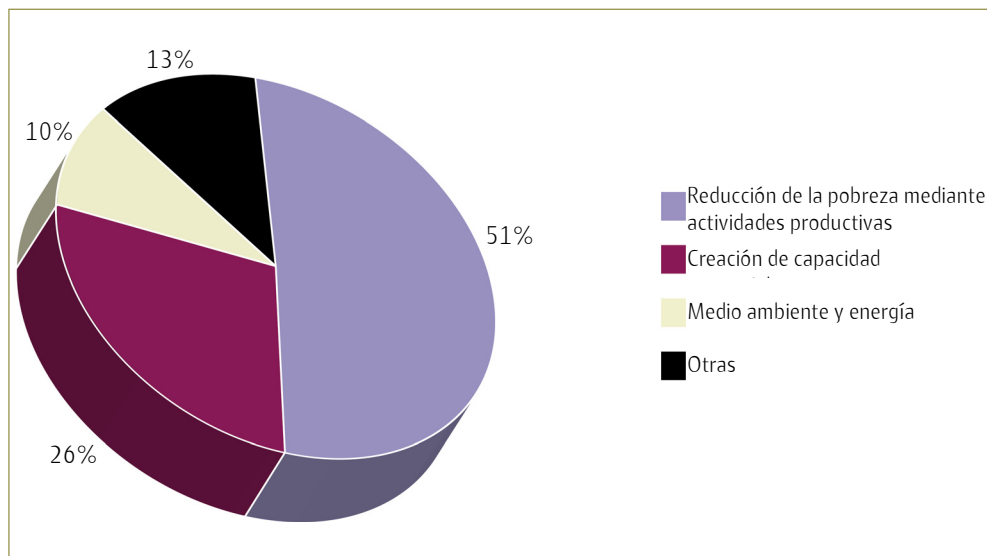
^b Deducidos los gastos generales del 13%.

^c Comprende los proyectos ejecutados por otros organismos en los que la ONUDI es el organismo asociado o cooperante.

APÉNDICE D
PROGRAMA ORDINARIO DE COOPERACIÓN TÉCNICA

Cuadro 1
Ejecución por esferas temáticas en 2006

<i>Esferas temáticas</i>	<i>\$1.000</i>	<i>€ 1.000</i>
Reducción de la pobreza mediante actividades productivas	1.889	1.484
Creación de capacidad comercial	970	763
Medio ambiente y energía	368	290
Otras	471	370
TOTAL	3.698	2.907



APÉNDICE E

DISTRIBUCIÓN GEOGRÁFICA DE LOS EXPERTOS

Distribución de los expertos por grupos regionales de países

FIGURA 1. Expertos de la lista de la ONUDI
 Expertos inscritos en la lista al 31 de diciembre de 2006: 4.071

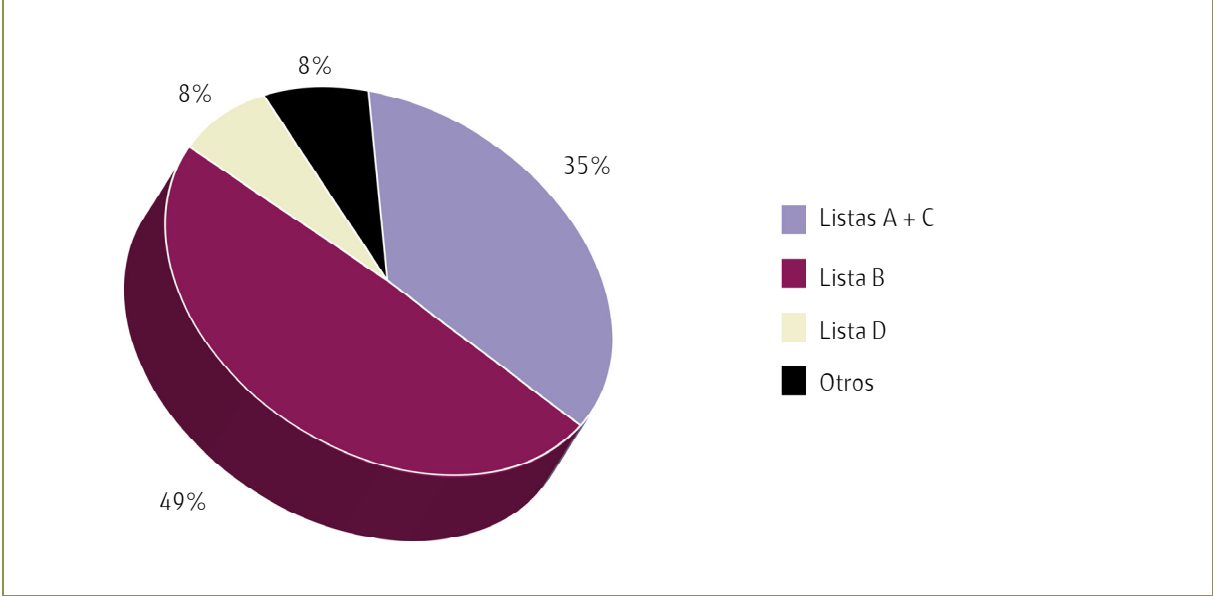
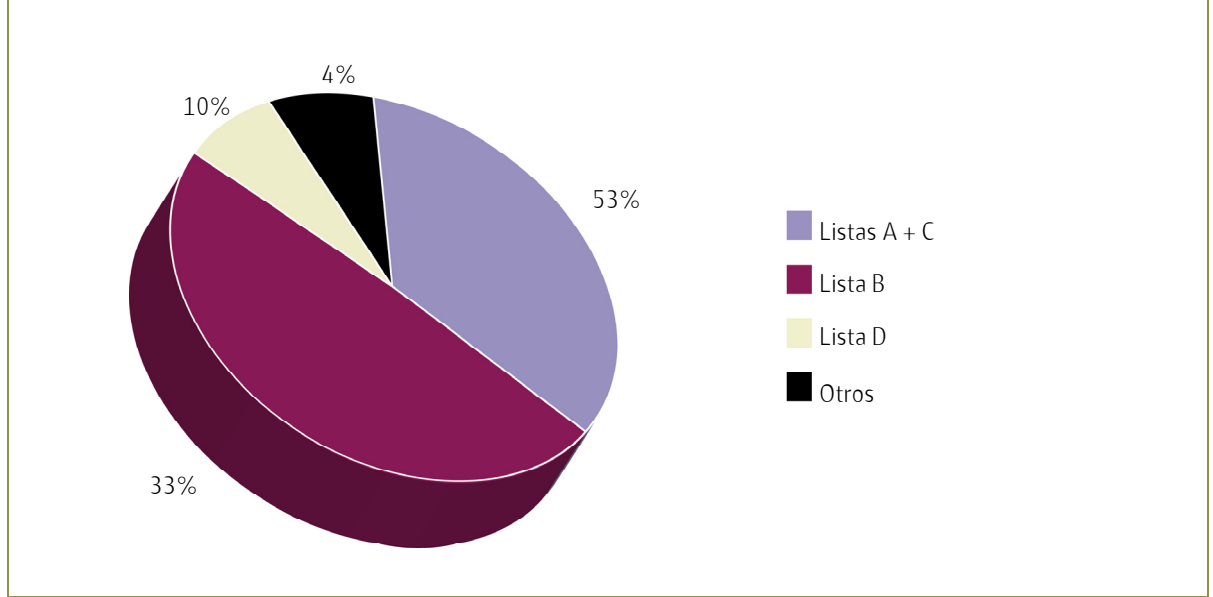


FIGURA 2. Número de nombramientos
 Nombramientos efectuados durante 2006: 2.100, incluidos 854 expertos nacionales



Nombramiento de expertos, 2006

<i>País/zona/territorio</i>	<i>Número de nombramientos</i>	<i>País/zona/territorio</i>	<i>Número de nombramientos</i>	<i>País/zona/territorio</i>	<i>Número de nombramientos</i>
Italia	144	Dinamarca	13	Uzbekistán	3
Reino Unido	115	Camerún	12	Azerbaiyán	2
India	108	Guatemala	12	Belarús	2
Austria	93	Madagascar	12	Benin	2
Francia	91	Malí	12	Bosnia y Herzegovina	2
Alemania	61	Yemen	12	Botswana	2
Uganda	52	Togo	12	Congo	2
Federación de Rusia	49	Bélgica	11	República Popular	
Marruecos	43	Côte d'Ivoire	11	Democrática de Corea	2
Senegal	40	Malawi	11	Eritrea	2
España	40	Polonia	11	Gabón	2
Viet Nam	39	Eslovaquia	11	Gambia	2
Egipto	38	Australia	10	Guinea	2
Hungría	38	Suecia	10	Honduras	2
Nigeria	38	Túnez	10	Israel	2
México	37	Japón	9	Luxemburgo	2
Irán (República Islámica del)	33	Libano	9	Namibia	2
Argelia	31	Mozambique	9	Omán	2
Estados Unidos de América	31	Filipinas	9	Venezuela (República Bolivariana de)	2
Países Bajos	30	Angola	8	Zimbabwe	2
Sri Lanka	28	Mauricio	8	Afganistán	1
Argentina	27	Nicaragua	8	Bahrein	1
Uruguay	25	Portugal	8	República Democrática del Congo	1
Ghana	21	Rumania	8	Estonia	1
Noruega	21	Chile	7	Georgia	1
Suiza	21	Rwanda	7	Guinea-Bissau	1
República Unida de Tanzania	21	Sudáfrica	7	Kirguistán	1
Bangladesh	20	Zambia	6	Liberia	1
Ecuador	20	Albania	6	Malasia	1
Bolivia	19	Iraq	6	Malta	1
Burkina Faso	19	Irlanda	6	Myanmar	1
Pakistán	19	Jamahiriya Árabe Libia	6	Niger	1
Canadá	18	República Árabe Siria	6	Panamá	1
Kenya	18	ex República Yugoslava de Macedonia	6	Paraguay	1
Camboya	17	Burundi	5	Qatar	1
Etiopía	17	Croacia	5	República de Corea	1
Turquía	17	Jordania	5	República de Moldova	1
Ucrania	17	Nepal	5	Santo Tomé y Príncipe	1
Indonesia	16	Armenia	4	Swazilandia	1
Sudán	16	Bulgaria	4		
Colombia	15	Costa Rica	4	Total (137 países)	2.100
República Democrática Popular Lao	15	Cuba	4		
Palestina	15	Grecia	4		
Serbia y Montenegro*	15	Lituania	4		
Eslovenia	15	Nueva Zelanda	4		
Brasil	14	Perú	4		
China	13	Arabia Saudita	4		
República Checa	13	Sierra Leona	4		
		Finlandia	3		
		Kuwait	3		
		Lesotho	3		

* Montenegro declaró su independencia el 3 de junio de 2006 y se convirtió en Miembro de la ONUDI el 22 de noviembre de 2006. Las cifras que figuran en el presente apéndice reflejan los nombramientos de expertos que se realizaron antes del 3 de junio de 2006.

APÉNDICE F ACTIVIDADES DE CAPACITACIÓN

Cuadro 1
Programas de capacitación colectiva

Tema de estudio	Tipo de programa			Número de participantes, de los cuales				
	Nacional	Regional	Inter-regional	País/territorio anfitrión	procedían de todos los países	procedían de PMA	eran mujeres	eran africanos*
Calidad, normas y metrología	X			Afganistán	18	18	1	
Carpintería	X			Afganistán	26	26		
Manejo y mantenimiento de maquinaria agrícola	X			Afganistán	20	20		
Herrería	X			Afganistán	24	24		
Albañilería	X			Afganistán	15	15		
COMFAR	X			Alemania	3			
Análisis de riesgos y puntos de control críticos en el sector cárnico	X			Angola	15	15		15
Técnicas de laboratorio	X			Angola	20	20	10	20
Acreditación	X			Argelia	40		5	40
Capacitación en análisis de riesgos y puntos de control críticos (HACCP) y rastreabilidad	X			Argelia	419		200	419
Calidad	X			Argelia	80		30	80
Mejoras	X			Argelia	120		40	120
Aduanas	X			Argentina	100		20	
Mantenimiento de sistemas de refrigeración	X			Argentina	786		69	
Producción más limpia	X			Armenia	23		5	
COMFAR III Expert - nivel avanzado (2 actividades)			X	Austria	21	5	2	10
COMFAR III Expert - nivel básico (2 actividades)			X	Austria	25	4	6	10
Auditoría de cumplimiento de la norma ISO 22000:2005			X	Austria	13		3	
Medición, establecimiento de criterios y gestión de empresas industriales con el programa informático de la ONUDI PHAROS de rendimiento empresarial			X	Austria	6			3
Teñido y confección de prendas de vestir	X			Bangladesh	60	60	10	
Alternativas ante la eliminación gradual del bromuro de metilo	X			Bosnia y Herzegovina	60		30	
Minería tradicional: capacitación de instructores	X			Brasil	30		3	

Tema de estudio	Tipo de programa			Número de participantes, de los cuales				
	Nacional	Regional	Inter-regional	País/territorio anfitrión	procedían de todos los países	procedían de PMA	eran mujeres	eran africanos*
Desarrollo de la capacidad empresarial: fijación de precios y comercialización	X			Burkina Faso	28	28	12	28
Tecnología de secado de frutas y verduras híbridas	X			Burkina Faso	124	124	112	124
Tejido a mano, teñido de géneros textiles y confección de prendas de vestir	X			Burkina Faso	30	30	25	30
Mejoramiento de cueros y pieles		X		Burkina Faso	80	80		80
Gestión, contabilidad y sellos de calidad para el sector del mango seco	X			Burkina Faso	36	36	27	36
Calidad		X		Burkina Faso	20	16	4	20
Curtiembre	X			Burundi	20	20	2	
COMFAR III	X			Camerún	16		2	16
Oficial de aduanas	X			Camerún	30			30
Secado del jengibre	X			Camerún	22		19	22
Técnicos de mantenimiento	X			Camerún	70			70
Bioseguridad			X	Chile	26	1	17	2
Plaguicidas botánicos y biológicos		X		China	26	3	2	
COMFAR	X			China	18		12	
Ahorro energético		X		China	137	137		
Mantenimiento de sistemas de refrigeración	X			China	1.500		214	
Tecnología del cemento y de la construcción de viviendas de bajo costo (Irán, República Islámica del)		X		China	11			
Edificios ecológicos y eficiencia en la construcción			X	China	29		7	13
Procesos tecnológicos y tecnología avanzada para la industria del cemento (Irán, República Islámica del)		X		China	15			
Bolsas de subcontratación y alianzas industriales	X			Colombia	14		5	
COMFAR III	X			Cuba	12		3	
Producción más limpia: capacitación de instructores	X			Cuba	13		4	
Producción más limpia: capacitación de instructores	X			Cuba	15		6	
Procesamiento industrial de frutas tropicales	X			Cuba	33		9	

Tema de estudio	Tipo de programa			Número de participantes, de los cuales				
	Nacional	Regional	Inter-regional	País/territorio anfitrión	procedían de todos los países	procedían de PMA	eran mujeres	eran africanos*
Gestión de la calidad en laboratorios y evaluación de laboratorios	X			Cuba	25		16	
Auditoría interna de la norma ISO 17025: aplicación de los procedimientos y las listas de control	X			Ecuador	7		6	
Norma ISO/CEI 17025	X			Ecuador	26		21	
Manual y procedimientos de calidad	X			Ecuador	12		9	
Desarrollo de conglomerados de PYME: creación de capacidad a nivel local	X			Ecuador	26		5	
Desarrollo de conglomerados de PYME: métodos de producción	X			Ecuador	20		6	
Desarrollo de conglomerados de PYME: diseño y gestión de proyectos	X			Ecuador	44		11	
Desarrollo de conglomerados de PYME: mejora de los conocimientos técnicos	X			Ecuador	34		24	
Producción más limpia	X			Egipto	13		7	
Patronaje de calzado (manual)	X			Egipto	17			17
Diseño y patronaje de prendas de cuero	X			Egipto	5			5
Garantía de la calidad en la fabricación de calzado	X			Egipto	2			2
Rastreabilidad y tecnologías relacionadas	X			Egipto	150		20	150
Norma ISO 22000	X			Egipto	27		5	27
Rastreabilidad y normas de calidad de la UE para pequeños y medianos productores	X			Egipto	110		15	110
Taller regional de sistemas de gestión ambiental para América Central		X		El Salvador	9		3	
Diseño asistido por computadora (CAD) para la industria del calzado	X			Eritrea	7	7	4	7
Corte del cuero auténtico	X			Eritrea	9	9	4	9
Desarrollo de la capacidad empresarial de la mujer	X			Eritrea	14	14	14	14
Producción más limpia	X			Etiopía	25		1	25
Diseño y producción de prendas de cuero	X			Etiopía	22	22	10	22

Tema de estudio	Tipo de programa			País/territorio anfitrión	Número de participantes, de los cuales			
	Nacional	Regional	Inter-regional		procedían de todos los países	procedían de PMA	eran mujeres	eran africanos*
Desarrollo de la capacidad empresarial: mejora de los conocimientos técnicos	X			Etiopía	140	140	15	140
Acabados	X			Etiopía	15	15		15
Seguridad de los alimentos	X			Etiopía	25	25	10	25
Corte y confección de calzado	X			Etiopía	18	18	5	18
Fabricación de hormas para calzado	X			Etiopía	300	300	60	300
Producción de troqueles	X			Etiopía	4	4	10	4
Elaboración de colecciones de muestras de bolsos y prendas de cuero	X			Etiopía	16	16	10	16
Desarrollo de conglomerados de PYME: mercados de exportación	X			Etiopía	25	25	5	25
Desarrollo de conglomerados de PYME: capacitación de agentes	X			Etiopía	20	20		20
Especialización en diseño de calzado	X			Etiopía	40	40	15	40
Especialización en diseño de calzado y preparación de palas o capelladas	X			Etiopía	29	29	10	29
Curtido y preparación del cuero	X			Etiopía	15	15		15
Diseño y preparación de palas o capelladas	X			Etiopía	20	20	10	20
Fabricación de palas o capelladas y hormas	X			Etiopía	34	34	10	34
Curtido vegetal	X			Etiopía	15	15		15
Producción más limpia	X			ex República Yugoslava de Macedonia	7		4	
Gestión de piscifactorías basada en el ecosistema con los modelos del programa informático Ecopath with Ecosim (EwE)		X		Ghana	40		4	36
Políticas, normas y concienciación ambientales		X		Ghana	60		15	45
Ingeniería de costas para la región de la corriente de Guinea: proceso, medición, diseño de proyectos y aplicación		X		Ghana	26		1	24
Medios de vida alternativos en las comunidades costeras		X		Ghana	25		8	24
Análisis de riesgos y puntos de control críticos		X		Guatemala	7		2	

Tema de estudio	Tipo de programa			País/territorio anfitrión	Número de participantes, de los cuales			
	Nacional	Regional	Inter-regional		procedían de todos los países	procedían de PMA	eran mujeres	eran africanos*
Desarrollo de la capacidad empresarial: alfabetización funcional	X			Guinea	75	75	50	75
Desarrollo de la capacidad empresarial: mejora de los conocimientos técnicos	X			Guinea	135	135	32	135
Previsión tecnológica para los encargados de adoptar decisiones: módulo 3		X		Hungría	34		8	
Información sobre la certificación CE		X		India	25			
Introducción al diseño de máquinas herramienta (2 actividades)		X		India	13			
COMFAR			X	India	23			
Herramientas eléctricas de abrasión para artesanos de la piedra		X		India	150			
Diseño y normalización de piezas de cerraduras		X		India	26			
Evaluación del impacto ambiental		X		India	25			
Opciones tecnológicas respetuosas con el medio ambiente para la industria de la piedra (2 actividades)		X		India	181			
Trámites para la exportación		X		India				
Técnicas y prácticas óptimas de promoción de inversiones	X			India	16			
Fabricación y promoción de piezas de cerraduras		X		India	30			
Fabricación de juguetes seguros		X		India	30			
Evaluación del rendimiento y el crédito		X		India	40			
Demostración de la tecnología de cilindros con pasadores		X		India	30			
Demostración de herramientas eléctricas para artesanos de la piedra		X		India	51			
Medición de precisión y calibración de instrumentos y equipo de medición (2 actividades)		X		India	42			
Producción de formulaciones de plaguicidas seguros para el usuario y respetuosos con el medio ambiente y garantía de la calidad		X		India	24	3		
Conservación de la energía		X		India	30			

Tema de estudio	Tipo de programa			Número de participantes, de los cuales				
	Nacional	Regional	Inter-regional	País/territorio anfitrión	procedían de todos los países	procedían de PMA	eran mujeres	eran africanos*
Enfoque sobre normalización y componentes		X		India	18			
COMFAR	X			India	19		7	
Troqueles para cerrajeros		X		India	20			
Diseño de juguetes		X		India	8			
Muebles de bambú y productos de cestería	X			Indonesia	24		10	
Técnicas de conservación del bambú	X			Indonesia	20			
Construcción de edificios I, II y III	X			Indonesia	33			
Carpintería	X			Indonesia	40			
COMFAR III Expert	X			Indonesia	23		2	
COMFAR	X			Indonesia	23		2	
COMFAR	X			Indonesia	20		3	
Modelo computadorizado para análisis de viabilidad y presentación de informes (COMFAR)	X			Indonesia	16		6	
Diseño de artesanía en bambú y sagú	X			Indonesia	3		1	
Fabricación de puertas y ventanas I, II y III	X			Indonesia	41			
Técnica de elaboración de la fécula de sagú seca	X			Indonesia	28		23	
Tratamiento de efluentes y eliminación segura de residuos de plaguicidas tóxicos y obsoletos		X		Indonesia	25	3	1	4
Bordado	X			Indonesia	20		20	
Idioma inglés	X			Indonesia	28		17	
Desarrollo de la capacidad empresarial	X			Indonesia	12		2	
Producción de aceites esenciales	X			Indonesia	23		5	
Fabricación de muebles I, II y III	X			Indonesia	68			
Seguridad y manejo de maquinaria	X			Indonesia	10			
Desarrollo de mercados para los productos de la fécula de sagú	X			Indonesia	200		180	
Mercadotecnia I, II y III	X			Indonesia	60		30	
Eliminación gradual del mercurio: disponibilidad de tecnologías alternativas	X			Indonesia	83		25	
Diversificación de los productos de la fécula de sagú	X			Indonesia	18		18	

Tema de estudio	Tipo de programa			Número de participantes, de los cuales				
	Nacional	Regional	Inter-regional	País/territorio anfitrión	procedían de todos los países	procedían de PMA	eran mujeres	eran africanos*
Fabricación de artesanía en sagú	X			Indonesia	59		44	
Costura	X			Indonesia	40		40	
Creación de pequeñas empresas de artículos de bambú, sagú y aceite de cayeputi	X			Indonesia	4		2	
Capacitación de instructores	X			Indonesia	10		2	
Elaboración de aceite de coco virgen	X			Indonesia	15		10	
COMFAR III	X			Indonesia	17		4	
Desarrollo de la capacidad empresarial de la mujer: mejora de los conocimientos técnicos	X			Irán (República Islámica del)	38		38	
COMFAR	X			Irán (República Islámica del)	2			
Calidad de los dátiles	X			Irán (República Islámica del)	596		65	
Desarrollo de la capacidad empresarial de la mujer	X			Irán, República Islámica del	50		50	
Artesanía - fabricación de muebles de junco	X			Iraq	70			
Artesanía - cerámica	X			Iraq	60			
Calidad de la leche	X			Iraq	330		5	
Costura y confección de prendas de vestir	X			Iraq	90		90	
Soldadura y fabricación	X			Iraq	90			
Diseño y fabricación asistidos por computadora (CAD/CAM) para la industria del calzado (Kenya)	X			Italia	2	2		2
Diseño de calzado y artículos de cuero (Marruecos)	X			Italia	2			2
Acreditación de laboratorios y control de calidad del cuero (Etiopía)	X			Italia	4	4		4
Sistemas empresariales locales en la economía mundial			X	Italia	30		8	
Desarrollo de conglomerados de PYME: principios y práctica			X	Italia	18	5	8	4
Consortios de exportación de PYME			X	Italia	26	3	10	5
COMFAR (Iraq)	X			Jordania	10		1	
Preparación y evaluación de proyectos industriales y aplicación del COMFAR		X		Jordania	25	3	4	4

Tema de estudio	Tipo de programa			País/territorio anfitrión	Número de participantes, de los cuales			
	Nacional	Regional	Inter-regional		procedían de todos los países	procedían de PMA	eran mujeres	eran africanos*
Procesamiento de productos agrícolas (Iraq)	X			Jordania	15		2	
COMFAR III Expert - niveles básico y avanzado (Iraq)			X	Jordania	12		1	
Propagación, cultivo y uso del bambú	X			Kenya	35		7	35
Calzado y artículos de cuero	X			Kenya	10		3	10
Aplicación de un sistema de gestión de la seguridad de los alimentos: norma ISO 22000	X			Kenya	25		5	25
Norma ISO 22000: capacitación de instructores			X	Kenya	8	4	2	8
Desarrollo de la capacidad empresarial de la mujer y servicios de desarrollo empresarial	X			Kenya	31		31	31
Desarrollo de la capacidad empresarial de la mujer: mejora de los conocimientos técnicos	X			Kenya	200		200	200
Desarrollo de la capacidad empresarial de la mujer: capacitación de instructores	X			Kenya	40		30	40
Bioseguridad		X		Kenya	12	7	8	12
Preparación y apreciación previa de proyectos de inversión, incluido COMFAR	X			Kuwait	12		5	
COMFAR	X			Kuwait	12		5	
Principios y prácticas requeridos por la norma ISO 22000	X			Libano	25		5	
Normas para la producción de aceites esenciales: instalaciones	X			Madagascar	39	39	12	39
Normas para el procesamiento de frutas y verduras	X			Madagascar	29	29	19	29
Sector de la fumigación (bromuro de metilo)	X			Madagascar	40	40	5	40
Bioseguridad			X	Malasia	19	2	11	
Construcción	X			Malawi	30	30		30
Carpintería	X			Malawi	5	5		5
Instalaciones eléctricas para la construcción	X			Malawi	2	2		2
Aplicación de fertilizantes	X			Malawi	48	48	24	48
Fabricación de muebles	X			Malawi	7	7		7
Cuestiones de género y sensibilización sobre el VIH/SIDA	X			Malawi	22	22	4	22
Horticultura	X			Malawi	24	24	4	24

Tema de estudio	Tipo de programa			Número de participantes, de los cuales				
	Nacional	Regional	Inter-regional	País/territorio anfitrión	procedían de todos los países	procedían de PMA	eran mujeres	eran africanos*
Mercadotecnia aplicada a la horticultura	X			Malawi	20	20	10	20
Gestión del estilo de vida y elaboración de alimentos	X			Malawi	34	34	34	34
Mecánica de vehículos automotores	X			Malawi	5	5		5
Mantenimiento y reparación de carros tirados por bueyes	X			Malawi	12	12		12
Fabricación de carros tirados por bueyes	X			Malawi	10	10		10
Adiestramiento de bueyes	X			Malawi	62	62		62
Sastrería	X			Malawi	6	6	6	6
Utilización y mantenimiento de las tecnologías	X			Malawi	24	24	6	24
Capacitación de instructores	X			Malawi	7	7		7
Horticultura en pequeñas poblaciones	X			Malawi	103	103	41	103
Soldadura y fabricación	X			Malawi	5	5		5
Tallado de madera aplicado a la artesanía	X			Malawi	4	4		4
Secado de frutas y verduras	X			Mali	67	67	61	67
Tejido a mano y teñido de géneros textiles	X			Mali	20	20	15	20
Mejoramiento de cueros y pieles				Mali	80	80		80
Comercialización y gestión de la producción de manteca de karité	X			Mali	146	146	144	146
Producción de manteca de karité	X			Mali	968	968	960	968
Análisis de riesgos y puntos de control críticos (HACCP) para la producción de higos, ciruelas y aceite de oliva	X			Marruecos	28		28	28
Desarrollo de redes y conglomerados de PYME: mejora de los conocimientos técnicos	X			Marruecos	14		3	14
Desarrollo de la capacidad empresarial de la mujer: mercadotecnia	X			Marruecos	30		30	30
Desarrollo de la capacidad empresarial de la mujer: mejora de los conocimientos técnicos	X			Marruecos	39		39	39
Aduanas	X			México	67		21	
Injertos (plantaciones de tomates)	X			México	25		10	
Nuevas alternativas para controlar los problemas fitosanitarios de las plantaciones de cucurbitáceas	X			México	50		20	

<i>Tema de estudio</i>	<i>Tipo de programa</i>			<i>Número de participantes, de los cuales</i>				
	<i>Nacional</i>	<i>Regional</i>	<i>Inter-regional</i>	<i>País/territorio anfitrión</i>	<i>procedían de todos los países</i>	<i>procedían de PMA</i>	<i>eran mujeres</i>	<i>eran africanos*</i>
Mantenimiento de sistemas de refrigeración para técnicos	X			México	273		35	
Mantenimiento de sistemas de refrigeración: capacitación de instructores	X			México	90			
Utilización del bromuro de metilo en plantaciones de fresas y flores de corte	X			México	60		30	
Utilización del bromuro de metilo en plantaciones de fresas	X			México	30		10	
Producción más limpia	X			Montenegro	7		4	
Servicios de seguridad de los alimentos	X			Mozambique	20	20	8	20
Comercialización de servicios de seguridad de los alimentos	X			Mozambique	20	20	8	20
Preparación de programas de estudios empresariales: capacitación de instructores	X			Mozambique	39	39	4	39
Seguridad de los alimentos (2 actividades)	X			Mozambique	80	81	32	80
Panel de seguridad de los alimentos	X			Mozambique	40	40	16	40
Inspección y gestión de la información	X			Mozambique	20	20	8	20
Organismos nacionales de información	X			Mozambique	6	6	3	7
Organismos nacionales de información	X			Mozambique	7	7	2	7
Mejora de la capacidad empresarial para el desarrollo de las zonas rurales	X			Namibia	40		15	40
Preparación de programas de estudios empresariales	X			Namibia	12		5	12
Desarrollo de conglomerados de PYME: sistemas económicos locales	X			Nicaragua	181		43	
Desarrollo de conglomerados de PYME: capacitación de instructores	X			Nicaragua	72		42	
Desarrollo de conglomerados de PYME: capacitación de agentes	X			Nicaragua	174		67	
Desarrollo de conglomerados de PYME: capacitación de intermediarios de los conglomerados	X			Nicaragua	317		169	
Desarrollo de conglomerados de PYME y de la economía local: metodología	X			Nicaragua	24		10	
Mejoramiento de cueros y pieles				Níger	80	80		80

Tema de estudio	Tipo de programa			País/territorio anfitrión	Número de participantes, de los cuales			
	Nacional	Regional	Inter-regional		procedían de todos los países	procedían de PMA	eran mujeres	eran africanos*
Técnicas de limpieza alternativas	X			Nigeria	120		30	120
COMFAR III Expert - nivel avanzado (2 actividades)	X			Nigeria	41		13	41
Manejo y mantenimiento preventivo de Unicam AAS	X			Nigeria	4			4
Manejo del analizador de absorción atómica Beckman	X			Nigeria	9		4	9
Manejo del cromatógrafo de gases Unicam PRO	X			Nigeria	11		4	11
Técnicas de vigilancia de la contaminación marina		X		Nigeria	45		6	39
Información empresarial y TIC para PYME	X			Nigeria	70		35	70
Limpiadores por ultrasonido	X			Nigeria	100		20	100
Sector de la fumigación (bromuro de metilo)	X			Omán	30		3	
Asesor para la acreditación de laboratorios según la norma ISO 17025	X			Pakistán	46		11	
Oficial de aduanas	X			Pakistán	50			
Marcas CE	X			Pakistán	69		5	
Explicación exhaustiva de las marcas CE	X			Pakistán	68			
Procedimientos operativos habituales en el sector pesquero	X			Pakistán	506			
Técnicos de mantenimiento	X			Pakistán	717			
Sector de la fumigación (bromuro de metilo)	X			Pakistán	23			
Norma ISO/CEI 17025: validación de métodos	X			Pakistán	22		9	
Norma ISO/CEI 17025: margen de error de las mediciones (calibración)	X			Pakistán	21			
Norma ISO/CEI 17025: margen de error de las mediciones (pruebas generales)	X			Pakistán	21		9	
Norma ISO/CEI 17025: rastreabilidad de las mediciones	X			Pakistán	29		10	
Huertos y elaboración de productos agrícolas (Afganistán)	X			Pakistán	15	15	15	
Análisis de la competitividad industrial	X			Paraguay	8		3	
Consortios de exportación de PYME	X			Perú	90		28	

Tema de estudio	Tipo de programa			Número de participantes, de los cuales				
	Nacional	Regional	Inter-regional	País/territorio anfitrión	procedían de todos los países	procedían de PMA	eran mujeres	eran africanos*
Previsión tecnológica para especialistas: módulo 2		X		República Checa	22	3	9	3
COMFAR	X			República de Corea	26		2	
COMFAR	X			República Democrática Popular Lao	25	25	5	
Creación de nuevas empresas	X			República Democrática Popular Lao	20	20	7	
Peligros de la exposición al mercurio, introducción de equipo para la extracción del oro en pequeña escala y evaluación de las actividades de extracción del oro en pequeña escala	X			República Democrática Popular Lao	97	95	15	
COMFAR	X			República Democrática Popular Lao	25	25	5	
Mejora de las empresas	X			República Democrática Popular Lao	17	17	5	
Sector de la fumigación (bromuro de metilo)	X			República de Moldova	25		5	
COMFAR				República de Moldova	15			
Demostración de tecnología en Tanzania: capacitación de instructores	X			República Unida de Tanzania	35	33	6	
Elaboración de alimentos	X			República Unida de Tanzania	40	40	28	40
Aplicación de un sistema de gestión de la seguridad de los alimentos: norma ISO 22000	X			República Unida de Tanzania	17	17	4	17
Mejoramiento de cueros y pieles				Senegal	80	80		80
Desarrollo de las PYME: creación de capacidad para las asociaciones de empresas	X			Senegal	65	65	24	65
Desarrollo de las PYME: mejora de las técnicas de gestión	X			Senegal	125	125	52	125
Desarrollo de las PYME: capacitación de facilitadores para grupos de empresas	X			Senegal	20	20	8	20
Mejoras	X			Senegal	160		40	160

Tema de estudio	Tipo de programa			País/territorio anfitrión	Número de participantes, de los cuales			
	Nacional	Regional	Inter-regional		procedían de todos los países	procedían de PMA	eran mujeres	eran africanos*
Código de la práctica del sector de la refrigeración	X			Serbia	50			
Producción más limpia	X			Serbia	12		6	
Oficial de aduanas	X			Serbia	30			
Producción más limpia: capacitación de instructores		X		Sri Lanka	7	1	2	
Estadísticas industriales: Sistema de actualización de registros	X			Sri Lanka	33		5	
La norma ISO 22000 en la práctica (conjuntamente con la ISO)	X			Sri Lanka	22		9	
Requisitos de calidad y seguridad de los alimentos para la exportación: necesidad de fortalecer la capacidad nacional	X			Sri Lanka	60		20	
COMFAR III Expert - niveles básico y avanzado	X			Sudáfrica	7		2	
Producción más limpia: capacitación de instructores	X			Sudáfrica	14		6	14
Oficial de aduanas	X			Sudán	30			30
Desarrollo de la capacidad empresarial y TIC	X			Sudán	42	42	21	42
Desarrollo de la capacidad empresarial: mejora de los conocimientos técnicos - capacitación de instructores	X			Sudán	19	19	5	19
Conciencia empresarial: capacitación de instructores	X			Sudán	29	29	2	29
Creación de nuevas empresas	X			Sudán	30	30	14	30
Técnicos de mantenimiento	X			Sudán	400			400
Capacitación de instructores y utilización de un módulo de demostración transportable	X			Sudán	15		3	11
Mejora de las empresas	X			Sudán	22	22	3	22
Entorno reglamentario de las empresas	X			Timor-Leste	25	25	2	
Desarrollo de la capacidad empresarial	X			Timor-Leste	127	127	26	
Previsión tecnológica para organizadores: módulo 1		X		Turquía	29	3	11	9
Práctica de la construcción y del cemento I y II	X			Uganda	76	76	4	76
Carpintería y carpintería de obra I y II	X			Uganda	40	40	2	40
Código de la práctica del sector de las frutas y verduras	X			Uganda	21	21	10	21

Tema de estudio	Tipo de programa			Número de participantes, de los cuales				
	Nacional	Regional	Inter-regional	País/territorio anfitrión	procedían de todos los países	procedían de PMA	eran mujeres	eran africanos*
Código de la práctica del sector de la miel	X			Uganda	60	60	20	60
Desarrollo de la capacidad empresarial	X			Uganda	58	58	3	58
Inspección de los alimentos	X			Uganda	22	22	2	22
Seguridad de los alimentos y la norma ISO 22000	X			Uganda	96	96	30	96
Seguridad de los alimentos en el sector de la miel	X			Uganda	200	200	40	200
Alfabetización funcional de adultos	X			Uganda	58	58	3	58
Tejido a mano, diseño de aspectos externos, confección de prendas de vestir, desarrollo de productos, mantenimiento de máquinas de coser y gestión empresarial	X			Uganda	100	100	100	100
Capacitación de maestros artesanos	X			Uganda	52	52	20	52
Capacitación de maestros artesanos: capacitación de instructores	X			Uganda	277	277	140	277
Aplicación de un sistema de gestión de la seguridad de los alimentos: norma ISO 22000	X			Uganda	21	21	6	21
Alfabetización funcional de adultos: capacitación de instructores	X			Uganda	5	5	2	5
Capacitación de instructores	X			Uganda	6	6	2	6
COMFAR	X			Uruguay	22		9	
COMFAR	X			Uruguay	22		9	
Desarrollo empresarial	X			Uruguay	50		10	
Desarrollo de la capacidad empresarial	X			Uruguay	30		6	
COMFAR III Expert - nivel básico	X			Venezuela (República Bolivariana de)	20		7	
Oficial de aduanas	X			Venezuela (República Bolivariana de)	50			
Sector de la fumigación (2 actividades)	X			Venezuela (República Bolivariana de)	82		32	
Técnicos de mantenimiento	X			Venezuela (República Bolivariana de)	500			
Elaboración de proyectos en el marco del mecanismo para un desarrollo limpio, incluida la aplicación de COMFAR III	X			Viet Nam	17		9	

<i>Tema de estudio</i>	<i>Tipo de programa</i>			<i>Número de participantes, de los cuales</i>				
	<i>Nacional</i>	<i>Regional</i>	<i>Inter-regional</i>	<i>País/territorio anfitrión</i>	<i>procedían de todos los países</i>	<i>procedían de PMA</i>	<i>eran mujeres</i>	<i>eran africanos*</i>
Desarrollo de la capacidad empresarial de la mujer: finanzas	X			Viet Nam	1223		1223	
Desarrollo de la capacidad empresarial de la mujer: mercadotecnia	X			Viet Nam	1040		1040	
Desarrollo de la capacidad empresarial de la mujer: propuestas de capacitación	X			Viet Nam	451		451	
Desarrollo de la capacidad empresarial de la mujer: sensibilización con respecto a la tecnología	X			Viet Nam	844		844	
El mecanismo para un desarrollo limpio y la elaboración de proyectos para aplicarlo	X			Viet Nam	24		10	
COMFAR	X			Yemen	21	21	3	
Secado de uvas	X			Yemen	26	26	7	
Aplicación del programa informático COMFAR a la evaluación de proyectos	X			Yemen	21	21	3	
Evaluación de proyectos	X			Yemen	21	21	3	
Retortas y métodos de bajo costo de concentración por gravedad	X			Zimbabwe	60		10	1
Promoción de políticas provinciales	X			Zimbabwe	25		5	
Módulo de demostración transportable: capacitación de instructores	X			Zimbabwe	40		10	1

* Includidos los participantes de los Estados árabes de África.

Cuadro 2
Becas y viajes de estudios iniciados en 2006, por nacionalidad y zona,
país o territorio de origen de los becarios
Número de becarios o participantes

Nacionalidad, zona, país o territorio	PNUD			Programa ordinario			Otros programas			Total
	Hombres	Mujeres	Total	Hombres	Mujeres	Total	Hombres	Mujeres	Total	
ÁFRICA										
Burundi	0	0	0	1	0	1	1	0	1	2
Camerún	0	0	0	6	1	7	2	2	4	11
Etiopía	0	0	0	0	0	0	8	2	10	10
Ghana	0	0	0	3	0	3	6	0	6	9
Kenya	0	0	0	2	0	2	10	2	12	14
Lesotho	0	0	0	2	0	2	0	0	0	2
Liberia	0	0	0	1	0	1	0	0	0	1
Madagascar	0	0	0	0	0	0	2	1	3	3
Malawi	0	0	0	2	0	2	17	6	23	25
Mozambique	0	0	0	2	0	2	3	0	3	5
Namibia	0	0	0	1	0	1	0	0	0	1
Nigeria	3	1	4	3	1	4	10	3	13	21
República Unida de Tanzania	0	0	0	7	0	7	13	4	17	24
Rwanda	0	0	0	1	0	1	1	0	1	2
Sierra Leona	0	0	0	1	1	2	0	2	2	4
Sudáfrica	0	0	0	0	0	0	2	1	3	3
Togo	0	0	0	2	0	2	1	0	1	3
Uganda	0	0	0	3	0	3	6	4	10	13
Zambia	0	0	0	0	0	0	6	0	6	6
Zimbabwe	0	0	0	2	0	2	0	0	0	2
TOTAL	3	1	4	39	3	42	88	27	115	161
AMÉRICA LATINA Y EL CARIBE										
Argentina	0	0	0	0	0	0	2	0	2	2
Bolivia	0	0	0	6	4	10	0	0	0	10
Brasil	0	0	0	0	0	0	6	4	10	10
Chile	0	0	0	0	0	0	2	0	2	2
Colombia	0	0	0	1	6	7	5	10	15	22
Costa Rica	0	0	0	0	0	0	0	1	1	1
Cuba	0	0	0	0	0	0	15	9	24	24
El Salvador	0	0	0	0	0	0	2	2	4	4
Guatemala	0	0	0	0	0	0	2	0	2	2
México	0	0	0	0	6	6	21	9	30	36
Nicaragua	0	0	0	0	0	0	21	8	29	29
Perú	0	0	0	0	0	0	0	1	1	1
República Dominicana	0	0	0	2	0	2	0	1	1	3
Uruguay	0	0	0	0	0	0	9	4	13	13
Venezuela (República Bolivariana de)	0	0	0	0	0	0	2	6	8	8
TOTAL	0	0	0	0	9	16	87	55	142	167

Nacionalidad, zona, país o territorio	PNUD			Programa ordinario			Otros programas			Total
	Hombres	Mujeres	Total	Hombres	Mujeres	Total	Hombres	Mujeres	Total	
ASIA Y EL PACÍFICO										
Afganistán	0	0	0	0	0	0	12	10	22	22
Bangladesh	0	0	0	1	0	1	30	4	34	35
Camboya	0	0	0	0	0	0	11	4	15	15
China	0	0	0	0	0	0	28	5	33	33
Filipinas	0	0	0	0	0	0	0	1	1	1
India	0	0	0	1	0	1	1	0	1	2
Irán (República Islámica del)	0	0	0	0	0	0	39	3	42	42
Malasia	0	0	0	0	0	0	1	0	1	1
Maldivas	0	0	0	0	0	0	8	1	9	9
Micronesia	0	0	0	0	1	1	0	0	0	1
Mongolia	0	0	0	0	0	0	1	1	2	2
Nepal	0	0	0	0	0	0	3	0	3	3
Pakistán	0	0	0	0	0	0	10	2	12	12
República Democrática Popular Lao	0	0	0	0	0	0	6	1	7	7
Sri Lanka	0	0	0	0	0	0	9	1	10	10
Tailandia	0	0	0	1	0	1	0	0	0	1
Viet Nam	0	0	0	0	0	0	17	10	27	27
TOTAL	0	0	0	3	1	4	176	43	219	223
EUROPA Y LOS NEI										
Azerbaiyán	0	0	0	0	0	0	1	0	1	1
Federación de Rusia	0	0	0	0	0	0	9	8	17	17
República de Moldova	0	0	0	0	0	0	1	0	1	1
Rumania	0	0	0	0	1	1	0	2	2	3
Turquía	0	0	0	0	0	0	11	3	14	14
Ucrania	0	0	0	3	1	4	0	0	0	4
TOTAL	0	0	0	3	2	5	22	13	35	40
REGIÓN ÁRABE										
Argelia	0	0	0	0	0	0	63	23	86	86
Egipto	0	0	0	0	0	0	15	3	18	18
Iraq	0	0	0	0	0	0	44	5	49	49
Jordania	0	0	0	0	0	0	1	0	1	1
Kuwait	9	0	9	0	0	0	0	0	0	9
Libano	0	0	0	0	0	0	6	0	6	6
Libia	2	4	6	0	0	0	0	0	0	6
Marruecos	0	0	0	1	0	1	10	0	10	11
Omán	0	0	0	0	0	0	5	0	5	5
Palestina	0	0	0	1	0	1	6	0	6	7
Sudán	0	0	0	1	1	2	0	1	1	3
Túnez	0	0	0	0	0	0	8	6	14	14
Yemen	0	0	0	1	0	1	1	0	1	2
TOTAL	11	4	15	4	1	5	159	38	197	217
TOTAL GENERAL	14	5	19	58	23	81	532	176	708	808

Cuadro 3
Becas y viajes de estudios iniciados en 2006, por país, zona geográfica
o territorio de estudio y origen de los fondos
Número de becarios o participantes

<i>País, zona geográfica o territorio de estudio</i>	<i>PNUD</i>			<i>Programa ordinario</i>			<i>Otros programas</i>			<i>Total</i>
	<i>Hombres</i>	<i>Mujeres</i>	<i>Total</i>	<i>Hombres</i>	<i>Mujeres</i>	<i>Total</i>	<i>Hombres</i>	<i>Mujeres</i>	<i>Total</i>	
Alemania	0	0	0	0	0	0	13	3	16	16
Argentina	0	0	0	2	1	3	9	6	15	18
Australia	0	0	0	0	0	0	3	1	4	4
Austria	2	4	6	3	1	4	7	2	9	19
Bahrein	7	0	7	0	0	0	0	0	0	7
Bélgica	0	0	0	1	0	1	0	0	0	1
Canadá	0	0	0	0	0	0	5	0	5	5
Chile	0	0	0	3	12	15	5	10	15	30
China	2	0	2	27	2	29	24	2	26	57
Colombia	0	0	0	0	0	0	4	3	7	7
Costa Rica	0	0	0	0	0	0	5	0	5	5
Cuba	0	0	0	0	0	0	2	0	2	2
Dinamarca	0	0	0	0	0	0	0	2	2	2
Ecuador	0	0	0	0	0	0	11	1	12	12
Egipto	0	0	0	0	0	0	8	0	8	8
El Salvador	0	0	0	0	0	0	2	2	4	4
Emiratos Árabes Unidos	0	0	0	0	0	0	3	2	5	5
Eslovaquia	0	0	0	0	0	0	1	0	1	1
España	0	0	0	0	0	0	20	10	30	30
Estados Unidos de América	0	0	0	0	0	0	1	1	2	2
Etiopía	0	0	0	0	0	0	6	1	7	7
Finlandia	0	0	0	0	0	0	1	0	1	1
Francia	0	0	0	0	0	0	98	33	131	131
Ghana	0	0	0	0	0	0	3	1	4	4
Guatemala	0	0	0	0	0	0	2	1	3	3
Hungría	0	0	0	0	0	0	4	1	5	5
India	0	0	0	11	0	11	72	4	76	87
Indonesia	0	0	0	0	0	0	1	0	1	1
Irlanda	0	0	0	0	0	0	8	1	9	9
Italia	0	0	0	0	0	0	92	35	127	127
Jordania	0	0	0	0	0	0	51	6	57	57
Kenya	0	0	0	0	0	0	11	7	18	18
Luxemburgo	0	0	0	0	0	0	2	4	6	6
Malasia	0	0	0	2	1	3	18	7	25	28

<i>País, zona geográfica o territorio de estudio</i>	<i>PNUD</i>			<i>Programa ordinario</i>			<i>Otros programas</i>			<i>Total</i>
	<i>Hombres</i>	<i>Mujeres</i>	<i>Total</i>	<i>Hombres</i>	<i>Mujeres</i>	<i>Total</i>	<i>Hombres</i>	<i>Mujeres</i>	<i>Total</i>	
Marruecos	0	0	0	0	0	0	2	1	3	3
México	0	0	0	0	0	0	6	0	6	6
Nicaragua	0	0	0	0	0	0	1	2	3	3
Noruega	0	0	0	0	0	0	3	0	3	3
Pakistán	0	0	0	0	0	0	6	8	14	14
Perú	0	0	0	2	3	5	0	0	0	5
RAE de Hong Kong	0	0	0	0	0	0	9	4	13	13
Reino Unido	0	0	0	0	0	0	10	2	12	12
República Checa	0	0	0	0	0	0	2	0	2	2
República de Corea	0	0	0	0	0	0	4	0	4	4
República Unida de Tanzania	0	0	0	0	0	0	6	4	10	10
Sede de la ONUDI	0	0	0	0	0	0	5	1	6	6
Singapur	0	0	0	0	0	0	2	0	2	2
Sri Lanka	0	0	0	0	0	0	4	5	9	9
Sudáfrica	0	0	0	0	0	0	6	2	8	8
Suecia	0	0	0	0	0	0	3	0	3	3
Suiza	0	0	0	0	0	0	14	8	22	22
Tailandia	5	1	6	0	0	0	31	2	33	39
Tayikistán	0	0	0	0	0	0	1	0	1	1
Túnez	1	0	1	0	0	0	2	0	2	3
Turquía	0	0	0	7	3	10	19	8	27	37
Uganda	0	0	0	0	0	0	2	2	4	4
Viet Nam	0	0	0	0	0	0	13	6	19	19
TOTAL	17	5	22	58	23	81	643	201	844	947

APÉNDICE G

ACUERDOS Y OTROS ARREGLOS CONVENIDOS EN 2006*

I. Acuerdos celebrados con Estados

Bélgica

Acuerdo entre la Organización de las Naciones Unidas para el Desarrollo Industrial y el Reino de Bélgica sobre el establecimiento en Bélgica de una oficina de enlace de la Organización, firmado el 20 de febrero de 2006.

Burundi

Acuerdo entre la Organización de las Naciones Unidas para el Desarrollo Industrial y el Gobierno de la República de Burundi sobre el pago de cuotas pendientes con arreglo a un plan de pago, firmado los días 7 y 26 de junio de 2006.

China

Memorando de entendimiento entre la Organización de las Naciones Unidas para el Desarrollo Industrial y el Ministerio de Comercio de la República Popular de China sobre el fomento de la cooperación industrial Sur-Sur, firmado el 11 de septiembre de 2006.

Congo

Programa integrado para la rehabilitación industrial posterior al conflicto en la República del Congo, firmado el 17 de marzo de 2006.

Ecuador

Enmienda al acuerdo de fondo fiduciario entre la Organización de las Naciones Unidas para el Desarrollo Industrial y el Gobierno del Ecuador, en que se revisó el programa integrado para el país mediante la inclusión de un componente adicional llamado "Componente 5: programa de fomento de la capacidad comercial para la competitividad industrial", firmada los días 7 y 10 de agosto de 2006.

Egipto

Acuerdo entre la Organización de las Naciones Unidas para el Desarrollo Industrial y el Gobierno de la República Árabe de Egipto respecto de los arreglos para convocar el 17º período de sesiones de la Conferencia de Ministros Africanos de Industria, 19 a 21 de junio de 2006, El Cairo (Egipto), firmado el 10 de mayo de 2006.

* Se incluyen en esta lista los acuerdos u otros arreglos firmados y depositados en la Oficina de Asuntos Jurídicos de la ONUDI para su custodia hasta el 23 de enero de 2007.

Federación de Rusia

Arreglo de cooperación entre la Organización de las Naciones Unidas para el Desarrollo Industrial y el Organismo Federal de Gestión de las Zonas Económicas Especiales del Ministerio de Desarrollo Económico y Comercio de la Federación de Rusia, firmado el 1º de febrero de 2006.

Acuerdo de fondo fiduciario entre la Organización de las Naciones Unidas para el Desarrollo Industrial y el Gobierno de la República de Bashkortostán de la Federación de Rusia respecto de la ejecución en esa República de un proyecto titulado “Fomento del rendimiento industrial y de la competitividad en el mercado mundial”, firmado el 26 de abril de 2006.

Guinea

Memorando de entendimiento entre la Organización de las Naciones Unidas para el Desarrollo Industrial y el Ministerio de Asuntos Sociales y Promoción de la Mujer y el Niño de Guinea para elaborar y ejecutar programas de capacitación en tecnologías apropiadas para la industria textil, firmado el 10 de octubre de 2006.

Italia

Acuerdo entre la Organización de las Naciones Unidas para el Desarrollo Industrial y la Dirección General de Cooperación para el Desarrollo del Ministerio de Relaciones Exteriores de Italia, firmado el 10 de mayo de 2006.

Liberia

Memorando de entendimiento entre la Organización de las Naciones Unidas para el Desarrollo Industrial y el Gobierno de Liberia, firmado el 25 de octubre de 2006.

Mongolia

Programa integrado de cooperación técnica concertado entre la Organización de las Naciones Unidas para el Desarrollo Industrial y el Gobierno de Mongolia respecto de un programa titulado “Contribución a la reducción de la pobreza mediante el desarrollo de un sector agroindustrial competitivo, sostenible y orientado hacia las exportaciones”, firmado el 29 de noviembre de 2006.

Rwanda

Acuerdo de fondo fiduciario entre la Organización de las Naciones Unidas para el Desarrollo Industrial y el Ministerio de Infraestructura del Gobierno de Rwanda respecto de la ejecución en Rwanda de un proyecto titulado “Desarrollo de la energía rural: pequeños proyectos de demostración en materia de recursos hídricos –aprendizaje práctico y promoción de un enfoque económicamente viable de la energía en las zonas rurales”, firmado el 29 de enero de 2006.

Sudáfrica

Acuerdo entre la Organización de las Naciones Unidas para el Desarrollo Industrial y el Gobierno de la República de Sudáfrica sobre el establecimiento de una oficina subregional en Sudáfrica, firmado el 19 de abril de 2006.

Suiza

Carta de acuerdo entre la Organización de las Naciones Unidas para el Desarrollo Industrial y la Secretaría de Estado de Asuntos Económicos (SECO) respecto del proyecto US/LEB/06/002, titulado “Mayor acceso de los productos del Líbano a los mercados de exportación y mejoramiento de la infraestructura de calidad para aumentar el cumplimiento de las normas sobre los obstáculos técnicos al comercio y de las medidas sanitarias y fitosanitarias”, firmada los días 7 y 20 de julio de 2006.

Carta de acuerdo entre la Organización de las Naciones Unidas para el Desarrollo Industrial y la Secretaría de Estado de Asuntos Económicos (SECO) respecto del proyecto UE/BUL/06/001, titulado “Programa para el desarrollo sostenible de las empresas en Bulgaria, con hincapié en el fomento de los conocimientos especializados a nivel local sobre las metodologías en materia de producción más limpia, tecnología ecológicamente racional y responsabilidad social de las empresas”, firmada el 14 de diciembre de 2006.

Carta de acuerdo entre la Organización de las Naciones Unidas para el Desarrollo Industrial y la Secretaría de Estado de Asuntos Económicos (SECO) respecto del proyecto UE/EGY/06/005, titulado “Apoyo a un centro de producción más limpia en Egipto”, firmada el 14 de diciembre de 2006.

Carta de acuerdo entre la Organización de las Naciones Unidas para el Desarrollo Industrial y la Secretaría de Estado de Asuntos Económicos (SECO) respecto del proyecto US/GHA/06/005, titulado “Fomento de la capacidad comercial en Ghana”, firmada el 14 de diciembre de 2006.

Carta de acuerdo entre la Organización de las Naciones Unidas para el Desarrollo Industrial y la Secretaría de Estado de Asuntos Económicos (SECO) respecto del proyecto UE/ROM/06/006, titulado “Programa para el desarrollo sostenible de las empresas en Rumania, con hincapié en el fomento de los conocimientos especializados a nivel local sobre las metodologías en materia de producción más limpia, tecnología ecológicamente racional y responsabilidad social de las empresas”, firmada el 14 de diciembre de 2006.

Uruguay y Secretaría General Iberoamericana (SEGIB)

Carta de intención entre la Organización de las Naciones Unidas para el Desarrollo Industrial, el Gobierno de la República Oriental del Uruguay y la Secretaría General Iberoamericana, firmada el 6 de abril de 2006.

Yemen

Acuerdo de fondo fiduciario entre la Organización de las Naciones Unidas para el Desarrollo Industrial y el Ministerio de Industria y Comercio de la República del Yemen, a fin de ejecutar el programa integrado para el Yemen titulado “Creación de empleo y medios de vida sostenibles en un entorno internacional

competitivo: programa industrial para el logro de los objetivos de desarrollo del Milenio 1, 3 y 8”, firmado los días 17 de marzo y 30 de abril de 2006.

II. Acuerdos celebrados en el seno del sistema de las Naciones Unidas

Comisión Económica y Social para Asia Occidental (CESPAO)

Acuerdo interinstitucional de cooperación entre la Organización de las Naciones Unidas para el Desarrollo Industrial y la Comisión Económica y Social para Asia Occidental sobre un proyecto comunitario basado en redes electrónicas en el Iraq, firmado el 14 de diciembre de 2005 y el 17 de marzo de 2006.

Organización de las Naciones Unidas para la Agricultura y la Alimentación (FAO)

Carta de acuerdo interinstitucional entre la Organización de las Naciones Unidas para el Desarrollo Industrial y la Organización de las Naciones Unidas para la Agricultura y la Alimentación respecto de la ejecución en el Iraq de un proyecto titulado “Medios de subsistencia comunitarios y apoyo a la microindustria en las zonas rurales y urbanas del Iraq septentrional”, firmado los días 13 de junio y 19 de julio de 2006.

Memorando de entendimiento sobre diversos arreglos de trabajo concertado entre la Organización de las Naciones Unidas para el Desarrollo Industrial y la Organización de las Naciones Unidas para la Agricultura y la Alimentación, firmado el 6 de noviembre de 2006.

Organización de las Naciones Unidas para la Agricultura y la Alimentación (FAO) y Organización Mundial de la Salud (OMS)

Acuerdo interinstitucional entre la Organización Mundial de la Salud, la Organización de las Naciones Unidas para el Desarrollo Industrial y la Organización de las Naciones Unidas para la Agricultura y la Alimentación respecto de la ejecución del proyecto N° D2-17 del Fondo Fiduciario para el Iraq del Grupo de las Naciones Unidas para el Desarrollo, titulado “Restablecimiento de la seguridad alimentaria y de la capacidad industrial en materia de elaboración de alimentos en el Iraq”, firmado los días 25 de agosto y 25 de octubre de 2006.

Corporación Financiera Internacional (CFI)

Acuerdo de administración entre la Organización de las Naciones Unidas para el Desarrollo Industrial y la Corporación Financiera Internacional para el apoyo financiero a las actividades emprendidas por el Comité de Donantes para el Desarrollo Empresarial, firmado el 7 de diciembre de 2006.

Fondo Internacional de Desarrollo Agrícola (FIDA)

Acuerdo de financiación entre la Organización de las Naciones Unidas para el Desarrollo Industrial y el Fondo Internacional de Desarrollo Agrícola respecto del control participativo de la desertificación y la reducción de la pobreza en los ecosistemas de la meseta alta árida y semiárida de la zona oriental de Marruecos, firmado el 18 de mayo de 2006.

Naciones Unidas

Acuerdo entre la Organización de las Naciones Unidas para el Desarrollo Industrial y las Naciones Unidas respecto de la financiación en Sri Lanka de un proyecto titulado “Apoyo a la recuperación de medios de vida sostenibles entre la población afectada por el conflicto en las regiones septentrional y oriental, mediante el aumento de la productividad agrícola y la capacidad empresarial comunitaria”, firmado los días 24 de agosto y 4 de septiembre de 2006.

Acuerdo entre la Organización de las Naciones Unidas para el Desarrollo Industrial y las Naciones Unidas respecto de la financiación en Ghana de un proyecto titulado “Asistencia a los refugiados de los asentamientos de la Oficina del Alto Comisionado de las Naciones Unidas para los Refugiados en Buduburam y Krisán, con miras a su repatriación, integración a nivel local y reasentamiento, mediante el desarrollo de microempresas y pequeñas empresas”, firmado los días 24 de noviembre y 12 de diciembre de 2006.

Acuerdo entre la Organización de las Naciones Unidas para el Desarrollo Industrial y las Naciones Unidas respecto de la financiación en la República Democrática Popular Lao de un proyecto titulado “Rehabilitación social y económica de antiguas comunidades cultivadoras de la adormidera - desarrollo de medios de vida alternativos en la República Democrática Popular Lao”, firmado los días 24 de noviembre y 15 de diciembre de 2006.

Departamento de Seguridad de las Naciones Unidas

Memorando de entendimiento entre la Organización de las Naciones Unidas para el Desarrollo Industrial y el Departamento de Seguridad de las Naciones Unidas, firmado el 21 de junio de 2006.

Oficina del Alto Comisionado de las Naciones Unidas para los Refugiados (ACNUR)

Memorando de entendimiento entre la Organización de las Naciones Unidas para el Desarrollo Industrial y la Oficina del Alto Comisionado de las Naciones Unidas para los Refugiados respecto de un proyecto conjunto de ayuda a las personas que regresan y a otras comunidades en la región administrativa de Sardauna, firmado el 14 de diciembre de 2006.

Instituto de las Naciones Unidas para Formación Profesional e Investigaciones (UNITAR)

Memorando de entendimiento entre la Organización de las Naciones Unidas para el Desarrollo Industrial y el Instituto de las Naciones Unidas para Formación Profesional e Investigaciones, firmado el 10 de mayo de 2006.

III. Acuerdos celebrados con otras organizaciones intergubernamentales

Mesa Redonda Empresarial Africana

Memorando de entendimiento entre la Organización de las Naciones Unidas para el Desarrollo Industrial y la Mesa Redonda Empresarial Africana, firmado el 22 de septiembre de 2006.

Unión Africana

Acuerdo entre la Organización de las Naciones Unidas para el Desarrollo Industrial y la Comisión de la Unión Africana, firmado el 21 de junio de 2006.

Comunidad Económica de los Estados de África Occidental (CEDEAO)

Memorando de entendimiento entre la Organización de las Naciones Unidas para el Desarrollo Industrial y la Comunidad Económica de los Estados de África Occidental, firmado el 22 de septiembre de 2006.

Organización del Golfo para la Asesoría Industrial (GOIC)

Acuerdo de fondo fiduciario concertado entre la Organización de las Naciones Unidas para el Desarrollo Industrial y la Organización del Golfo para la Asesoría Industrial respecto de la ejecución de un proyecto titulado “Segunda fase de la asistencia para el fortalecimiento de la Organización del Golfo para la Asesoría Industrial: bolsa de subcontratación y alianzas industriales”, firmado el 17 de febrero de 2006.

Secretaría General Iberoamericana (SEGIB)

Memorando de entendimiento entre la Organización de las Naciones Unidas para el Desarrollo Industrial y la Secretaría General Iberoamericana, firmado el 6 de abril de 2006.

Compañía Islámica para el Seguro de las Inversiones y el Crédito para la Exportación

Memorando de entendimiento entre la Organización de las Naciones Unidas para el Desarrollo Industrial y la Compañía Islámica para el Seguro de las Inversiones y el Crédito para la Exportación, firmado el 17 de julio de 2006.

Fondo de la Organización de Países Exportadores de Petróleo para el Desarrollo Internacional

Acuerdo de subvención entre la Organización de las Naciones Unidas para el Desarrollo Industrial y el Fondo de la Organización de Países Exportadores de Petróleo para el Desarrollo Internacional, firmado los días 3 y 28 de abril de 2006.

IV. Acuerdos celebrados con otras entidades

Instituto de Investigación de Recursos Biológicos Alexander von Humboldt

Acuerdo entre la Organización de las Naciones Unidas para el Desarrollo Industrial y el Instituto de Investigación de Recursos Biológicos Alexander von Humboldt (Colombia) respecto de la ejecución en Colombia de un proyecto titulado “Programa de la Organización de las Naciones Unidas para el Desarrollo Industrial en materia de colaboración para la capacitación en bioseguridad en Colombia”, firmado el 4 de octubre de 2006.

Organismo Austríaco para el Desarrollo

Acuerdo entre la Organización de las Naciones Unidas para el Desarrollo Industrial y el Organismo Austríaco para el Desarrollo respecto de la ejecución en Nicaragua de un proyecto titulado “Promoción de la ‘gestión sostenible de recursos industriales’ en algunos sectores nacionales prioritarios”, firmado los días 17 y 24 de marzo de 2006.

Crans Montana Forum SAM

Memorando de entendimiento entre la Organización de las Naciones Unidas para el Desarrollo Industrial y el Crans Montana Forum SAM, firmado el 27 de noviembre de 2006.

Commission Économique du Bétail, de la Viande et des Ressources Halieutiques (CEBEVIRHA)

Acuerdo de fondo fiduciario entre la Organización de las Naciones Unidas para el Desarrollo Industrial y la Commission Économique du Bétail, de la Viande et des Ressources Halieutiques respecto de la ejecución de un proyecto titulado “Asistencia técnica para un estudio sobre la viabilidad de un centro de apoyo a la industria pesquera”, firmado el 24 de abril de 2006.

Microsoft Corporation

Memorando de entendimiento entre la Organización de las Naciones Unidas para el Desarrollo Industrial y la Microsoft Corporation, firmado el 9 de julio de 2006.

Organismo Noruego de Cooperación para el Desarrollo (NORAD)

Acuerdo marco sobre la financiación de la cooperación técnica concertado entre la Organización de las Naciones Unidas para el Desarrollo Industrial y el Organismo Noruego de Cooperación para el Desarrollo, firmado los días 16 y 20 de marzo de 2006.

Asociación de Energía Renovable y Uso Eficiente de la Energía

Acuerdo de subvención entre la Organización de las Naciones Unidas para el Desarrollo Industrial y la Asociación de Energía Renovable y Uso Eficiente de la Energía, firmado los días 24 y 27 de febrero de 2006.

Universidad de Gales en Aberystwyth

Memorando de entendimiento entre la Organización de las Naciones Unidas para el Desarrollo Industrial y la Universidad de Gales en Aberystwyth, firmado el 4 de octubre de 2006.

APÉNDICE H

PRESENTACIONES DE PROMOCIÓN DE PAÍSES

<i>País/región promovidos</i>	<i>Lugar de celebración</i>	<i>Número de presentaciones</i>
Angola	República de Corea (1)	1
Argelia	Reino Unido de Gran Bretaña e Irlanda del Norte (1)	1
Argentina	Argentina (1), Italia (2)	3
Benin	China (1)	1
Brasil	Francia (2)	2
Camerún	Francia (2)	2
China	Alemania (1), Austria (1), China (8), Francia (3), Italia (4), Mozambique (1), Namibia (1), Reino Unido de Gran Bretaña e Irlanda del Norte (2), Suecia (1)	22
Ecuador	Italia (1)	1
Egipto	Egipto (1), Italia (4), Japón (1)	6
Federación de Rusia	Japón (1)	1
Gabón	Francia (2)	2
Guinea Ecuatorial	Italia (1)	1
India	Italia (1), Japón (1), Reino Unido de Gran Bretaña e Irlanda del Norte (3)	5
Indonesia	Japón (2)	2
Irán (República Islámica del)	Japón (1)	1
Jordania	Francia (1), Italia (18), Jordania (1)	20
Kenya	Japón (1)	1
Madagascar	Francia (1)	1
Marruecos	Francia (1), Italia (1), Japón (2), Marruecos (2)	6
México	Italia (3), Japón (1)	4
Mongolia	Italia (3)	3
Nigeria	China (2)	2
Polonia	Reino Unido de Gran Bretaña e Irlanda del Norte (3)	3
Serbia	Italia (5), Serbia (1)	6
Sri Lanka	Italia (1), Japón (1), Reino Unido de Gran Bretaña e Irlanda del Norte (2)	4
Túnez	Italia (1), Reino Unido de Gran Bretaña e Irlanda del Norte (1), República de Corea (1)	3
Uganda	Italia (1), Uganda (1)	2
Uruguay	Italia (1)	1
Zimbabwe	China (2)	2
África	China (3), Francia (2), Grecia (1), Italia (12), Japón (2), República de Corea (1)	21
América Latina y el Caribe	Francia (2), Italia (8)	10
Asia	Italia (8)	8
Comunidad del África Meridional para el Desarrollo	Japón (1)	1
Europa	Italia (7)	7
Europa oriental y meridional	Japón (1)	1
Oriente Medio	Francia (1), Japón (2)	3
Región mediterránea	Francia (2), Italia (6)	8
TOTAL		168

Total: 37 países o regiones promovidos en 168 presentaciones celebradas en 18 países.

APÉNDICE I ADQUISICIONES

I. Compra de equipo, materiales y suministros

<i>a. Cooperación técnica</i>	<i>Pedidos de compra cursados</i>	<i>Equivalente en dólares EE.UU.^b</i>	<i>Euros</i>
Lista A ^a	59	4.213.108	3.481.488
Lista B	189	11.562.847	9.438.443
Lista C	11	764.282	606.534
Lista D	6	117.855	95.910
Otros	18	2.682.837	2.222.957
Total	283	19.340.929	15.845.332
<i>b. Sede</i>			
Total	741	1.995.037	1.593.050
TOTAL, COMPRAS	1.024	21.335.966	17.438.382

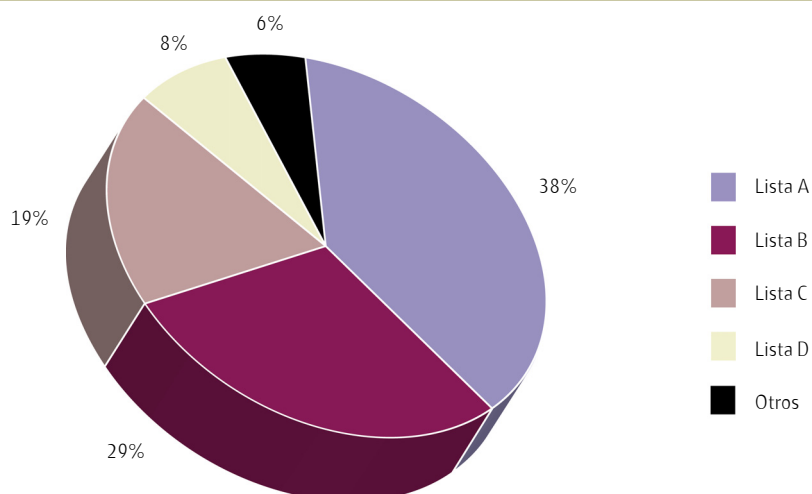
II. Contratos de servicios y trabajos

<i>a. Cooperación técnica</i>	<i>Contratos adjudicados</i>	<i>Equivalente en dólares EE.UU.^b</i>	<i>Euros</i>
Lista A ^a	105	16.094.950	12.947.330
Lista B	34	3.774.163	3.043.964
Lista C	25	9.309.755	7.796.121
Lista D	21	4.305.025	3.517.748
Otros	9	312.202	255.422
Total	194	33.796.095	27.560.585
<i>b. Sede</i>			
Total	105	11.203.564	9.120.172
TOTAL, CONTRATOS	299	44.999.659	36.680.757
TOTAL GENERAL	1.323	66.335.625	54.119.139

^a Hace referencia a las listas de Estados del Anexo I de la Constitución de la ONUDI (IDB.32/15).

^b Aplicando el tipo de cambio mensual de las Naciones Unidas.

Adquisiciones relacionadas con la cooperación técnica, por listas de Estados (2006)



APÉNDICE J
REPRESENTACIÓN SOBRE EL TERRENO
(Al 31 de diciembre de 2006)

	RO/JOR	RO	ODI/OSDI	DN	JO	CNO**	ONP	EA	OA	SG	Total
ÁFRICA											
Burkina Faso*	0	0	0	0	1	0	0	0	0	0	1
Camerún	0	1	0	0	0	0	0	0	0	2	3
Côte d'Ivoire	0	1	0	0	0	0	0	0	0	2	3
Eritrea*	0	0	0	0	1	0	0	0	0	0	1
Etiopía	1	0	1	0	0	0	0	0	0	2	4
Ghana	0	0	0	0	0	0	0	0	1	2	3
Guinea	1	1	0	0	0	0	0	0	0	1	2
Kenya	1	1	0	0	0	0	0	1	0	2	4
Madagascar	0	0	0	0	0	0	0	0	0	2	2
Mali*	0	0	0	0	1	0	0	0	0	0	1
Mozambique*	0	0	0	0	0	1	0	0	0	0	1
Nigeria	1	0	1	0	0	0	1	0	0	5	8
República Unida de Tanzania	0	1	0	0	0	0	0	1	0	2	4
Rwanda*	0	0	0	0	1	0	0	0	0	0	1
Senegal	0	1	0	0	0	0	0	0	0	2	3
Sierra Leona*	0	0	0	0	1	0	0	0	0	0	1
Sudáfrica	1	0	1	0	0	0	0	0	0	1	0
Togo*	0	0	0	0	0	1	0	0	0	0	1
Uganda	0	0	0	0	0	1	0	0	0	0	0
Zimbabwe*	0	0	0	0	1	0	0	0	0	0	1
TOTAL	3	6	3	0	6	3	1	2	1	23	48
ESTADOS ÁRABES											
Argelia	0	0	0	0	0	0	0	0	0	1	1
Egipto	1	1	1	0	0	0	0	0	0	2	4
Jordania*	0	0	0	0	1	0	0	0	0	0	1
Libano	1	1	1	0	0	0	0	0	0	3	5
Marruecos	0	1	0	0	0	0	0	0	0	0	1
Sudán	0	1	0	0	0	0	0	0	0	0	1
Túnez	0	1	0	0	0	0	0	0	0	0	1
TOTAL	2	3	2	0	1	0	0	0	0	6	14
ASIA Y EL PACÍFICO											
Afganistán*	0	0	0	0	1	0	0	0	0	0	1
China	0	0	1	0	0	0	1	0	0	0	2
Filipinas	0	0	0	0	0	0	0	0	0	0	0
India	1	0	1	0	0	0	0	0	0	3	5
Indonesia	0	1	0	0	0	0	0	0	0	3	4
Irán (República Islámica del)	0	0	0	0	0	0	0	0	0	2	2
Pakistán	0	0	0	0	0	0	0	0	0	2	2

	RO/JOR	RO	ODI/OSDI	DN	JO	CNO**	ONP	EA	OA	SG	Total
República Democrática											
Popular Lao*	0	0	0	0	1	0	0	0	0	0	1
Sri Lanka*	0	0	0	0	0	1	0	0	0	0	1
Tailandia	1	0	1	0	0	0	0	0	0	2	4
Viet Nam	0	0	0	0	0	0	0	0	1	2	3
TOTAL	2	1	3	0	2	1	1	0	1	14	25
EUROPA Y LOS NEI											
Armenia*	0	0	0	0	1	0	0	0	0	0	1
Federación de											
Rusia*	0	0	0	0	0	1	0	0	0	0	1
Turquía*	0	0	0	1	0	0	0	0	0	2	3
Ucrania*	0	0	0	0	0	1	0	0	0	0	1
TOTAL	0	0	0	1	1	2	0	0	0	2	6
AMÉRICA LATINA Y EL CARIBE											
Argentina*	0	0	0	0	0	0	0	0	0	1	1
Bolivia*	0	0	0	0	1	0	0	0	0	0	1
Colombia	0	0	0	0	0	0	0	0	0	3	3
Cuba*	0	0	0	0	0	0	0	0	0	0	0
Ecuador*	0	0	0	0	1	0	0	0	0	0	1
México	1	0	1	0	0	0	1	0	0	2	5
Nicaragua*	0	0	0	0	1	0	0	0	0	0	1
Uruguay	1	0	0	0	0	0	0	0	0	2	3
TOTAL	2	0	1	0	3	0	1	0	0	8	15
SEDE DE LA ONUDI											
Austria	0	0	0	0	0	0	0	3	0	0	3
Bélgica	0	0	0	0	0	0	0	0	1	0	1
TOTAL	0	0	0	0	0	0	0	3	1	0	4
TOTAL GENERAL	9	10	9	1	13	6	3	5	3	53	112

* Países donde la Organización carece de oficina en el país o regional, pero en los que mantiene una presencia sobre el terreno con suboficinas o coordinadores de la ONUDI.

** No son funcionarios de la ONUDI.

CNO	Coordinador nacional con la ONUDI
DN	Director nacional
EA	Experto asociado
JO	Jefe de operaciones de la ONUDI
OAP	Oficial auxiliar de programas
ODI	Oficial de desarrollo industrial
ONP	Oficial nacional de programas
OSDI	Oficial superior de desarrollo industrial
RO	Representante de la ONUDI
RO/JOR	Representante de la ONUDI y jefe de la oficina regional
SG	Servicios generales

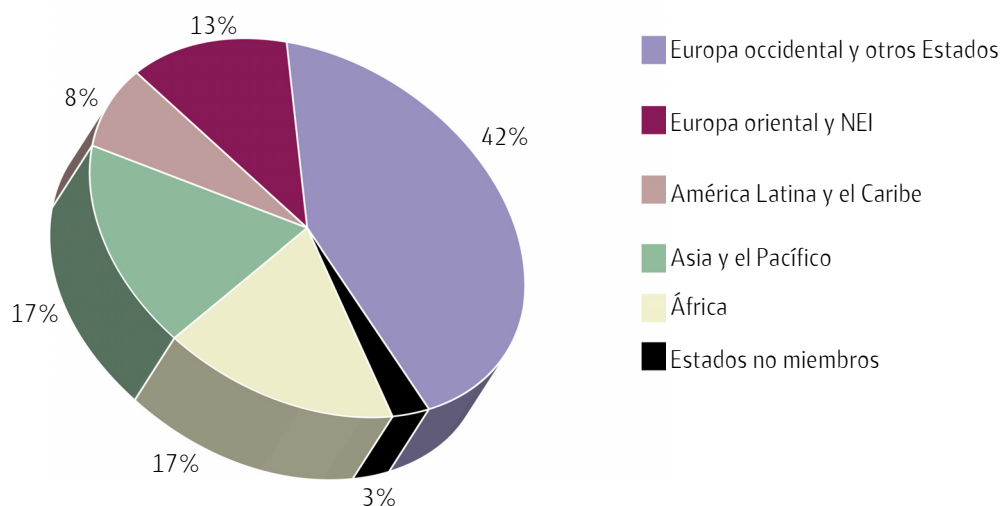
APÉNDICE K

COMPOSICIÓN DE LA SECRETARÍA E INFORMACIÓN RELATIVA AL PERSONAL

Cuadro 1
Composición del personal de la Sede de la ONUDI y demás oficinas permanentes,
al 31 de diciembre de 2006

Categoría	Sede			Bruselas/Ginebra/ Nueva York			Oficinas extrasede			Oficinas de Promoción de Inversiones y Tecnología			Total				
	M	H	Total parcial	M	H	Total parcial	M	H	Total parcial	M	H	Total parcial	M	%	H	%	Total
D-2	0	3	3	0	0	0	0	1	1	0	0	0	0		4		4
D-1	6	11	17	0	1	1	0	8	8	1	1	2	7		21		28
Total parcial	6	14	20	0	1	1	0	9	9	1	1	2	7	22	25	78	32
P-5	7	41	48	0	2	2	5	8	13	1	3	4	13		54		67
P-4	15	43	58	0	0	0	1	2	3	0	5	5	16		50		66
P-3	16	36	52	0	0	0	0	3	3	1	6	7	17		45		62
P-2	4	5	9	0	0	0	0	0	0	1	2	3	5		7		12
P-1	0	0	0	0	0	0	0	0	0	0	4	4	0		4		4
Total parcial	42	125	167	0	2	2	6	13	19	3	20	23	51	24	160	76	211
Total	48	139	187	0	3	3	6	22	28	4	21	25	58	24	185	76	243
Oficiales nacionales	0	0	0	0	0	0	2	14	16	4	8	12	6	21	22	79	28
G-7	0	0	0	0	0	0	0	1	1	0	0	0	0		1		1
G-6	62	15	77	0	0	0	3	1	4	0	0	0	65		16		81
G-5	88	35	123	1	0	1	16	3	19	2	0	2	107		38		145
G-4	27	48	75	0	0	0	6	0	6	3	0	3	36		48		84
G-3	10	19	29	0	1	1	2	11	13	2	1	3	14		32		46
G-2	0	12	12	0	0	0	0	10	10	0	4	4	0		26		26
G-1	0	0	0	0	0	0	0	0	0	0	0	0	0		0		0
Total	187	129	316	1	1	2	27	26	53	7	5	12	222	58	161	42	383
TOTAL	235	268	503	1	4	5	35	62	97	15	34	49	286	44	368	56	654

FIGURA 1. Composición del personal del cuadro orgánico de la Sede y las oficinas extrasede, por región, al 31 de diciembre de 2006



Cuadro 2
Contratación para puestos vacantes anunciados en 2006

	Total	Mujeres	Hombres
Número de puestos del cuadro orgánico anunciados	71		
Número de contrataciones	39	8	31
%		21	79

Cuadro 3
Ascensos del personal en 2006

	Total	Mujeres	Hombres
Cuadro orgánico	35	9	26
%		26	74
Cuadro de servicios generales	18	13	5
%		72	28

APÉNDICE L PERFECCIONAMIENTO DEL PERSONAL

Cursos celebrados en 2006

Módulo	Horas /curso	Cursos	Participantes					Total
			ODG	PCT	CPT	DAPA	EOA	
<i>I. Política de movilidad sobre el terreno</i>								
Programa de orientación para el personal destacado sobre el terreno	35	1	0	0	15	0	0	15
Total parcial	35	1	0	0	15	0	0	15
<i>II. Programa de desarrollo y gestión del cuadro ejecutivo</i>								
- Retiro de la División de Desarrollo de Programas y Cooperación Técnica	14	1	0	50	0	0	0	50
- La gestión basada en los resultados para los encargados de la coordinación	21	2	0	17	8	6	2	33
- Técnicas de comunicación	14	2	0	3	14	2	1	20
Total parcial	49	5	0	70	22	8	3	103
<i>III. Mejoras de las competencias técnicas</i>								
- Capacitación externa	28	2	0	1	0	2	0	3
- Métodos del marco lógico	14	2	1	15	9	6	1	32
- Técnicas de los centros de evaluación	11	2	2	4	71	5	2	84
Total parcial	53	6	3	20	80	13	3	119
<i>IV. Capacitación en tecnología de la información</i>								
- MS PowerPoint avanzado	7	2	0	6	5	4	1	16
- Sistema de análisis estadístico (SAS)	28	1	0	0	6	0	0	6
Total parcial	35	3	0	6	11	4	1	22
<i>V. Enseñanza de idiomas</i>								
- ONUV	40	2	0	3	4	1	2	10
- OIEA	40	2	0	8	3	6	2	19
Total parcial	80	4	0	11	7	7	4	29
TOTAL GENERAL	252	19	3	107	135	32	11	288

APÉNDICE M

PUBLICACIONES ESCOGIDAS

<i>Título</i>	<i>Referencia</i>	<i>Editor asociado</i>	<i>Idioma</i>
2005 Training programme on technology foresight Module 4: Technolgy foresight for corporate managers			I
A model approach for analyzing trends in energy supply and demand at country level: A case study of industrial development in China			I
A roadmap to quality	CD-ROM 2005-91307		I
A sixteen-country mobilization for sustainable fisheries in the Guinea Current Large Marine Ecosystem	Ocean and Coastal management 49 (2006) 385-412	Elsevier	I
Africa Foreign Investor Survey 2005			I
Alliances and joint ventures (Part one)			I
Animal feed trials - Addendum B.2	V.05-91170		I
Bio-energy from sisal waste - Addendum B.3	V.06-51510		I
Buyers Guide published during the International Toy Biz in New Delhi		Toy Association of India	I
Buyers Guide published during the Toy Fair in Nuremberg		Toy Association of India	I
Capacity-building to meet international standards as public goods			I
Challenges and strategies for science and technology in the South: The role of UNIDO			I
Chemical leasing business models	V.06-56667		I
Chemical leasing business models	DVD V.06-58206		I
Conference digest of 2005 Shenzhen International Workshop on Renewable Energy Technology and Investment and BlueSky Award Evaluation			C, I
Contributing to the WSSD targets on oceans and coasts in West and Central Africa: The Guinea Current Large Marine Ecosystem project	IJOO ISSN 0973-2667 (Vol. 1, N° 1, págs. 21 a 44).	International Journal of Oceans and Oceanography (IJOO)	I
Decoding organic standard-setting and regulation in Europe			I
Determinants of productivity: Cross-country analysis and country case studies			I
Determinants of total factor productivity: A literature review			I
Dissemination workshop - Addendum F.2	V.05-91487		I
Doing business in Ecuador	CD-ROM	Ministerio de Comercio Exterior Industrialización, Pesca y Competitividad (MICIP), Ecuador	I

<i>Título</i>	<i>Referencia</i>	<i>Editor asociado</i>	<i>Idioma</i>
Energy efficient technologies in China	Serie de DVD	Shenzhen University Communication Research Centre, China	C
Seguridad energética en la región de América Latina y el Caribe: Energía renovable como alternativa viable		Universidad de Klagenfurt, Austria	E, I
Evaluation of smallholder farming systems - Addendum A.4	V.05-91165		I
Exporters' directory of the stone industry in India		Centre for Development of Stones (CDOS), India	I
Foreign direct investment and productivity: Evidence from the East Asian economies			I
Foresight study on the productive chain of the fishery industry in the region of the South American Pacific coast. Final summary report			I
Global value chains in the agrifood sector			I
Guidebook of 2006 Shenzhen International Workshop on Renewable Energy Technology and Investment and BlueSky Award Evaluation			C, I
Human security – UNIDO approach and services			I
Improved flume tow recovery system - Addendum B.1	V.05-91164		I
Industrial development, trade and poverty reduction through South-South cooperation			I
Industrial performance and capabilities of Cameroon: Analysis of the industrial sector			I
Industrialization and poverty alleviation - Pro-poor industrialization strategies revisited			I
Intellectual property rights, economic growth and technology transfer			I
Presentación de la ONUDI	V.06-51223-53348		A, C, E, F, I, R, Alemán
LIMA y LIMÓN: Estudio Agroindustrial en el Ecuador: Competitividad de la Cadena de Valor y Perspectivas de Mercado	9978-92-447-7	MICIP, Ecuador	E
Manuel qualité pour les filières cotonnières UEMOA	CD-ROM ISBN 92-1-206190-7 Order No. ID/CD.8		F
Manuel qualité pour les filières cotonnières UEMOA	ISBN 92-1-206191-5 Order No. ID/434		F
Market study and trials - Addendum D.1	V.05-91191		I
Multiplying sisal by meristematic tissue culture - Addendum A.5, Part one: Kenya	V.05-91168		I
Multiplying sisal by meristematic tissue culture - Addendum A.5, Part two: Tanzania	V.05-91169		I
Pakistan's agro-based exports and sanitary and phyto-sanitary (SPS) compliance		Banco Mundial	I

<i>Título</i>	<i>Referencia</i>	<i>Editor asociado</i>	<i>Idioma</i>
Performance et capacités industrielles du Cameroun, Analyse du secteur industriel	05-91028 May 2006-1,500		F
PIÑA Estudio Agroindustrial en el Ecuador: Competitividad de la Cadena de Valor y Perspectivas de Mercado	9978-45-323-7	MICIP, Ecuador	E
Presentations of 2006 Shenzhen International Workshop on Renewable Energy Technology and Investment			C, I
Product and market development of sisal and henequen	CD-ROM (V.06-58215)		I
Product and market development of sisal and henequen - Summary report	V.06-51346		I
Product quality - A guide for small and medium enterprises	V.05-90777		I
Production of sisal fibre and pulp for market trials - Addendum C.2	V.05-91171		
Productivity and aggregate growth: A global picture			I
Productivity enhancement and equitable development: Challenges for SMEs			I
Productivity performance in developing countries - Country case studies: Uganda			I
Project analysis software: COMFAR III Software	CD-ROM		
COMFAR III Business Planner, Version 3.1	V.05-87127		*
COMFAR III Expert, Version 3.1			*
COMFAR III Mini Exper, Version 3.1			*
Company Project Profile (CPP)			F, I, Italiano
Prospectiva para la industria pesquera en America del Sur			E
Protocols for environmental and health assessment of mercury released by artisanal and small-scale gold miners	ISBN 92-1-106429-5 UNIDO ID: 422		I
Regional innovation systems as public goods			I
Responsible trade and market access	V.06-53285		I
Review of past research results and current production practices - Addendum A.1	V.05-91075		I
Role of measurement and calibration of products for global market	V.05-90773		I
Role of standards' guide for small and medium enterprises	V.05-90776		I
Screening and selection of technology for production of pulpable fibre - Addendum C.1	V.06-51358		I
Social capital for industrial development: Operationalizing the concept			I
Stones of India - Compendium, volume 2		CDOS, India	I
Supporting industrial development: Overcoming market failures and providing public goods			I
Systèmes productifs locaux et réduction de la pauvreté	V-06-57117		F
Technological development in low-income countries: Policy options for sustainable growth			I
Toy testing facilities for the production of safe toys		Regional Testing Centre, India	I

<i>Título</i>	<i>Referencia</i>	<i>Editor asociado</i>	<i>Idioma</i>
Training manual for artisanal and small-scale gold miners		University of British Columbia, Canada	I
Transboundary diagnostic analysis for the Guinea Current Large Marine Ecosystem	ISBN: 978-88-902674-0-6		I
UNIDO's role and contribution to technical cooperation activities in the least developed countries			I
Variety trials in estates - Addendum A.3, Part one: Kenya	V.05-91082		I
Variety trials in estates -Addendum A.3, Part two: Tanzania	V.05-91163		I
Voices of future entrepreneurs	V.05-91457		I

* Alemán, árabe, bahasa indonesio, checo, chino, coreano, croata, eslovaco, español, francés, inglés, italiano, japonés, persa, polaco, portugués, ruso, serbio.

APÉNDICE N

REUNIONES DE EXPERTOS, SIMPOSIOS, SEMINARIOS Y OTRAS REUNIONES

<i>Fecha</i>		<i>Lugar</i>
24 a 26 de enero	Curso práctico del proyecto del gran ecosistema marino de la corriente de Guinea y el Fondo Mundial para la Naturaleza sobre acuerdos de asociación para la gestión de pesquerías	Accra Ghana
30 de enero a 4 de febrero	Curso práctico regional sobre el control y ordenamiento de las aguas de lastre en la región del gran ecosistema marino de la corriente de Guinea	Accra Ghana
1º a 5 de febrero	Productos de Shilpgram en la feria internacional de la industria de laboreo de la piedra STONA 2006	Bangalore India
6 de febrero	Producción más limpia y arrendamiento químico: Estrategia global de éxito garantizado para la gestión de riesgos y enfoque estratégico para la gestión de productos químicos a nivel internacional (SAICM); reunión paralela a la Conferencia Internacional sobre la Gestión de Productos Químicos organizada por la ONUDI y el Gobierno de Austria	Dubai Emiratos Árabes Unidos
6 a 9 de febrero	Feria internacional de la asociación, las adquisiciones y la subcontratación, SIPAST 2006	Orán Argelia
12 a 22 de febrero	Conferencia Internacional sobre la Información y el Desarrollo Sostenible	Viena Austria
16 de febrero	Seminario sobre infraestructura, desarrollo industrial y rendimiento productivo	Viena Austria
28 de febrero	Seminario sobre emulsificación ultrasónica de combustible en línea	Shenzhen China
6 y 7 de marzo	Reunión de un grupo de expertos sobre desarrollo de la pequeña empresa y corrupción (organizada conjuntamente con la ONUDD)	Viena Austria
6 a 10 de marzo	Curso práctico regional sobre metodología de la vigilancia y reducción de nutrientes	Accra Ghana
7 a 9 de marzo	Examen de las actividades realizadas en el marco del mecanismo para un desarrollo limpio en Viet Nam: Reunión de las partes interesadas en el proyecto	Hanoi Viet Nam
9 y 10 de marzo	Foro regional sobre la responsabilidad social de las empresas para las pequeñas y medianas empresas en Europa central y oriental	Zagreb Croacia
15 a 22 de marzo	Seminario sobre el establecimiento del centro sinorruso de ingeniería mecánica para la fabricación de maquinaria utilizada en la minería del carbón	Moscú San Petersburgo Federación de Rusia
18 de marzo	Curso práctico sobre certificación CE de fábricas de piedra	Jaipur India
20 a 24 de marzo	Curso práctico regional de examen de la infraestructura marítima de la región del gran ecosistema marino de la corriente de Guinea – Seminario regional sobre la aplicación para el Estado del pabellón y control estatal portuario	Accra Ghana
27 de marzo	Seminario sobre la formación de consorcios para la exportación de juguetes	Nueva Delhi India
27 a 29 de marzo	Curso práctico subregional del proyecto del gran ecosistema marino de la corriente de Guinea sobre reservas compartidas de sardinelas	Luanda Angola
31 de marzo a 2 de abril	Reunión interregional árabe y africana de centros nacionales para una producción más limpia	Pretoria Sudáfrica
10 a 12 de abril	Reunión del grupo de trabajo del Comité de Donantes para el Desarrollo Empresarial: Curso práctico sobre vínculos y cadenas de valor	Viena Austria

<i>Fecha</i>		<i>Lugar</i>
10 a 14 de abril	Reunión del grupo de trabajo regional sobre contaminación y salud del ecosistema	Accra Ghana
18 a 22 de abril	Curso práctico regional sobre ordenación pesquera basada en el ecosistema con utilización del programa informático Easy Web Editor	Accra Ghana
25 de abril	Reunión de las partes interesadas en el programa de desarrollo del sector privado del PNUD y la ONUDI	Vientiane República Democrática Popular Lao
2 a 4 de mayo	Examen de las actividades realizadas en el marco del mecanismo para un desarrollo limpio en México: Reunión de las partes interesadas en el proyecto	México, D.F. México
5 de mayo	Reunión de información dirigida a instituciones asociadas sobre el desarrollo de la infraestructura de metrología, normas, ensayos y calidad en el Pakistán	Islamabad Pakistán
8 de mayo	Explotación de las corrientes marinas para atender a las necesidades energéticas en zonas costeras y regiones insulares pequeñas; reunión paralela al 14º período de sesiones de la Comisión sobre el Desarrollo Sostenible de las Naciones Unidas	Nueva York Estados Unidos de América
8 a 10 de mayo	Curso práctico regional de fomento de la capacidad para abogados y periodistas especializados en temas ambientales	Accra Ghana
9 a 14 de mayo	Seminario sobre la aplicación de la nanotecnología al revestimiento de construcciones	Hanoi Ciudad de Ho Chi Minh Viet Nam
11 de mayo	Segunda reunión del comité directivo del proyecto del gran ecosistema marino de la corriente de Guinea	Accra Ghana
15 de mayo	Reunión de consulta del Grupo de Alto Nivel y los coordinadores residentes de las Naciones Unidas y los representantes de organismos de las Naciones Unidas sobre el sistema de coordinadores residentes	Viena Austria
17 de mayo	Aplicación de modelos empresariales de arrendamiento químico en la Federación de Rusia	San Petersburgo Federación de Rusia
19 de mayo	Reunión de información dirigida a los Estados Miembros de la ONUDI sobre la reforma del Consejo Económico y Social y otras cuestiones conexas a cargo del Presidente del Consejo	Viena Austria
25 de mayo	Comité directivo del proyecto de asistencia técnica para el comercio	Islamabad Pakistán
6 de junio	Reunión del comité directivo del programa nacional para el desarrollo de la industria india del juguete	Nueva Delhi India
6 de junio	Presentación del estudio conjunto del Banco Mundial y la ONUDI sobre las exportaciones de base agropecuaria y el cumplimiento de las medidas sanitarias y fitosanitarias por parte del Pakistán	Islamabad Pakistán
6 y 7 de junio	31º período de sesiones de la Junta de Desarrollo Industrial	Viena Austria
8 de junio	Seminario sobre la estructura de apoyo a las industrias en colaboración con la Confederación India de Industrias	Orissa India
8 y 9 de junio	40ª reunión de los Presidentes y Coordinadores de las secciones del Grupo de los 77	Viena Austria
12 a 14 de junio	Reuniones de expertos celebradas durante la Tercera Conferencia de la Red de Organismos de Promoción de Inversiones de la ONUDI en África (AfrIPANet III)	Johannesburgo Sudáfrica

<i>Fecha</i>		<i>Lugar</i>
13 de junio	Fruticultura 2006	La Habana Cuba
13 de junio	Seminario sobre la formación de consorcios para la exportación de juguetes	Nueva Delhi India
14 a 16 de junio	Reunión de un grupo de expertos y conferencia árabe sobre la calidad y seguridad alimentaria	Beirut Libano
16 de junio	Curso práctico internacional sobre tecnología para la utilización del gas de hulla en Guizhou y el mecanismo para un desarrollo limpio	Guizhou China
17 de junio	Foro de fuentes de energía renovable en China e industrialización con nuevas formas de energía	Beijing China
19 y 20 de junio	La inversión responsable - Foro conjunto organizado por el Organismo Austriaco de Cooperación para el Desarrollo, el PNUD y la ONUDI para promover la responsabilidad social de las empresas	Viena Austria
21 a 24 de junio	Reunión regional de Estados de África y Estados árabes	El Cairo Egipto
2 a 5 de julio	Serie de sesiones de alto nivel del Consejo Económico y Social: Desayuno y mesa redonda ministerial sobre empleo de los jóvenes para los países menos adelantados	Ginebra Suiza
2 a 5 de julio	Segunda reunión anual del programa regional de producción más limpia de la ONUDI para América Latina y el Caribe	Managua Nicaragua
11 y 12 de julio	Seminario sobre la formación de consorcios para la exportación de candados	Aligarh India
19 y 20 de julio	Seminario de validación del programa de calidad de la Comunidad Económica de los Estados del África Occidental (CEDEAO)	Lagos Nigeria
25 de julio	Reunión del comité directivo del programa nacional de desarrollo de la industria india de laboreo de la piedra	Nueva Delhi India
2 a 4 de agosto	La política de energía sostenible y su regulación en África	Johannesburgo Sudáfrica
11 y 12 de agosto	Reunión de las partes interesadas en la asistencia técnica para el comercio	Bhurban Pakistán
29 de agosto	Curso práctico de las partes interesadas en el programa de desarrollo del sector privado del PNUD y la ONUDI	Vientiane República Democrática Popular Lao
5 y 6 de septiembre	22º período de sesiones del Comité de Programa y de Presupuesto	Viena Austria
12 de septiembre	Reunión paralela sobre producción más limpia y gestión sostenible de productos químicos en el marco de la reunión regional de África sobre el enfoque estratégico para la gestión de productos químicos	El Cairo Egipto
12 a 15 de septiembre	Primera conferencia árabe de subcontratación industrial	Argel Argelia
15 de septiembre	Reunión del Equipo interinstitucional para el desarrollo económico encargado de integración de mercados y eficiencia del Comité de Alto Nivel sobre Programas	Viena Austria
18 de septiembre	Reunión organizada por la Unión Europa sobre preparación para el sistema REACH mediante la aplicación del arrendamiento químico, organizada conjuntamente por el Gobierno de Austria, la empresa Dow Chemicals y la ONUDI	Bruselas Bélgica
18 a 20 de septiembre	Seminario sobre agrupaciones de pequeñas y medianas empresas (PYME) y creación de redes	Rabat Marruecos

<i>Fecha</i>		<i>Lugar</i>
18 de septiembre a 3 de octubre	Eliminación de los obstáculos a la introducción de tecnologías no contaminantes para la extracción artesanal de oro	Vientiane Luang Prabang Pakse República Democrática Popular Lao
19 y 20 de septiembre	Respuesta al Programa de Doha para el Desarrollo – Programa de Cooperación Técnica de la OMC y la ONUDI para Zambia: Seminario inicial	Lusaka Zambia
19 y 20 de septiembre	Tercera reunión del comité directivo regional – Serie de sesiones técnicas de la primera reunión a nivel ministerial	Abuja Nigeria
21 de septiembre	Curso práctico sobre oportunidades de inversión en cemento de escoria de altos hornos y cenizas volantes	Orissa India
21 y 22 de septiembre	Primera reunión del comité ministerial	Abuja Nigeria
22 de septiembre	Reunión regional de América Latina y el Caribe	Montevideo Uruguay
22 de septiembre	Conferencia sobre oportunidades de inversión en la esfera de la tecnología de la información y sectores de servicios creados por esa tecnología, en Orissa	Nueva Delhi India
26 de septiembre	Reunión paralela sobre la gestión sostenible de productos químicos en el quinto período de sesiones del Foro Intergubernamental de Seguridad Química	Budapest Hungría
26 y 27 de septiembre	Reunión Ministerial Iberoamericana sobre seguridad energética en América Latina: Energía Renovable como Alternativa Viable	Montevideo Uruguay
28 de septiembre	Curso práctico sobre la inversión extranjera directa en el Perú: perspectivas y políticas para su fomento	Lima Perú
2 y 3 de octubre	Curso práctico sobre la evaluación de la estructura y el funcionamiento de la zona frontal de Angola y cuestiones conexas relacionadas con la explotación de los recursos naturales	Luanda Angola
3 de octubre	Reunión de examen de la estrategia de la ONUDI en materia de biocombustibles	Viena Austria
3 y 4 de octubre	Reunión sobre el fomento de las políticas mundiales para reducir el suministro, la demanda y la utilización de mercurio en los países en desarrollo y los países con economías en transición	Washington, D.C. Estados Unidos de América
10 de octubre	Curso práctico de las partes interesadas en la fabricación nacional de productos químicos	Dar es Salam República Unida de Tanzania
15 a 28 de octubre	Investigaciones técnicas del proyecto sinoalemán de cooperación para el aprovechamiento eficiente de la energía en construcciones existentes	Stuttgart Friburgo Tubinga Alemania
16 y 17 de octubre	Respuesta al Programa de Doha para el Desarrollo – Programa de Cooperación Técnica de la OMC y la ONUDI para Azerbaiyán: Seminario inicial	Bakú Azerbaiyán
19 de octubre	El acceso a la cadena mundial de suministros – Reunión inaugural de la bolsa de subcontratación y alianzas industriales de Shanghai	Shanghai China
20 de octubre	Ponencia sobre el desarrollo y el espacio de políticas	Viena Austria
23 a 25 de octubre	Desarrollo de la capacidad en materia de metrología, certificación y normalización en la región andina	Lima Perú

<i>Fecha</i>		<i>Lugar</i>
24 y 25 de octubre	Primera conferencia sobre el futuro de los productos del altiplano andino y los valles centrales	Lima Perú
29 a 31 de octubre	Reunión del grupo de expertos en producción más limpia: La producción más limpia en 2015: Estrategia de la ONUDI para una producción más limpia y sostenible	Baden Austria
30 y 31 de octubre	Examen de las actividades realizadas en el marco del mecanismo para un desarrollo limpio en Sudáfrica: Reunión de las partes interesadas en el proyecto	Johannesburgo Sudáfrica
6 a 10 de noviembre	Seminario panafricano de los grandes ecosistemas marinos y el Sistema Mundial de Observación de los Océanos, África (GOOS-África) sobre el liderazgo de África en materia de oceanografía operacional y teleobservación	Ciudad del Cabo Sudáfrica
7 de noviembre	Mesa redonda sobre comercio y capacidad productiva sostenible para luchar contra la pobreza: La experiencia de la ONUDI en el marco del programa italiano de canje de deuda por desarrollo en Egipto	Roma Italia
8 de noviembre	Curso práctico sobre la política de desarrollo industrial	Damasco Siria
8 y 9 de noviembre	Reunión de un grupo de expertos en previsión tecnológica para encargados de la adopción de decisiones	Budapest Hungria
9 de noviembre	La India, centro de atención ("India focus"): Simposio sobre inversiones en Orissa	Mánchester Reino Unido
9 a 13 de noviembre	Reunión "Enterprise Orissa 2006"	Orissa India
10 a 12 de noviembre	Subcon China 2006: Feria de subcontratación y contratación externa industrial de China	Chongqing China
11 a 15 de noviembre	Conferencia Internacional sobre la <i>Azadirachata indica</i>	Kunming China
13 de noviembre	Segundo foro panafricano sobre grandes ecosistemas marinos	Ciudad del Cabo Sudáfrica
15 y 16 de noviembre	Curso práctico nacional sobre planificación y ordenación de las zonas costeras	Accra Ghana
15 a 17 de noviembre	Reunión de un grupo de expertos del Grupo de Estados de América Latina y el Caribe (GRULAC)	Viena Austria
16 de noviembre	Cuadragésimo aniversario de la ONUDI - "La Unión Europea y la ONUDI: asociados para el desarrollo de África"	Bruselas Bélgica
21 de noviembre	Industria 2020: Asociados en la construcción de un futuro prometedor	Riad Arabia Saudita
23 de noviembre	Conferencia de las partes interesadas en el fomento de la capacidad de la infraestructura de calidad tanzaniana y el sistema de aplicación para el comercio de los acuerdos sobre obstáculos técnicos al comercio y medidas sanitarias y fitosanitarias (OTC/MSF)	Dar es Salam República Unida de Tanzania
25 a 27 de noviembre	Seminarios sobre bolsas de subcontratación y alianzas industriales en la Organización del Golfo para la Asesoría Industrial (GOIC)	Ciudad de Kuwait Kuwait Manama Bahréin
28 de noviembre	Cuadragésimo aniversario de la ONUDI	Viena Austria
28 de noviembre	Reunión del comité directivo del programa nacional de desarrollo de la industria india del candado	Nueva Delhi India

<i>Fecha</i>		<i>Lugar</i>
29 y 30 de noviembre	Grupo de Alto Nivel sobre la Formación de la Capacidad Comercial: reunión paralela al 32º período de sesiones de la Junta de Desarrollo Industrial	Viena Austria
29 de noviembre a 1º de diciembre	32º período de sesiones de la Junta de Desarrollo Industrial	Viena Austria
5 de diciembre	Reunión de información sobre la Tercera Conferencia de la Red de Organismos de Promoción de Inversiones de la ONUDI en África (AfrIPANet III)	Dar es Salam República Unida de Tanzania
5 de diciembre	Reunión de información sobre la Tercera Conferencia de la Red de Organismos de Promoción de Inversiones de la ONUDI en África (AfrIPANet III)	Kampala Uganda
6 de diciembre	Reunión de información sobre la Tercera Conferencia de la Red de Organismos de Promoción de Inversiones de la ONUDI en África (AfrIPANet III)	Nairobi Kenya
6 de diciembre	Programa de producción más limpia: Gestión sostenible de los productos químicos	Riga Letonia
12 de diciembre	Curso práctico sobre creación de capacidad comercial en relación con los productos agroindustriales para el establecimiento de los requisitos de mercado internacionales y la prueba de su cumplimiento	Arusha República Unida de Tanzania
19 de diciembre	Comité directivo del proyecto de asistencia técnica para el comercio	Islamabad Pakistán
20 a 22 de diciembre	Curso práctico nacional para las partes interesadas en la ordenación integrada de las zonas costeras y los manglares	Eket Nigeria

APÉNDICE O

ESTADÍSTICAS INDUSTRIALES

<i>Título</i>	<i>Reseña</i>
The International Yearbook of Industrial Statistics 2006 (ISBN-13: 978 1 84542 692 7)	Esta publicación comercial anual (Edward Elgar Publishing Ltd., Cheltenham, Reino Unido) contiene estadísticas a nivel mundial sobre la estructura, la actuación y las tendencias actuales en el sector manufacturero y facilita comparaciones internacionales detalladas relativas a ese sector.
Base de datos estadísticos industriales de la ONUDI elaborada conforme al nivel de 3 dígitos de la Clasificación Industrial Internacional Uniforme de Todas las Actividades Económicas (CIIU) (revisión 2) (INDSTAT3), edición de 2006	Versión en CD-ROM, destinada a la venta, de la base de datos de la ONUDI sobre ciertas estadísticas industriales importantes, elaborada conforme al nivel de 3 dígitos de la revisión 2 de la CIIU (que abarca 28 sectores industriales), con interfaces de fácil uso para fines de búsqueda, exportación y manipulación de datos. Véase una breve descripción al respecto en el sitio de la ONUDI en Internet.
Base de datos estadísticos industriales de la ONUDI conforme al nivel de 4 dígitos de la CIIU (revisiones 2 y 3) (INDSTAT4), edición de 2006	Versión en CD-ROM, destinada a la venta, de la base de datos de la ONUDI sobre ciertas estadísticas industriales importantes, elaborada conforme al nivel más detallado de la CIIU (que abarca 128 industrias), con interfaces de fácil uso para fines de referencia con metadatos, así como búsqueda, exportación y manipulación de datos. Véase una breve descripción al respecto en el sitio de la ONUDI en Internet.
Base de datos de la ONUDI sobre el equilibrio de la demanda y la oferta industriales, elaborada conforme al nivel de 4 dígitos de la CIIU (revisiones 2 y 3) (IDSB), edición de 2006	Versión en CD-ROM, destinada a la venta, de la base de datos de la ONUDI sobre producción, comercio, consumo, en dólares de los Estados Unidos, elaborada conforme al nivel más detallado de la CIIU (que abarca 128 industrias), con interfaces de fácil uso para fines de búsqueda, exportación y manipulación de datos. Véase una breve descripción al respecto en el sitio de la ONUDI en Internet.

APÉNDICE P

LISTA DE ACTIVIDADES DE COOPERACIÓN TÉCNICA

Introducción

La finalidad de la lista de actividades de cooperación técnica de la ONUDI es proporcionar a los representantes de los Estados Miembros una perspectiva general y una referencia útiles que se podrán consultar no sólo durante los períodos de sesiones de los órganos rectores, sino también en las consultas con la Secretaría a lo largo de todo el año.

En el apéndice, las actividades se dividen en tres categorías principales: una visión general consolidada de los programas integrados y los marcos de servicios para los países, proyectos relacionados con el Protocolo de Montreal y otros proyectos, aprobados fuera del marco de los programas integrados o los marcos de servicios para los países.

En el apéndice se suministran, para cada categoría, datos básicos, como los títulos de los programas y proyectos, la fecha de aprobación, la cifra de planificación de los programas integrados o los marcos de servicios para los países, el total de créditos o del presupuesto y el estado de ejecución. Los títulos de los programas y proyectos se mencionan en su idioma original, según fueron aprobados por el gobierno correspondiente y la ONUDI, bajo el país, la zona o el territorio receptor. Cada una de las cifras presupuestarias refleja el total de créditos efectivamente disponible para el respectivo programa o proyecto al 31 de diciembre de 2006 y no el presupuesto del año sobre el cual se informa. La cifra de ejecución representa los gastos y los compromisos contraídos hasta el 31 de diciembre de 2006. Todos los valores se presentan en dólares de los Estados Unidos.

Salvo en la sección A, los proyectos se clasifican por su número de proyecto dentro de cada país. El apéndice contiene también listas de proyectos regionales, mundiales e interregionales. Los proyectos de fondos múltiples, en los que para el mismo proyecto existen diversas fuentes de financiación, se consignan con su número respectivo dentro de la categoría de proyectos múltiples, seguido del título del proyecto y las sumas totales provenientes de las diversas fuentes de financiación. En el caso de los proyectos marco -por ejemplo, los proyectos en que la financiación de los donantes abarca diversos proyectos- sólo se incluyen los proyectos individuales. Los proyectos relacionados con el Protocolo de Montreal y otros proyectos aprobados se desglosan de acuerdo con la situación del proyecto, según se hayan concluido o aprobado en 2006 o hayan estado en curso de ejecución al 31 de diciembre de 2006.

List of technical cooperation activities

Country/area/territory	Page	Country/area/territory	Page
A. INTEGRATED PROGRAMMES AND COUNTRY SERVICE FRAMEWORKS.....	73	THE FORMER YUGOSLAV REPUBLIC OF MACEDONIA.....	96
B. MONTREAL PROTOCOL PROJECTS	80	TUNISIA.....	97
ALBANIA.....	80	TURKEY	97
ALGERIA.....	80	UGANDA.....	97
ARGENTINA.....	80	URUGUAY.....	97
BAHRAIN	81	VENEZUELA (BOLIVARIAN REPUBLIC OF)	97
BOSNIA AND HERZEGOVINA.....	81	YEMEN.....	97
BRAZIL.....	82	ZAMBIA	98
BURUNDI.....	82	ZIMBABWE.....	98
CAMBODIA.....	82	AFRICA REGION.....	98
CAMEROON.....	82	EUROPE AND THE NIS REGION.....	98
CHINA.....	83	GLOBAL	98
CÔTE D'IVOIRE.....	83	C. OTHER PROJECTS	99
CROATIA.....	84	ALBANIA.....	99
CUBA.....	84	ALGERIA.....	99
DEMOCRATIC PEOPLE'S REPUBLIC OF KOREA.....	84	ANGOLA.....	99
DEMOCRATIC REPUBLIC OF THE CONGO.....	85	ARGENTINA.....	99
DOMINICAN REPUBLIC.....	86	ARMENIA.....	99
EGYPT.....	86	AZERBAIJAN.....	100
EL SALVADOR.....	86	BAHRAIN.....	100
ETHIOPIA.....	86	BELARUS.....	100
GEORGIA.....	86	BELIZE.....	100
GUATEMALA.....	87	BOLIVIA.....	100
HONDURAS.....	87	BOTSWANA.....	101
INDIA.....	87	BRAZIL.....	101
INDONESIA.....	88	BULGARIA.....	101
IRAN (ISLAMIC REPUBLIC OF).....	88	BURUNDI.....	101
JORDAN.....	89	CAMBODIA.....	101
KUWAIT.....	89	CENTRAL AFRICAN REPUBLIC.....	101
KYRGYZSTAN.....	90	CHAD.....	102
LEBANON.....	90	CHINA.....	102
LIBYAN ARAB JAMAHIRIYA.....	90	COLOMBIA.....	102
MADAGASCAR.....	90	CONGO.....	102
MEXICO.....	91	COSTA RICA.....	103
MOROCCO.....	91	CÔTE D'IVOIRE.....	103
MYANMAR.....	92	CROATIA.....	103
NICARAGUA.....	92	CUBA.....	103
NIGERIA.....	92	CZECH REPUBLIC.....	104
OMAN.....	92	DEMOCRATIC PEOPLE'S REPUBLIC OF KOREA.....	104
PAKISTAN.....	93	DEMOCRATIC REPUBLIC OF THE CONGO.....	104
QATAR.....	93	DJIBOUTI.....	104
REPUBLIC OF MOLDOVA.....	94	ECUADOR.....	104
ROMANIA.....	94	EGYPT.....	104
SAUDI ARABIA.....	95	EL SALVADOR.....	104
SENEGAL.....	95	ETHIOPIA.....	105
SERBIA.....	95	GABON.....	105
SUDAN.....	95	GHANA.....	105
SYRIAN ARAB REPUBLIC.....	96	GRENADA.....	105

GUATEMALA	105	EUROPE AND THE NIS REGION	121
HAITI	105	LATIN AMERICA AND THE CARIBBEAN	
HUNGARY	105	REGION	122
INDIA	106	GLOBAL	123
INDONESIA	106	INTERREGIONAL	127
IRAQ	106		
KUWAIT	107		
KYRGYZSTAN	107		
LAO PEOPLE'S DEMOCRATIC REPUBLIC	107		
LESOTHO	107		
LIBERIA	107		
LIBYAN ARAB JAMAHIRIYA	108		
LITHUANIA	108		
MALAWI	108		
MALDIVES	108		
MAURITANIA	108		
MAURITIUS	108		
MEXICO	109		
MONTENEGRO	109		
MONGOLIA	109		
MOROCCO	109		
NEPAL	110		
NICARAGUA	110		
NIGER	110		
NIGERIA	110		
PARAGUAY	110		
PERU	110		
PHILIPPINES	111		
REPUBLIC OF KOREA	111		
REPUBLIC OF MOLDOVA	111		
ROMANIA	111		
RUSSIAN FEDERATION	112		
RWANDA	112		
SAO TOME AND PRINCIPE	112		
SAUDI ARABIA	112		
SERBIA	113		
SEYCHELLES	113		
SIERRA LEONE	113		
SOLOMON ISLANDS	113		
SWAZILAND	113		
TAJIKISTAN	114		
THE FORMER YUGOSLAV REPUBLIC OF			
MACEDONIA	114		
TIMOR-LESTE	114		
TOGO	114		
TURKEY	114		
UKRAINE	114		
URUGUAY	115		
VENEZUELA (BOLIVARIAN REPUBLIC OF)	115		
VIET NAM	115		
ZAMBIA	115		
AFRICA REGION	116		
ARAB REGION	119		
ASIA AND PACIFIC REGION	120		

Source of funds codes

DG	UNDP government execution	CSR	corporate social responsibility
DP	UNDP core funds	CTC	carbon tetrachloride
DU	UNIDO as associated agency	CTI	climate technology initiative
EE	European Community-financed (euro-based)	DATAR	Délégation à l'aménagement du territoire et à l'action régionale
EG	UNDP Global Environment Fund	ECOWAS	Economic Community of West African States
EU	European Community-financed	EPE	extruded polyethylene
FB	United Nations funds excluding UNDP	EST	environmentally sound technology
FC	Common Fund for Commodities	EU	European Union
FI	United Nations Fund for International Partnerships	FDI	foreign direct investment
GF	Global Environment Facility	GCC	Gulf Cooperation Council
GN	Global Environment Facility (UNDP)	GEF	Global Environment Facility
GP	Global Environment Facility (UNEP)	GSO	Standardization Organization for GCC
IE	co-financed IPS activities (euro-based)	HCFC	hydrochlorofluorocarbon
IP	co-financed IPS activities	HFC	hydro fluorocarbon
MP	Montreal Protocol	ICT	information and communication technology
SF	self-financed trust funds (financed by recipient)	IRCPA	initiative pour le renforcement des capacités productives en Afrique
TE	third-party trust funds (euro-based)	ISO	International Organization for Standardization
TF	third-party trust funds	IT	information technology
TN	UNIDO international industrial cooperation centres (non-convertible)	ITPO	Investment and Technology Promotion Office
UC	Industrial Development Fund/general purpose (convertible)	LAC	Latin America and the Caribbean
UE	Industrial Development Fund/special purpose (convertible, euro-based)	LCD	liquefied carbon dioxide
US	Industrial Development Fund/special purpose (convertible)	LDC	least developed country
XA	UNIDO regular budget/Regular Programme for Technical Cooperation/Industrial Development Decade for Africa	LME	large marine ecosystem
XP	UNIDO regular budget/Regular Programme for Technical Cooperation	MAE	Ministère des Affaires Etrangères
YA	Special resources for Africa/IDDA supplementary	MB	methyl bromide
		MDG	Millennium Development Goals
		MDI	metered dose inhalers
		MOU	Memorandum of understanding
		MSME	micro, small- and medium-scale enterprises
		MW	megawatt
		NEPAD	New Partnership for Africa's Development
		NCPC	National Cleaner Production Centre
		NIS	Newly Independent State
		NPP	national phase-out plan
		ODS	ozone-depleting substance
		PCB	polychlorinated biphenyls
		PCDD	polychlorinated dibenzo- <i>p</i> -dioxin
		PCDFS	polychlorinated dibenzofuran
		PME/PMI	petite et moyenne entreprise/industrie
		POP	persistent organic pollutant
		PU	polyurethane
		RMP	refrigerant management plan
		SDC	Swiss Agency for Development and Cooperation
		SHP	small hydropower
		SIAMS	Ship Information and Management System
		SME/SMI	small and medium enterprise/industry
		SPL	systèmes productifs locaux
		SPV	solar photo voltaic
		SPX	Subcontracting and Partnership Exchange

Abbreviations

AU	African Union
BAT	best available techniques
BEP	best environmental practices
CAMI	Conference of African Ministers of Industry
CDM	clean development mechanism
CEE	Central and Eastern Europe
CFC	chlorofluorocarbon
CII	Confederation of Indian Industry
CIS	Commonwealth of Independent States
CO ₂	carbon dioxide
COMFAR	Computer Model for Feasibility Analysis and Reporting
CP	cleaner production
CSD	Commission on Sustainable Development

TCA	trichloroethane	UK	United Kingdom
TCE	trichloroethylene	UN	United Nations
TICAD	Tokyo International Conference on African Development	UNDP	United Nations Development Programme
WSIS	World Summit on Information Society	UNEP	United Nations Environment Programme
WTO	World Trade Organization	UNESCO	United Nations Educational, Scientific and Cultural Organization
UEMOA	Union Economique et Monétaire Ouest Africaine	UR	UNIDO Representative
UD	UNIDO Desk/Head of UNIDO Operations		

Programme title	Approval date	Current planning figure	Total allotment	Delivery
A. INTEGRATED PROGRAMMES AND COUNTRY SERVICE FRAMEWORKS				
Ongoing				
AFGHANISTAN				
INDUSTRIAL REHABILITATION AND DEVELOPMENT IN AFGHANISTAN - EMPLOYMENT GENERATION AND ECONOMIC DEVELOPMENT THROUGH CAPACITY-BUILDING AND REHABILITATION OF THE INDUSTRIAL SECTOR	05/07	7,218,890	1,968,075	1,418,063
ALGERIA				
PROGRAMME INTEGRE POUR L'AMELIORATION DE LA COMPETITIVITE ET DE L'APPUI A LA RESTRUCTURATION INDUSTRIELLE	98/12	10,125,664	5,335,296	4,625,204
BANGLADESH				
ENHANCING PRODUCTIVITY AND IMPROVING INTERNATIONAL COMPETITIVENESS OF POTENTIAL INDUSTRY (SUB)SECTORS	05/08	16,374,800	4,943,844	2,990,285
BURKINA FASO, PHASE I				
AMELIORATION DE LA COMPETITIVITE DES INDUSTRIES AGRO-ALIMENTAIRES EN VUE DE LA CREATION D'EMPLOIS AU BURKINA FASO	98/09	3,911,210	3,087,313	3,072,712
BURKINA FASO, PHASE II				
APPUI A L'INITIATIVE PRIVEE ET RENFORCEMENT DES CAPACITES DES ENTREPRISES AGRO-INDUSTRIELLES	04/09	4,019,900	713,255	596,361
BURUNDI				
PROGRAMME INTEGRE POUR LE REDRESSEMENT ET LA RELANCE DE L'ACTIVITE INDUSTRIELLE	03/01	4,060,300	684,038	671,595
CAMEROON				
PROGRAMME INTEGRE D'APPUI AU DEVELOPPEMENT INDUSTRIEL	03/05	5,845,500	601,538	575,898
CHINA				
COUNTRY SERVICE FRAMEWORK, 2001 - 2005*	01/11	28,000,000	24,399,531	22,649,944
COLOMBIA				
INTEGRATED PROGRAMME FOR THE DEVELOPMENT OF COMPETITIVE INDUSTRIES ABLE TO INTEGRATE INTO LOCAL AND INTERNATIONAL MARKETS	99/12	1,591,000	2,020,489	1,909,450
CONGO				
PROGRAMME INTEGRE DE RELANCE INDUSTRIELLE POST-CONFLIT POUR LA REPUBLIQUE DU CONGO	06/03	4,779,000	111,323	0

* Excludes Montreal Protocol projects.

Programme title	Approval date	Current planning figure	Total allotment	Delivery
CUBA, PHASE I INTEGRATED PROGRAMME TO SUPPORT THE NATIONAL STRATEGY ON INDUSTRIAL COMPETITIVENESS	99/06	5,411,000	2,413,039	2,405,117
CUBA, PHASE II INTEGRATED PROGRAMME TO CONTRIBUTE TO THE SUSTAINABLE DEVELOPMENT OF PRIORITY INDUSTRIAL SECTORS SUPPORTING THE COMPETITIVENESS OF THE TOURISM INDUSTRY IN CUBA	05/05	4,351,000	2,230,026	1,912,060
DEMOCRATIC PEOPLE'S REPUBLIC OF KOREA INTEGRATED PROGRAMME FOR STRENGTHENING THE AGRO/FOOD INDUSTRY SECTOR	03/10	1,214,000	994,201	991,776
DJIBOUTI PROMOTION DE NOUVELLES SOURCES DE CROISSANCE ET DES INVESTISSEMENTS PRIVES	04/05	2,539,000	472,370	401,373
ECUADOR SUSTAINABLE IMPROVEMENT OF INDUSTRIAL COMPETITIVENESS	02/05	5,518,250	1,731,067	1,592,114
EGYPT UNIDO COUNTRY SERVICE FRAMEWORK FOR THE ARAB REPUBLIC OF EGYPT	00/04	17,037,389	10,912,984	7,555,601
ERITREA SUSTAINABLE AND COMPETITIVE INDUSTRIAL DEVELOPMENT	00/04	6,721,000	2,326,445	2,225,175
ETHIOPIA, PHASE I INTEGRATED PROGRAMME FOR PRIVATE SECTOR DEVELOPMENT, ENHANCED INDUSTRIAL COMPETITIVENESS AND ENVIRONMENTALLY FRIENDLY PRODUCTION	99/06	9,297,790	7,726,802	7,637,706
ETHIOPIA, PHASE II INTEGRATED PROGRAMME FOR PRIVATE SECTOR DEVELOPMENT AND ENHANCED COMPETITIVENESS WITH SPECIAL EMPHASIS ON TEXTILE & GARMENTS, LEATHER AND LEATHER PRODUCTS AND FOOD PROCESSING	04/07	9,816,694	3,700,236	2,446,551
GHANA, PHASE I CAPACITY-BUILDING FOR GROWTH ORIENTED AND COMPETITIVE MSME DEVELOPMENT	99/06	5,803,755	3,934,692	3,722,264
GHANA, PHASE II INTEGRATED PROGRAMME FOR POVERTY REDUCTION AND COMPETITIVENESS	04/08	4,295,770	4,961,297	1,446,527

Programme title	Approval date	Current planning figure	Total allotment	Delivery
GUINEA COMPETITIVITE DU SECTEUR PRIVE INDUSTRIEL DANS LA VISION "GUINEE - 2010"	98/12	2,973,100	2,931,489	2,172,748
INDIA COUNTRY SERVICE FRAMEWORK	01/11	N.A.	12,307,783	9,408,816
INDONESIA, PHASE I COUNTRY SERVICE FRAMEWORK, 2003-2004*	02/11	7,547,240	679,006	666,933
INDONESIA, PHASE II COUNTRY SERVICE FRAMEWORK, 2005-2007*	05/06	9,547,642	812,641	762,329
IRAN (ISLAMIC REPUBLIC OF) INTEGRATED PROGRAMME FOR COMPETITIVE INDUSTRIAL DEVELOPMENT 2001-1005	00/04	3,112,797	1,852,684	1,099,503
JORDAN IMPROVING THE COMPETITIVENESS OF THE FOOD INDUSTRIES WITHIN A CONDUCIVE BUSINESS ENVIRONMENT	99/12	2,931,750	2,712,947	2,410,996
KENYA INTEGRATED INDUSTRIAL DEVELOPMENT PROGRAMME	02/09	4,014,500	1,696,973	1,463,174
LAO PEOPLE'S DEMOCRATIC REPUBLIC, PHASE I A COMPREHENSIVE FRAMEWORK TO FOSTER ECONOMIC INITIATIVE	00/04	978,579	953,123	926,703
LAO PEOPLE'S DEMOCRATIC REPUBLIC, PHASE II IMPLEMENTING THE MEDIUM-TERM STRATEGY AND ACTION PLAN FOR SUSTAINABLE INDUSTRIAL DEVELOPMENT	04/05	5,694,530	1,317,770	680,302
LEBANON INTEGRATED PROGRAMME TO ENHANCE THE COMPETITIVENESS OF THE LEBANESE INDUSTRY AND ITS INTEGRATION IN THE GLOBAL MARKET (INCLUDING SUPPORT TO DEVELOPMENT OF PRODUCTIVE ACTIVITIES IN THE SOUTH)	00/10	5,960,500	4,247,215	1,786,826
MADAGASCAR, PHASE I PROGRAMME INTEGRE D'APPUI AUX ACTIVITES GENERATRICES DE REVENUS ET D'EMPLOIS POUR LA REDUCTION DE LA PAUVRETE	01/04	4,000,000	812,090	811,872
MADAGASCAR, PHASE II APPUI AU DEVELOPPEMENT ET A LA DYNAMISATION DU SECTEUR PRIVE	05/03	3,390,000	1,456,176	1,136,031

* Excludes Montreal Protocol projects.

Programme title	Approval date	Current planning figure	Total allotment	Delivery
MALI, PHASE I APPUI A LA COMPETITIVITE ET PROMOTION DE LA DECENTRALISATION DES ACTIVITES PRODUCTIVES	00/04	5,196,155	1,201,857	1,198,906
MALI, PHASE II APPUI A LA VALORISATION DES PRODUITS AGROPASTORAUX ET AU DEVELOPPEMENT DU SECTEUR PRIVE	04/05	4,068,000	582,549	458,346
MONGOLIA CONTRIBUTING TO POVERTY REDUCTION THROUGH THE DEVELOPMENT OF A COMPETITIVE AND SUSTAINABLE EXPORT-ORIENTED AGRO-INDUSTRIAL SECTOR	06/11	7,137,980	0	0
MOROCCO PROGRAMME INTEGRE ET MODULAIRE POUR L'AMELIORATION DE LA COMPETITIVITE DU SECTEUR INDUSTRIEL	99/06	9,336,821	8,512,807	7,485,855
MOZAMBIQUE, PHASE I INTEGRATED INDUSTRIAL DEVELOPMENT PROGRAMME TO FACILITATE PRIVATE SECTOR DEVELOPMENT	99/06	8,793,500	5,266,629	5,173,350
MOZAMBIQUE, PHASE II INTEGRATED INDUSTRIAL DEVELOPMENT PROGRAMME TO FACILITATE PRIVATE SECTOR DEVELOPMENT	04/05	4,157,184	3,096,145	1,623,000
NAMIBIA FOSTERING INITIATIVES FOR AGRO-INDUSTRY BASED SME DEVELOPMENT IN NORTHERN REGIONS	03/01	1,729,000	199,000	163,878
NIGER APPUI A L'INDUSTRIE DES PRODUITS AGROPASTORAUX	04/01	1,937,000	335,220	193,476
NIGERIA, PHASE I INSTITUTIONAL STRENGTHENING FOR ECONOMIC DEVELOPMENT (PRIVATE SECTOR SUPPORT PROGRAMME)	00/10	12,677,000	5,221,943	4,687,242
NIGERIA, PHASE II ECONOMIC DEVELOPMENT THROUGH POVERTY ALLEVIATION: PROMOTING COMPETITIVENESS AND SUSTAINABLE EXPORT OF VALUE ADDED PRODUCTS	05/06	18,371,887	1,405,210	839,553
PAKISTAN INTEGRATED PROGRAMME TO SUPPORT CAPACITY- BUILDING FOR SUSTAINABLE INDUSTRIAL DEVELOPMENT	00/04	5,851,973	3,497,167	3,146,356
PALESTINE UNIDO SUPPORT PROGRAMME TO THE PALESTINIAN INDUSTRY, 1999 - 2001	99/06	9,389,046	4,189,751	2,767,754

Programme title	Approval date	Current planning figure	Total allotment	Delivery
RUSSIAN FEDERATION COUNTRY SERVICE FRAMEWORK	03/04	15,491,175	2,446,439	2,419,497
RWANDA INTEGRATED PROGRAMME FOR CAPACITY-BUILDING TO ENHANCE INDUSTRIAL RECOVERY, COMPETITIVENESS AND SUSTAINABILITY	98/12	4,930,900	2,848,509	2,831,735
SAUDI ARABIA STRATEGIES TO ENHANCE INDUSTRIAL COMPETITIVENESS AND DIVERSIFICATION	99/06	1,928,000	2,156,750	1,487,194
SENEGAL, PHASE I AGENDA POUR LA COMPETITIVITE DE L'INDUSTRIE SENEGALAISE 2020 - EMPLOI-ECONOMIE-ENVIRONNEMENT POUR LE DEVELOPPEMENT DU SECTEUR PRIVE	99/09	7,818,000	3,964,164	3,938,430
SENEGAL, PHASE II COMPETITIVITE ET DENSIFICATION DU TISSU PRODUCTIF FONDE SUR UN PARTENARIAT EFFICACE ETAT-SECTEUR PRIVE	04/05	9,900,000	3,284,805	2,679,071
SIERRA LEONE POST-CONFLICT SME SUPPORT PROGRAMME FOR INDUSTRIAL DEVELOPMENT AND POVERTY ALLEVIATION	04/05	5,146,700	517,284	331,807
SOUTH AFRICA TOWARDS ENVIRONMENTALLY AND SOCIALLY SUSTAINABLE INDUSTRIAL DEVELOPMENT	02/09	4,670,000	2,307,020	1,593,169
SRI LANKA, PHASE I INTEGRATED INDUSTRIAL DEVELOPMENT SUPPORT PROGRAMME	99/06	9,477,722	7,000,125	6,824,003
SRI LANKA, PHASE II INTEGRATED PROGRAMME OF COOPERATION BETWEEN THE GOVERNMENT OF SRI LANKA AND UNIDO, 2005-2008	05/10	8,313,000	1,546,037	243,034
SUDAN AN INDUSTRIAL AGENDA FOR POVERTY RELIEF AND TRANSITION TO SUSTAINABLE DEVELOPMENT*	99/05	5,145,000	3,101,593	2,623,980
SYRIAN ARAB REPUBLIC MADE IN SYRIA	02/05	3,480,250	2,284,591	672,616
TUNISIA PROGRAMME CADRE POUR LA MISE A NIVEAU ET L'AMELIORATION DE LA COMPETITIVITE DE L'INDUSTRIE EN TUNISIE	99/06	6,688,947	4,436,763	4,157,907

* Excludes Montreal Protocol projects.

Programme title	Approval date	Current planning figure	Total allotment	Delivery
UGANDA, PHASE I ENHANCED COMPETITIVENESS AND SUSTAINABILITY OF INDUSTRIAL DEVELOPMENT IN UGANDA WITH PARTICULAR EMPHASIS ON AGRO-INDUSTRIES AND MICRO AND SMALL-SCALE ENTERPRISES	98/12	6,452,500	5,982,500	5,982,544
UGANDA, PHASE II AGRO-PROCESSING AND PRIVATE SECTOR DEVELOPMENT	04/01	7,923,800	5,444,715	4,250,686
UNITED REPUBLIC OF TANZANIA, PHASE I INTEGRATED INDUSTRIAL DEVELOPMENT PROGRAMME FOR CAPACITY-BUILDING TO ENHANCE INDUSTRIAL COMPETITIVENESS AND SUSTAINABILITY (WITH EMPHASIS ON SMES AND AGRO-INDUSTRIES)	98/12	7,267,859	4,936,392	4,847,369
UNITED REPUBLIC OF TANZANIA, PHASE II CONTRIBUTING TOWARDS ECONOMIC GROWTH AND POVERTY REDUCTION THROUGH SUSTAINABLE INDUSTRIAL DEVELOPMENT	04/01	7,465,100	4,760,000	3,525,346
VIET NAM, PHASE I INDUSTRIALIZATION AND MODERNIZATION ALONG THE SOCIO-ECONOMIC DEVELOPMENT STRATEGY: TOWARDS SUSTAINABLE GROWTH IN THE SME SECTOR	02/09	10,360,200	4,149,701	4,075,960
VIET NAM, PHASE II INTEGRATED SERVICES TOWARDS SUSTAINABLE INDUSTRIAL DEVELOPMENT	06/02	23,338,925	5,069,004	2,557,167
YEMEN CREATING SUSTAINABLE SOURCES OF LIVELIHOODS AND EMPLOYMENT IN AN INTERNATIONALLY COMPETITIVE ENVIRONMENT: AN INDUSTRIAL AGENDA FOR ACHIEVING MDGS 1,3 AND 8	05/03	5,304,750	224,975	180,696
Discontinued**				
ARMENIA INTEGRATED PROGRAMME TO SUPPORT ARMENIAN INDUSTRY INCREASE ITS CONTRIBUTION TO SUSTAINABLE LIVELIHOODS AND SUSTAINABLE DEVELOPMENT	99/06	1,710,100	375,709	375,093
BOLIVIA ASSISTANCE IN THE IMPLEMENTATION OF THE NATIONAL PLAN FOR COMPETITIVENESS AND INDUSTRIAL DEVELOPMENT WITH PARTICULAR EMPHASIS ON AGRO-BASED SMES AND ENVIRONMENTAL SUSTAINABILITY	99/06	3,985,200	462,686	462,686

** In consultation with the respective Member State these programmes were discontinued, however UNIDO'S assistance will continue through stand-alone projects.

Programme title	Approval date	Current planning figure	Total allotment	Delivery
BRAZIL COUNTRY SERVICE FRAMEWORK	00/11	5,575,823	181,003	156,179
COTE D'IVOIRE DEVELOPPEMENT DURABLE DU SECTEUR PRIVE	99/06	4,742,800	1,424,455	1,424,455
GUATEMALA PROGRAMA INTEGRADO DE APOYO AL SECTOR PRODUCTIVO DE GUATEMALA	99/05	11,389,709	5,764,156	5,527,632
HONDURAS COMPETITIVE INDUSTRIAL DEVELOPMENT FOR SUSTAINABLE INCOME GENERATION	99/09	4,903,800	479,073	478,258
NEPAL SUPPORT NATIONAL EFFORTS FOR SUSTAINABLE INDUSTRIAL DEVELOPMENT	00/04	2,061,000	415,392	357,346
PHILIPPINES COUNTRY SERVICE FRAMEWORK, 2004-2008	04/09	7,700,000	278,107	261,146
REGIONAL LATIN AMERICA FACILITACION DE ACCESO A MERCADOS Y DEL COMERCIO PARA PAISES DE AMERICA CENTRAL	01/05	5,357,000	503,672	503,586
THAILAND INDUSTRY SUPPORT PROGRAMME	99/05	3,358,300	528,991	528,991
UZBEKISTAN SUSTAINABLE EMPLOYMENT AND ENTREPRENEURSHIP DEVELOPMENT (SEED)	00/04	2,618,000	479,268	465,857

Programme title	Approval date	Current planning figure	Total allotment	Delivery
B. MONTREAL PROTOCOL PROJECTS				
ALBANIA				
Ongoing				
MP/ALB/03/023 NATIONAL OZONE-DEPLETING SUBSTANCES (ODS) PHASE-OUT PLAN: PROGRAMME MANAGEMENT AND AUDITING		03/05	16,068	13,985
MP/ALB/03/025 CONVERSION OF CLEANING INSTALLATIONS FROM CARBONTETRACHLORIDE (CTC) TO TETRACHLORETHYLENE (PER) AT ENERGY COMBINAT LTD., ELBASAN		03/09	45,000	44,808
MP/ALB/04/002 NATIONAL ODS PHASE-OUT PLAN: REFRIGERANT RECOVERY AND RECYCLING NETWORK		04/03	100,000	47,005
MP/ALB/05/001 NATIONAL ODS PHASE-OUT PLAN (SECOND TRANCHE)		05/07	172,322	28,974
MP/ALB/06/002 NATIONAL ODS PHASE-OUT PLAN (THIRD TRANCHE)		06/12	72,322	0
ALGERIA				
Ongoing				
MP/ALG/01/128 PROJECT PREPARATION TO REPLACE METHYL BROMIDE (MB) IN THE FUMIGATION OF DATES IN TEN UNITS		01/08	25,000	12,343
MP/ALG/03/027 REFRIGERANT MANAGEMENT PLAN TO PHASE OUT THE USE OF ODS IN REFRIGERATION AND AIR-CONDITIONING SECTOR (SECOND TRANCHE)		03/05	700,000	699,923
MP/ALG/04/017 REFRIGERANT MANAGEMENT PLAN TO PHASE OUT THE USE OF ODS IN REFRIGERATION AND AIR-CONDITIONING SECTOR 2004 PROGRAMME		04/04	524,647	521,251
MP/ALG/04/122 CONVERSION FOR CFC-11 TO HCFC-141B AND CFC-12 TO HCFC-134A TECHNOLOGY IN THE LAST GROUP OF COMMERCIAL REFRIGERATOR MANUFACTURES (REFRIGERATION SECTOR TERMINAL PROJECT)		05/01	589,000	152,737
MP/ALG/05/001 PREPARATION OF A NATIONAL ODS PHASE-OUT PLAN		05/08	25,000	0
MP/ALG/06/002 TECHNICAL ASSISTANCE TO PHASE OUT MB IN PULSES DISINFESTATIONS		06/12	51,000	0
ARGENTINA				
Ongoing				
MP/ARG/00/033 PHASE-OUT OF MB IN STRAWBERRY, PROTECTED VEGETABLES AND CUT FLOWER PRODUCTION		00/04	3,183,390	3,150,928
MP/ARG/03/089		03/12	635,986	296,637

Programme title	Approval date	Current planning figure	Total allotment	Delivery
PLAN FOR PHASE-OUT OF ODS IN THE SOLVENT SECTOR MP/ARG/04/018		04/04	2,740,000	2,034,324
NATIONAL CFC PHASE-OUT PLAN (FIRST TRANCHE) MP/ARG/05/002		06/02	1,850,000	23,935
NATIONAL CFC PHASE-OUT PLAN: 2006 WORK PROGRAMME MP/ARG/06/001		07/01	1,103,500	0
NATIONAL CFC PHASE-OUT PLAN: 2007 WORK PROGRAMME				
BAHRAIN				
Ongoing				
MP/BAH/05/001		05/04	60,000	30,078
TRAINING AND AWARENESS WORKSHOP IN THE SOLVENTS AND PROCESS AGENTS (CTC AND TCA) SECTOR				
BOSNIA AND HERZEGOVINA				
Ongoing				
MP/BIH/03/029		03/04	175,283	172,009
REPLACEMENT OF CFC-12 WITH HFC-134A, CFC-11 WITH HCFC-141B, AND TCA WITH NON-CLEANING PROCESS IN THE MANUFACTURE OF COMMERCIAL REFRIGERATION EQUIPMENT, PANELS, AND HEAT CHANGERS AT THREE ENTERPRISES (SOKO PANELI, SOKO IPV AND KUCA LEDA)				
MP/BIH/03/030		03/04	364,650	364,635
PHASE-OUT OF CFC-11 BY CONVERSION TO N-PETANE IN THE MANUFACTURE OF RIGID FOAM PRODUCTS FOR INSULATING PURPOSES AT STIROKART COMPANY				
MP/BIH/03/090		03/12	229,000	227,260
PHASE-OUT OF MB IN TOBACCO SEEDLING VEGETABLES AND FLOWER PRODUCTION SECTOR				
MP/BIH/04/019		04/04	64,600	3,449
PHASE-OUT OF HALON CONSUMPTION				
MP/BIH/04/065		04/07	95,333	43
EXTENSION OF INSTITUTIONAL STRENGTHENING: PHASE II				
MP/BIH/04/123		05/01	295,860	119,360
NATIONAL ODS PHASE-OUT PLAN (SECOND TRANCHE)				
Completed				
MP/BIH/01/218		02/01	536,161	536,161
REPLACEMENT OF REFRIGERANT CFC-12 WITH HFC-134A AND FOAM BLOWING AGENT CFC-11 WITH CYCLOPENTANE IN THE MANUFACTURE OF COMMERCIAL REFRIGERATION EQUIPMENT AT BIRA, BIHAC				
MP/BIH/01/227		02/01	100,444	100,444
CONVERSION FROM CFC-11 TO METHYLENE CHLORIDE IN THE PRODUCTION OF FLEXIBLE SLABSTOCK FOAM AT INGA COMPANY				
MP/BIH/03/091		03/12	265,300	265,293
NATIONAL ODS PHASE-OUT PLAN (FIRST TRANCHE)				

Programme title	Approval date	Current planning figure	Total allotment	Delivery
BRAZIL				
Ongoing				
MP/BRA/05/001 TOTAL PHASE-OUT OF MB USED IN TOBACCO, FLOWERS, ORNAMENTALS, STRAWBERRIES AND OTHER USES		05/08	1,450,251	1,119,221
Completed				
MP/BRA/02/144 ASSISTANCE FOR THE PREPARATION OF A SURVEY ON THE CONSUMPTION OF MB		03/01	39,138	39,138
MP/BRA/04/124 PROJECT PREPARATION IN MB (TOBACCO, FLOWERS, HORTICULTURE)		04/12	38,867	38,867
BURUNDI				
Ongoing				
MP/BDI/05/001 TRAINING AND AWARENESS WORKSHOP IN THE PROCESS AGENTS (TCA) SECTOR		05/05	35,000	15,254
CAMBODIA				
Completed				
MP/CMB/05/001 TRAINING AND AWARENESS WORKSHOP IN THE FUMIGANTS SECTOR (MB)		05/08	30,000	29,218
CAMEROON				
Ongoing				
MP/CMR/02/146 REFRIGERANT MANAGEMENT PLAN (RMP) TO PHASE OUT THE USE OF ODS IN THE REFRIGERATION SERVICING SECTOR (INCLUDES TRAINING IN GOOD REFRIGERANT MANAGEMENT PRACTICES, TRAINING OF CUSTOMS OFFICERS, AND RECOVERY AND RECYCLING PROGRAMMES)		03/01	522,982	506,668
MP/CMR/06/002 PROJECT PREPARATION FOR A TERMINAL PHASE-OUT MANAGEMENT PLAN		06/08	30,000	29,896
MP/CMR/06/003 PROJECT PREPARATION FOR THE TOTAL PHASE-OUT OF MB IN ALL REMAINING USES		06/12	30,000	0
MP/CMR/06/004 TERMINAL CFC/TCA PHASE-OUT MANAGEMENT PLAN (FIRST TRANCHE)		06/12	600,000	19,633
Completed				
MP/CMR/04/066 PROJECT PREPARATION IN THE REFRIGERATION SECTOR		04/07	24,826	24,826

Programme title	Approval date	Current planning figure	Total allotment	Delivery
CHINA				
Ongoing				
MP/CPR/01/132 PHASING OUT CFC-12 IN THE MANUFACTURE OF EXTRUDED POLYSTYRENE FOAMS TO BUTANE AT NINE ENTERPRISES (UMBRELLA)		01/08	2,808,338	2,792,027
MP/CPR/01/216 PHASING OUT CFC-12 IN THE MANUFACTURE OF EXTRUDED POLYSTYRENE FOAMS THROUGH THE USE OF BUTANE AS A BLOWING AGENT AT SEVEN ENTERPRISES (TERMINAL UMBRELLA PROJECT)		02/01	2,450,123	2,375,802
MP/CPR/02/071 TERMINAL UMBRELLA PROJECT FOR THE ELIMINATION OF CFC-12 IN MANUFACTURING OF EPE FOAM PACKAGING NETS AT 30 ENTERPRISES		02/08	4,325,709	4,298,372
MP/CPR/03/001 SECTOR PLAN ODS FINAL PHASE-OUT: DOMESTIC REFRIGERATION AND DOMESTIC REFRIGERATION COMPRESSORS		03/01	5,556,539	5,526,581
MP/CPR/04/130 REFRIGERATION SERVICING SECTOR CFC PHASE-OUT PLAN (FIRST TRANCHE)		05/01	550,000	388,553
MP/CPR/04/131 PREPARATION OF A METERED DOSE INHALERS (MDI) SECTOR PLAN		05/01	90,000	69,043
MP/CPR/05/002 TOBACCO SECTOR PLAN FOR CFC-11 PHASE-OUT: ANNUAL PROGRAMME FOR 2005		05/06	1,700,000	1,700,000
MP/CPR/05/003 PHASING OUT ODS AT THE REFRIGERATOR PLANT OF BOLE ELECTRIC APPLIANCES GROUP REINSTATEMENT		05/04	113,250	110,592
MP/CPR/05/009 SECTOR PLAN FOR MB PRODUCTION SECTOR		05/12	3,000,000	2,936,762
MP/CPR/06/003 TOBACCO SECTOR PLAN FOR CFC-11 PHASE-OUT: ANNUAL PROGRAMME FOR 2006-2007		06/07	1,500,000	1,500,000
Completed				
MP/CPR/00/154 REPLACEMENT OF CFC-11 WITH HCFC-141B IN MANUFACTURING OF POLYURETHANE (PU) RIGID SPRAY FOAM FOR INSULATION AT 26 ENTERPRISES		00/12	5,320,774	5,320,774
MP/CPR/03/092 NATIONAL PHASE-OUT OF MB (FIRST TRANCHE)		03/12	4,086,600	4,086,599
MP/CPR/04/020 TOBACCO SECTOR PLAN FOR CFC-11 PHASE-OUT: 2004 WORKPLAN		04/04	1,800,000	1,800,000
MP/CPR/05/001 PREPARATION OF A PRODUCTION PHASE-OUT PLAN IN THE FUMIGANTS SECTOR (MB)		05/04	39,906	39,906
CÔTE D'IVOIRE				
Ongoing				
MP/IVC/04/022 PHASE-OUT THE USE OF MB COMMODITIES AND STORAGE FUMIGATION		04/04	222,210	163,260

Programme title	Approval date	Current planning figure	Total allotment	Delivery
MP/IVC/05/004 PHASE-OUT OF CFC-12 IN THE MANUFACTURE OF COSMETICS AEROSOLS (DEODORANTS) BY CONVERSION TO HYDROCARBON AEROSOL PROPELLANT (HAP) AT COPACI, ABIDJAN (TERMINAL AEROSOL SECTOR PROJECT)		05/07	110,428	950
MP/IVC/06/001 PREPARATION OF A TERMINAL PHASE-OUT MANAGEMENT PLAN		06/05	15,000	7,129
Completed				
MP/IVC/04/132 PREPARATION OF AN INVESTMENT PROJECT IN THE AEROSOL SECTOR		05/01	13,168	13,168
CROATIA				
Ongoing				
MP/CRO/01/215 PHASE-OUT OF MB IN TOBACCO SEEDLINGS		02/01	476,833	471,763
MP/CRO/03/033 TERMINAL PHASE-OUT MANAGEMENT PLAN FOR CFCS (FIRST TRANCHE)		03/04	184,000	183,608
MP/CRO/04/023 TERMINAL PHASE-OUT MANAGEMENT PLAN: 2004 ANNUAL IMPLEMENTATION PROGRAMME		04/04	48,300	46,958
MP/CRO/05/001 TRAINING AND AWARENESS WORKSHOP IN THE SOLVENTS (CTC) SECTOR		05/04	40,000	31,974
MP/CRO/05/002 TERMINAL CFC PHASE-OUT MANAGEMENT PLAN (THIRD TRANCHE)		05/08	35,000	30,000
MP/CRO/06/001 TERMINAL CFC PHASE-OUT MANAGEMENT PLAN (FOURTH TRANCHE)		06/08	20,200	0
CUBA				
Ongoing				
MP/CUB/04/133 TOTAL PHASE-OUT OF MB IN SOIL FUMIGATION, SUBSTRATES, STORAGE AND STRUCTURES		04/12	537,763	155,738
Completed				
MP/CUB/04/070 PROJECT PREPARATION TO ELIMINATE MB CONSUMPTION (HORTICULTURE)		04/07	28,932	28,932
DEMOCRATIC PEOPLE'S REPUBLIC OF KOREA				
Ongoing				
MP/DRK/03/096 PLAN FOR TERMINAL PHASE-OUT OF CARBON TETRACHLORIDE (CTC) (FIRST TRANCHE)		03/12	3,500,000	3,493,736
MP/DRK/04/027 SECTORAL PHASE-OUT IN DOMESTIC REFRIGERATION SECTOR BY CONVERSION OF REFRIGERATION AND COMPRESSOR MANUFACTURE AT 5TH OCTOBER ELECTRONIC AND AUTOMATION COMPANY (SECOND TRANCHE)		04/04	981,011	683,830

Programme title	Approval date	Current planning figure	Total allotment	Delivery
MP/DRK/05/002 PLAN FOR TERMINAL PHASE-OUT OF CTC (SECOND TRANCHE)		05/08	1,000,000	999,843
MP/DRK/05/003 PLAN FOR TERMINAL PHASE-OUT OF CTC (THIRD TRANCHE)		05/08	300,000	164,802
MP/DRK/05/006 IMPLEMENTATION OF THE NATIONAL PHASE-OUT PLAN (NPP): RECOVERY AND RECYCLING (FIRST TRANCHE)		06/01	536,000	278,359
MP/DRK/06/001 PREPARATION OF A PROCESS AGENT TERMINAL UMBRELLA PROJECT		06/05	30,000	29,921
MP/DRK/06/002 CLOSURE OF ODS PRODUCTION PLANT (THIRD TRANCHE)		06/08	488,750	488,750
MP/DRK/06/003 SUPPLEMENTARY PLAN FOR TERMINAL PHASE-OUT OF CTC AS PROCESS AGENT		06/07	884,399	43
MP/DRK/06/004 PLAN FOR TERMINAL PHASE-OUT OF CTC (FOURTH TRANCHE)		06/07	500,000	22,803
Completed				
MP/DRK/02/013 CONVERSION OF CLEANING INSTALLATIONS FROM CTC TO AQUEOUS CLEANING TECHNIQUES AT THE GUMSONG TRACTOR FACTORY		02/04	1,932,197	1,932,197
MP/DRK/02/088 CONVERSION OF CLEANING PROCESSES FROM CTC TO AQUEOUS AND SOLVENT CLEANING TECHNIQUES AT HUICHON FEBRUARY 26 FACTORY		02/08	1,941,445	1,941,445
MP/DRK/02/133 CONVERSION OF CLEANING PROCESSES FROM CTC (FORMERLY METHYL CHLOROFORM) TO PERCHLOROETHYLENE CLEANING AT THE PLATING WORKSHOP OF THE REFRIGERATION FACTORY OF THE 5 OCTOBER AUTOMATION COMPLEX		02/12	505,285	505,285
MP/DRK/02/134 CONVERSION OF CLEANING PROCESSES FROM CTC TO PERCHLOROETHYLENE CLEANING AT THE GALVANISING WORKSHOP OF THE PYONGYANG ILLUMINATING FIXTURES FACTORY		02/12	230,113	230,113
MP/DRK/02/135 CONVERSION OF METHYL CHLOROFORM AND CTC TO NON-ODS SOLVENT CLEANING IN THE PLATING WORKSHOP OF THE TAEDONG- GANG TELEVISION FACTORY		02/12	593,478	593,478
MP/DRK/03/059 PROVISION OF BASIC TOOLS FOR THE REGISTERED SERVICE WORKSHOPS		03/08	89,520	89,520
MP/DRK/05/004 PREPARATION OF A TERMINAL PHASE-OUT MANAGEMENT PLAN		05/07	3,804	3,804

DEMOCRATIC REPUBLIC OF THE CONGO

Ongoing

MP/ZAI/05/001 PREPARATION OF A PHASE-OUT PLAN IN THE SOLVENTS (CTC) SECTOR		05/04	30,000	27,818
--	--	-------	--------	--------

Programme title	Approval date	Current planning figure	Total allotment	Delivery
DOMINICAN REPUBLIC				
Ongoing				
MP/DOM/02/138 PHASE OUT OF MB IN MELONS, FLOWERS AND TOBACCO		02/12	922,900	742,548
EGYPT				
Ongoing				
MP/EGY/02/145 NATIONAL PHASE-OUT OF MB IN HORTICULTURE AND COMMODITIES FUMIGATION (FIRST TRANCHE)		03/01	2,750,592	1,120,423
MP/EGY/03/056 EXTENSION OF INSTITUTIONAL STRENGTHENING PROJECT		03/08	228,323	228,322
MP/EGY/04/134 TERMINAL SOLVENT SECTOR UMBRELLA PROJECT		04/12	778,464	711,655
MP/EGY/05/001 PREPARATION OF A MDI PHASE-OUT PLAN (CFC)		05/05	50,000	41,975
MP/EGY/05/002 NATIONAL CFC PHASE-OUT PLAN (FIRST TRANCHE)		05/07	1,000,000	859,301
MP/EGY/06/003 PHASE-OUT OF CFC CONSUMPTION IN THE MANUFACTURE OF AEROSOL MDIS		06/12	5,899,000	1,857
MP/EGY/06/004 NATIONAL CFC PHASE-OUT PLAN (SECOND TRANCHE)		06/12	1,200,000	15,456
Completed				
MP/EGY/02/007 PREPARATION OF NATIONAL PHASE-OUT PLAN (ADVANCE)		02/02	74,967	74,967
EL SALVADOR				
Ongoing				
MP/ELS/05/001 TRAINING AND AWARENESS WORKSHOP IN THE FUMIGANTS SECTOR (METHYL BROMIDE)		05/04	40,000	18,625
ETHIOPIA				
Ongoing				
MP/ETH/05/001 TRAINING AND AWARENESS WORKSHOP IN THE SOLVENTS AND PROCESS AGENTS (CTC AND TCA) SECTOR		05/05	40,000	4,460
GEORGIA				
Ongoing				
MP/GEO/05/001 TECHNICAL ASSISTANCE FOR THE ELIMINATION OF MB IN GRAIN AND STORAGE FACILITIES		05/12	225,500	21,942
MP/GEO/05/002 HALON BANKING MANAGEMENT PROGRAMME		06/02	64,930	57,769

Programme title	Approval date	Current planning figure	Total allotment	Delivery
Completed				
MP/GEO/02/074 TECHNICAL ASSISTANCE FOR THE PHASE-OUT OF MB FOR SOIL FUMIGATION		02/08	220,000	219,997
MP/GEO/04/135 PREPARATION OF STRUCTURE IN FUMIGATION OF COMMODITIES IN MILL FACTORIES AND GRAIN STORAGE		05/01	29,938	29,938
MP/GEO/04/136 PREPARATION OF A NATIONAL HALON BANK		04/12	15,000	13,568
GUATEMALA				
Ongoing				
MP/GUA/02/139 NATIONAL PHASE-OUT OF MB GUINEA		02/12	3,257,377	2,731,475
Ongoing				
MP/GUI/06/001 PROJECT PREPARATION FOR A TERMINAL PHASE-OUT MANAGEMENT PLAN		06/07	15,000	0
HONDURAS				
Ongoing				
MP/HON/02/073 PHASE-OUT OF MB IN THE MELON AND BANANA PRODUCTION SECTOR AND TOBACCO SEEDLING		02/08	1,977,454	1,977,448
MP/HON/06/001 NATIONAL MB PHASE-OUT PLAN, PHASE II (FIRST TRANCHE)		06/12	600,000	0
INDIA				
Ongoing				
MP/IND/01/176 CONVERSION OF TETRACHLORIDE AS PROCESS AGENT TO MONOCHLOROBENZENE AT FDC LTD., ROHA		01/09	238,371	238,180
MP/IND/02/163 PLAN FOR PHASE-OUT OF CFCS IN THE REFRIGERATION (MANUFACTURING) SECTOR		03/01	673,200	652,885
MP/IND/05/007 CTC PHASE-OUT FOR THE CONSUMPTION AND PRODUCTION SECTORS: 2005 ANNUAL PROGRAMME		05/04	3,500,000	1,802,351
MP/IND/06/001 CTC PHASE-OUT FOR THE CONSUMPTION AND PRODUCTION SECTORS: 2006 ANNUAL PLAN		06/11	399,046	0
Completed				
MP/IND/01/174 CONVERSION OF CTC AS PROCESS AGENT TO MONOCHLOROBENZENE AT PRADEEP SHETYE LTD., ALIBAGH		01/09	278,991	278,991

Programme title	Approval date	Current planning figure	Total allotment	Delivery
MP/IND/01/175 CONVERSION OF CTC AS PROCESS AGENT TO MONOCHLOROBENZENE AT M/S BENZO CHEMICAL INDUSTRIES, TARAPORE		01/09	132,880	132,880
MP/IND/01/225 CONVERSION OF CTC AS PROCESS AGENT TO CYCLOHEXANE AT AMOLI ORGANICS LTD., MUMBAI		02/01	383,913	383,913
MP/IND/02/132 CONVERSION OF CTC AS CLEANING SOLVENT TO TRICHLOROETHYLENE AT NAVDEEP ENGINEERING, PALGHAR		02/12	660,755	660,755
MP/IND/03/057 CONVERSION OF CFC-113 AS CLEANING SOLVENT TO TCE AT BHARAT ELECTRONICS LIMITED (BEL), BANGALORE		03/08	150,607	150,607
INDONESIA				
Ongoing				
MP/INS/04/137 PHASE-OUT OF THE USE OF MB IN GRAIN STORAGE		04/12	350,000	229,986
MP/INS/04/138 PLAN FOR TERMINAL PHASE-OUT OF ODS IN THE SOLVENT SECTOR		04/12	1,464,733	784,924
Completed				
MP/INS/02/017 PHASE-OUT OF CFC-11 BY CONVERSION TO HCFC-141B IN THE MANUFACTURE OF RIGID INSULATION FOAM PARTS AT TWO COMPANIES: PT MORODADI PRIMA AND PT TENTREM INDUSTRI KAROSSERI		02/04	164,947	164,380
MP/INS/02/018 PHASE-OUT OF CFC-11 BY CONVERSION TO WATER BLOWN IN THE MANUFACTURE OF INTEGRAL SKIN SHOE SOLES AT PT SOLINDAH KITA		02/04	385,007	385,007
MP/INS/02/072 PHASE-OUT OF CFC-11 BY CONVERSION TO WATER BLOWN IN THE MANUFACTURE OF INTEGRAL SKIN SHOE SOLES AT PT ACCURAI		02/08	523,287	523,287
MP/INS/02/151 PHASE-OUT OF CFC-11 BY CONVERSION TO HCFC-141B IN THE MANUFACTURE OF RIGID POLYURETHANE FOAM FOR INSULATING PURPOSES AT DELTA ATLANTIK AND SAMUDRA PLASTICS		03/01	146,308	146,308
MP/INS/02/152 PHASE-OUT OF CFC-11 BY CONVERSION TO HCFC-141B IN THE MANUFACTURE OF RIGID POLYURETHANE FOAM FOR INSULATING PURPOSES AT GANESHA RATTESKO AND SINDARI NUSATAMA		03/01	283,389	283,389
IRAN (ISLAMIC REPUBLIC OF)				
Ongoing				
MP/IRA/02/086 PHASING OUT OF ODS IN THE MANUFACTURE OF FLEXIBLE SLABSTOCK FOAM THROUGH THE USE OF LCD BLOWING TECHNOLOGY AT ESFANJ SHIRVAN COMPANY		02/08	373,515	373,468
MP/IRA/05/004 PREPARATION OF AN MDI PROJECT		05/12	70,000	43
MP/IRA/05/005		06/01	227,950	172,308

Programme title	Approval date	Current planning figure	Total allotment	Delivery
TOTAL PHASE-OUT OF MB IN SOIL FUMIGATION IN OLIVE SEEDINGS, FRUIT TREES, NURSERIES AND OTHERS MP/IRA/06/001		06/05	15,000	14,488
PREPARATION OF A PHASE-OUT PLAN IN THE SOLVENT SECTOR MP/IRA/06/002		06/04	66,224	54,982
NATIONAL CFC PHASE-OUT PLAN: 2006 ANNUAL IMPLEMENTATION PROGRAMME MP/IRA/06/003		06/12	856,478	0
TERMINAL SOLVENT SECTOR UMBRELLA PROJECT MP/IRA/99/077		99/07	485,929	480,488
PHASING OUT ODS IN MANUFACTURING FLEXIBLE PU SLABSTOCK FOAM THROUGH THE USE OF LIQUID CO2 BLOWING TECHNOLOGY AT BAHMAN PLASTIC COMPANY MP/IRA/99/121		99/07	1,160,148	1,136,234
REPLACEMENT OF CFC-12 REFRIGERANT BY HFC-134A AT IRAN COMPRESSOR MANUFACTURING COMPANY				
Completed				
MP/IRA/00/008		00/01	260,698	260,422
PHASING OUT OF THE IMPORTANT NON-CRITICAL, NON-ESSENTIAL USE OF MB FOR POST-HARVEST TREATMENT MP/IRA/01/068		01/05	19,982	19,982
PROJECT PREPARATION IN THE SOLVENT (CTC) SECTOR MP/IRA/02/087		02/08	531,838	530,994
CONVERSION FROM CFC-11 TO N-PENTANE IN THE PRODUCTION OF RIGID FOAM PANELS AT YAKHCHAVAN COMPANY MP/IRA/03/095		03/12	2,465,906	2,465,865
NATIONAL CFC PHASE-OUT PLAN (FIRST TRANCHE OF IMPLEMENTATION PLAN 2004) MP/IRA/04/024		04/04	14,890	14,890
PREPARATION OF INVESTMENT PROJECTS IN THE SOLVENT SECTOR CTC/TCA MP/IRA/04/139		04/12	8,580	8,580
PREPARATORY ASSISTANCE IN MB (SOIL FUMIGATION IN OLIVE TREE NURSERIES) MP/IRA/05/003		05/04	742,449	742,280
NATIONAL CFC PHASE-OUT PLAN: 2005 ANNUAL IMPLEMENTATION PROGRAMME				
JORDAN				
Completed				
MP/JOR/02/089		02/08	342,740	342,740
CONVERSION OF METAL CLEANING PROCESSES FROM TCA SOLVENT TO TCE DEGREASING AT THE ROYAL JORDANIAN AIR FORCE MP/JOR/02/153		03/01	410,000	408,622
NATIONAL ODS PHASE-OUT PLAN: COMMERCIAL MANUFACTURING AND SERVICING AND TRANSPORT REFRIGERATION				

Programme title	Approval date	Current planning figure	Total allotment	Delivery
KUWAIT				
Ongoing				
MP/KUW/02/100 IMPLEMENTATION OF THE RMP: NATIONAL RECOVERY AND RECYCLING		02/08	448,816	440,186
MP/KUW/05/001 PREPARATION OF A HALON PHASE-OUT PLAN		05/05	25,000	12,231
MP/KUW/06/001 PREPARATION OF A TERMINAL PHASE-OUT MANAGEMENT PROJECT		06/04	25,000	4,650
KYRGYZSTAN				
Ongoing				
MP/KYR/06/001 HALON PHASE-OUT PROGRAMME		06/06	50,000	2,248
LEBANON				
Ongoing				
MP/LEB/01/184 PHASING OUT MB FOR SOIL FUMIGATION IN STRAWBERRY PRODUCTION (FIRST TRANCHE)		01/10	771,946	770,545
MP/LEB/03/097 PHASE-OUT OF MB FOR SOIL FUMIGATION IN STRAWBERRY PRODUCTION (THIRD TRANCHE)		03/12	450,000	224,316
MP/LEB/05/003 PHASE-OUT OF MB FOR SOIL FUMIGATION IN STRAWBERRY PRODUCTION (FIFTH TRANCHE)		06/02	42,504	0
LIBYAN ARAB JAMAHIRIYA				
Ongoing				
MP/LIB/01/043 CREATION OF NATIONAL OZONE UNIT		01/03	157,000	124,546
MP/LIB/05/002 PREPARATION OF A HALON PHASE-OUT PLAN		05/04	25,000	24,751
MP/LIB/05/003 NATIONAL CFC PHASE-OUT PLAN (SECOND TRANCHE)		05/04	720,000	519,416
MP/LIB/05/004 PHASE-OUT OF MB IN HORTICULTURE: TOMATOS, CUCUMBERS, PEPPERS AND OTHERS		06/02	743,000	82,332
MP/LIB/05/005 PLAN FOR THE PHASE-OUT OF IMPORT AND NET CONSUMPTION OF HALONS IN THE FIRE FIGHTING SECTOR		06/02	343,500	43
Completed				
MP/LIB/02/155 NATIONAL PHASE-OUT PLAN (NPP)		03/01	39,532	39,532
MP/LIB/03/098 NPP (FIRST TRANCHE)		03/12	1,500,000	1,499,979
MP/LIB/05/001 PREPARATION OF A PHASE-OUT PLAN IN THE FUMIGANTS SECTOR (MB)		05/04	13,863	13,863

Programme title	Approval date	Current planning figure	Total allotment	Delivery
MADAGASCAR				
Completed				
MP/MAG/05/001 TRAINING AND AWARENESS WORKSHOP IN THE FUMIGANTS SECTOR (MB)		05/04	40,000	39,221
MEXICO				
Ongoing				
MP/MEX/04/029 TECHNICAL ASSISTANCE TO COMPLY WITH 2005 PHASE-OUT OF 20% OF MB		04/04	207,035	198,413
MP/MEX/04/031 NATIONAL CFC PHASE-OUT PLAN (FIRST TRANCHE)		04/04	3,517,000	3,474,541
MP/MEX/05/003 SECTOR PLAN FOR PHASING OUT CFC-11 AND CFC-12 PRODUCTION SECTOR (THIRD TRANCHE)		05/04	4,000,000	3,945,458
MP/MEX/05/004 NATIONAL CFC PHASE-OUT PLAN (SECOND TRANCHE)		05/04	4,478,000	2,397,629
MP/MEX/05/005 EXTENSION OF INSTITUTIONAL STRENGTHENING PROJECT (PHASE VII)		05/04	247,000	224,503
MP/MEX/05/006 SECTOR PLAN FOR PHASING OUT CFC-11 AND CFC-12 PRODUCTION SECTOR (FOURTH TRANCHE)		05/12	11,850,000	11,732,975
MP/MEX/06/002 PREPARATION OF A PROCESS AGENT PROJECT		06/05	30,000	17,212
MP/MEX/06/003 NATIONAL CFC PHASE-OUT PLAN: 2006 WORK PROGRAMME		07/01	299,500	0
MOROCCO				
Ongoing				
MP/MOR/00/164 PHASE OUT OF MB FOR SOIL FUMIGATION IN STRAWBERRY PRODUCTION		01/01	2,189,729	1,335,899
MP/MOR/01/183 PHASING OUT MB FOR SOIL FUMIGATION IN TOMATO PRODUCTION (FIRST TRANCHE)		01/10	400,000	395,174
MP/MOR/04/072 CONVERSION FROM CFC-11 TO HCFC-141B AND CFC-12 TO HFC-134A TECHNOLOGY IN THE MANUFACTURE OF COMMERCIAL REFRIGERATION EQUIPMENT AT THE TERMINAL UMBRELLA GROUP OF COMMERCIAL REFRIGERATION MANUFACTURES		04/07	359,864	350,019
MP/MOR/05/001 TRAINING AND AWARENESS WORKSHOP IN THE SOLVENT AND PROCESS AGENTS (CTC & TCA) SECTORS		05/04	40,000	22,210
MP/MOR/05/003 PHASE-OUT OF MB USED FOR SOIL FUMIGATION IN TOMATO PRODUCTION (THIRD TRANCHE)		05/12	1,607,995	1,031,718
MP/MOR/06/003 PHASE-OUT OF MB USED FOR SOIL FUMIGATION IN TOMATO PRODUCTION (THIRD TRANCHE)		06/12	411,633	0

Programme title	Approval date	Current planning figure	Total allotment	Delivery
Completed				
MP/MOR/04/140 PHASE-OUT OF MB USED FOR SOIL FUMIGATION IN TOMATO PRODUCTION (BALANCE OF THE FIRST TRANCHE)		05/01	607,513	607,513
MYANMAR				
Ongoing				
MP/MYA/05/001 IMPLEMENTATION OF THE RMP: ESTABLISHING CONVERSION PRACTICE OF DOMESTIC REFRIGERATORS		05/04	80,000	68,240
NICARAGUA				
Ongoing				
MP/NIC/05/002 TRAINING AND AWARENESS WORKSHOP IN THE FUMIGANTS SECTOR (MB)		05/04	30,000	22,167
NIGERIA				
Ongoing				
MP/NIR/02/157 NATIONAL CFC PHASE-OUT PLAN: REFRIGERATION MANUFACTURING		03/01	682,386	680,487
MP/NIR/03/099 NATIONAL CFC PHASE-OUT PLAN (AEROSOL SECTOR)		03/12	255,000	254,999
MP/NIR/04/073 TERMINAL ODS PHASE-OUT UMBRELLA PROJECT IN THE SOLVENT SECTOR (FIRST TRANCHE)		04/07	530,000	528,611
MP/NIR/05/003 TERMINAL ODS PHASE-OUT UMBRELLA PROJECT IN THE SOLVENT SECTOR (SECOND TRANCHE)		05/07	317,000	274,240
MP/NIR/06/001 TERMINAL ODS PHASE-OUT UMBRELLA PROJECT IN THE SOLVENT SECTOR (THIRD TRANCHE)		06/08	425,000	78,040
OMAN				
Ongoing				
MP/OMA/01/147 IMPLEMENTATION OF THE RMP: RECOVERY AND RECYCLING PROJECT		01/08	230,000	229,498
MP/OMA/01/149 IMPLEMENTATION OF THE RMP: MONITORING AND EVALUATION OF SUBPROJECTS IN THE RMP IN PARTICULAR THE RECOVERY AND RECYCLING		01/08	20,000	19,999
MP/OMA/05/001 TRAINING AND AWARENESS WORKSHOP IN THE SOLVENT SECTOR (CTC)		05/04	35,000	34,519
MP/OMA/05/002 PREPARATION OF A TERMINAL PHASE-OUT MANAGEMENT PLAN		05/07	30,000	26,196
MP/OMA/05/003		05/08	68,467	68,467

Programme title	Approval date	Current planning figure	Total allotment	Delivery
RENEWAL OF INSTITUTIONAL STRENGTHENING SUPPORT (PHASE II) MP/OMA/05/004 HALON CONSUMPTION PHASE-OUT THROUGH A TECHNICAL ASSISTANCE PROGRAMME AND A HALON RECYCLING		05/08	64,600	0
Completed				
MP/OMA/04/141 AWARENESS WORKSHOP AND TRAINING ON MB ALTERNATIVES		04/12	35,000	33,184
PAKISTAN				
Ongoing				
MP/PAK/01/226 CONVERSION OF CTC AS PROCESS SOLVENT TO 1,2-DICHLOROETHANE AT HIMONT CHEMICALS LTD		02/01	485,701	240,414
MP/PAK/03/061 CONVERSION OF CLEANING INSTALLATIONS FROM CTC AND METHYL CHLOROFORM TO TETRACHLOROETHYLENE AND WATER IN COMBINATION WITH PARTIAL PROCESS MODIFICATION AT HIRRA FAROOQ LTD., LAHORE		03/09	246,493	245,974
MP/PAK/03/062 CONVERSION OF CLEANING INSTALLATIONS FROM CTC, METHYLCHLOROFORM AND CFC-113 TO TETRACHLOROETHYLENE AND WATER IN COMBINATION WITH PROCESS MODIFICATION AT BREEZE FROST INDUSTRIES LTD., LAHORE		03/09	282,056	281,878
MP/PAK/03/101 PLAN FOR THE PHASE-OUT OF IMPORT AND NET CONSUMPTION OF HALONS IN THE FIRE FIGHTING SECTOR		03/12	209,400	208,374
MP/PAK/03/102 IMPLEMENTATION OF THE RMP (INSTITUTIONAL FRAMEWORK, CUSTOMS EMPOWERMENT, TRAINING SERVICE TECHNICIANS, RECOVERY AND RECYCLING) (FIRST TRANCHE)		03/12	191,000	190,922
MP/PAK/03/103 SECTOR PHASE-OUT PLAN OF CTC		03/12	1,200,000	1,188,627
MP/PAK/04/142 IMPLEMENTATION OF THE RMP (INSTITUTIONAL FRAMEWORK, CUSTOMS EMPOWERMENT, TRAINING SERVICE TECHNICIANS, RECOVERY AND RECYCLING) (SECOND TRANCHE)		05/01	534,200	383,399
MP/PAK/04/144 SECTOR PHASE-OUT PLAN OF CTC (SECOND TRANCHE)		05/01	1,300,000	1,066,310
MP/PAK/05/001 TRAINING AND AWARENESS WORKSHOP IN THE FUMIGANTS SECTOR (MB)		05/04	30,000	25,860
MP/PAK/05/002 IMPLEMENTATION OF THE RMP (INSTITUTIONAL FRAMEWORK, CUSTOMS EMPOWERMENT, TRAINING SERVICE TECHNICIANS, RECOVERY AND RECYCLING) (THIRD TRANCHE)		06/01	414,300	46,260
Completed				
MP/PAK/02/108 CONVERSION OF CLEANING INSTALLATIONS FROM CTC TO TETRACHLOROETHYLENE AT RIAZ ELECTRIC LTD.		02/09	121,413	121,413

Programme title	Approval date	Current planning figure	Total allotment	Delivery
QATAR				
Ongoing				
MP/QAT/01/156 IMPLEMENTATION OF THE RMP: RECOVERY AND RECYCLING PROJECT		01/08	295,000	272,027
MP/QAT/01/159 IMPLEMENTATION OF THE RMP: MONITORING AND EVALUATION OF SUB-PROJECTS IN THE RMP IN PARTICULAR THE RECOVERY AND RECYCLING		01/08	20,000	10,066
MP/QAT/03/104 EXTENSION OF INSTITUTIONAL STRENGTHENING PROJECT (PHASE II)		03/12	44,500	44,390
MP/QAT/05/001 PREPARATION OF A TERMINAL PHASE-OUT MANAGEMENT PLAN		05/07	30,000	10,315
MP/QAT/06/001 RENEWAL OF INSTITUTIONAL STRENGTHENING PROJECT (PHASE II, SECOND YEAR FUNDING)		06/08	44,500	43
REPUBLIC OF MOLDOVA				
Completed				
MP/MOL/05/001 TRAINING AND AWARENESS WORKSHOP IN THE FUMIGATION SECTOR (MB)		05/04	30,000	28,293
ROMANIA				
Ongoing				
MP/ROM/03/105 TERMINAL UMBRELLA PROJECT FOR THE PHASE-OUT OF ODS SOLVENTS		03/12	220,616	218,806
MP/ROM/04/145 PHASE-OUT OF CFC-12 IN THE MANUFACTURE OF PHARMACEUTICAL AEROSOLS BY CONVERSION TO HFC-134A PROPELLANT AT MEBRA, BRASOV (TERMINAL AEROSOL SECTOR PROJECT)		05/01	204,776	204,776
MP/ROM/04/146 PREPARATION OF A TERMINAL UMBRELLA PROJECT TO PHASE OUT CTC		04/12	20,000	19,106
MP/ROM/05/002 NATIONAL CFC PHASE-OUT PLAN (FIRST TRANCHE)		05/04	159,050	52,162
MP/ROM/05/003 EXTENSION OF INSTITUTIONAL STRENGTHENING PROJECT (PHASE II)		05/06	145,984	123,871
MP/ROM/05/005 SECTOR PLAN FOR ODS PRODUCTION SECTOR		06/01	3,200,000	3,093,699
MP/ROM/06/001 PROJECT PREPARATION IN THE HALON SECTOR		06/06	15,000	14,412
MP/ROM/06/002 NATIONAL CFC PHASE-OUT PLAN (SECOND TRANCHE)		06/06	236,750	1,045
MP/ROM/06/003 HALON MANAGEMENT PROGRAMME		06/12	32,500	0
MP/ROM/06/004 SECTOR PLAN FOR PRODUCTION SECTOR (SECOND TRANCHE)		06/12	900,000	450,043

Programme title	Approval date	Current planning figure	Total allotment	Delivery
MP/ROM/06/005 TERMINAL PHASE-OUT MANAGEMENT PLAN FOR CTC PRODUCTION/CONSUMPTION FOR PROCESS AGENT USES		06/12	1,389,800	0
Completed				
MP/ROM/05/001 PREPARATION OF A CLOSURE PROJECT IN THE PRODUCTION OF CFC/CTC/MBR		05/04	21,152	21,152
SAUDI ARABIA				
Ongoing				
MP/SAU/06/001 PREPARATION OF A COUNTRY PROGRAMME/NPP		06/08	65,000	39,506
SENEGAL				
Ongoing				
MP/SEN/06/001 PREPARATION OF A TERMINAL PHASE-OUT MANAGEMENT PLAN		06/05	15,000	43
SERBIA				
Ongoing				
MP/YUG/01/229 PHASING OUT CFC-11 BY CONVERSION TO N-PENTANE TECHNOLOGY IN THE PRODUCTION OF CONTINUOUS RIGID PU FOAM INSULATING PANELS AT PRVA ISKRA - FIM COMPANY		02/01	475,728	471,955
MP/YUG/02/136 CONVERSION OF CFC-12 TO HFC-134A IN THE MANUFACTURE OF OPEN COMPRESSORS AT PRVA PETOLETKA - KOCNA TEHNIKA COMPANY		02/12	223,412	223,379
MP/YUG/04/074 NATIONAL CFC PHASE-OUT PLAN (FIRST TRANCHE)		04/07	474,700	264,398
MP/YUG/04/147 EXTENSION OF INSTITUTIONAL STRENGTHENING PROJECT (PHASE II)		04/12	131,300	36,681
MP/YUG/05/001 PROJECT PREPARATION IN THE FUMIGANTS SECTOR (MB)		05/04	25,000	3,156
MP/YUG/05/002 PROJECT PREPARATION FOR THE TERMINAL PHASE-OUT IN THE SOLVENT SECTOR (CTC)		05/04	15,000	5,768
MP/YUG/05/005 NATIONAL CFC PHASE-OUT PLAN (SECOND TRANCHE)		05/12	759,000	1,289
MP/YUG/06/005 NATIONAL CFC PHASE-OUT PLAN (THIRD TRANCHE)		06/12	1,033,344	0
Completed				
MP/YUG/01/223 HALON BANK MANAGEMENT PROGRAMME		02/01	245,095	245,095
MP/YUG/02/107 UMBRELLA REFRIGERATION PROJECT 2, REPLACEMENT OF REFRIGERANT CFC-12 WITH HFC- 134A AND FOAM BLOWING AGENT CFC-11 WITH HCFC-141B IN THE MANUFACTURE OF COMMERCIAL REFRIGERATION EQUIPMENT AT THREE ENTERPRISES		02/09	148,005	148,005

Programme title	Approval date	Current planning figure	Total allotment	Delivery
SUDAN				
Ongoing				
MP/SUD/04/149 NATIONAL CFC/CTC PHASE-OUT PLAN (FIRST TRANCHE)		05/01	499,480	421,368
MP/SUD/06/005 NATIONAL CFC/CTC PHASE-OUT PLAN (SECOND TRANCHE)		06/12	220,000	0
SYRIAN ARAB REPUBLIC				
Ongoing				
MP/SYR/01/078 RENEWAL OF INSTITUTIONAL STRENGTHENING (PHASE II)		01/05	195,000	190,622
MP/SYR/01/182 PHASING OUT THE USE OF MB IN GRAIN STORAGE (FIRST TRANCHE)		01/10	300,000	300,000
MP/SYR/02/159 PLAN FOR ELIMINATION OF CFCS IN THE REFRIGERATION MANUFACTURING SECTOR (DOMESTIC REFRIGERATION)		03/01	353,100	330,356
MP/SYR/03/107 PHASE-OUT OF MB IN GRAIN STORAGE (SECOND TRANCHE)		03/12	351,725	293,639
MP/SYR/05/002 EXTENSION OF INSTITUTIONAL STRENGTHENING: PHASE III		05/06	203,823	124,069
MP/SYR/05/004 PHASE-OUT MB IN GRAIN FUMIGATION (THIRD TRANCHE)		06/02	432,414	32
MP/SYR/05/005 DEMONSTRATION PROJECT ON THE REPLACEMENT OF CFC CENTRIFUGAL CHILLERS		06/01	585,961	11,465
MP/SYR/06/001 MB NPP (SOIL FUMIGATION)		06/08	240,000	0
MP/SYR/06/002 CFC NPP FOR SYRIA (FIRST TRANCHE)		06/08	430,000	10,078
Completed				
MP/SYR/01/004 CONVERSION FROM CFC-11 TO HCFC-141B IN THE PRODUCTION OF RIGID FOAM PANELS AT BASSAM BAGHDAN		01/01	124,698	124,698
MP/SYR/05/001 PREPARATION OF CFC-PHASE-OUT PLAN INCLUDING MB		05/04	70,000	69,108
THE FORMER YUGOSLAV REPUBLIC OF MACEDONIA				
Ongoing				
MP/MCD/01/010 PHASING OUT CFC-11/12 IN THE MANUFACTURE OF AEROSOLS BY CONVERSION TO HFC AND HYDROCARBON PROPELLANTS AT ALKALOID A.D.		01/01	110,000	99,467
MP/MCD/05/001 TERMINAL PHASE-OUT MANAGEMENT PLAN FOR CFCS (FIRST TRANCHE)		05/04	154,210	154,076
MP/MCD/06/001		06/05	132,347	33,627

Programme title	Approval date	Current planning figure	Total allotment	Delivery
EXTENSION OF THE INSTITUTIONAL STRENGTHENING PROJECT (PHASE V) MP/MCD/06/003 TERMINAL PHASE-OUT MANAGEMENT PLAN FOR CFCS (SECOND TRANCHE)		07/01	79,871	0
Completed MP/MCD/04/028 RENEWAL OF INSTITUTIONAL STRENGTHENING PROJECT (PHASE IV)		04/05	132,347	132,318
TUNISIA				
Ongoing MP/TUN/01/055 PROJECT PREPARATION IN THE FUMIGANTS SECTOR (DATES)		01/04	25,000	9,894
MP/TUN/05/001 TRAINING AND AWARENESS WORKSHOP IN THE SOLVENTS AND PROCESS AGENTS (CTC AND TCA) SECTORS		05/04	50,000	24,004
TURKEY				
Ongoing MP/TUR/03/108 PHASE-OUT OF MB IN PROTECTED TOMATO, CUCUMBER AND CARNATION CROPS (SECOND TRANCHE)		03/12	1,000,000	951,722
MP/TUR/03/109 TERMINAL UMBRELLA PROJECT FOR PHASE-OUT OF REMAINING ODS		03/12	531,644	479,675
MP/TUR/05/001 PHASE-OUT OF MB IN PROTECTED TOMATO, CUCUMBER AND CARNATION CROPS (THIRD AND FOURTH TRANCHES)		06/02	1,408,843	425,850
UGANDA				
Completed MP/UGA/01/126 PHASING OUT MB IN CUT FLOWERS		01/08	228,003	228,003
URUGUAY				
Ongoing MP/URU/01/125 PHASING OUT MB IN HORTICULTURE (TOMATOES AND FLOWERS)		01/08	469,370	447,576
VENEZUELA (BOLIVARIAN REPUBLIC OF)				
Ongoing MP/VEN/04/033 CFC NPP (FIRST TRANCHE)		04/04	1,895,062	1,823,853
MP/VEN/05/001 TRAINING AND AWARENESS WORKSHOP IN THE FUMIGANTS SECTOR (MB)		05/04	40,000	21,471

Programme title	Approval date	Current planning figure	Total allotment	Delivery
MP/VEN/05/003 CFC NPP (SECOND TRANCHE)		05/04	1,631,831	640,499
Completed				
MP/VEN/05/002 TRAINING AND AWARENESS WORKSHOP IN THE PROCESS AGENTS (TCA) SECTOR		05/04	40,000	39,525
YEMEN				
Ongoing				
MP/YEM/05/002 PREPARATION OF A TERMINAL UMBRELLA PROJECT IN REFRIGERATION (CFC)		05/04	30,000	23,133
MP/YEM/05/003 TRAINING AND AWARENESS WORKSHOP IN THE PROCESS AGENTS (TCA) SECTOR		05/04	35,000	27,908
ZAMBIA				
Ongoing				
MP/ZAM/05/001 TRAINING AND AWARENESS WORKSHOP IN THE SOLVENTS AND PROCESS AGENTS (CTC AND TCA) SECTORS		05/05	40,000	21,800
ZIMBABWE				
Ongoing				
MP/ZIM/00/105 PHASE-OUT OF MB IN CUT FLOWERS		00/08	904,200	894,394
MP/ZIM/05/002 TOTAL PHASE-OUT OF MB USED IN TOBACCO SEEDLINGS (FIRST TRANCHE)		06/01	1,862,486	1,841,896
MP/ZIM/06/001 PROJECT PREPARATION IN THE FUMIGANT SECTOR (GRAIN STORAGE)		06/05	20,000	19,161
MP/ZIM/06/002 TOTAL PHASE-OUT OF MB USED IN GRAIN FUMIGATION		06/12	192,073	43
Completed				
MP/ZIM/05/001 PROJECT PREPARATION IN THE FUMIGANTS (MB) SECTOR (PHASE-OUT IN TOBACCO SEEDLING)		05/04	14,378	14,378
AFRICA REGION				
Ongoing				
MP/RAF/06/010 STRATEGIC DEMONSTRATION PROJECT FOR ACCELERATED CONVERSION OF CFC CHILLERS IN 5 AFRICAN COUNTRIES (CAMEROON, EGYPT, NAMIBIA, NIGERIA AND SUDAN)		06/04	747,500	43

Programme title	Approval date	Current planning figure	Total allotment	Delivery
EUROPE AND THE NIS REGION				
Ongoing				
MP/RER/05/010 DEMONSTRATION PROJECT ON THE REPLACEMENT OF CFC CENTRIFUGAL CHILLERS (CROATIA, MACEDONIA, MONTENEGRO, ROMANIA AND SERBIA)		05/12	1,069,074	250,808
GLOBAL				
Completed				
MP/GLO/05/011 PROJECT PREPARATION IN THE CHILLER SECTOR		05/07	119,000	118,755

Programme title	Approval date	Current planning figure	Total allotment	Delivery
C. OTHER PROJECTS				
ALBANIA				
Ongoing				
XP/ALB/06/001 PROMOTION OF BIODIESEL PRODUCTION - PREPARATORY ASSISTANCE		06/10	19,036	10,275
ALGERIA				
Ongoing				
GF/ALG/02/001 ENABLING ACTIVITIES TO FACILITATE EARLY ACTION ON THE IMPLEMENTATION OF THE STOCKHOLM CONVENTION ON PERSISTENT ORGANIC POLLUTANTS (POPS) IN ALGERIA		02/02	494,000	460,583
ANGOLA				
Ongoing				
TF/ANG/04/001 XA/ANG/02/613 CAPACITY-BUILDING FOR THE REHABILITATION OF THE FOOD INDUSTRY IN ANGOLA		04/12	568,383	381,418
ARGENTINA				
Ongoing				
SF/ARG/04/001 ASSISTANCE TO CENTRO DE INVESTIGACIONES TEXTILES, SAN MARTIN, BUENOS AIRES, ARGENTINA (PHASE 2)		04/03	197,084	140,038
UE/ARG/04/129 UE/ARG/04/12A (former US/ARG/04/129, US/ARG/04/12A) RECOVERY OF THE ARGENTINIAN INDUSTRIAL SECTOR: SME UPGRADING PROGRAMME FOR FOSTERING ACCESS TO CREDIT AND EXPORT MARKETS		04/02	3,126,671	2,179,428
Completed				
XP/ARG/05/001 INSTITUTIONAL STRENGTHENING OF THE MINISTRY OF EXTERNAL RELATIONS, INTERNATIONAL TRADE AND WORSHIP - PROGRAMMING MISSION		05/08	5,225	5,539
ARMENIA				
Ongoing				
UE/ARM/05/001 (former US/ARM/05/001) ESTABLISHMENT AND OPERATION OF NATIONAL CLEANER PRODUCTION PROGRAMME IN ARMENIA		05/07	217,317	118,674
Completed				
GF/ARM/02/002 ENABLING ACTIVITIES TO FACILITATE EARLY ACTION ON THE IMPLEMENTATION OF THE STOCKHOLM CONVENTION ON POPS IN ARMENIA		02/02	481,500	467,412

Programme title	Approval date	Current planning figure	Total allotment	Delivery
AZERBAIJAN				
Ongoing				
GF/AZE/04/001 ENABLING ACTIVITIES TO FACILITATE EARLY ACTION ON THE IMPLEMENTATION OF THE STOCKHOLM CONVENTION ON POPS IN AZERBAIJAN		04/10	493,000	469,378
XP/AZE/05/001 PROGRAMMING EXERCISE FOR AZERBAIJAN - FORMULATION MISSION		05/05	28,479	11,421
XP/AZE/06/001 ENERGY EFFICIENCY AND RENEWABLE ENERGY STUDY TOUR FOR AZERBAIJAN		06/08	32,768	29,766
BAHRAIN				
Ongoing				
SF/BAH/04/001 ASSISTANCE TO KUWAIT FINANCE HOUSE FOR THE DEVELOPMENT OF THE BUSINESS PLAN TO SET UP A TECHNOLOGY PARK IN BAHRAIN		04/10	136,000	119,769
BELARUS				
Ongoing				
XP/BYE/06/001 STRENGTHENING THE NATIONAL SYSTEM OF TECHNOLOGY TRANSFER IN THE REPUBLIC OF BELARUS ON THE BASIS OF APPLICATION OF INFORMATION AND COMMUNICATIONS TECHNOLOGIES (PHASE II)		06/04	52,206	11,695
BELIZE				
Ongoing				
XP/BZE/06/001 PREPARATORY ASSISTANCE MISSION FOR STRATEGIC CONCEPT FOR THE DEVELOPMENT OF THE TOURISM INDUSTRY AND PROMOTION OF PRODUCTIVE EMPLOYMENT IN BELIZE		06/04	30,972	12,333
BOLIVIA				
Ongoing				
GF/BOL/02/012 ENABLING ACTIVITIES TO FACILITATE EARLY ACTION ON THE IMPLEMENTATION OF THE STOCKHOLM CONVENTION ON POPS		02/07	479,430	479,413
XP/BOL/04/019 ASSISTANCE IN ENHANCING THE PRODUCTIVITY AND MARKETING OF CAMELOID FIBRES AND MANAGEMENT OF TECHNOLOGICAL CHANGE IN THE TEXTILE SECTOR OF BOLIVIA IN SUPPORT OF SUSTAINED GROWTH AND POVERTY ALLEVIATION		04/08	250,951	199,944
Completed				
XP/BOL/05/001 PREPARATORY ASSISTANCE FOR THE PROGRAMME: DEVELOPMENT OF THE AGRO-FOOD INDUSTRY IN CHAPARE		05/10	12,067	12,268

Programme title	Approval date	Current planning figure	Total allotment	Delivery
BOTSWANA				
Ongoing				
GF/BOT/03/011 ENABLING ACTIVITIES TO FACILITATE EARLY ACTION ON THE IMPLEMENTATION OF THE STOCKHOLM CONVENTION ON POPS IN BOTSWANA		03/10	456,000	384,611
BRAZIL				
Ongoing				
TF/BRA/05/002 TOTAL PHASE-OUT OF MB USED IN FLOWERS, ORNAMENTALS, STRAWBERRIES AND OTHER USES		06/01	580,390	216,951
BULGARIA				
Ongoing				
UE/BUL/06/001 PROGRAMME FOR THE SUSTAINABLE DEVELOPMENT OF ENTERPRISES IN BULGARIA WITH A FOCUS ON ENHANCING THE LOCAL EXPERTISE IN CLEANER PRODUCTION (CP), ENVIRONMENTALLY SOUND TECHNOLOGY (EST) AND CORPORATE SOCIAL RESPONSIBILITY (CSR) METHODOLOGIES		06/12	758,893	0
BURUNDI				
Ongoing				
GF/BDI/03/001 ENABLING ACTIVITIES TO FACILITATE EARLY ACTION ON THE IMPLEMENTATION OF THE STOCKHOLM CONVENTION ON POPS IN BURUNDI		03/02	401,100	362,154
CAMBODIA				
Ongoing				
TF/CMB/04/001 RURAL ENERGY FOR PRODUCTIVE USE AND INCOME GENERATION IN CAMBODIA		04/08	775,000	175,676
US/CMB/02/114 MARKET ACCESS SUPPORT FOR CAMBODIA THROUGH THE STRENGTHENING OF CAPACITIES RELATED TO METROLOGY, TESTING AND CONFORMITY		02/11	619,400	618,165
US/CMB/03/048 PROMOTION OF CLEANER INDUSTRIAL PRODUCTION IN THE KINGDOM OF CAMBODIA		03/12	848,000	452,505
CENTRAL AFRICAN REPUBLIC				
Ongoing				
GF/CAF/02/013 ENABLING ACTIVITIES TO FACILITATE EARLY ACTION ON THE IMPLEMENTATION OF THE STOCKHOLM CONVENTION ON POPS		02/06	479,000	457,434

Programme title	Approval date	Current planning figure	Total allotment	Delivery
CHAD				
Ongoing				
GF/CHD/02/021 ENABLING ACTIVITIES TO FACILITATE EARLY ACTION ON THE IMPLEMENTATION OF THE STOCKHOLM CONVENTION ON POPS IN CHAD		02/10	493,000	470,165
CHINA				
Ongoing				
GF/CPR/06/004 ENVIRONMENTALLY SUSTAINABLE MANAGEMENT OF MEDICAL WASTE IN CHINA		06/07	350,000	2,971
TF/CPR/05/004 MB NATIONAL PHASE OUT PLAN - CHINA		06/07	878,569	878,569
TF/CPR/05/005 REFRIGERATION SERVICING SECTOR CFC PHASE-OUT PLAN (FIRST TRANCHE)		05/08	4,109,091	3,785,260
TF/CPR/06/005 TN/CPR/06/005 ASSISTANCE TO SHANGHAI FOREIGN ECONOMIC RELATIONS AND TRADE COMMISSION/SHANGHAI FOREIGN INVESTMENT COMMISSION IN INWARD AND OUTWARD INVESTMENT PROMOTION (INVESTMENT PROMOTION CENTRE)		06/05	322,839	184,496
US/CPR/06/002 UT/CPR/06/002 SUPPORT TO CICETE AND THE COUNTERPART PROJECT INSTITUTIONS THROUGH CAPACITY-BUILDING FOR ENHANCING PROJECT DEVELOPMENT AND MANAGEMENT		06/02	40,461	25,263
Completed				
UE/CPR/05/006 (former US/CPR/05/006) XP/CPR/05/007 CORPORATE SOCIAL RESPONSIBILITY IN CHINA: UNITED NATIONS GLOBAL COMPACT CHINA SUMMIT		05/09	47,095	47,135
COLOMBIA				
Ongoing				
TF/COL/06/003 UNIDO-COLOMBIA-GEF-WORLD BANK BIOSAFETY PROGRAMME. COLLABORATION FOR BIOSAFETY TRAINING CAPACITY-BUILDING IN COLOMBIA		06/10	46,372	34,465
CONGO				
Ongoing				
GF/PRC/02/014 ENABLING ACTIVITIES TO FACILITATE EARLY ACTION ON THE IMPLEMENTATION OF THE STOCKHOLM CONVENTION ON POPS		02/06	497,920	495,328
Completed				
YA/PRC/05/001 INDUSTRIAL RECOVERY PROGRAMME FOR THE REPUBLIC OF CONGO (PREPARATORY MISSION)		05/05	28,885	29,231

Programme title	Approval date	Current planning figure	Total allotment	Delivery
COSTA RICA				
Ongoing				
US/COS/04/501 ESTABLISHMENT AND OPERATION OF A NATIONAL CLEANER PRODUCTION CENTRE (NCPC)		04/02	729,950	707,348
CÔTE D'IVOIRE				
Ongoing				
TE/IVC/06/003 ASSISTANCE PREPARATOIRE POUR LE DEVELOPPEMENT D'UN PROJET DE MISE A NIVEAU ET D'AMELIORATION DE LA QUALITE EN CÔTE D'IVOIRE		06/09	19,231	7,423
UE/IVC/05/003 (former US/IVC/05/003) YA/IVC/05/D01 DEVELOPPEMENT ET PROMOTION DES MICRO ENTREPRISES ET PME/PMI DANS LES FILIERES PRIORITAIRES DE L'IRCPA AVEC L'ACCENT SUR LA PROMOTION DE L'ENTREPRENEURIAT FEMININ		05/08	77,717	57,731
YA/IVC/06/002 PROGRAMME D'URGENCE APPUI DES ACTIVITES DU SECTEUR PRODUCTIF DANS LE CADRE DE LA LUTTE CONTRE LA PAUVRETE - REQUEST FOR SEED MONEY		06/08	51,020	8,353
Completed				
XP/IVC/04/025 YA/IVC/04/403 YA/IVC/05/005 PROGRAMME D'URGENCE ET DE RELANCE DES ACTIVITES DU SECTEUR PRODUCTIF INDUSTRIEL EN CÔTE D'IVOIRE - PROGRAMME POST CONFLIT		04/03	86,000	86,034
XP/IVC/05/002 YA/IVC/05/A01, B01, C01 PROGRAMME POST-CRISE D'URGENCE ET DE RELANCE DES ACTIVITES DU SECTEUR PRODUCTIF INDUSTRIEL EN CÔTE D'IVOIRE		05/08	118,451	121,750
CROATIA				
Ongoing				
GF/CRO/02/007 ENABLING ACTIVITIES TO FACILITATE EARLY ACTION ON THE IMPLEMENTATION OF THE STOCKHOLM CONVENTION ON POPS IN CROATIA		02/02	472,000	457,756
XP/CRO/03/022 XP/CRO/04/022 PROMOTION OF BIODIESEL PRODUCTION		03/09	90,185	88,712
Completed				
XP/CRO/03/023, A23 XP/CRO/04/010, A10 DEVELOPMENT OF CSR CONCEPT IN CROATIA		03/09	188,205	188,621
CUBA				
Ongoing				
GP/CUB/05/001 GENERATION AND DELIVERY OF RENEWABLE ENERGY-BASED MODERN ENERGY SERVICES IN CUBA; THE CASE OF ISLA DE LA JUVENTUD		05/09	1,341,308	438,395

Programme title	Approval date	Current planning figure	Total allotment	Delivery
CZECH REPUBLIC				
Completed				
GF/CEH/01/003 ENABLING ACTIVITIES TO FACILITATE EARLY ACTION ON THE IMPLEMENTATION OF THE STOCKHOLM CONVENTION ON POPS IN THE CZECH REPUBLIC		01/11	439,785	439,785
DEMOCRATIC PEOPLE'S REPUBLIC OF KOREA				
Completed				
DP/DRK/06/001 TECHNICAL ASSESSMENT MISSION FOR CAPACITY-BUILDING ON CONFORMITY ASSESSMENT FOR EXPORT MARKET ACCESS		06/05	36,720	35,864
DEMOCRATIC REPUBLIC OF THE CONGO				
Ongoing				
YA/ZAI/06/001 PROGRAMMING EXERCISE FOR THE DEMOCRATIC REPUBLIC OF THE CONGO		06/09	72,030	0
DJIBOUTI				
Ongoing				
GF/DJI/03/002 ENABLING ACTIVITIES TO FACILITATE EARLY ACTION ON THE IMPLEMENTATION OF THE STOCKHOLM CONVENTION ON POPS IN DJIBOUTI		03/02	376,500	357,934
ECUADOR				
Ongoing				
UC/ECU/01/091 FEASIBILITY STUDY FOR ALTERNATIVE POWER GENERATION IN ECUADOR THROUGH SMALL HYDRO-POWER PLANTS WITH A CAPACITY OF LESS THAN 5MW		01/05	150,000	149,232
EGYPT				
Ongoing				
YA/EGY/06/001, A01 PREPARATORY ASSISTANCE FOR ENERGY AND BUSINESS DEVELOPMENT SERVICES PROJECT IN EGYPT		06/04	107,013	0
Completed				
GF/EGY/02/022 ENABLING ACTIVITIES TO FACILITATE EARLY ACTION ON THE IMPLEMENTATION OF THE STOCKHOLM CONVENTION ON POPS IN EGYPT		02/10	496,500	492,737

Programme title	Approval date	Current planning figure	Total allotment	Delivery
EL SALVADOR				
Ongoing				
US/ELS/04/502 ESTABLISHMENT AND OPERATION OF A NCPC		04/02	681,055	583,514
ETHIOPIA				
Completed				
GF/ETH/02/023 ENABLING ACTIVITIES TO FACILITATE EARLY ACTION ON THE IMPLEMENTATION OF THE STOCKHOLM CONVENTION ON POPS IN ETHIOPIA		02/10	496,000	489,539
GABON				
Ongoing				
GF/GAB/03/003 ENABLING ACTIVITIES TO FACILITATE EARLY ACTION ON THE IMPLEMENTATION OF THE STOCKHOLM CONVENTION ON POPS IN GABON		03/03	422,500	389,138
GHANA				
Ongoing				
GF/GHA/02/003 ENABLING ACTIVITIES TO FACILITATE EARLY ACTION ON THE IMPLEMENTATION OF THE STOCKHOLM CONVENTION ON POPS IN GHANA		02/02	497,000	488,514
GRENADA				
Ongoing				
UE/GRN/05/001 (former US/GRN/05/001) CARIBBEAN SOLAR FINANCING PROGRAMME IN GRENADA		05/11	219,930	24,342
GUATEMALA				
Ongoing				
GF/GUA/02/015 ENABLING ACTIVITIES TO FACILITATE EARLY ACTION ON THE IMPLEMENTATION OF THE STOCKHOLM CONVENTION ON POPS		02/07	495,200	369,016
HAITI				
Ongoing				
XP/HAI/06/001 UNIDO'S SUPPORT PROGRAMME IN HAITI - SEED MONEY		06/03	50,000	22,772
Completed				
XP/HAI/04/059 PROGRAMME D'APPUI A L'INITIATIVE PRIVEE ET A LA PROMOTION DES PME/PMI DANS LE SECTEUR AGRO-INDUSTRIEL		04/11	63,975	63,855

Programme title	Approval date	Current planning figure	Total allotment	Delivery
HUNGARY				
Ongoing				
GF/HUN/01/005 ENABLING ACTIVITIES TO FACILITATE EARLY ACTION ON THE IMPLEMENTATION OF THE STOCKHOLM CONVENTION ON POPS IN HUNGARY		01/11	489,000	466,080
INDIA				
Ongoing				
DG/IND/04/952 GN/IND/98/G34 (former EG/IND/98/G34) COAL-BED METHANE RECOVERY AND COMMERCIAL UTILIZATION		00/02	8,986,072	7,721,573
GF/IND/02/025 DEVELOPMENT OF A NATIONAL IMPLEMENTATION PLAN IN INDIA AS A FIRST STEP TO IMPLEMENT THE STOCKHOLM CONVENTION ON POPS		02/10	317,000	301,010
SF/IND/00/003 US/IND/01/003 NATIONAL PROGRAMME FOR THE DEVELOPMENT OF THE INDIAN TOY INDUSTRY (PHASE I)		01/05	272,480	213,136
US/IND/00/094 SUPPORT TO THE ESTABLISHMENT OF THE UNIDO REGIONAL OFFICE IN NEW DELHI		00/08	478,844	383,066
US/IND/04/016 E FOR PRODUCTIVITY AND QUALITY (E4PQ): HIGH-TECH PROGRAMME TO INCREASE INDUSTRIAL E-PRODUCTIVITY AND QUALITY IN INDIA		05/05	353,982	22,368
Completed				
XP/IND/05/008 PREPARATORY ASSISTANCE MISSION TO FORMULATE PROJECT DOCUMENT FOR COMMUNITY-BASED SUPPORT TO REHABILITATE LIVELIHOODS OF TSUNAMI VICTIMS IN INDIA		05/05	20,201	20,295
INDONESIA				
Ongoing				
EE/INS/05/001 (former EU/INS/05/001) ESTABLISHMENT OF A CENTRE OF EXCELLENCE FOR THE PROMOTION OF INNOVATION AND TECHNOLOGY MANAGEMENT		05/05	12,791	0
Completed				
TF/INS/02/002 PHASE-OUT OF CFC-11 BY CONVERSION TO HCFC-141B IN THE MANUFACTURE OF RIGID POLYURETHANE FOAM FOR INSULATING PURPOSES AT ANEKA CITRA		02/12	142,129	142,129
IRAQ				
Ongoing				
FB/IRQ/04/001, A01 PROMOTION OF COTTAGE INDUSTRY IN RURAL AND URBAN AREAS		04/11	4,692,065	3,965,920
FB/IRQ/04/003 PILOT PROJECT FOR THE REHABILITATION OF THE DAIRY SECTOR IN IRAQ		04/12	4,135,692	2,570,948

Programme title	Approval date	Current planning figure	Total allotment	Delivery
FB/IRQ/06/001 SMART COMMUNITY PROJECT IN IRAQ		06/04	135,000	111,625
FB/IRQ/06/002, A02, B02 COMMUNITY LIVELIHOODS AND MICRO-INDUSTRY SUPPORT PROJECT IN RURAL AND URBAN AREAS OF NORTH IRAQ		06/06	5,437,609	584,318
FB/IRQ/06/003 REBUILDING FOOD SAFETY AND FOOD PROCESSING INDUSTRY CAPACITY IN IRAQ		06/08	1,656,637	33,055
TF/IRQ/04/002 UNIDO SUPPORT FOR PREPARING THE POST-CONFLICT INDUSTRIAL REHABILITATION AND RECONSTRUCTION PROGRAMME FOR IRAQ		04/09	195,000	181,704
Completed				
FB/IRQ/04/002 REHABILITATION OF CHLORINATION PRODUCTION FACILITIES IN IRAQ FOR WATER AND SANITATION		04/11	684,977	655,760
XP/IRQ/04/007 POST CRISIS INDUSTRIAL REHABILITATION AND RECONSTRUCTION TO CONTRIBUTE TO THE MILLENNIUM DEVELOPMENT GOALS - THE PART RELATING TO THE UNIDO LIAISON SERVICES FOR IRAQ IN AMMAN		04/05	64,031	61,199
KUWAIT				
Ongoing				
DP/KUW/03/005 STRENGTHENING OF THE KUWAIT FOREIGN INVESTMENT BUREAU IN INVESTMENT AND TECHNOLOGY PROMOTION		03/12	300,576	236,796
DP/KUW/03/006 ENTERPRISE DEVELOPMENT PROGRAMME		03/11	334,226	176,591
KYRGYZSTAN				
Completed				
TF/KYR/05/001 IMPROVEMENT OF INVESTMENT CLIMATE - FORMULATION OF THE SECOND PHASE		05/10	14,300	12,560
LAO PEOPLE'S DEMOCRATIC REPUBLIC				
Ongoing				
GF/LAO/02/016 ENABLING ACTIVITIES TO FACILITATE EARLY ACTION ON THE IMPLEMENTATION OF THE STOCKHOLM CONVENTION ON POPS IN LAO		02/06	497,850	441,480
LESOTHO				
Ongoing				
GF/LES/02/017 ENABLING ACTIVITIES TO FACILITATE EARLY ACTION ON THE IMPLEMENTATION OF THE STOCKHOLM CONVENTION ON POPS		02/06	488,950	487,808

Programme title	Approval date	Current planning figure	Total allotment	Delivery
Completed				
YA/LES/04/419 TECHNICAL MISSION TO LESOTHO		04/05	18,447	18,857
LIBERIA				
Ongoing				
GF/LIR/03/010 ENABLING ACTIVITIES TO FACILITATE EARLY ACTION ON THE IMPLEMENTATION OF THE STOCKHOLM CONVENTION ON POPS IN LIBERIA		03/10	372,000	323,310
Completed				
YA/LIR/04/445 SUPPORT FOR POST-CRISIS INDUSTRIAL REHABILITATION AND RECONSTRUCTION ACTIVITIES IN LIBERIA		05/01	20,802	22,177
LIBYAN ARAB JAMAHIRIYA				
Ongoing				
DP/LIB/05/001 INDUSTRIAL RESEARCH CENTRE - LABORATORY ACCREDITATION PROGRAMME		05/06	438,000	275,163
LITHUANIA				
Ongoing				
SF/LIT/05/001 ENTERPRISE DEVELOPMENT PROGRAMME - PREPARATORY MISSION		05/08	6,637	3,966
MALAWI				
Ongoing				
DG/MLW/05/001 MALAWI POVERTY REDUCTION STRATEGY MANAGEMENT AND MONITORING- INVESTMENT FORUM PREPARATION		05/01	150,000	25,531
GF/MLW/03/004 ENABLING ACTIVITIES TO FACILITATE EARLY ACTION ON THE IMPLEMENTATION OF THE STOCKHOLM CONVENTION ON POPS IN MALAWI		03/02	496,500	462,516
TF/MLW/05/001, A01 EMPOWERING POOR RURAL COMMUNITIES WITH LABOR-SAVING TECHNOLOGIES FOR INCREASED LABOUR PRODUCTIVITY, FOOD PRODUCTION AND INCOME GENERATION		05/07	1,055,915	771,078
MALDIVES				
Ongoing				
TF/MDV/04/001 US/MDV/04/154 RENEWABLE ENERGY-BASED ECONOMIC DEVELOPMENT: SOLAR PHOTO VOLTAIC (SPV)/WIND/HYBRID-BASED RURAL COMMUNITY DEVELOPMENT CENTRES IN REMOTE ISLANDS IN THE MALDIVES		05/01	266,800	189,280

Programme title	Approval date	Current planning figure	Total allotment	Delivery
MAURITANIA				
Ongoing				
TF/MAU/04/001 DEVELOPMENT OF A TRADE CAPACITY-BUILDING PROGRAMME		04/06	48,250	40,606
MAURITIUS				
Ongoing				
YA/MAR/06/001 HIGH-LEVEL ADVICE TO THE MINISTRY OF INDUSTRY, SMES, COMMERCE AND COOPERATIVES OF MAURITIUS ON THE ESTABLISHMENT OF A DESIGN AND FASHION INSTITUTE		06/04	38,501	37,923
MEXICO				
Ongoing				
TF/MEX/05/002 TECHNICAL ASSISTANCE TO COMPLY WITH 2005, PHASE-OUT OF 20% OF MB		05/03	707,965	532,838
XP/MEX/05/001 EMPLOYMENT OPPORTUNITIES FOR YOUTH THROUGH RENEWABLE ENERGY ENTREPRENEURSHIP DEVELOPMENT IN MEXICO		05/02	113,241	103,906
Completed				
SF/MEX/01/001 UC/MEX/01/070, A70 PROGRAMME TO SUPPORT THE AGRO-INDUSTRY IN CHIAPAS FOR THE IMPROVEMENT OF WOMEN'S ENTREPRENEURSHIP		02/04	217,780	217,780
MONTENEGRO				
Ongoing				
TF/YUG/02/001, A01 REPLACEMENT OF CFC-11 WITH CYCLOPENTANE FOAM BLOWING AGENT AND CFC-12 WITH HFC-134A REFRIGERANT IN THE MANUFACTURE OF DOMESTIC REFRIGERATORS AND FREEZERS AT OBOD ELEKTROINDUSTRIJA		02/03	1,611,098	1,571,605
UE/YUG/06/001 PREPARATORY ASSISTANCE FOR THE ESTABLISHMENT AND OPERATION OF A NATIONAL CLEANER PRODUCTION PROGRAMME IN MONTENEGRO		06/06	64,267	31,836
UE/YUG/06/003 NATIONAL ENERGY DEVELOPMENT STRATEGY FOR MONTENEGRO		06/09	691,026	74,505
MONGOLIA				
Ongoing				
GF/MON/02/024 ENABLING ACTIVITIES TO FACILITATE EARLY ACTION ON THE IMPLEMENTATION OF THE STOCKHOLM CONVENTION ON PERSISTENT ORGANIC POLLUTANTS IN MONGOLIA		02/10	492,000	481,626
XP/MON/06/001 CONTRIBUTION TO POVERTY REDUCTION THROUGH THE DEVELOPMENT OF A COMPETITIVE AND SUSTAINABLE EXPORT-		06/07	33,920	22,470

Programme title	Approval date	Current planning figure	Total allotment	Delivery
ORIENTED AGRO-INDUSTRIAL SECTOR				
MOROCCO				
Ongoing				
GP/MOR/06/001 XP/MOR/05/002 PARTICIPATORY CONTROL OF DESERTIFICATION AND POVERTY REDUCTION IN THE ARID AND SEMI-ARID HIGH PLATEAU ECOSYSTEMS OF EASTERN MOROCCO		05/08	163,929	140,021
TF/MOR/01/001 ELIMINATION DE L'UTILISATION DE BROMURE DE METHYLE DANS LA PRODUCTION DE FLEURS COUPEES ET DE BANANES		01/07	673,973	573,338
NEPAL				
Ongoing				
GF/NEP/02/018 ENABLING ACTIVITIES TO FACILITATE EARLY ACTION ON THE IMPLEMENTATION OF THE STOCKHOLM CONVENTION ON POPS IN NEPAL		02/06	469,500	447,448
NICARAGUA				
Ongoing				
UE/NIC/05/001 (former US/NIC/05/001) STRENGTHENING AND DISSEMINATION OF CLUSTER DEVELOPMENT IN NICARAGUA		05/03	1,600,658	913,865
UE/NIC/05/003 (former US/NIC/05/003) STRENGTHENING AND DISSEMINATION OF CLUSTER DEVELOPMENT IN NICARAGUA - CAPACITY-BUILDING AND CLUSTER-TO-CLUSTER		05/09	192,330	140,283
UE/NIC/06/001 PROMOTING SUSTAINABLE INDUSTRIAL RESOURCE MANAGEMENT IN SELECTED NATIONAL PRIORITY SECTORS OF NICARAGUA		06/06	574,433	167,731
NIGER				
Ongoing				
GF/NER/02/019 ENABLING ACTIVITIES TO FACILITATE EARLY ACTION ON THE IMPLEMENTATION OF THE STOCKHOLM CONVENTION ON POPS		02/06	475,000	451,886
NIGERIA				
Ongoing				
GF/NIR/02/004 ENABLING ACTIVITIES TO FACILITATE EARLY ACTION ON THE IMPLEMENTATION OF THE STOCKHOLM CONVENTION ON POPS IN NIGERIA		02/02	498,000	435,567

Programme title	Approval date	Current planning figure	Total allotment	Delivery
PARAGUAY				
Ongoing				
XP/PAR/06/001 PROMOTING SUSTAINABLE INVESTMENT IN THE MANUFACTURING SECTOR - PHASE ONE: INSTITUTIONAL SUPPORT AND CAPACITY-BUILDING IN COMPETITIVENESS ANALYSIS WITHIN THE STATE SECRETARIAT OF INDUSTRY, MINISTRY OF TRADE AND INDUSTRY		06/02	191,943	95,946
PERU				
Ongoing				
UC/PER/02/051 ASSISTANCE IN UPGRADING PRODUCTION AND PROCESSING TECHNOLOGIES AND COMMERCIALIZATION OF VICUNA AND LLAMA FIBRES FOR THE TEXTILE SECTOR		02/05	297,000	266,360
US/PER/04/087 XP/PER/03/020 NATIONAL PROGRAMME ON ENHANCING THE PRODUCTIVITY, COMPETITIVENESS AND MARKET ACCESS OF THE TEXTILE GOODS, BASED ON LLAMA FIBRES, CERAMICS AND POTTERY PRODUCTS, LEATHER AND PRECIOUS METALS FOR SUSTAINED GROWTH AND INCREASED EXPORT		03/09	450,373	346,464
Completed				
XP/PER/02/027 ASSISTANCE TO THE PERUVIAN CENSUS OF MANUFACTURING		02/05	199,567	201,676
PHILIPPINES				
Ongoing				
TE/PHI/06/001 PROMOTION AND TRANSFER OF MARINE CURRENT EXPLOITATION TECHNOLOGY IN THE PHILIPPINES (PILOT PLANT)		06/12	349,785	3,863
REPUBLIC OF KOREA				
Ongoing				
SF/ROK/01/001 INTRODUCTION OF THE KOREAN CENTRE FOR CLEANER PRODUCTION INTO THE UNIDO/UNEP NCPC NETWORK		01/09	609,992	593,426
REPUBLIC OF MOLDOVA				
Ongoing				
DG/MOL/06/001 REVISING THE INDUSTRIAL POLICY OF THE REPUBLIC OF MOLDOVA		06/06	15,000	8,703
ROMANIA				
Ongoing				
GF/ROM/05/004 DISPOSAL OF PCB WASTES IN ROMANIA		05/05	48,000	32,541
TF/ROM/02/001		02/02	631,859	629,432

Programme title	Approval date	Current planning figure	Total allotment	Delivery
PHASE-OUT OF MB IN HORTICULTURE UE/ROM/06/006		06/12	758,893	0
PROGRAMME FOR THE SUSTAINABLE DEVELOPMENT OF ENTERPRISES IN ROMANIA WITH A FOCUS ON ENHANCING THE LOCAL EXPERTISE IN CP, EST AND CSR METHODOLOGIES				
Completed				
GF/ROM/02/020		02/06	495,000	494,321
ENABLING ACTIVITIES TO FACILITATE EARLY ACTION ON THE IMPLEMENTATION OF THE STOCKHOLM CONVENTION ON POPS				
US/ROM/03/066 XP/ROM/03/021 XP/ROM/04/017		03/09	124,728	125,813
ASSISTANCE TO THE DEVELOPMENT OF SMES IN THE FOOD SECTOR IN ROMANIA				
RUSSIAN FEDERATION				
Ongoing				
EE/RUS/05/002 (former EU/RUS/05/002)		05/12	442,405	448,316
DEVELOPMENT OF METHODOLOGIES OF ICT STATISTICS FOR RUSSIA: IMPLEMENTATION OF INTERNATIONAL STANDARDS				
TF/RUS/06/002		06/08	49,316	0
BUSINESS APPROACHES FOR CLEANER PRODUCTION IN RUSSIA				
XP/RUS/06/004		06/11	54,707	11,709
DEVELOPMENT OF TRADE-RELATED LABORATORY INFRASTRUCTURE IN PRIMORSKY KRAI, RUSSIAN FEDERATION (PREPARATORY ASSISTANCE)				
XP/RUS/06/005		06/11	7,379	5,007
SPX FAR EAST RUSSIA PHASE I - ASSISTANCE IN ESTABLISHING AN INDUSTRIAL SUBCONTRACTING AND PARTNERSHIP EXCHANGE IN FAR EAST RUSSIA (KHABAROVSK, WITH A BRANCH OFFICE IN VLADIVOSTOK) - PREPARATORY ASSISTANCE				
RWANDA				
Ongoing				
DP/RWA/06/008 XP/RWA/06/005		06/09	305,000	61,510
PROMOTION OF OPPORTUNITIES FOR PRIVATE SECTOR ENTERPRISE EXPANSION, DEVELOPMENT AND SHARED GROWTH (PROPSEEDS)				
GF/RWA/03/005		03/02	371,000	312,323
ENABLING ACTIVITIES TO FACILITATE EARLY ACTION ON THE IMPLEMENTATION OF THE STOCKHOLM CONVENTION ON POPS IN RWANDA				
SF/RWA/06/001 XP/RWA/06/003 YA/RWA/06/002		06/04	1,326,215	941,300
RURAL ENERGY DEVELOPMENT: MINI HYDRO DEMONSTRATION PROJECTS - LEARNING BY DOING PROMOTING AFFORDABLE APPROACH TO RURAL ENERGY				
Completed				
XP/RWA/05/002 YA/RWA/05/001		05/05	298,905	302,550
DEMONSTRATION PROJECTS AND CAPACITY-BUILDING PROMOTING A PARTICIPATIVE AND AFFORDABLE APPROACH TO RURAL ENERGY DEVELOPMENT				

Programme title	Approval date	Current planning figure	Total allotment	Delivery
SAO TOME AND PRINCIPE				
Ongoing				
GF/STP/03/006 ENABLING ACTIVITIES TO FACILITATE EARLY ACTION ON THE IMPLEMENTATION OF THE STOCKHOLM CONVENTION ON POPS IN SAO TOME & PRINCIPE		03/02	372,900	334,630
SAUDI ARABIA				
Completed				
SF/SAU/02/001 ASSISTANCE TO THE SAUDI-GERMAN HOSPITALS GROUP IN THE ESTABLISHMENT OF SAUDI ENTREPRENEURSHIP DEVELOPMENT INSTITUTE (SEDI) (PHASE II)		03/01	97,345	46,977
SERBIA				
Ongoing				
UE/YUG/06/002 FACILITATING INTERNATIONAL MARKET ACCESS FOR MANUFACTURING SUPPLIERS IN THE AUTOMOTIVE COMPONENT INDUSTRY IN SERBIA		07/01	465,238	0
UE/YUG/06/007 UE/YUG/06/008 ESTABLISHMENT AND OPERATION OF A NCPC IN SERBIA		06/12	975,900	0
Completed				
US/YUG/05/003 US/YUG/05/004 PREPARATORY ASSISTANCE FOR THE ESTABLISHMENT AND OPERATION OF A NATIONAL CLEANER PRODUCTION PROGRAMME IN SERBIA AND MONTENEGRO		05/07	44,000	43,235
SEYCHELLES				
Ongoing				
GF/SEY/03/007 ENABLING ACTIVITIES TO FACILITATE EARLY ACTION ON THE IMPLEMENTATION OF THE STOCKHOLM CONVENTION ON POPS IN SEYCHELLES		03/02	384,000	348,373
Completed				
YA/SEY/05/001 PROGRAMME FORMULATION MISSION ON THE PREPARATION OF THE INVESTMENT CODE		05/10	10,894	10,968
SIERRA LEONE				
Ongoing				
GF/SIL/06/001 FACILITATE EARLY ACTION ON THE IMPLEMENTATION OF THE STOCKHOLM CONVENTION ON POPS IN SIERRA LEONE		06/05	394,600	311,970

Programme title	Approval date	Current planning figure	Total allotment	Delivery
Completed				
YA/SIL/04/444 SUPPORT FOR POST-CRISIS INDUSTRIAL REHABILITATION AND RECONSTRUCTION ACTIVITIES IN SIERRA LEONE		05/01	4,355	5,014
SOLOMON ISLANDS				
Ongoing				
XP/SOI/05/001 REHABILITATION OF SMALL-SCALE PRODUCTIVE CAPACITIES AND ENTREPRENEURSHIP DEVELOPMENT IN PROVINCES		05/08	73,497	68,282
SWAZILAND				
Completed				
YA/SWA/05/001 ASSISTANCE TO THE MINISTRY OF ENTERPRISE AND EMPLOYMENT IN FORMULATING AN INDUSTRIAL POLICY AND DEVELOPMENT STRATEGY		05/10	12,898	12,989
TAJIKISTAN				
Completed				
XP/TAJ/04/039 PROGRAMMING EXERCISE FOR TAJIKISTAN		04/08	9,559	10,151
THE FORMER YUGOSLAV REPUBLIC OF MACEDONIA				
Ongoing				
GF/MCD/02/009 ENABLING ACTIVITIES TO FACILITATE EARLY ACTION ON THE IMPLEMENTATION OF THE STOCKHOLM CONVENTION ON POPS IN THE FORMER YUGOSLAV REPUBLIC OF MACEDONIA		02/02	497,000	490,638
GF/MCD/06/002 PHASING-OUT AND ELIMINATION OF PCBS AND PCB-CONTAINING EQUIPMENT IN THE FORMER YUGOSLAV REPUBLIC OF MACEDONIA		06/05	43,000	27,170
UE/MCD/05/002 (former US/MCD/05/002) ESTABLISHMENT AND OPERATION OF A NCPC IN THE FORMER YUGOSLAV REPUBLIC OF MACEDONIA		05/07	262,708	77,849
TIMOR-LESTE				
Ongoing				
TF/TMP/04/001 US/TMP/04/083 ENTREPRENEURSHIP DEVELOPMENT IN TIMOR-LESTE		04/08	619,470	459,421
Completed				
XP/TMP/04/044 ESTABLISHMENT OF A BAMBOO/RATTAN SKILL DEVELOPMENT AND DEMONSTRATION CENTRE IN TIMOR-LESTE (PHASE I)		04/10	197,216	197,460

Programme title	Approval date	Current planning figure	Total allotment	Delivery
TOGO				
Ongoing				
GF/TOG/02/005 ENABLING ACTIVITIES TO FACILITATE EARLY ACTION ON THE IMPLEMENTATION OF THE STOCKHOLM CONVENTION ON POPS IN TOGO		02/02	499,000	470,522
TURKEY				
Ongoing				
GF/TUR/03/008 ENABLING ACTIVITIES TO FACILITATE EARLY ACTION ON THE IMPLEMENTATION OF THE STOCKHOLM CONVENTION ON POPS IN TURKEY		03/02	469,700	449,000
UKRAINE				
Ongoing				
UE/UKR/06/001 ESTABLISHMENT AND OPERATION OF A NATIONAL CLEANER PRODUCTION PROGRAMME IN UKRAINE		07/01	348,619	0
US/UKR/03/088 XP/UKR/03/014 CAPACITY-BUILDING IN CLEANER PRODUCTION		03/06	116,497	115,462
XP/UKR/05/001 DEVELOPMENT OF THE INTEGRATED PROGRAMME FOR UKRAINE		05/08	35,529	7,301
XP/UKR/05/002 CAPACITY-BUILDING FOR ENVIRONMENTAL MANAGEMENT AND PLANNING IN THE CITY OF LVIV, UKRAINE (PHASE II)		05/08	298,761	303,768
Completed				
XP/UKR/04/053 CAPACITY-BUILDING FOR THE ENVIRONMENTAL MANAGEMENT AND PLANNING IN THE CITY OF LVIV, UKRAINE (PHASE I)		04/10	150,840	150,713
URUGUAY				
Ongoing				
UE/URU/04/106, A06, B06 (former US/URU/04/106, A06, B06) TRADE CAPACITY-BUILDING FOR SOCIAL AND ECONOMIC DEVELOPMENT: UPGRADING THE SUPPLY CAPACITY AND SME SECTOR ACCESS TO EXPORT MARKETS		04/10	1,051,265	573,028
VENEZUELA (BOLIVARIAN REPUBLIC OF)				
Ongoing				
GF/VEN/03/009 ENABLING ACTIVITIES TO FACILITATE EARLY ACTION ON THE IMPLEMENTATION OF THE STOCKHOLM CONVENTION ON POPS IN THE BOLIVARIAN REPUBLIC OF VENEZUELA		03/02	469,900	412,017

Programme title	Approval date	Current planning figure	Total allotment	Delivery
Completed				
XP/VEN/03/012 ASSISTANCE IN THE DEVELOPMENT OF THE VENEZUELAN INTERNATIONAL SYSTEM FOR INVESTMENT, TRADE AND TECHNOLOGY PROMOTION		03/07	75,165	74,988
XP/VEN/04/049 NATIONAL PROJECT COORDINATOR FOR THE UNIDO-VENEZUELA COOPERATION PROGRAMME		04/09	12,893	10,144
VIET NAM				
Ongoing				
GF/VIE/06/003 INTRODUCTION OF BEST AVAILABLE TECHNIQUES (BAT) AND BEST ENVIRONMENTAL PRACTICES (BEP) METHODOLOGY TO DEMONSTRATE REDUCTION OR ELIMINATION OF POLYCHLORINATED DIBENZO-P-DIOXIN (PCDD)/POLYCHLORINATED DIBENZOFURAN (PCDFS) RELEASES FROM THE INDUSTRY IN VIET NAM		06/05	50,000	26,021
ZAMBIA				
Ongoing				
GP/ZAM/06/001 RENEWABLE ENERGY-BASED ELECTRICITY GENERATION FOR ISOLATED MINI-GRIDS IN ZAMBIA		06/05	1,000,000	180,107
Completed				
GF/ZAM/01/001 RENEWABLE ENERGY-BASED ELECTRICITY GENERATION FOR ISOLATED MINI-GRIDS IN ZAMBIA		01/11	325,000	325,245
XA/ZAM/03/654 YA/ZAM/03/471 RENEWABLE ENERGY ENTREPRENEURSHIP DEVELOPMENT FOR AUGMENTING YOUTH EMPLOYMENT IN ZAMBIA		03/09	227,834	227,834
XP/ZAM/04/043 RENEWABLE ENERGY-POWERED RURAL PILOT DEMONSTRATION TELECENTRE		04/09	24,321	24,290
AFRICA REGION				
Ongoing				
DU/RAF/01/003, A03 IT INITIATIVE FOR AFRICA		02/11	89,600	85,729
DU/RAF/02/014 TICAD PREPARATORY MEETING		05/07	198,000	107,005
DU/RAF/03/004 CONTRIBUTION TO REGIONAL POLICIES FOR PRIVATE SECTOR DEVELOPMENT IN AFRICA, ROLE OF ASIA AFRICA CHAMBER OF COMMERCE (AACC)		03/06	115,610	106,787
EE/RAF/04/001, A01 (former EU/RAF/04/001, A01)		04/02	7,505,319	6,681,763

Programme title	Approval date	Current planning figure	Total allotment	Delivery
PROGRAMME DE MISE EN PLACE D'UN SYSTEME D'ACCREDITATION, DE NORMALISATION ET DE PROMOTION DE LA QUALITE EG/RAF/04/001 GP/RAF/04/004		04/10	16,634,945	10,322,564
COMBATING LIVING RESOURCE DEPLETION AND COASTAL AREA DEGRADATION IN THE GUINEA CURRENT LARGE MARINE ECOSYSTEM THROUGH ECOSYSTEM-BASED REGIONAL ACTIONS FC/RAF/03/065		03/08	1,169,091	1,097,473
INDUSTRIAL DEVELOPMENT OF SORGHUM MALT AND ITS UTILIZATION IN THE FOOD INDUSTRIES - GHANA AND NIGERIA FC/RAF/04/088 YA/RAF/04/420 YA/RAF/06/002		04/12	1,310,640	967,870
HIDES AND SKINS IMPROVEMENT SCHEME IN SELECTED WEST AFRICAN COUNTRIES (BURKINA FASO, MALI, NIGER AND SENEGAL) FC/RAF/05/010 XP/RAF/06/003		05/09	1,436,492	391,520
EASTERN AFRICA BAMBOO PROJECT GF/RAF/05/001		05/07	650,200	514,497
REGIONAL PROJECT TO DEVELOP APPROPRIATE STRATEGIES FOR IDENTIFYING SITES CONTAMINATED BY CHEMICALS LISTED IN ANNEXES A, B AND/OR C OF THE STOCKHOLM CONVENTION (GHANA, GHANA) GP/RAF/04/001		04/02	385,000	305,930
RENEWABLE ENERGY PROMOTION THROUGH INFORMATION AND COMMUNICATION TECHNOLOGY INTRODUCTION IN OFF-GRID RURAL COMMUNITIES (MALAWI, ZAMBIA) GP/RAF/04/002		04/07	626,400	622,679
REDUCTION OF ENVIRONMENTAL IMPACT FROM COASTAL TOURISM THROUGH INTRODUCTION OF POLICY CHANGES AND STRENGTHENING PUBLIC-PRIVATE PARTNERSHIPS GP/RAF/04/003		04/08	626,400	625,762
ENHANCING CONSERVATION AND RATIONAL UTILIZATION OF MEDICINAL, AROMATIC AND PESTICIDAL PLANTS THROUGH SUSTAINABLE LAND MANAGEMENT TE/RAF/04/002 (former TF/RAF/04/002)		05/04	276,451	165,673
PROGRAMME D'ACTION EN FAVEUR DE LA COOPERATION INDUSTRIELLE ENTRE ENTREPRISES FRANCAISES ET ENTREPRISES DE PAYS EN DEVELOPPEMENT AFRICAINS TE/RAF/05/020 (former TF/RAF/05/020)		05/12	133,728	86,620
PREPARATORY ASSISTANCE FOR THE IMPLEMENTATION OF THE NEW ISO STANDARD ON FOOD SAFETY MANAGEMENT SYSTEMS (ISO 22000) IN KENYA, TANZANIA, UGANDA TE/RAF/06/001 YA/RAF/05/016		05/10	359,477	301,987
CAPACITY-BUILDING IN ENERGY EFFICIENCY, RENEWABLE ENERGY REGULATION AND POLICYMAKING IN AFRICA TE/RAF/06/012		06/06	137,532	119,881
BUILDING PRODUCTIVE CAPACITIES IN COTTON, TEXTILES AND GARMENT VALUE CHAINS AND NETWORKS IN AFRICA - PREPARATORY ASSISTANCE TF/RAF/05/021		06/05	132,800	115,961
ASSISTANCE TECHNIQUE POUR UNE ETUDE DE FAISABILITE D'UN CENTRE COMMUNAUTAIRE D'APPUI A LA FILIERE PECHE TF/RAF/06/014, A14		06/11	212,347	23,115

Programme title	Approval date	Current planning figure	Total allotment	Delivery
TRADE CAPACITY-BUILDING IN AGRO-INDUSTRY PRODUCTS FOR THE ESTABLISHMENT AND PROOF OF COMPLIANCE WITH INTERNATIONAL MARKET REQUIREMENTS TF/RAF/06/016		06/10	700,000	0
STRATEGIC DEMONSTRATION PROJECT FOR ACCELERATED CONVERSION OF CFC CHILLERS IN FIVE AFRICAN COUNTRIES (CAMEROON, EGYPT, NAMIBIA, NIGERIA AND SUDAN) TF/RAF/99/001		99/05	2,139,190	1,912,143
ASIA-AFRICA INVESTMENT AND TECHNOLOGY PROMOTION CENTRE UC/RAF/05/019		05/11	17,000	16,423
ANALYSIS OF FINANCING MODELS FOR SMALL HYDROPOWER PLANTS ON THE BASIS OF CASE STUDIES UE/RAF/04/143 (former US/RAF/04/143) YA/RAF/05/007 YA/RAF/06/006		05/03	513,491	504,659
UNIDO-AFRICA INVESTMENT PROMOTION AGENCY NETWORK UE/RAF/05/015 (former US/RAF/05/015)		05/10	99,413	89,216
INVESTMENT AND TECHNOLOGY PROMOTION PROJECT FOR KENYA AND UGANDA US/RAF/04/075 XP/RAF/04/037 YA/RAF/05/022		04/09	367,273	365,713
POVERTY ALLEVIATION THROUGH TRAINING AND CAPACITY-BUILDING IN ENERGY EFFICIENT ENGINEERING SERVICES INCLUDING CASTINGS, FABRICATIONS AND MANUFACTURING XP/RAF/04/023 YA/RAF/04/422		04/06	1,289,366	1,198,360
IMPLEMENTATION OF THE AFRICAN PRODUCTIVE CAPACITY INITIATIVE XP/RAF/06/008 YA/RAF/06/007		06/04	80,215	79,733
CAPACITY-BUILDING IN SMALL HYDROPOWER FOR AFRICAN COUNTRIES AT HANGZHOU, CHINA (17-30 APRIL 2006) XP/RAF/06/022		06/12	67,457	0
IDENTIFYING AND PROMOTING INNOVATIVE USES OF INFORMATION AND COMMUNICATION TO SUPPORT SME GROWTH XP/RAF/06/023		06/12	263,505	29,760
RESTRUCTURING AND UPGRADING OF INDUSTRIES IN UEMOA COUNTRIES YA/RAF/06/004		06/02	60,459	11,637
IMPLEMENTATION OF UNIDO /UNDP JOINT TECHNICAL COOPERATION PROGRAMME ON PRIVATE SECTOR DEVELOPMENT YA/RAF/06/005, A05		06/02	160,822	162,562
PREPARATORY ASSISTANCE MISSION TO ASSESS THE EXISTING QUALITY INFRASTRUCTURES IN WEST AFRICA AND PREPARE A PROPOSAL FOR AN ECOWAS/UEMOA TRADE CAPACITY-BUILDING PROGRAMME YA/RAF/06/009		06/04	30,230	23,357
TECHNICAL SUPPORT TO THE AFRICAN UNION IN ORGANIZING A WORKSHOP ON AID FOR TRADE YA/RAF/06/011		06/05	304,332	186,740
BUILDING PRODUCTIVE AND TRADE CAPACITIES FOR MARKET ACCESS WITHIN THE FRAMEWORK OF CAMI 17 YA/RAF/06/013, B02, B03, B04, B08, B10, B11, B14, B15, B18		06/08	192,625	8,012
PROGRAMMATIC SUPPORT FOR UNIDO FIELD OFFICES YA/RAF/06/015		06/10	30,457	10,130

Programme title	Approval date	Current planning figure	Total allotment	Delivery
IMPROVING THE INCOME GENERATING POTENTIAL OF THE OIL PALM IN THE THREE WEST AFRICAN COUNTRIES OF CAMEROON, EQUATORIAL GUINEA AND NIGERIA (PREPARATORY ASSISTANCE) YA/RAF/06/018		06/11	179,000	81,945
EXPERT GROUP MEETING TO PREPARE SUBMISSION TO AU SUMMIT PROPOSING A REGIONAL PLATFORM FOR MONITORING AND MANAGEMENT OF INVESTMENT YA/RAF/06/019		06/11	108,143	32,528
EXPERT GROUP MEETING ON STANDARDS COMPLIANCE AND CONFORMITY ASSESSMENT FOR THE DEVELOPMENT OF SUSTAINABLE TRADE AS A MAJOR POTENTIAL SOURCE OF POVERTY REDUCTION IN AFRICA YA/RAF/06/020		06/11	50,891	36,914
PREPARATORY ASSISTANCE FOR ESTABLISHING POTENTIAL SHP SITES AND PREPARING FEASIBILITY STUDIES IN LIBERIA AND SIERRA LEONE YA/RAF/06/021		06/11	209,924	9,626
SUPPORT PROJECT FOR THE PREPARATION OF THE AFRICAN UNION SUMMIT ON INDUSTRY YA/RAF/06/025		07/01	35,526	0
Completed				
FC/RAF/04/001 XA/RAF/03/651 YA/RAF/03/468		02/02	521,371	521,371
PRODUCT AND MARKET DEVELOPMENT FOR SISAL AND HENEQUEN FC/RAF/05/004		05/07	108,427	104,621
OPERATIONALIZATION OF A PILOT FACILITY FOR A CONTINUOUS SISAL FIBRE EXTRACTION/PRODUCTION PROCESS XP/RAF/04/024 YA/RAF/04/421		04/06	556,931	550,119
MDG TECHNICAL SUPPORT CENTRE XP/RAF/04/046 YA/RAF/04/439		04/09	72,638	65,955
DEVELOPMENT AND STRENGTHENING THE AGRICULTURAL MACHINERY INDUSTRIAL SYSTEM (AMIS) IN SUB-SAHARAN EASTERN AFRICA (ERITREA, ETHIOPIA, KENYA, UNITED REPUBLIC OF TANZANIA AND UGANDA) XP/RAF/05/003 YA/RAF/05/002		05/04	101,032	100,915
BUILDING CAPACITY FOR THE IMPLEMENTATION OF INTEGRATED COASTAL MANAGEMENT IN AFRICA IN SUPPORT OF THE NEPAD ENVIRONMENTAL ACTION PLAN AND GEF LME PROJECTS XP/RAF/05/012 YA/RAF/05/013		05/10	149,210	149,441
POVERTY ALLEVIATION THROUGH PRODUCTIVE APPLICATIONS: COMMON FACILITIES POWERED BY ELECTRICITY GENERATED USING LOCALLY AVAILABLE PUMP AS TURBINE				
ARAB REGION				
Ongoing				
GF/RAB/06/002		06/05	50,000	15,035
PROMOTION OF STRATEGIES TO REDUCE UNINTENTIONAL PRODUCTION OF POPS IN THE PERSGA REGION				

Programme title	Approval date	Current planning figure	Total allotment	Delivery
SF/RAB/06/001 ASSISTANCE IN STRENGTHENING THE GULF ORGANIZATION FOR INDUSTRIAL CONSULTING (GOIC), PHASE II: INDUSTRIAL SUBCONTRACTING AND PARTNERSHIP EXCHANGE		06/05	91,000	53,143
TE/RAB/06/003 STRENGTHENING THE CAPACITY OF STANDARDIZATION ORGANIZATION FOR GCC (GSO) FOR THE HARMONIZATION OF STANDARDS IN THE GCC COUNTRIES - PREPARATORY ASSISTANCE		06/07	49,623	13,092
UE/RAB/05/004, A04, B04, C04, D04, E04 (former US/RAB/05/004, A04 - E04) ARAB-MEDITERRANEAN INVESTMENT AND TECHNOLOGY PROMOTION NETWORK Completed		05/12	3,257,155	995,221
SF/RAB/03/001 ESTABLISHMENT OF AN INDUSTRIAL SUBCONTRACTING AND PARTNERSHIP EXCHANGE (SPX) AT THE GOIC (PHASE I)		03/12	68,000	66,831
UE/RAB/04/044, A44, B44, C44, D44 (former US/RAB/04/044, A44 - D44) REGIONAL INVESTMENT AND TECHNOLOGY INITIATIVE FOR THE ARAB MEDITERRANEAN TO SUPPORT SME DEVELOPMENT THROUGH INVESTMENT PROMOTION AND ACCESS TO FINANCIAL SERVICES		04/01	1,169,011	1,092,370
US/RAB/05/003 REGIONAL WORKSHOP ON INDUSTRIAL PROJECT PREPARATION, EVALUATION AND APPLICATION OF COMFAR, AMMAN, JORDAN, 3-14 DECEMBER 2005		05/11	19,500	16,555
XP/RAB/05/002 SUPPORTING THE OLIVE FARMING AND OLIVE OIL INDUSTRY IN THE ARAB EAST MEDITERRANEAN REGION		05/11	(3,134)	0
ASIA AND PACIFIC REGION				
Ongoing				
DP/RAS/01/AO1 TF/RAS/04/001 REGIONAL NETWORK ON PESTICIDES FOR ASIA AND THE PACIFIC		01/02	325,576	295,831
TE/RAS/06/001 TRADE CAPACITY-BUILDING IN THE MEKONG DELTA COUNTRIES OF CAMBODIA, LAO PEOPLE'S DEMOCRATIC REPUBLIC AND VIET NAM, THROUGH STRENGTHENING INSTITUTIONAL AND NATIONAL CAPACITIES RELATED TO STANDARDS, METROLOGY, TESTING AND QUALITY (PHASE II)		06/04	809,594	429,350
TF/RAS/02/001 TN/RAS/02/001 ENHANCING IT COOPERATION AND PARTNERSHIPS IN THE ASIA AND PACIFIC REGION		02/11	48,391	48,362
TF/RAS/03/001 MARKET ACCESS AND TRADE FACILITATION SUPPORT FOR SOUTH ASIAN LDCS, THROUGH STRENGTHENING INSTITUTIONAL AND NATIONAL CAPACITIES RELATED TO STANDARDS, METROLOGY, TESTING AND QUALITY		04/02	1,027,191	923,710
UE/RAS/05/004 (former US/RAS/05/004) PROMOTION AND TRANSFER OF MARINE CURRENT EXPLOITATION TECHNOLOGY IN CHINA AND SOUTH EAST ASIA (PILOT PLANTS)		05/10	523,632	35,312
Completed				
TF/RAS/02/003		03/04	1,028,336	1,031,724

Programme title	Approval date	Current planning figure	Total allotment	Delivery
MARKET ACCESS AND TRADE FACILITATION SUPPORT FOR MEKONG DELTA COUNTRIES THROUGH STRENGTHENING INSTITUTIONAL AND NATIONAL CAPACITIES RELATED TO STANDARDS, METROLOGY, TESTING AND QUALITY (SMTQ)- PHASE 1B TF/RAS/05/003		05/06	57,000	50,258
PREPARATORY ASSISTANCE MISSION FOR HARMONIZATION OF STANDARDS AND CONFORMITY IN SOUTH ASIAN ASSOCIATION FOR REGIONAL COOPERATION (SAARC) COUNTRIES UE/RAS/04/069 (former US/RAS/04/069)		05/01	215,670	207,583
INVESTMENT AND TECHNOLOGY PROMOTION FOR MARINE CURRENT EXPLOITATION IN SOUTH EAST ASIAN COUNTRIES - PREPARATORY ASSISTANCE US/RAS/03/043		03/05	200,000	193,136
MARKET ACCESS AND TRADE FACILITATION SUPPORT FOR ASIAN LDCS THROUGH STRENGTHENING INSTITUTIONAL AND NATIONAL CAPACITIES RELATED TO STANDARDS, METROLOGY, TESTING AND QUALITY (PHASE 1A) US/RAS/03/047		03/07	136,312	134,252
RURAL ENERGY FOR PRODUCTIVE USE AND INCOME GENERATION XP/RAS/04/004		04/03	73,909	61,486
REACTIVATING TECHNICAL COOPERATION BETWEEN UNIDO AND SELECTED PACIFIC ISLAND DEVELOPING COUNTRIES XP/RAS/04/006		04/04	142,037	140,798
POST-CRISIS INDUSTRIAL REHABILITATION AND RECONSTRUCTION TO CONTRIBUTE TO THE MDG XP/RAS/04/035		04/08	63,353	65,936
UNIDO-CII CONFERENCE ON RESOURCE SUSTAINABILITY - CLOSING THE RESOURCE LOOP XP/RAS/05/001		05/01	81,522	80,631
EXPERT GROUP MEETING ON FOREIGN DIRECT INVESTMENT IN SOUTH EAST ASIA: EXPERIENCE AND FUTURE POLICY IMPLICATIONS FOR DEVELOPING COUNTRIES XP/RAS/05/002		05/02	43,986	44,848
UNIDO-UNESCO COLLABORATION TO PROMOTE CULTURAL INDUSTRIES FOR LOCAL ECONOMIC DEVELOPMENT: TECHNICAL CONTRIBUTIONS IN PROGRAMME DEVELOPMENT OF ASIA PACIFIC CULTURAL INDUSTRIES, INCLUDING THE SENIOR EXPERT SYMPOSIUM, NAGPUR, INDIA				
EUROPE AND THE NIS REGION				
Ongoing				
EE/RER/05/001 (former EU/RER/05/001) SAVA RIVER BASIN: SUSTAINABLE USE, MANAGEMENT AND PROTECTION OF RESOURCES (SARIB)		05/05	82,709	23,993
TF/RER/00/002 UNIDO/TURKEY JOINT PROGRAMME FOR PROMOTING SMALL AND MEDIUM ENTERPRISES (SMES) IN NIS		02/03	198,612	193,011
UE/RER/05/009 (former US/RER/05/009) SEMINAR ON INDUSTRY PARTICIPATION IN EMISSIONS TRADING: LINKING THE KYOTO PROJECT-BASED MECHANISMS WITH THE EUROPEAN EMISSIONS TRADING SCHEME (EU ETS)		05/07	32,005	26,956
UE/RER/06/001 XP/RER/06/002		06/02	87,035	25,881

Programme title	Approval date	Current planning figure	Total allotment	Delivery
DEVELOPMENT OF CSR IN CENTRAL AND EASTERN EUROPE - REGIONAL CSR PROGRAMME FOR THE EASTERN EUROPEAN REGION US/RER/05/002 US/RER/05/008		05/07	70,800	62,394
REGIONAL VIRTUAL CENTRE FOR TECHNOLOGY FORESIGHT - IMPLEMENTATION OF THE REGIONAL PROGRAMME ON TECHNOLOGY FORESIGHT FOR CEE/NIS - PREPARATORY PHASE US/RER/05/005, 006, 007, 011 XP/RER/05/004		05/06	194,463	192,183
TRAINING PROGRAMME ON TECHNOLOGY FORESIGHT - IMPLEMENTATION OF THE REGIONAL PROGRAMME ON TECHNOLOGY FORESIGHT FOR CEE/NIS US/RER/06/004, 005, 006, 007 XP/RER/06/003		06/07	197,209	128,526
TRAINING PROGRAMME ON TECHNOLOGY FORESIGHT - IMPLEMENTATION OF THE REGIONAL PROGRAMME ON TECHNOLOGY FORESIGHT FOR CEE/NIS US/RER/06/008		06/08	51,000	31,525
PREPARATORY ASSISTANCE: FORMULATION OF A CLEANER PRODUCTION PROGRAMME FOR BULGARIA AND ROMANIA US/RER/06/010, 011, 012, A11 XP/RER/06/009		06/12	265,672	0
TECHNOLOGY FORESIGHT SUMMIT 2007 - IMPLEMENTATION OF THE REGIONAL INITIATIVE ON TECHNOLOGY FORESIGHT FOR CEE/NIS				
Completed				
EE/RER/04/001 (former EU/RER/04/001)		04/03	30,320	31,126
TELESOL - TELEWORK SOLUTIONS FOR PROMOTION OF EU COOPERATION IN BUSINESS AND RESEARCH WITH THE COMMONWEALTH OF INDEPENDENT STATES TF/RER/04/002		04/06	61,428	61,428
SECOND CTI/INDUSTRY JOINT SEMINAR ON TECHNOLOGY DIFFUSION IN CENTRAL AND EASTERN EUROPE AND THE CIS XP/RER/02/033 XP/RER/04/009		02/08	224,289	225,201
HIGH-TECH REGIONAL PROGRAMME TO INCREASE INDUSTRIAL E-PRODUCTIVITY AND QUALITY IN CEE/NIS COUNTRIES (PHASE 1) XP/RER/05/003		05/05	40,685	40,917
PREPARATORY ASSISTANCE MISSION FOR TECHNOLOGY FORESIGHT STUDY ON THE FUTURE OF THE FOOD INDUSTRY IN CENTRAL AND EASTERN EUROPE				
LATIN AMERICA AND THE CARIBBEAN REGION				
Ongoing				
UE/CAM/04/086 (former US/CAM/04/086)		04/02	198,921	198,211
REGIONAL PROGRAMME FOR THE ESTABLISHMENT OF NCPCS IN CENTRAL AMERICA - NICARAGUA EG/RLA/03/G41		05/10	473,000	222,351
A TRANSBOUNDARY DIAGNOSTIC ANALYSIS AND STRATEGIC ACTION PROGRAMME FOR THE GULF OF MEXICO LARGE MARINE ECOSYSTEM (LME) FI/RLA/03/298		04/10	436,190	392,563
GLOBAL SUSTAINABLE ENERGY ISLAND INITIATIVE TE/RLA/05/005 (former TF/RLA/05/005)		05/06	61,993	64,910
PREPARATORY ASSISTANCE TO DEVELOP THE PROGRAMME ON TRADE CAPACITY-BUILDING FOR ANDEAN COUNTRIES UE/RLA/05/001 (former US/RLA/05/001)		05/06	199,653	132,617

Programme title	Approval date	Current planning figure	Total allotment	Delivery
INSTITUTIONAL CAPACITY-BUILDING TO ATTRACT FDI FOSTERING ENTERPRISES PRODUCTIVITY AND SUSTAIN THEIR ACCESS TO INTERNATIONAL MARKETS UE/RLA/05/006 UE/RLA/05/007 (former US/RLA/05/006, US/RLA/05/007)		05/06	840,228	431,161
UNIDO REGIONAL CLEANER PRODUCTION PROGRAMME FOR LATIN AMERICA AND THE CARIBBEAN (RRCPP-LAC) (PHASE II) UE/RLA/06/004 XP/RLA/06/005		06/03	269,045	164,666
TECHNOLOGY FORESIGHT INITIATIVE FOR LATIN AMERICA AND THE CARIBBEAN (LAC) COUNTRIES: REGIONAL PRODUCTIVE CHAINS - THE FUTURE OF PRODUCTS OF THE ANDEAN HIGH PLATEAU AND CENTRAL VALLEYS US/RLA/05/004		05/05	13,588	13,723
TECHNOLOGY FORESIGHT INITIATIVE FOR LAC COUNTRIES: FUTURE OF THE FISHERY INDUSTRY IN THE PACIFIC COAST OF SOUTH AMERICA XP/RLA/06/001		06/02	42,322	16,817
PREPARATORY ASSISTANCE TO DEVELOP THE PROGRAMME ON SUSTAINABLE ENERGY DEVELOPMENT FOR CARIBBEAN ISLAND STATES XP/RLA/06/002		06/02	39,903	26,444
PREPARATORY ASSISTANCE TO DEVELOP THE PROGRAMME "PROMOTING THE COMPETITIVENESS OF AGRO-INDUSTRY BY STRENGTHENING SMALL AND MEDIUM ENTERPRISES (SMES) IN THE CARIBBEAN ISLAND STATES" XP/RLA/06/003		06/03	172,986	186,006
PREPARATORY ASSISTANCE FOR DEVELOPING A REGIONAL PROGRAMME ON RENEWABLE ENERGY FOR PRODUCTIVE USES IN THE LAC REGION XP/RLA/06/006		06/09	44,872	286
CONTRIBUTION TO TECHNOLOGICAL AND TRADE CAPACITY UPGRADING OF THE FISHERY INDUSTRY ON THE PACIFIC COAST OF SOUTH AMERICA - A POST-FORESIGHT EXERCISE (PREPARATORY ASSISTANCE) XP/RLA/06/007		06/09	100,254	53,074
REGIONAL EXPERT GROUP MEETING ON DEVELOPING A STRATEGIC AND PARTNERSHIP FRAMEWORK FOR A REGIONAL PROGRAMME IN THE LAC REGION FOR THE PERIOD 2006-2009				
Completed				
GF/RLA/02/011 INTEGRATED MANAGEMENT OF THE HUMBOLDT CURRENT LME: REGIONAL (CHILE, PERU)		02/03	344,000	337,984
XP/RLA/05/003 PREPARATORY ASSISTANCE MISSION FOR PREPARATION OF A PDF-B FORM FOR ENHANCING SUSTAINABLE LAND MANAGEMENT THROUGH COMMUNITY-BASED CONSERVATION OF NATURAL RESOURCES AND MAINSTREAMING OF MEDICINAL, AROMATIC AND PESTICIDAL PLANTS DIVERSITY INTO AGRICULTURAL PRODUCTION LANDSCAPES		05/05	23,231	24,564

Programme title	Approval date	Current planning figure	Total allotment	Delivery
GLOBAL				
Ongoing				
EG/GLO/01/G34 REMOVAL OF BARRIERS TO THE INTRODUCTION OF CLEANER ARTISANAL GOLD MINING AND EXTRACTION TECHNOLOGIES		02/07	6,806,801	6,246,532
EG/GLO/01/G42 GF/GLO/02/026 DEMONSTRATION OF VIABILITY AND REMOVAL OF BARRIERS THAT IMPEDE ADOPTION AND EFFECTIVE IMPLEMENTATION OF AVAILABLE, NON-COMBUSTION TECHNOLOGIES FOR DESTROYING POPS		01/05	691,652	680,283
EG/GLO/03/G31 GLOBAL PROGRAMME TO DEMONSTRATE THE VIABILITY AND REMOVAL OF BARRIERS THAT IMPEDE ADOPTION AND SUCCESSFUL IMPLEMENTATION OF AVAILABLE NON-COMBUSTION TECHNOLOGIES FOR DESTROYING POPS IN SLOVAKIA		06/03	10,004,040	86,418
FI/GLO/04/273 PROMOTING INNOVATIVE PUBLIC-PRIVATE PARTNERSHIPS FOR EFFICIENT CLEAN DEVELOPMENT MECHANISMS (CDM) OPERATIONS		04/05	29,158	26,679
GP/GLO/03/012 (former GF/GLO/03/012) FOSTERING ACTIVE AND EFFECTIVE CIVIL SOCIETY PARTICIPATION IN PREPARATIONS FOR IMPLEMENTATION OF THE STOCKHOLM CONVENTION		04/03	1,000,000	977,078
IE/GLO/05/105 (former IP/GLO/05/105) SHIP INFORMATION AND MANAGEMENT SYSTEM (SIAMS)		05/09	27,021	28,435
SF/GLO/02/004 OPERATIONAL PHASE OF THE INTERNATIONAL CENTRE FOR ADVANCEMENT OF MANUFACTURING TECHNOLOGY		02/07	1,748,435	933,685
SF/GLO/02/013 TECHNOLOGY DIFFUSION AND SUPPORT PROGRAMME FOR SMALL SCALE INDUSTRIES		03/01	2,129,569	1,860,834
TE/GLO/03/014 (former TF/GLO/03/014) IE/GLO/03/014 BUREAU DE MARSEILLE DU SERVICE DE L'ONUDI EN FRANCE		04/02	607,373	578,229
TE/GLO/04/105 (former TF/GLO/04/105) INTERNATIONAL CENTRE FOR SCIENCE AND HIGH TECHNOLOGY		03/12	19,344,678	12,439,014
TE/GLO/05/015 (former TF/GLO/05/015) STRENGTHENING THE LOCAL PRODUCTION OF GENERIC DRUGS IN LEAST DEVELOPED COUNTRIES (LDCS) THROUGH THE PROMOTION OF SMES, BUSINESS PARTNERSHIPS, INVESTMENT PROMOTION AND SOUTH-SOUTH COOPERATION		06/02	749,056	111,695
TE/GLO/06/001 INTER-AGENCY COORDINATION OF TRADE CAPACITY-BUILDING SERVICES		06/06	137,532	46,983
TF/GLO/03/008, A08 PROMOTION OF INDUSTRIAL INVESTMENT IN DEVELOPING COUNTRIES AND ECONOMIES IN TRANSITION (UNIDO ITPO IN THE UNITED KINGDOM)		03/11	597,113	439,277
TF/GLO/03/011 UNIDO CENTRE FOR INTERNATIONAL INDUSTRIAL COOPERATION IN MOSCOW (2004-2005)		03/12	372,664	318,052
TF/GLO/03/013 FINANCEMENT DE CONSULTANTS AU SIEGE DE L'ONUDI ET SUR LE TERRAIN DANS LE CADRE DE MISSIONS DE COOPERATION		03/12	101,830	29,637

Programme title	Approval date	Current planning figure	Total allotment	Delivery
TECHNIQUE TF/GLO/04/001 IMPLEMENTATION OF THE UNIDO-WTO MEMORANDUM OF UNDERSTANDING: TECHNICAL COOPERATION PROGRAMME RESPONDING TO THE DOHA DEVELOPMENT AGENDA - PREPARATORY ASSISTANCE		04/01	263,000	253,043
TF/GLO/04/012 TN/GLO/04/012 UNIDO SERVICE IN BEIJING FOR THE PROMOTION OF INDUSTRIAL INVESTMENT/TECHNOLOGY TRANSFER IN DEVELOPING COUNTRIES (INVESTMENT AND TECHNOLOGY PROMOTION CENTRE)		05/02	419,939	369,808
TF/GLO/06/005 PUBLICATION OF THE INVESTOR'S GUIDE: TRANSFER AND ACQUISITION OF PROJECT-BASED CARBON CREDITS UNDER CDM OF KYOTO PROTOCOL		06/04	12,424	12,424
TF/GLO/06/019 FURTHER IMPLEMENTATION OF RESULTS-BASED MANAGEMENT (RBM) IN UNIDO		06/11	176,007	67,738
UE/GLO/04/004 IE/GLO/04/FF1 (former US/GLO/04/004, IP/GLO/04/FF1) SERVICE DE L'ONUDI A PARIS POUR LE RENFORCEMENT DE LA COOPERATION INDUSTRIELLE ENTRE LES PAYS EN VOIE DE DEVELOPPEMENT		04/03	3,458,405	3,249,156
UE/GLO/04/005 (former US/GLO/04/005) UNIDO SERVICE IN GREECE FOR THE PROMOTION OF INDUSTRIAL INVESTMENTS AND THE STRENGTHENING OF COOPERATION WITH DEVELOPING COUNTRIES - ITPO ATHENS		04/06	1,538,538	1,297,205
UE/GLO/04/006 (former US/GLO/04/006) BUREAU DE LIAISON DE LA REGION WALLONNE DE BELGIQUE POUR LA PROMOTION DES INVESTISSEMENTS ET DE LA TECHNOLOGIE (ITPO)		05/02	605,379	391,414
UE/GLO/04/096 (former US/GLO/04/096) SUPPORT FOR THE DEVELOPMENT AND UPTAKE OF CDM PROJECTS IN THE INDUSTRIAL SECTOR: PILOT PROJECT IN COOPERATION WITH AUSTRIAN INDUSTRY		04/09	446,353	298,742
UE/GLO/04/100, 101 IE/GLO/04/ITA (former US/GLO/04/100, 101 and IP/GLO/04/ITA) UNIDO INVESTMENT AND TECHNOLOGY PROMOTION OFFICE IN ROME		04/02	8,661,241	7,267,032
UE/GLO/04/156 (former US/GLO/04/156) SUPPORT FOR POST-CRISIS INDUSTRIAL REHABILITATION AND RECONSTRUCTION ACTIVITIES IN SELECTED COUNTRIES (AFGHANISTAN, HAITI, IRAQ, LIBERIA, SIERRA LEONE AND TIMOR-LESTE)		05/01	213,139	88,467
UE/GLO/04/158 (former US/GLO/04/158) PROMOTION OF SME EXPORT CONSORTIA		04/12	636,493	465,386
UE/GLO/04/162 (former US/GLO/04/162) GLOBAL SUSTAINABLE ENERGY ISLAND INITIATIVE		05/01	86,100	84,882
UE/GLO/05/002 (former US/GLO/05/002) PROMOTION OF COOPERATION FOR CP AND EST TRANSFER IN THE AFRICAN AND ARAB REGIONS		05/01	128,273	35,023
UE/GLO/06/002 PREPARATION AND DISSEMINATION OF UNIDO INPUTS TO THE CSD 14 PROCESS		06/02	70,133	66,454

Programme title	Approval date	Current planning figure	Total allotment	Delivery
US/GLO/04/076 XP/GLO/05/005 TOWARDS MDG 1 AND 8: A SOUTH-SOUTH RESPONSE TO POVERTY ALLEVIATION (FACILITATING NEW ENTERPRISE CREATION AND ENHANCING COMPETITIVENESS OF SMES IN DEVELOPING COUNTRIES)		05/04	594,427	415,606
US/GLO/04/116 THEMATIC COOPERATION BETWEEN UNIDO AND SWISS AGENCY FOR DEVELOPMENT AND COOPERATION (SDC) IN THE AREA OF SME CLUSTER DEVELOPMENT AND CORPORATE SOCIAL RESPONSABILITY		04/12	1,555,400	430,212
US/GLO/04/119 UNIDO SERVICES IN JAPAN FOR THE PROMOTION OF INDUSTRIAL INVESTMENT IN DEVELOPING COUNTRIES		04/12	4,529,652	2,958,387
US/GLO/04/120 UNIDO INVESTMENT AND TECHNOLOGY PROMOTION OFFICE, WARSAW, POLAND		04/05	1,421,220	1,428,508
US/GLO/04/152 IP/GLO/01/BAH UNIDO SERVICE IN BAHRAIN FOR THE PROMOTION OF INDUSTRIAL INVESTMENT IN DEVELOPING COUNTRIES (ITPO)		02/05	1,995,108	1,294,014
US/GLO/05/001 UNIDO SERVICE IN MEXICO FOR THE PROMOTION OF INDUSTRIAL INVESTMENT AND TECHNOLOGY (INVESTMENT AND TECHNOLOGY PROMOTION OFFICE)		06/06	294,182	71,982
US/GLO/06/006 UNIDO INVESTMENT AND TECHNOLOGY PROMOTION OFFICE IN SEOUL, REPUBLIC OF KOREA		06/02	115,602	86,668
US/GLO/06/013 CAPACITY-BUILDING SUPPORT TO THE CHINA SOUTH-SOUTH COOPERATION PROMOTION CENTRE (PHASE I)		06/11	97,345	0
US/GLO/06/015 ESTABLISHMENT OF A UNIDO CENTRE FOR SOUTH-SOUTH INDUSTRIAL COOPERATION		06/09	265,487	80,981
XP/GLO/04/016 PRODUCTIVITY PERFORMANCE IN 17 DEVELOPING COUNTRIES		04/04	382,870	377,311
XP/GLO/05/003 XP/GLO/06/008 UNIDO GOODWILL AMBASSADOR PROGRAMME		05/04	128,648	103,452
XP/GLO/06/004 CORRUPTION PREVENTION TO FOSTER SME DEVELOPMENT		06/03	59,242	28,830
XP/GLO/06/007 META-EVALUATION OF UNIDO INTEGRATED PROGRAMMES AND DISSEMINATION OF LESSONS LEARNED (WORK PROGRAMME 2006/2007 OF EVALUATION GROUP)		06/04	7,255	7,255
XP/GLO/06/009 THE ESTABLISHMENT OF SOUTH-SOUTH BIOSAFETY TRAINING CAPACITY-BUILDING NETWORK		06/05	67,081	17,920
XP/GLO/06/016 THE RESPONSIBLE ENTREPRENEURS ACHIEVEMENT PROGRAMME (REAP) AND THE UN GLOBAL COMPACT: SUPPORTING SMES IN ADHERING TO RESPONSIBLE BUSINESS PRACTICES		06/08	125,000	47,005
XP/GLO/06/017, B03, B04, B24, B25, B29, B34, B36, B37, B38, B39, B40, B41, B42 PROGRAMMATIC SUPPORT FOR UNIDO FIELD OFFICES		06/08	565,270	12,432
XP/GLO/06/018 EVALUATION OF THE ITPOS IN MARSEILLE, PARIS AND ROME		06/09	55,769	41,318

Programme title	Approval date	Current planning figure	Total allotment	Delivery
Completed				
FB/GLO/05/020 XP/GLO/05/018 UNIDO PARTICIPATION AT WSIS 2005 "SHARING THE FUTURE"		05/09	116,557	103,323
TE/GLO/04/009 (former TF/GLO/04/009) CAPACITY-BUILDING OF HUMAN RESOURCES IN ENERGY PRODUCTION FROM RENEWABLE SOURCES		04/04	306,156	269,392
TF/GLO/00/003 TECHNICAL ASSISTANCE TO SUPPORT THE IMPLEMENTATION OF A FLEXIBLE AND MODERN ACCOUNTING SYSTEM		00/07	505,956	505,956
TF/GLO/03/003 PUBLICATION OF THE INVESTOR'S GUIDE: TRANSFER AND ACQUISITION OF PROJECT-BASED CARBON CREDITS UNDER CDM OF KYOTO PROTOCOL		03/03	76,072	76,072
UE/GLO/04/071 (former US/GLO/04/071) ASSISTANCE TO THE DEVELOPMENT OF TECHNOLOGY PARKS THROUGH THE ESTABLISHMENT OF AN ONLINE SUPPORT SYSTEM		04/02	237,944	238,548
UE/GLO/04/121 (former US/GLO/04/121) PROJET DE CAPITALISATION TRIANGULAIRE ONUDI-MAE-DATAR SUR L'APPUI AUX SPL ET GROUPEMENTS D'ENTREPRISES		05/08	32,131	31,635
UE/GLO/05/012 (former US/GLO/05/012) PROMOTION OF CHEMICAL LEASING AND BAT AND BEP IN CHEMICALS MANAGEMENT		05/07	53,380	43,545
UE/GLO/05/013 (former US/GLO/05/013) PROMOTING PRIVATE SECTOR DEVELOPMENT THROUGH STRENGTHENED ADVISORY, ADVOCACY, SERVICE AND NETWORKING CAPACITIES OF BUSINESS MEMBERSHIP ORGANIZATIONS		05/08	130,156	129,561
US/GLO/00/155 INVESTMENT AND TECHNOLOGY PROMOTION OFFICE IN SEOUL, REPUBLIC OF KOREA		00/12	302,582	302,291
US/GLO/02/059 THEMATIC COOPERATION BETWEEN UNIDO AND SDC IN THE AREAS OF SME NETWORKING AND CLUSTER DEVELOPMENT		02/08	1,153,300	1,072,016
XP/GLO/04/014 UNIDO-HARVARD UNIVERSITY TRAINING AND RESEARCH COOPERATION AGREEMENT: COMPONENT A - SCIENCE, TECHNOLOGY AND INNOVATION FOR SUSTAINABLE INDUSTRIAL DEVELOPMENT		04/05	130,006	129,961
XP/GLO/04/015 UNIDO-HARVARD UNIVERSITY TRAINING AND RESEARCH COOPERATION AGREEMENT: COMPONENT B - SMES AND CSR		04/05	129,964	129,961
XP/GLO/04/031 POST-CRISIS AGENDA FOR FINANCING		04/07	94,204	94,036
XP/GLO/04/032 CREATION OF A POLICY TOOLBOX ON PRIVATE SECTOR DEVELOPMENT		04/07	193,749	198,487
XP/GLO/04/047 PUBLIC GOODS FOR ECONOMIC DEVELOPMENT		04/09	804,800	804,802
XP/GLO/04/052 IMPLEMENTATION OF UNIDO/UNDP JOINT TECHNICAL COOPERATION PROGRAMME ON PRIVATE SECTOR DEVELOPMENT		04/10	283,991	292,276
XP/GLO/05/006 UNIDO PUBLICATION ON "GLOBAL VALUE CHAINS AND PRODUCTION		05/05	156,263	156,263

Programme title	Approval date	Current planning figure	Total allotment	Delivery
NETWORKS: PROSPECT FOR UPGRADING BY DEVELOPING COUNTRIES" XP/GLO/05/007		05/05	75,288	75,291
SUPPORT TO THE CREATION OF CORPORATE SOCIAL RESPONSIBILITY (CSR) RESOURCE CENTRES (PREPARATORY PHASE) XP/GLO/05/016		05/09	83,841	83,841
COMPARATIVE ANALYSIS OF INVESTMENT CONDITIONS IN 30 DEVELOPING COUNTRIES XP/GLO/06/012		06/07	44,432	43,342
JOINT ASSESSMENT OF THE PROGRESS IN THE IMPLEMENTATION OF THE COOPERATION AGREEMENT BETWEEN UNIDO AND UNDP XP/GLO/06/014		06/08	13,712	13,380
PARTICIPATION BY A UNIDO HIGH-LEVEL DELEGATION TO THE THIRD GEF ASSEMBLY MEETING				
INTERREGIONAL				
Ongoing				
EE/INT/05/003 (former EU/INT/05/003) NETWORK ON GOVERNANCE, SCIENCE AND TECHNOLOGY FOR SUSTAINABLE WATER RESOURCE MANAGEMENT IN THE MEDITERRANEAN SF/INT/04/002		05/05	42,841	3,956
CAPACITY-BUILDING IN TRANSFER AND DIFFUSION OF ENVIRONMENTALLY SOUND TECHNOLOGIES TO BRAZIL FOR ENHANCEMENT OF PRODUCTIVITY AND SUSTAINED GROWTH OF ITS INDUSTRY TF/INT/03/002		05/07	426,232	404,422
ESTABLISHMENT AND OPERATION OF INTERNATIONAL CENTRE FOR HYDROGEN ENERGY TECHNOLOGY (ICHET) TF/INT/04/001 US/INT/05/001 XP/INT/05/002		04/04	11,276,357	5,244,059
INTER-REGIONAL PROGRAMME ON CAPACITY-BUILDING FOR TRANSFER OF ENERGY-EFFICIENT AND ECO-FRIENDLY TECHNOLOGIES AND PROMOTION OF LOCAL INVESTMENTS IN THE AREA OF MATERIALS BASED ON LOCAL RESOURCES FOR LOW COST HOUSING IN AFRICA, ASIA AND LATIN AMERICA UE/INT/04/085 (former US/INT/04/085)		05/03	344,774	110,418
OPTIMA-INTEGRATED PROGRAMME FOR TECHNOLOGY AND INVESTMENT PARTNERSHIPS IN INVESTMENT OPPORTUNITIES IN THE AGRO-FOOD AND RELATED SECTORS FOR SELECTED DEVELOPING COUNTRIES UE/INT/04/155 (former US/INT/04/155) UE/INT/06/003		04/03	695,850	426,213
PROMOTION AND IMPLEMENTATION OF CLOSING-THE-LOOPS COOPERATION AND BUSINESS MODELS IN THE CHEMICAL INDUSTRY US/INT/04/103 US/INT/04/104		05/01	406,255	324,901
TRAINING COURSE ON TECHNOLOGY FORESIGHT FOR ORGANIZERS - IMPLEMENTATION OF THE REGIONAL PROGRAMME ON TECHNOLOGY FORESIGHT FOR CEE/NIS US/INT/05/004		04/10	54,000	53,232
ESTABLISHMENT AND OPERATION OF THE INTERNATIONAL CENTRE FOR PROMOTION AND TRANSFER OF SOLAR ENERGY TECHNOLOGY US/INT/06/001 XP/INT/06/002		06/06	265,487	27,898
UNISWORK IV-VI: "INTERNATIONAL STUDY TOUR AND VISIT PROGRAMME ON FOOD PACKAGING AND TRACEABILITY, FOOD		06/02	100,064	70,935

Programme title	Approval date	Current planning figure	Total allotment	Delivery
DRYING AND FOOD SAFETY" US/INT/06/007 XP/INT/06/008		06/12	46,880	0
INTERNATIONAL WORKSHOP ON QUALITY AND PROCESS CONTROL IN LEATHER- AND TEXTILE-BASED INDUSTRIES YA/INT/06/004		06/05	126,708	85,054
THE ESTABLISHMENT OF SOUTH-SOUTH BIOSAFETY TRAINING CAPACITY-BUILDING NETWORK YA/INT/06/005		06/06	83,548	65,674
UR/UD AFRICA AND ARAB REGIONAL MEETING, CAIRO, EGYPT, 19-22 JUNE 2006				
Completed				
US/INT/04/034 THE SECOND INTERNATIONAL CONFERENCE ON THE PROCESS OF INNOVATION AND LEARNING IN DYNAMIC CITY-REGIONS		04/07	63,717	63,547
XP/INT/04/020 TECHNOLOGY TRANSFER: ASSESSING NEEDS - PROMOTING ACTION		04/06	68,337	68,415
XP/INT/04/048 FOURTEENTH INTERNATIONAL CONFERENCE ON MANAGEMENT OF TECHNOLOGY IN VIENNA IN 2005 UNDER THE AUSPICES OF AND IN COLLABORATION WITH UNIDO		04/09	51,080	51,231