



**Организация Объединенных  
Наций по промышленному  
развитию**

Distr.: General  
11 October 2007  
Russian  
Original: English

**Генеральная конференция**

Двенадцатая сессия

Вена, 3-7 декабря 2007 года

Пункт 13 предварительной повестки дня

**ПРОГРАММА И БЮДЖЕТЫ НА 2008-2009 ГОДЫ\***

Пересмотренные предложения Генерального директора

В целях экономии настоящий документ издан в ограниченном количестве. Просьба к делегатам приносить на заседания свои экземпляры документов.

\* Настоящий документ не редактировался.





## СОДЕРЖАНИЕ

	<i>Страница</i>
<b>Сокращения</b> .....	iv
<b>Резюме</b> .....	1
I.    Формат и форма представления .....	2
II.   Рамки программы .....	4
III.  Рамки бюджета .....	11
 Таблицы	
1    Сводка бюджетной сметы по основным программам по всем операциям на 2008-2009 годы .....	16
2(a) Сводка регулярного и оперативного бюджетов .....	17
2(b) Смета расходов по программе технического сотрудничества и поступлений в счет вспомогательных расходов .....	17
3    Предлагаемые расходы и поступления по основным программам на 2008-2009 годы и сопоставимые данные за 2006-2007 годы .....	18
4    Предлагаемые расходы и поступления по основным статьям расходов на 2008-2009 годы и сопоставимые данные за 2006-2007 годы .....	21
5    Штатные должности по регулярному и оперативному бюджетам, 2006-2007 годы и 2008-2009 годы .....	22
<b>ОСНОВНАЯ ПРОГРАММА А: ДИРЕКТИВНЫЕ ОРГАНЫ</b> .....	23
Программа А.1:    Совещания директивных органов .....	23
Программа А.2:    Секретариат директивных органов и связи с государствами-членами .....	25
<b>ОСНОВНАЯ ПРОГРАММА В: ИСПОЛНИТЕЛЬНОЕ РУКОВОДСТВО И СТРАТЕГИЧЕСКОЕ УПРАВЛЕНИЕ</b> .....	27
Программа В.1:    Исполнительное руководство .....	28
Программа В.2:    Стратегическое планирование и координация с системой Организации Объединенных Наций .....	30
Программа В.3:    Оценка .....	33
Программа В.4:    Информационно-пропагандистская деятельность .....	34
Программа В.5:    Юридические услуги .....	35
Программа В.6:    Внутренний надзор .....	37
<b>ОСНОВНАЯ ПРОГРАММА С: БОРЬБА С НИЩЕТОЙ НА ОСНОВЕ ПРОИЗВОДСТВЕННОЙ ДЕЯТЕЛЬНОСТИ</b> .....	39
Программный компонент С.1:    Тематические стратегии, УОКР и обеспечение качества .....	42
Программный компонент С.2:    Промышленная политика, условия коммерческой деятельности и институциональная поддержка .....	43
Программный компонент С.3:    Развитие предпринимательства в сельских районах и среди женщин .....	45
Программный компонент С.4:    Создание объединений и сетей МСП .....	46
Программный компонент С.5:    Развитие агропромышленности и производственно-сбытовых звеньев .....	47
Программный компонент С.6:    Энергоснабжение в сельских районах для производственных целей .....	48
Программный компонент С.7:    Устойчивое производство в бедных общинах .....	50
Программный компонент С.8:    Распространение технологий .....	51
Программный компонент С.9:    Содействие внутреннему инвестированию, ПИИ и созданию союзов .....	52

## СОДЕРЖАНИЕ

Страница

Программный компонент С.10:	Региональные приоритеты, мобилизация средств и партнерские отношения . . . . .	54
<b>ОСНОВНАЯ ПРОГРАММА D: СОЗДАНИЕ ТОРГОВОГО ПОТЕНЦИАЛА . . . . .</b>		<b>57</b>
Программный компонент D.1:	Тематические стратегии, УОКР и обеспечение качества	60
Программный компонент D.2:	Анализ конкурентоспособности и стратегии, касающиеся торговли . . . . .	61
Программный компонент D.3:	Модернизация предприятий для расширения торговли	62
Программный компонент D.4:	Инновационные системы, управление технологиями и технологическое прогнозирование . . . . .	64
Программный компонент D.5:	Модернизация агропромышленных предприятий, ориентированных на экспорт . . . . .	65
Программный компонент D.6:	Экспортные консорциумы МСП . . . . .	66
Программный компонент D.7:	Корпоративная социальная ответственность как фактор рыночной интеграции . . . . .	67
Программный компонент D.8:	Стандарты, метрология, испытания и соответствие . . . . .	68
Программный компонент D.9:	Региональные приоритеты, мобилизация средств и партнерские отношения . . . . .	70
<b>ОСНОВНАЯ ПРОГРАММА E: ОХРАНА ОКРУЖАЮЩЕЙ СРЕДЫ И ЭНЕРГЕТИКА . . . . .</b>		<b>73</b>
Программный компонент E.1:	Тематические стратегии, УОКР и обеспечение качества	76
Программный компонент E.2:	Возобновляемая энергия . . . . .	78
Программный компонент E.3:	Энергоэффективность промышленного производства и изменение климата . . . . .	79
Программный компонент E.4:	Более чистое и устойчивое производство . . . . .	81
Программный компонент E.5:	Рациональное использование водных ресурсов . . . . .	83
Программный компонент E.6:	Монреальский протокол . . . . .	84
Программный компонент E.7:	Стокгольмская конвенция . . . . .	84
Программный компонент E.8:	Региональные приоритеты, мобилизация средств и партнерские отношения . . . . .	85
<b>ОСНОВНАЯ ПРОГРАММА F: МЕЖСЕКТОРАЛЬНЫЕ ПРОГРАММЫ И СЛАЖЕННОСТЬ МЕРОПРИЯТИЙ НА СТРАНОВОМ УРОВНЕ . . . . .</b>		<b>88</b>
Программа F.1:	Промышленные исследования и статистика . . . . .	89
Программный компонент F.1.1:	Стратегические исследования . . . . .	90
Программный компонент F.1.2:	Промышленная статистика . . . . .	91
Программа F.2:	Специальные программы . . . . .	93
Программный компонент F.2.1:	НРС и сотрудничество Юг-Юг . . . . .	93
Программный компонент F.2.2:	Безопасность человека/посткризисное восстановление	95
Программный компонент F.2.3:	Партнерские отношения с организациями частного сектора и гражданского общества . . . . .	98
Программа F.3:	Слаженность мероприятий на страновом и региональном уровнях . . . . .	99
Программные компоненты F.3.1–F.3.5:	Региональные программы . . . . .	101
Программа F.4:	Поддержка оперативной деятельности на местах . . . . .	103
<b>ОСНОВНАЯ ПРОГРАММА G: ВСПОМОГАТЕЛЬНЫЕ УСЛУГИ И ОБЩЕЕ УПРАВЛЕНИЕ . . . . .</b>		<b>105</b>
Программа G.1:	Управление людскими ресурсами . . . . .	106
Программа G.2:	Финансовые службы . . . . .	108
Программа G.3:	Службы закупок и материально-технического обеспечения . . . . .	111
Программный компонент G.3.1:	Служба закупок . . . . .	111
Программный компонент G.3.2:	Служба материально-технического обеспечения . . . . .	112

## СОДЕРЖАНИЕ

	<i>Страница</i>
Программа G.4: Управление информационно-коммуникационными технологиями .....	113
Программа G.5: Руководство и управление .....	115
Программа G.6: Международные стандарты учета в государственном секторе .....	117
<b>ОСНОВНАЯ ПРОГРАММА Н: ЭКСПЛУАТАЦИЯ ЗДАНИЙ</b> .....	<b>120</b>
Программа Н.1: Общая эксплуатация зданий .....	122
Программа Н.2: Совместная эксплуатация зданий .....	123
<b>ОСНОВНАЯ ПРОГРАММА I: КОСВЕННЫЕ РАСХОДЫ</b> .....	<b>124</b>
Программа I.1: Участие в финансировании совместных служб и другие косвенные расходы .....	124
<b>СПЕЦИАЛЬНЫЕ РЕСУРСЫ ДЛЯ АФРИКИ</b> .....	<b>126</b>
<b>РЕГУЛЯРНАЯ ПРОГРАММА ТЕХНИЧЕСКОГО СОТРУДНИЧЕСТВА</b> .....	<b>128</b>
<b>РАЗЛИЧНЫЕ ПОСТУПЛЕНИЯ</b> .....	<b>130</b>
Приложения	
A. Таблица 1. Расходы и поступления по регулярному и оперативному бюджетам по основным программам и программам .....	132
Таблица 2. Расходы и поступления по регулярному бюджету по основным программам и программам .....	134
Таблица 3. Расходы и поступления по оперативному бюджету по основным программам и программам .....	136
B. Таблица 1. Расходы и поступления по регулярному и оперативному бюджетам по программам и основным статьям расходов по расценкам 2006–2007 годов .....	138
Таблица 2. Расходы и поступления по регулярному бюджету по программам и основным статьям расходов по расценкам 2006–2007 годов .....	140
Таблица 3. Расходы и поступления по оперативному бюджету по программам и основным статьям расходов по расценкам 2006–2007 годов .....	142
C. Штатное расписание по основным программам и программам .....	143
D. Ориентировочные начисленные взносы государств-членов .....	144

## Сокращения

БКР	составление бюджета, ориентированного на конкретные результаты
БЧП	более чистое производство
БЮ	бюро ЮНИДО
ВВУР	Всемирная встреча на высшем уровне по устойчивому развитию
ВМЦ	Венский международный центр
ВТО	Всемирная торговая организация
Г-77	Группа 77
ГООНВР	Группа Организации Объединенных Наций по вопросам развития
ГФБ	Глобальный форум по биотехнологии
ГЭФ	Глобальный экологический фонд
ДПДР	принятая в Дохе Повестка дня в области развития
ДРО	документ по различным обязательствам
ДСОП	добавленная стоимость в обрабатывающей промышленности
ДССН	документ по стратегии сокращения масштабов нищеты
ИКТ	информационно-коммуникационные технологии
ИНДСТАТ	промышленная статистика
ИТ	информационная технология
ИУППА	Инициатива по укреплению производственного потенциала Африки
КГЧ	консультативная группа по качеству
КМГС	Комиссия по международной гражданской службе
КМПАС	Конференция министров промышленности африканских стран
КП	комплексная программа
КСО	корпоративная социальная ответственность
КУП	Комитет по утверждению проектов
МАГАТЭ	Международное агентство по атомной энергии
ММСП	микро-, малые и средние предприятия
МОД	меморандум о договоренности
МОС	Международная организация по стандартизации
МСОС	многостороннее соглашение об охране окружающей среды
МСП	мелкие и средние предприятия
МСПВО	медицинское страхование сотрудников после выхода в отставку
МСУГС	международные стандарты учета в государственном секторе
МТЦ	Международный торговый центр (ЮНКТАД/ВТО)
МЦВЭ	Международный центр водородных энерготехнологий
МЧР	механизм чистого развития
НИОКР	исследования и разработки
НИТ	наилучшая имеющаяся технология
НЕПАД	Новое партнерство в интересах развития Африки
НОС	национальный орган по стандартам
НПО	неправительственная организация
НРС	наименее развитая страна
НРС-III	третья Конференция Организации Объединенных Наций по наименее развитым странам
НСИ/РСИ	национальные и региональные системы инноваций
НЦЧП	национальный центр более чистого производства
НЭМ	наилучшие экологические методы
ОБ	оперативный бюджет
ОВМЦ	организация, расположенная в ВМЦ
ОГО	организация гражданского общества
ОДВЗЯИ	Организация по Договору о всеобъемлющем запрещении ядерных испытаний
ОИГ	Объединенная инспекционная группа
ОО	категория общего обслуживания
ОПФПООН	Объединенный пенсионный фонд персонала Организации Объединенных Наций
ОРВ	озоноразрушающее вещество
ОСО	общая страновая оценка
ОСИТ	отделение по содействию инвестированию и передаче технологии
ОСЭ	окружающая среда и энергетика

ОФФКЗ	Общий фонд для финансирования капитального ремонта и замен
ПГ	парниковый газ
ПДПО	Программа установления деловых партнерских отношений
ПИИ	прямые иностранные инвестиции
ПИС	право интеллектуальной собственности
ПК	персональный компьютер
ОДВЗЯИ	Организация по Договору о всеобъемлющем запрещении ядерных испытаний
ПОН	план осуществления на национальном уровне
ПРООН	Программа развития Организации Объединенных Наций
РБ	регулярный бюджет
РКИКООН	Рамочная конвенция Организации Объединенных Наций об изменении климата
РПТС	Регулярная программа технического сотрудничества
РССП	рамки среднесрочной программы
РСУ	рамки страновых услуг
СВУ	сводная ведомость услуг
СЕ	стандарт Европы
СКФД	система контроля за финансовой деятельностью
СМИК	стандартизация, метрология, испытания и качество
СО	совместное осуществление
СОЗ	стойкие органические загрязнители
СПБ	субподрядная и партнерская биржа
СПМРХВ	стратегический подход к международному регулированию химических веществ
СРА	специальные ресурсы для Африки
ССПП	сбалансированность спроса и предложения в промышленности
СТВ	стойкое токсичное вещество
СТП	создание торгового потенциала
СФС	санитарные и фитосанитарные стандарты
СЭЗ	Служба эксплуатации зданий
ТБТ	технические барьеры в торговле
TRIPS	аспекты прав интеллектуальной собственности, связанные с торговлей
ТС	техническое сотрудничество
УОКР	управление, основанное на конкретных результатах
УРК	услуги в области коммерческой информации и развития коммерческой деятельности
УУПР	устойчивое управление промышленными ресурсами
ФАО	Продовольственная и сельскохозяйственная организация Объединенных Наций
ЦРТ	цели развития, сформулированные в Декларации тысячелетия
ЦУ	Центральные учреждения
ЭБТ	экологически безопасная технология
ЮНДАФ	Рамочная программа Организации Объединенных Наций по оказанию помощи в целях развития
ЮНКТАД	Конференция Организации Объединенных Наций по торговле и развитию
ЮНОВ	Отделение Организации Объединенных Наций в Вене





## РЕЗЮМЕ

1. В соответствии со статьей 14 Устава и финансовыми положениями 3.1 и 3.4 Генеральный директор представил Совету по промышленному развитию через Комитет по программным и бюджетным вопросам предлагаемые программу и бюджеты на двухгодичный период 2008–2009 годов.
2. Совет в своем решении IDB.33/Dec.6 просил Генерального директора представить следующей сессии Генеральной конференции изменения к документу IDB.33/7 и Согг.1, отражающие утвержденные Советом валовые расходы, и приложение с ориентировочной информацией о неизрасходованных остатках ассигнований. Настоящий документ отвечает мандату, определенному Советом. В конце резюме кратко изложены предлагаемые изменения для обеспечения определенного Советом уровня валовых расходов по регулярному бюджету. Соответствующие поправки из документа Согг.1 включены в настоящий пересмотренный документ.
3. Пересмотренные программа и бюджеты на 2008-2009 годы отражают сценарий почти нулевого реального роста регулярного бюджета с учетом разовых расходов (пункт 52). Следует отметить, что это создает серьезные финансовые трудности для Организации. ЮНИДО рискует утратить значительный потенциал роста своих программ технического сотрудничества ввиду чрезвычайно ограниченных возможностей для разработки и осуществления программ, которые пользуются все возрастающим спросом государств-членов и для которых появятся внебюджетные средства. Для того чтобы ЮНИДО играла более значимую роль в осуществлении своего мандата и оказывала услуги для удовлетворения постоянно растущего спроса на них, Организации в будущем потребуются дополнительные вложения в увеличение ее основного потенциала в рамках регулярного бюджета.
4. В целом предлагаемые программа и бюджеты на двухгодичный период 2008-2009 годов отражают то значение, которое Организация придает обеспечению последовательности программ, и в то же время содержат ряд нововведений и улучшений, способствующих более эффективному обслуживанию входящих в нее государств-членов в рамках ее мандата:
  - a) в общем бюджете была увеличена доля ресурсов, выделяемых на осуществление программ и проектов в рамках тематических приоритетов. Изменения в распределении ресурсов по различным тематическим приоритетам, направленные на повышение способности Организации оказывать важнейшие услуги в области борьбы с нищетой на основе производственной деятельности и в области окружающей среды и энергетики;
  - b) учитывая важность, придаваемую государствами-членами представленности ЮНИДО на местах и ее способности осуществлять свою деятельность на страновом уровне на комплексной основе в соответствии с призывами к улучшению общесистемной слаженности и координации, на финансирование отделений на местах выделяются дополнительные ресурсы;
  - c) дальнейшей доработке и согласованию с другими организациями системы Организации Объединенных Наций подвергается порядок применения принципов и практики управления, ориентированного на конечные результаты (УОКР). Важной частью подхода Организации к УОКР является разработка систем эффективного мониторинга результатов осуществления ее программ мероприятий и соответствующей отчетности;
  - d) с целью сохранения восприимчивости Организации к быстрым изменениям условий многостороннего сотрудничества в области развития будет разработана программа постоянной модернизации. В частности, это будет сопряжено с осуществлением инновационной программы привлечения молодых специалистов и наймом высококвалифицированных экспертов на смену сотрудников, выходящих на пенсию;
  - e) Организация предпримет дополнительные меры для повышения своего авторитета на основе улучшения информационно-пропагандистской работы и обеспечит укрепление своих стратегических позиций в рамках системы Организации Объединенных Наций за счет активного участия в основных межправительственных и межучрежденческих процессах;

f) как и другие организации системы Организации Объединенных Наций, ЮНИДО будет также использовать МСУГС в качестве важного шага к улучшению качества, последовательности и сопоставимости финансовой отчетности;

g) средства, выделяемые на исследование и анализ, более четко ориентированы на поддержку программ технического сотрудничества;

h) в то же время ЮНИДО будет по-прежнему налаживать и укреплять свои стратегические партнерские отношения с другими подразделениями Организации Объединенных Наций и участниками процесса развития для обеспечения преимуществ совместной деятельности и увеличения своего воздействия на процесс развития.

## I. ФОРМАТ И ФОРМА ПРЕДСТАВЛЕНИЯ

5. В настоящем документе используется тематический формат, впервые примененный в документе по программе и бюджетам на 2006-2007 годы как следствие предпринимавшихся в последнее десятилетие активных усилий по максимальному приближению к формулированию бюджета, полностью основанного на программе, и представлению программ на тематической основе. Кроме того, в настоящем документе был доработан и улучшен метод составления бюджета, ориентированного на конкретные результаты (БОКР), который был впервые использован в программе и бюджетах на 2004-2005 годы и в значительной степени усовершенствован в документе по программе и бюджетам на 2006-2007 годы.

### Структура основных программ

6. Программная структура настоящего документа во многом аналогична структуре соответствующего документа на 2006–2007 годы. В этой связи в документе предусмотрены девять основных программ:

Основная программа А	Директивные органы
Основная программа В	Исполнительное руководство и стратегическое управление
Основная программа С	Борьба с нищетой на основе производственной деятельности
Основная программа D	Создание торгового потенциала
Основная программа E	Окружающая среда и энергетика
Основная программа F	Межсекторальные программы и страновая слаженность
Основная программа G	Вспомогательные услуги и общее управление
Основная программа H	Управление зданиями
Основная программа I	Косвенные расходы

7. Основные программы А и В по-прежнему обеспечивают удовлетворение потребностей директивных органов и потребностей в области исполнительного управления ЮНИДО. Основные программы С-F охватывают основные услуги, оказываемые ЮНИДО странам-бенефициарам, а также вопросы региональной и страновой слаженности. Основная программа G охватывает различные аспекты услуг, необходимые для обеспечения эффективного осуществления основных мероприятий Организации, а Основная программа H – управление комплексом Венского международного центра (ВМЦ). В Основной программе I выявлены и отражены отдельно все косвенные расходы и совместные услуги, в которых участвует ЮНИДО.

8. Первые три основные программы из числа основных программ С-F охватывают конкретные области, которым уделяется особое внимание в соответствии с мандатом ЮНИДО и, в частности, с Заявлением о стратегической долгосрочной перспективе, утвержденным государствами-членами в резолюции GC.11/Res.4 на одиннадцатой сессии Генеральной конференции. В этой резолюции "борьба с нищетой на основе производственной деятельности", "создание торгового потенциала" и "энергетика и окружающая среда" официально провозглашаются в качестве трех основных тематических областей основной деятельности ЮНИДО. При этом программа F охватывает ряд межсекторальных мероприятий, например исследования и статистические данные, и специальные программы для дополнения и поддержки различных услуг, предоставляемых в рамках вышеупомянутых трех основных программ, и для обеспечения слаженности деятельности ЮНИДО на страновом уровне.

9. Основные услуги, предоставляемые в рамках основных программ С-Е, соответствуют также приоритетам мирового сообщества в области развития, которые изложены в целях развития, сформулированных в Декларации тысячелетия (ЦРТ), в принятой в Дохе Повестке дня в области развития (ДПДР), в документах Международной конференции по финансированию развития и Всемирной встрече на высшем уровне по устойчивому развитию (ВВВУР), а также в различных многосторонних соглашениях об охране окружающей среды (МСОС). Поскольку программы ЮНИДО представлены на тематической основе, они часто охватывают услуги, оказываемые несколькими организационными подразделениями. В этой связи возникла необходимость распределить между ними расходы на осуществление этих программ и управление ими. В настоящем документе сделан еще один шаг вперед к укреплению подхода к составлению тематического бюджета путем включения в основные программы С-Е новых программных компонентов С.1, D.1 и E.1, которые предназначены для разработки и содействия осуществлению тематических стратегий для соответствующих приоритетных областей, охватываемых этими основными программами, а также для обеспечения их соответствия надлежащим критериям УОКР и качества.

### **Структура программы**

10. Структура отдельных программ и программных компонентов в рамках основных программ основана на структуре, использованной в программе и бюджетах на 2006-2007 годы, но при этом включает ряд нововведений и уточнений. В то время как основные программы А, G, H и I в основном не изменились по сравнению с программой и бюджетами на 2006-2007 годы, охват Основной программы В и основных программ С-Е был существенно расширен. Эти улучшения были сделаны в интересах предоставления государствам-членам более актуальных и целенаправленных услуг. Ниже приводится краткое описание программ и программных компонентов, охваченных в основных программах этих различных категорий.

11. Из основных программ, которые были изменены незначительно или совсем не изменились, Основная программа А сохраняет свои две традиционные программы, связанные с организацией совещаний директивных органов и обеспечением секретариата для этих органов.

12. Основная программа В состоит из расширенного количества программ с целью объединения всех основных функций исполнительного руководства и стратегического управления в рамках одной основной программы. Таким образом, услуги по надзору и оценке, ранее включавшиеся в одну программу в рамках (бывшей) Канцелярии Генерального контролера, теперь фигурируют в отдельных посвященных им программах. Кроме того, программа, касающаяся юридических услуг, была перенесена из Основной программы G бюджета на 2006-2007 годы в Основную программу В. Помимо этого были созданы две новые программы: стратегическое планирование и координация системы Организации Объединенных Наций и пропаганда и информирование общественности. Первая программа отражает растущее значение, придаваемое общесистемной слаженности в рамках Организации Объединенных Наций после создания в феврале 2006 года соответствующей группы высокого уровня и начала осуществления общесистемных мер по широкому применению подхода "Единство действий", рекомендованного в окончательном докладе, изданного группой в ноябре 2006 года. Вторая программа является прямым ответом на решение, принятое государствами-членами на тридцать первой сессии Совета по промышленному развитию с целью повышения авторитета ЮНИДО (IDB.31/Dec.2).

13. Три основные программы С-Е, связанные с основной деятельностью, по-прежнему формулируются как тематические программы, предусматривающие оказание специализированных услуг в области борьбы с нищетой на основе производственной деятельности, создания торгового потенциала, окружающей среды и энергетики. Причины такого подхода приведены в программе и бюджетах на 2006-2007 годы – эти тематические программы должны формулироваться на комплексной основе для максимизации эффекта взаимодействия соответствующих услуг, предоставляемых различными организационными подразделениями ЮНИДО, – и, по-прежнему, сохраняют свою актуальность. Кроме того, как отмечалось выше, расходы на руководство и управление в рамках этих основных программ, связанных с основной деятельностью, распределяются между ними, равно как и ресурсы, необходимые для дальнейшего стратегического развития трех основных тематических областей и осуществления соответствующих мер с учетом надлежащих стандартов УОКР и качества.

14. В настоящем документе сохраняется подход, принятый в программе и бюджетах на 2006-2007 годы в отношении структуры четырех основных программ С-Е, связанных с основной деятельностью. Таким образом, структура вспомогательной программы сохранена только для Основной программы Е, поскольку она охватывает ряд межсекторальных инициатив. К ним относятся:

- a) программа, связанная с промышленными исследованиями и статистикой;
- b) специальные программы (НРС и сотрудничество Юг-Юг, безопасность человека и послекризисное восстановление, а также партнерские отношения ЮНИДО с организациями частного сектора и гражданского общества);
- c) программа обеспечения слаженности услуг ЮНИДО, предоставляемых на страновом и региональном уровнях (через отдельные программные компоненты, охватывающие пять регионов, обслуживаемых ЮНИДО);
- d) программа обеспечения необходимой поддержки операций ЮНИДО на местах.

15. Основная программа G по-прежнему включает программы, предоставляющие полный комплекс вспомогательных услуг, необходимых ЮНИДО. Программа, охватывающая юридические услуги, перенесена из Основной программы G в Основную программу В для отражения конкретной функции этих услуг, заключающейся в оказании поддержки эффективному управлению Организацией. Кроме того, добавлена новая программа G.6 для облегчения плавного перехода к принятию в ЮНИДО МСУГС в соответствии с резолюцией 60/283 (IV), принятой на шестидесятой сессии Генеральной Ассамблеи Организации Объединенных Наций в июле 2006 года. Основная программа H по-прежнему включает две программы – общую эксплуатацию зданий и совместную эксплуатацию зданий, основное различие которых заключается в источниках финансирования, поскольку первая программа финансируется совместно всеми расположенными в ВМЦ организациями, а вторая только ЮНОВ, ЮНИДО и ОДВЗЯИ. Наконец, Основная программа I включает только одну программу, связанную с участием ЮНИДО в финансировании совместных служб и другими косвенными расходами.

## **II. РАМКИ ПРОГРАММЫ**

### **Мандат и стратегии ЮНИДО**

16. Мандат ЮНИДО на поддержание промышленного развития развивающихся стран и стран с переходной экономикой вытекает из ее Устава и ряда ключевых директивных документов, утвержденных директивными органами Организации. К ним относятся План действий в отношении будущей роли и функций ЮНИДО, принятый Генеральной конференцией в резолюции GC.7/Res.1, и Стратегические руководящие принципы "Повышение эффективности исполнения программы ЮНИДО", принятые на двадцать шестой сессии Совета по промышленному развитию в ноябре 2002 года, а также Заявление о стратегической долгосрочной перспективе, принятое на одиннадцатой сессии Генеральной конференции в декабре 2005 года. На основе руководящих указаний, содержащихся в этих документах, ЮНИДО формулирует обновляемые раз в четыре года рамки среднесрочной программы, в которой определяется ряд областей, требующих особого внимания, и приоритетные виды услуг. Формулирование программы на 2008-2009 годы основывалось на мандате, вытекающем из этих документов.

### **Международные цели в области развития**

17. В процессе подготовки программы и бюджетов на 2008-2009 годы большое внимание уделялось обеспечению соответствия программных рамок целям развития и целевым показателям, установленным международным сообществом. Важнейшими из этих целей остаются ЦРТ, сформулированные в Декларации тысячелетия Организации Объединенных Наций, и ЮНИДО при осуществлении своей деятельности по программам в двухгодичный период 2008-2009 годов будет по-прежнему уделять особое внимание содействию достижению этих целей в рамках своего мандата и компетенции. Это прежде всего относится к ЦРТ 1 (ликвидация крайней нищеты и голода) и ЦРТ 7 (обеспечение экологической устойчивости), а также в меньшей степени к ЦРТ 3 (поощрение равенства мужчин и женщин и

расширение прав и возможностей женщин) и ЦРТ 8 (налаживание глобальных партнерских отношений в целях развития).

18. Хотя ЦРТ будут по-прежнему являться основными определяющими элементами рамок программы ЮНИДО в 2008-2009 годах, деятельность Организации будет основываться также на других согласованных на международном уровне целях развития, включая цели, сформулированные рядом крупных глобальных конференций, проведенных в начале текущего десятилетия, таких как третья Конференция Организации Объединенных Наций по наименее развитым странам (НРС-III), состоявшаяся в мае 2001 года в Брюсселе, четвертая Конференция ВТО на уровне министров, состоявшаяся в ноябре 2001 года в Дохе, Международная конференция по финансированию развития, состоявшаяся в марте 2002 года в Монтеррее, и Всемирная встреча на высшем уровне в интересах социального развития, состоявшаяся в августе-сентябре 2002 года в Йоханнесбурге. Кроме того, деятельность ЮНИДО в области энергетики и окружающей среды полностью соответствует целям Глобального экологического фонда (ГЭФ), при этом ряд мероприятий ЮНИДО основывается на таких международных соглашениях, как Монреальский протокол, Стокгольмская конвенция о стойких органических загрязнителях и Рамочная конвенция Организации Объединенных Наций об изменении климата.

### **Нехватка ресурсов**

19. Программы ЮНИДО в поддержку международной повестки дня в области развития, предлагаемые в программе и бюджетах на двухгодичный период 2008-2009 годов, необходимо осуществлять при наличии ограниченных ресурсов, имеющихся в распоряжении Организации. В этой связи программа и бюджеты на 2008-2009 годы составлены по сценарию негативного реального роста для регулярного бюджета и по сценарию роста в размере 6,9 процента для оперативного бюджета, который основан на ожидании постоянного устойчивого роста объема услуг ЮНИДО в области технического сотрудничества и связанного с этим увеличения поступлений в счет вспомогательных расходов. В этих условиях Организация будет по-прежнему предоставлять свои услуги на целенаправленной комплексной основе с учетом установленных приоритетов для обеспечения максимальной эффективности использования средств.

20. В этой связи следует рассмотреть связь между регулярным бюджетом, оперативным бюджетом и мероприятиями/расходами по техническому сотрудничеству.

21. Регулярный бюджет финансируется главным образом за счет начисленных взносов при незначительной доле средств в размере 3,2 процента из таких других источников, как поступления от процентов, продажа изданий и взносы правительств для региональных отделений и отделений ЮНИДО на местах. В соответствии с Уставом ЮНИДО 6 процентов чистого объема регулярного бюджета должно выделяться на цели Регулярной программы технического сотрудничества (РПТС).

22. Оперативный бюджет финансируется главным образом за счет поступлений от возмещения расходов на вспомогательное обслуживание программ, получаемых в результате осуществления мероприятий по техническому сотрудничеству, финансируемых за счет добровольных взносов. Эти поступления представляют собой плату, которая взимается с доноров для частичной компенсации расходов на услуги ЮНИДО. Эти ресурсы используются для поддержки мероприятий в области технического сотрудничества.

23. Хотя ожидается, что будущий объем деятельности ЮНИДО в области технического сотрудничества будет по-прежнему расти опережающими темпами, как и в предшествующие годы, поступления Организации в счет возмещения расходов на вспомогательное обслуживание будут расти более медленными темпами в результате того, что доноры предъявляют все более жесткие требования в отношении сокращения вспомогательных расходов, которые должны компенсироваться Организацией за ее услуги.

24. Хотя периодические расходы по регулярному бюджету удерживаются на уровне менее чем нулевой реальный рост, добровольные взносы должны существенно вырасти, чтобы ЮНИДО могла по-прежнему удовлетворять растущий спрос государств-членов на ее услуги.

## **Механизмы осуществления и слаженность действий Организации Объединенных Наций**

25. Основным инструментом, при помощи которого ЮНИДО будет удовлетворять потребности стран-получателей помощи и увязывать потребности этих стран с приоритетами доноров, будет по-прежнему подход, который разрабатывался с конца 90-х годов и который предусматривает объединение индивидуальных мероприятий в области технического сотрудничества на основе сочетания различных модулей услуг в рамках комплексной программы услуг на страновом уровне. Такие комплексные программы предназначены для обеспечения межорганизационного сотрудничества и максимально возможного эффекта взаимодействия в рамках ЮНИДО при одновременном реагировании на потребности стран бенефициаров на комплексной основе.

26. ЮНИДО внимательно следит за ходом дискуссии, развернувшейся в настоящее время по поводу осуществления рекомендаций "Единства действий", содержащихся в докладе Группы высокого уровня по вопросу о слаженности в системе Организации Объединенных Наций, который был представлен Генеральному секретарю в ноябре 2006 года, и активно участвует в ней. Это позволяет всем ориентированным на развитие учреждениям системы использовать подход "Единая ООН" при оказании своих услуг на страновом уровне с применением принципа "одна программа, один бюджет, один руководитель и один офис". В настоящее время этот подход проходит экспериментальную проверку в восьми странах с целью определения наиболее приемлемых способов его применения на практике. В зависимости от результатов этой проверки и окончательно принятых подходов в отношении формулирования и осуществления общей программы Организации Объединенных Наций в любой конкретной стране, ЮНИДО, возможно, придется скорректировать соответствующим образом свои механизмы осуществления.

### **Представленность на местах**

27. Предпринятые в 2006-2007 годах усилия по совершенствованию операций Организации на местах в значительной степени способствовали развитию способностей ЮНИДО участвовать в процессе формулирования общей системы страновой оценки/рамочной программы Организации Объединенных Наций по оказанию помощи в целях развития (ОСО/ЮНДАФ) и документов по стратегии сокращения масштабов нищеты (ДССМН) и тем самым включению в них своих услуг. Эти усилия включают принятие новой политики мобильности на местах, благодаря которой были установлены четкие критерии и система назначений и ротации на местах, исправлен ряд асимметрий в положении сотрудников Центральных учреждений и местных отделений и получено много заявлений от основного контингента сотрудников Организации с просьбой о назначении на места. Поскольку значительная доля сотрудников, подавших заявления о назначении на места, является техническими специалистами, а не специалистами общего профиля, это привело к повышению технической компетенции отделений ЮНИДО на местах. Это особенно справедливо для региональных отделений, которыми обычно руководят высокопоставленные сотрудники на уровне директора при поддержке международных сотрудников категории специалистов, а также одного или нескольких сотрудников по национальным программам.

28. Дальнейшее развитие и расширение получит практика создания в страновых отделениях ПРООН бюро ЮНИДО, укомплектованных национальными специалистами в качестве руководителей подразделений по операциям ЮНИДО в странах их назначения. С учетом результатов совместной оценки Соглашения о сотрудничестве между ЮНИДО и ПРООН в программе и бюджетах на 2008-2009 годы пересмотрены заработная плата и оперативные расходы по 18 бюро ЮНИДО. В то же время ожидается возможность создать несколько дополнительных бюро ЮНИДО за счет внебюджетных источников финансирования.

29. В результате указанных выше мер общая доля бюджетных ресурсов, выделенных на представительство на местах, возросла с 1,7 до 15,7 процента от общего объема. Это увеличение представляет собой прирост чистых потребностей в размере 9,2 процента по сравнению с бюджетными ассигнованиями на 2006-2007 годы.

## **Стратегические партнерские отношения**

30. С конца 90-х годов ЮНИДО при осуществлении своих программ уделяет особое внимание тем областям, которые относятся к сфере ее основной компетенции и в которых она обладает сравнительными преимуществами. Ее модули услуг, являющиеся составными элементами ее программной деятельности, построены таким образом, чтобы избежать дублирования и взаимного наложения с другими учреждениями. При этом, однако, ЮНИДО во все большей степени осознает, что для обеспечения эффективности мероприятий в области развития они должны носить комплексный характер и решать конкретные проблемы развития по разным направлениям, по которым работают другие учреждения, наделенные мандатами, дополняющими деятельность ЮНИДО. В этой связи Организация активно содействует координации, сотрудничеству и партнерству с другими учреждениями, осуществляющими такую взаимодополняющую деятельность. Подобные партнерские отношения уже налажены с целым рядом многосторонних и двусторонних организаций, а также с частным сектором, включая организации гражданского общества. К числу примеров относятся партнерские отношения с Всемирной торговой организацией (ВТО) в области создания торгового потенциала, Программой Организации Объединенных Наций по окружающей среде (ЮНЕП) в области более чистого производства, Программой развития Организации Объединенных Наций (ПРООН) в области развития частного сектора, Продовольственной и сельскохозяйственной организацией Объединенных Наций (ФАО) в области агропромышленности и биоэнергетики, а также с основными учреждениями – участниками Глобального договора Организации Объединенных Наций в области корпоративной социальной ответственности.

31. Как ожидается, в двухгодичный период 2008-2009 годов этот процесс налаживания стратегических партнерских отношений продолжится и далее и будет активизироваться по мере продвижения к осуществлению рекомендаций "Единство действий". Это также приведет к активизации участия ЮНИДО в формулировании документа ОСО/ЮНДАФ, осуществляемого в настоящее время на страновом уровне и служащего основой инициативы "Одна программа", которая будет проводиться в жизнь совместными усилиями организаций системы Организации Объединенных Наций.

## **Омоложение персонала**

32. Учитывая тот факт, что в настоящее время большое количество старших сотрудников ЮНИДО либо приближается к пенсионному возрасту, либо склоняется в пользу выбора назначения на места, Организация принимает меры для сохранения своей способности реагировать на новые условия и изменяющиеся требования государств-членов. Цель этих мер заключается в обеспечении укомплектования ЮНИДО высококвалифицированными технически компетентными кадрами, обладающими современными знаниями в выбранной ими сфере деятельности.

33. Другой осуществляемой в настоящее время мерой, призванной обеспечить омоложение штата Организации, является новаторская Программа привлечения молодых специалистов (ППМС). Эта программа будет направлена на устойчивое привлечение в Организацию талантливых и мотивированных молодых специалистов, которым будет предоставлена возможность начать перспективную и привлекательную с материальной точки зрения профессиональную карьеру в международной организации, занимающейся вопросами развития. Молодых специалистов, для которых в программе и бюджетах на 2008-2009 годы предусмотрено 10 должностей категории специалистов на уровне С-1, будут нанимать на работу непосредственно из высших учебных заведений с целью укомплектования ЮНИДО специалистами, обладающими самыми современными знаниями, при этом они будут проходить подготовку по специальности технического сотрудничества. В интересах конкретизации знаний молодых специалистов и расширения их понимания деятельности ЮНИДО указанная программа рассчитана на два основных этапа: два года работы в Центральных учреждениях и один год в отделениях Организации на местах. В период начальной профессиональной подготовки и назначения молодых специалистов будут консультировать и оказывать им помощь наставники из числа старших сотрудников.

### **УОКР и обеспечение качества**

34. Представление различных программ и программных компонентов в программе и бюджетах на 2008-2009 годы по-прежнему основывается на принципах УОКР, впервые примененных в программе и бюджетах на 2006-2007 годы. Это означает, что каждая программа и программный компонент имеют четко сформулированную конкретную цель и перечень запланированных результатов с соответствующими показателями исполнения. Мероприятия ЮНИДО, необходимые для достижения этих результатов, также четко определены. С целью дальнейшего совершенствования использования методологии УОКР были выявлены и ясно указаны источники, используемые для проверки показателей. Кроме того, применение рамок УОКР распространяется теперь и на раздел, посвященный РПТС. Используя такой взвешенный и постепенный подход к расширению и более активному применению принципов и практики УОКР при разработке рамок своих программы и бюджетов, ЮНИДО обеспечит, чтобы темпы развития мониторинговой и отчетной инфраструктуры, необходимой для эффективного применения методологии УОКР, соответствовали предъявляемым к ней требованиям.

35. Продолжая совершенствовать свои собственные подходы к дальнейшему применению принципов и практики УОКР во всех областях оперативной деятельности, ЮНИДО будет также способствовать недавно развернутым усилиям по общесистемному согласованию применения УОКР в различных учреждениях Организации Объединенных Наций<sup>1</sup>.

### **Международные стандарты учета в государственном секторе**

36. Программа осуществления МСУГС принята в соответствии с решением Совета, предусматривающим принципиальное согласие принять МСУГС в ЮНИДО к 1 января 2010 года. Эти стандарты представляют собой наилучшую международную практику в области учета в государственном секторе и некоммерческих организациях. Принятие МСУГС является важным шагом вперед в направлении улучшения качества, транспарентности, последовательности и сопоставимости финансовой отчетности в рамках системы Организации Объединенных Наций. Фактически такого же мнения придерживается Группа внешних ревизоров Организации Объединенных Наций, специализированных учреждений и Международного агентства по атомной энергии.

37. Программа включает целый ряд мероприятий, изложенных в отдельной программе G.6 в рамках Основной программы G: Вспомогательные услуги и общее управление. Ресурсы в сумме 1 195 000 евро, необходимые для осуществления этой программы в двухгодичный период 2008-2009 годов, отражены отдельной строкой для целей мониторинга и контроля перехода на МСУГС в рамках УОКР с отдельным указанием результатов и показателей деятельности.

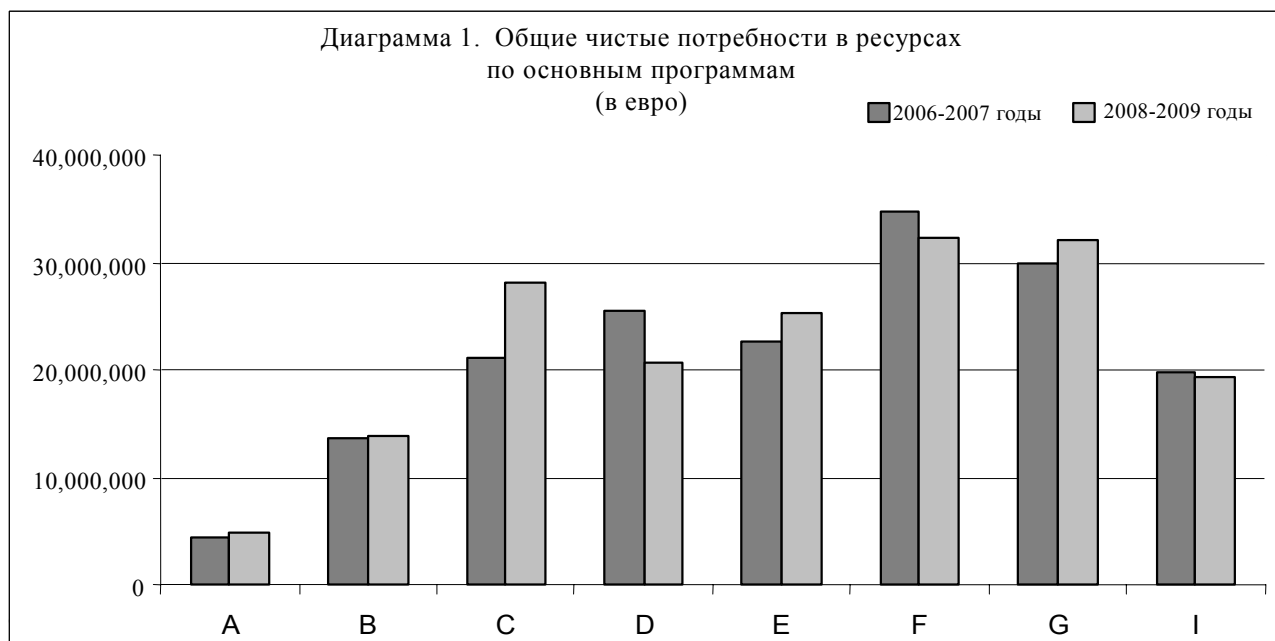
### **Сопоставление с предыдущим двухгодичным периодом по основным программам**

38. В диаграмме 1 сопоставление текущего двухгодичного периода и сметы потребностей на двухгодичный период 2008-2009 годов проводится по расценкам 2006-2007 годов, как это разъясняется ниже. Объем ресурсов по большинству основных программ незначительно увеличивается в абсолютном выражении, что объясняется увеличением оперативного бюджета. Конкретные особенности каждой основной программы рассматриваются ниже:

---

<sup>1</sup> Объединенная инспекционная группа Организации Объединенных Наций, Управление, ориентированное на конкретные результаты, в Организации Объединенных Наций в контексте процесса реформ, доклад № JIU/REP/2006/6, 2006, Женева, 2006 год.





39. Объем ресурсов по Основной программе А (Директивные органы) в целом остается на уровне 2,7 процента от общего чистого объема ресурсов на 2008-2009 годы.

#### **Основная программа В**

40. Как ожидается, доля общих ресурсов, предназначенных для шести программ Основной программы В в программе и бюджетах на 2008-2009 годы, несколько уменьшится до 7,7 процента по сравнению с 7,9 процента для соответствующих программ в программе и бюджетах на 2006-2007 годы. Основная причина этого незначительного уменьшения в абсолютном выражении заключается в корректировке в сторону понижения ресурсов, предназначенных для программы В.3, посвященной оценке, с 1 процента от общей суммы бюджетных ресурсов до 0,8 процента и программы В.6, посвященной внутреннему надзору, с 0,9 до 0,8 процента. Это уменьшение проводится в соответствии с выводами и рекомендациями доклада, изданного в начале 2006 года Объединенной инспекционной группой (ОИГ) системы Организации Объединенных Наций, которая высказала мнение, что ресурсы, выделяемые ЮНИДО на эти функции, превышают уровень, рекомендованный ОИГ<sup>2</sup>. Программы В.2 и В.4 являются новыми, и, как отмечалось выше, они были созданы в связи с необходимостью активизации стратегического участия в процессе реформ системы и в соответствии с призывом государств-членов к ЮНИДО расширить ее деятельность в области пропаганды и общественной информации. Ресурсы, выделяемые на программу В.5, посвященную юридическим услугам, в целом соответствуют ресурсам, выделенным на эту программу в 2006-2007 годах, когда она была включена в Основную программу G.

#### **Основные программы С, D и E**

41. Совокупная доля ресурсов, выделенных в программе и бюджетах на 2008-2009 годы на эти три основные программы, составляет 41,8 процента, что значительно превышает аналогичную долю ресурсов, выделенных на три соответствующие основные программы в программе и бюджетах на 2006-2007 годы, которая равнялась 40,1 процента. Изменения в размерах ресурсов по отдельным основным программам в рамках данной группы программ, которые заключаются в увеличении доли основных программ, касающихся борьбы с нищетой на основе производственной деятельности, а также энергетики и окружающей среды, и в уменьшении ресурсов, выделяемых на основную программу, касающуюся создания торгового потенциала, являются главным образом отражением реструктуризации программных компонентов этих различных основных программ.

<sup>2</sup> Объединенная инспекционная группа Организации Объединенных Наций, Пробелы с точки зрения надзора в системе Организации Объединенных Наций, доклад № JIU/REP/2006/2, Женева, 2006 год.

### ***Основная программа F***

42. Доля ресурсов, выделяемых на Основную программу F, сокращается с 20,7 процента в программе и бюджетах на 2006-2007 годы до 18,7 процента в 2008-2009 годах. Это вызвано главным образом сокращением доли ресурсов, выделяемых на программу F.1 – промышленные исследования и статистика, и особенно на подкомпонент F.1.1 – стратегические исследования. Такое сокращение отражает попытку перенести основную часть исследовательских функций в программные компоненты, осуществляемые в рамках основных программ С-Е, с целью обеспечения необходимой аналитической и концептуальной основы для разработки более масштабных программ технического сотрудничества. В результате в основной программе F сохраняются только мероприятия, связанные с начальным этапом исследований. Доля ресурсов, выделяемых на программу F.2 – специальные программы, также уменьшается с 4,8 процента в программе и бюджетах на 2006-2007 годы до 3,7 процента, поскольку осуществление этих мероприятий аналогичным образом переносится в сферу деятельности в области технического сотрудничества, осуществляемой в рамках основных программ С-Е, при этом в программе F.2 сохраняются только задачи по концептуализации и координации разработки программ.

### ***Основная программа G***

43. Ресурсы, выделяемые на Основную программу G, остаются почти неизменными за исключением дополнительных ресурсов, необходимых для программы G.6, которая касается подготовки к внедрению МСУГС.

### ***Основная программа H***

44. Валовые расходы на финансирование служб эксплуатации зданий уменьшены на приблизительно 5,1 млн. евро; это объясняется меньшим объемом мероприятий, финансируемых исключительно одной Организацией или плательщиками, не относящимися к организациям, расположенным в ВМЦ. Расходы на совместные мероприятия остаются на том же уровне, что и в 2006-2007 годах, но доля ЮНИДО уменьшилась до 15,541 процента по сравнению с 15,873 процентами в 2006-2007 годах. Взнос ЮНИДО на мероприятия по эксплуатации зданий, обычно финансируемых на совместной основе, уменьшается на 6,6 процента, или на 474 100 евро. Предусмотрено, как и в 2006-2007 годах снятие 1,5 миллиона евро со специального счета.

### ***Основная программа I***

45. Косвенные расходы уменьшаются на 0,9 млн. евро. Это стало возможным прежде всего благодаря уменьшению размера взноса на финансирование Службы эксплуатации зданий и Службы безопасности и охраны, а также расходов на Объединенную службу связи.

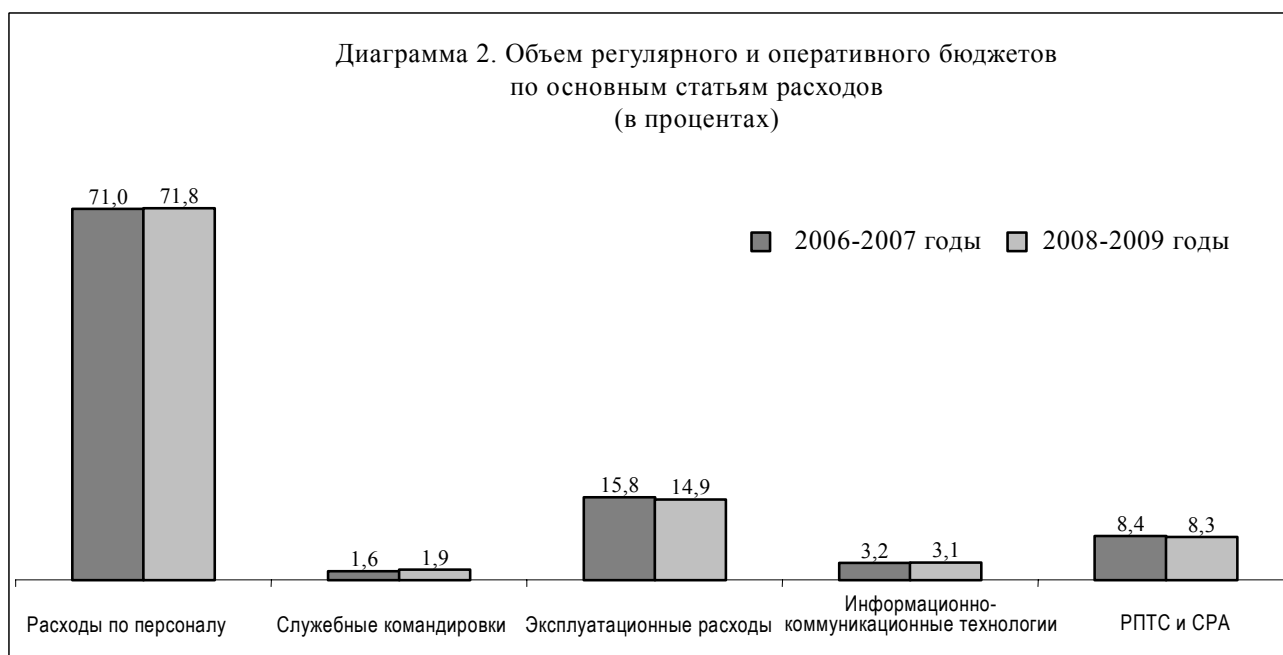
### ***Прочие программы***

#### **Регулярная программа технического сотрудничества и специальные ресурсы для Африки**

46. Как и в течение двухгодичного периода 2006-2007 годов, весь объем средств, выделенных на РПТС, будет свободно программируемым в 2008-2009 годах. Поскольку Африке уделяется первоочередное внимание в международной повестке дня в области развития, а также самой ЮНИДО, было решено сохранить Специальные ресурсы для Африки (СРА) в качестве отдельной бюджетной статьи для финансирования мероприятий по программе для Африки. По этой статье будет обеспечен такой же объем финансирования, как и в течение двухгодичного периода 2006-2007 годов. Более подробные данные по программе деятельности представлены в отдельной главе "Специальные ресурсы для Африки" в конце настоящего документа.

#### **Изменения по основным статьям расходов**

47. Структура бюджета практически не изменилась в том, что касается относительной доли различных основных статей расходов.



### Изменения в штатном расписании

48. Общее количество должностей увеличено на 18,25. Подробные данные о штатном расписании представлены в таблице 5 и приложении С.

49. На уровне директоров созданы пять новых должностей. Эта произошло в результате повышения уровня четырех должностей уровня С-5 в представительствах на местах, создания двух новых должностей в Центральных учреждениях и ликвидации одной должности Д-1. Общее увеличение количества должностей на уровне директоров и специалистов (С-2/С-3) компенсируется сокращением девяти должностей на уровне С-4 и С-5. Общее количество должностей категории специалистов возросло на 13 должностей в результате создания 10 новых должностей МС (молодые специалисты) в Центральных учреждениях и пяти должностей национальных сотрудников по программам в отделениях на местах, однако это увеличение в некоторой степени компенсируется вышеупомянутыми сокращениями.

50. Количество должностей категории общего обслуживания увеличилось на 5,25 должностей в результате создания новых должностей и преобразования должностей с неполной ставкой (0,5 или 0,75) в должности с полной ставкой.

### Эксплуатационные расходы

51. Благодаря наличию отдельной основной программы по косвенным расходам потребности в ресурсах по различным программам не содержат крупного компонента "эксплуатационные расходы". Остальные элементы таких расходов, например типографские расходы, услуги по общественной информации или письменный перевод, которые имеют непосредственное отношение к соответствующим программам, отражены в таблицах по статье "эксплуатационные расходы".

## III. РАМКИ БЮДЖЕТА

### Финансирование регулярного бюджета

52. Приводимый ниже анализ представлен по расценкам 2008-2009 годов, т.е. с учетом элементов пересчета и переоценки.

53. Чистые потребности по регулярному бюджету, которые финансируются из начисленных взносов, выплачиваемых государствами-членами, определены с учетом менее чем нулевой реальный рост и одноразовые расходы на принятие Международных стандартов учета в государственном секторе. Общие валовые расходы (159 638 038 евро) сокращены на сумму ожидаемых поступлений (5 015 000 евро), в результате чего чистые потребности составляют 154 623 038 евро.

54. Смета поступлений разделена на две категории: а) возмещение расходов отделений на местах и б) различные поступления. Последняя категория включает поступления от продажи изданий, проценты по депозитам и различные прочие статьи, подробные данные по которым изложены в отдельном разделе. Прогнозируемый объем поступлений превышает уровень предыдущего двухгодичного периода, поскольку прогнозируются более высокие доходы от инвестиций, чем в 2006-2007 годах. Сумма возмещения расходов отделений на местах рассчитана на основе фактических данных за 2006 год и ожидаемых поступлений в 2007 году.

### **Финансирование оперативного бюджета**

55. Общие валовые расходы по оперативному бюджету (22 759 077 евро) также сокращены на сумму поступлений (619 200 евро). Получаемые таким образом чистые потребности (22 139 877 евро) финансируются за счет поступлений от возмещения вспомогательных расходов, связанных с техническим сотрудничеством и другими услугами. Подробные данные, касающиеся объема деятельности по техническому сотрудничеству, и смета поступлений в счет возмещения вспомогательных расходов приводятся в таблицах 1 и 2(b). Сметный объем деятельности по техническому сотрудничеству в 2006-2007 годах первоначально рассчитан на основе обменного курса 1 долл. США = 0,8103 евро. После переоценки по обменному курсу, применяемому в настоящем документе (1 долл. США = 0,801 евро) сметный объем деятельности в 2006-2007 годах составляет 183 млн. евро. Прогнозируемый объем на 2008-2009 годы составляет 204,9 млн. евро.

56. Сметный объем поступлений от возмещения вспомогательных расходов увеличивается по сравнению с показателями за прошлый двухгодичный период. Это увеличение объясняется увеличением сметного объема прогнозируемых расходов на предоставление услуг.

57. Различные поступления по оперативному бюджету делятся на те же категории, что и поступления по регулярному бюджету, и в отношении таких поступлений применимы аналогичные соображения.

### **Сметный объем расходов на предоставление услуг**

58. По аналогии с практикой, которая впервые использовалась в программе и бюджетах на двухгодичный период 1998-1999 годов и после этого применяется на постоянной основе, сметные расходы на техническое сотрудничество, финансируемые из внебюджетных источников, представлены на уровне соответствующих программ. Такая методология позволяет представить общий объем имеющихся ресурсов для осуществления деятельности по предоставлению услуг.

59. Общий объем расходов на техническое сотрудничество в течение двухгодичного периода 2008-2009 годов составляет 204 915 000 евро (исключая РПТС). Эта сумма превышает сметный объем расходов на техническое сотрудничество, установленный на двухгодичный период 2006-2007 годов (183 002 255 евро после переоценки по курсу 1 долл. США = 0,801 евро).

### **Разработка бюджетных смет**

60. В соответствии с финансовым положением 3.3 бюджетные сметы по регулярному и оперативному бюджетам представляются отдельно на всех уровнях программирования. Как и в предыдущие двухгодичные периоды, сопоставление между двухгодичным периодом 2006-2007 годов и двухгодичным периодом 2008-2009 годов приводится по тем же расценкам, что и бюджет на двухгодичный период 2006-2007 годов. После этого бюджетная смета на двухгодичный период 2008-2009 годов корректируется (пересчитывается), с тем чтобы учесть последствия инфляции и других стоимостных корректив.

61. При разработке бюджетных смет на двухгодичный период 2008-2009 годов во внимание принимались следующие элементы:

- a) утвержденные бюджеты на 2006-2007 годы;
- b) корректировки к утвержденным бюджетам на 2006-2007 годы, позволяющие производить сопоставление;
- c) потребности в ресурсах на 2008-2009 годы по расценкам 2006-2007 годов;
- d) инфляция и другие стоимостные коррективы.

#### **Утвержденные бюджеты на 2006-2007 годы в качестве бюджетной базы**

62. В программе и бюджетах на двухгодичный период 2006-2007 годов, которые содержатся в документе GC.11/11 и утверждены Генеральной конференцией в пункте (с) решения GC.11/Dec.18, приводятся подробные данные о потребностях в ресурсах для осуществления программ Организации на двухгодичный период 2006-2007 годов. В соответствии с этим документом чистый объем бюджетов на двухгодичный период 2006-2007 годов составляет 150 785 600 евро по регулярному бюджету и 19 859 720 евро по оперативному бюджету.

63. Генеральная конференция в пункте (d) решения GC.11/Dec.18 утвердила в качестве объема начисленных взносов на 2006-2007 годы сумму в размере 150 785 600 евро.

64. Для обеспечения возможности сопоставления как по программам, так и по статьям расходов, объем ресурсов, представленный и утвержденный в документе GC.11/11, был использован в качестве сопоставительной базы для исчисления потребностей в ресурсах на 2008-2009 годы.

#### **Корректировка бюджетной базы**

65. Бюджетная база была скорректирована, с тем чтобы отразить вышеупомянутые изменения в программной структуре, что позволяет значимо сопоставить потребности в ресурсах на 2008-2009 годы с соответствующими показателями 2006-2007 годов. Корректировка бюджетной базы была ограничена изменением индексации утвержденных ресурсов в соответствии с новой программной структурой.

#### **Потребности в ресурсах на 2008-2009 годы по расценкам 2006-2007 годов**

66. Общая смета чистых расходов по регулярному бюджету на двухгодичный период 2008-2009 годов в размере 149 484 706 евро состоит из суммы расходов в размере 148 333 906 евро, рассчитанной с учетом чистого менее, чем нулевого роста, и суммы одноразовых расходов на принятие МСУГС 1 150 800 евро.

67. Смета чистых расходов по оперативному бюджету в размере 21 230 277 евро показывает увеличение на 1 370 557 евро, или на 6,9 процента в реальном выражении, т.е. с учетом стоимостных показателей 2006-2007 годов. Увеличение общей суммы поступлений от возмещения вспомогательных расходов является результатом увеличения ожидаемого объема расходов на предоставление услуг, о чем говорилось выше.

68. В бюджетах на двухгодичный период 2008-2009 годов предусмотрена такая же норма вакансий, как и в бюджетах на 2006-2007 годы, т.е. в размере 5 процентов для должностей категории специалистов и 3 процентов для должностей категории общего обслуживания. Такие предположения отражают уменьшение финансовых потребностей по каждой отдельной должности, поскольку в процессе набора должности остаются вакантными в течение определенного срока.

#### **Инфляция и другие стоимостные коррективы**

69. В результате применения поправок на инфляцию и других стоимостных коррективов в отношении сметы на 2008-2009 годы (рассчитанной по расценкам 2006-2007 годов) был произведен пересчет этих смет по расценкам 2008-2009 годов.

70. Этот процесс состоит из двух этапов: во-первых, потребности в ресурсах, рассчитанные по расценкам 2006-2007 годов, пересчитываются для отражения фактических расходов за 2006-2007 годы. На втором этапе такие потребности вновь пересчитываются в соответствии с ожидаемым повышением стоимостных показателей на 2008 и 2009 годы.

71. Увеличение финансовых потребностей на 2008-2009 годы обусловлено ожидаемыми изменениями показателя индекса потребительских цен и заработной платы в Австрии и отделениях на местах, а также ожидаемыми нормативными изменениями расходов на выплату окладов и общих расходов по персоналу в отношении штатных сотрудников, которые Организация обязана осуществлять в полном объеме.

72. Для двухгодичного периода 2008-2009 годов были разработаны прогнозы в отношении нормативных расходов на заработную плату по категориям мест службы, которые учитывают указанные ниже факторы ожидаемого роста расходов.

73. В отношении окладов сотрудников категории специалистов в Вене результаты сопоставительного обследования места службы для определения показателей стоимости жизни, проведенного Комиссией по международной гражданской службе (КМГС, орган, подотчетный Генеральной Ассамблее Организации Объединенных Наций) в октябре 2005 года, стали учитываться начиная с 1 апреля 2006 года. После пересмотра корректива по месту службы для Вены, который проводится один раз в пять лет, его изменение составило около 3,6 процента для 2006 года, что отражено в пересчете нормативных ставок, используемых при расчете расходов на должности в утвержденных бюджетных сметах на 2006-2007 годы. Кроме того, исходя из информации, полученной от КМГС, предусматривается увеличить в 2007 году корректив по месту службы на 1,6 процента и оклады в связи с продвижением по службе внутри класса и за особые заслуги, соответственно на 0,7 и 0,2 процента, что также отражено в пересчете нормативных ставок на 2007 год. В 2008 году ожидается повышение корректива по месту службы на 1,2 процента и повышение окладов внутри класса на 0,7 процента. В 2009 году предполагается повысить корректив по месту службы на 1,3 процента, и оклады в связи с продвижением по службе внутри класса на 0,7 процента и за особые заслуги на 0,2 процента. В других местах службы повышение окладов рассчитывалось на основе прогнозируемых КМГС показателей корректива по месту службы и ожидаемого повышения окладов внутри класса.

74. В отношении сотрудников категории общего обслуживания в Вене прогнозируется, исходя из опубликованных официальных прогнозов, повышение окладов на 2,8 процента в год, в том числе в среднем на 2,2 процента в результате роста индекса потребительских цен и заработной платы и на 0,6 процента в связи с повышением окладов внутри класса и в результате продвижения по службе за особые заслуги. Сметные показатели повышения окладов в других местах службы рассчитывались на основе прогнозируемого среднего роста потребительских цен и заработной платы, в том числе окладов внутри класса.

75. Общие расходы по персоналу на 2008-2009 годы установлены на среднем уровне 55,5 процента (56,5 процента в 2006-2007 годах) от чистого объема окладов сотрудников категории специалистов и 30,5 процента (32,3 процента в 2006-2007 годах) от объема окладов сотрудников категории общего обслуживания.

76. Темпы инфляции по различным статьям расходов, не связанным с персоналом, таким, как коммунальные услуги, техническое обслуживание и принадлежности, основаны на прогнозах в отношении динамики индекса цен Австрийского института экономических исследований или на предположениях в отношении темпов инфляции в отделениях на местах.

77. Средние темпы роста чистого объема расходов в течение двухгодичного периода 2008-2009 годов составляют 1,88 процента в год. По регулярному бюджету чистая сумма, требующаяся для пересчета смет, составляет 5 138 332 евро, что выгодно отличает ее от суммы потребностей в размере 5 893 056 евро, предусмотренной в регулярном бюджете на 2006-2007 годы.

### **Калькуляция расходов, производимых не в евро**

78. Организация готовит и представляет свой бюджет лишь в одной валюте – евро. В то же время около 10-15 процентов расходов по-прежнему производится в других валютах, главным образом в долларах Соединенных Штатов Америки. Для подготовки сметы соответствующих бюджетных расходов в евро по таким статьям расходов применяется средний обменный курс по отношению к доллару США Организации Объединенных Наций за период с января по декабрь 2006 года, т.е. 1 евро = 0,801 долларов США. Аналогичный курс будет применяться для определения объема переводов средств в специальный резерв для компенсации курсовых прибылей и убытков или из такого резерва.

### **Изменения к документу IDB.33/7-PBC.23/7**

79. Генеральный директор внес следующие изменения в программу и бюджеты на 2008-2009 годы с тем, чтобы обеспечить объем сметы валовых расходов по регулярному бюджету, определенный в решении IDB.33/Dec.6. Указаны стоимостные показатели на 2008-2009 годы.

- a) Смета расходов на письменный перевод уменьшена на 278 600 евро. Секретариат приложит дополнительные усилия по подготовке сжатой документации для сессий директивных органов;
- b) отказ от создания двух дополнительных страновых бюро ЮНИДО обеспечивает экономию ресурсов в объеме 348 080 евро;
- c) со специального счета службы эксплуатации зданий будет снято дополнительно 1,5 миллиона евро, что уменьшит взнос до 238 095 евро;
- d) применение фактического соотношения распределения расходов на общие службы в 2007 году позволит уменьшить расходы на 231 666 евро;
- e) уменьшение расходов на автоматизацию делопроизводства и библиотечное дело на 310 300 евро и 41 400 евро, соответственно;
- f) сокращение оперативных расходов на местах на сумму 299 045 евро;
- g) ликвидация по одной должности уровня С1 в программах F.1 "Промышленные исследования и статистика" и G.4 "Управление информационно-коммуникационными технологиями" обеспечивает экономию финансовых средств в объеме 433 600 евро;
- h) уменьшение ресурсов на проведение совещаний групп экспертов на 312 080 евро;
- i) в соответствии с директивой о выделении из сметы валовых расходов по регулярному бюджету 6 процентов на цели РПТС первоначальную смету потребовалось уменьшить на 149 572 евро;
- j) одновременные расходы в связи с переходом на МСУГС показаны отдельно по программе G.6 на прежнем уровне 1 195 000 евро.

Таблица 1

Сводка бюджетной сметы по основным программам по всем операциям на 2008-2009 годы

(в евро, по расценкам 2008–2009 годов)

Основная программа	Регулярный бюджет (чистый)	Оперативный бюджет (чистый)	Техническое сотрудничество (внебюджетные средства)	Общая чистая смета	Доля общей сметы
A. Директивные органы	4 963 910			4 963 910	1,3%
B. Исполнительное руководство и стратегическое управление	13 859 920	273 800		14 133 720	3,7%
C. Борьба с нищетой на основе производственной деятельности	24 669 923	4 173 445	45 818 000	74 661368	19,4%
D. Создание торгового потенциала	17 224 523	4 060 825	37 905 000	59 190 348	15,4%
E. Окружающая среда и энергетика	21 713 557	4 252 270	111 450 000	137 415 827	35,7%
F. Межсекторальные программы и слаженность на страновом уровне	27 032 522	5 480 137	9 742 000	42 254 659	11,0%
G. Вспомогательные услуги и общее управление	28 076 800	4 518 600		32 595 400	8,5%
H. Эксплуатация зданий					0,0%
I. Косвенные расходы	20 191 983			20 191 983	5,2%
Различные поступления	(3 110 100)	(619 200)		(3 729 300)	
<b>Итого, чистые потребности</b>	<b>154 623 038</b>	<b>22 139 877</b>	<b>204 915 000</b>	<b>381 677 915</b>	<b>100,0%</b>

Общий объем операций в 2008-2009 годах по основным программам (включая техническое сотрудничество)

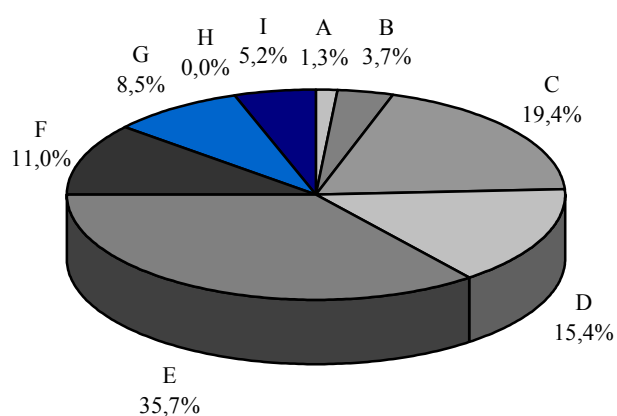




Таблица 2(a)

**Сводка регулярного и оперативного бюджетов**  
(исключая Основную программу Н "Эксплуатация зданий")  
(в евро)

	Утвержденный бюджет на 2006-2007 годы а/	Рост ресурсов в 2008-2009 годах по расценкам 2006-2007 годов	Потребности в ресурсах в 2008-2009 годах по расценкам 2006-2007 годов	Пересчет по расценкам 2008-2009 годов	Потребности в ресурсах в 2008-2009 годах по расценкам 2008-2009 годов
	1	2	3	4	5
<b>Регулярный бюджет</b>					
Расходы	154 009 900	296 706	154 306 606	5 331 432	159 638 038
Поступления	(3 224 300)	(1 597 600)	(4 821 900)	(193 100)	(5 015 000)
Чистые потребности	150 785 600	(1 300 894)	149 484 706	5 138 332	154 623 038
<b>Оперативный бюджет</b>					
Расходы	20 174 920	1 674 557	21 849 477	909 600	22 759 077
Поступления	(315 200)	(304 000)	(619 200)		(619 200)
Чистые потребности	19 859 720	1 370 557	21 230 277	909 600	22 139 877
<b>Итого, регулярный и оперативный бюджеты</b>	<b>170 645 320</b>	<b>69 663</b>	<b>170 714 983</b>	<b>6 047 932</b>	<b>176 762 915</b>
<b>Темпы роста в реальном выражении (чистый объем)</b>					
Регулярный бюджет		(0,9%)			
Оперативный бюджет		6,9%			
Совокупные темпы роста		0,0%			

a/ Отражает бюджетные корректировки базы ресурсов.

Таблица 2(b)

**Смета расходов по программе технического сотрудничества и поступлений**  
**в счет вспомогательных расходов**  
(исключая мероприятия по Регулярной программе)  
(в евро)

	2006-2007 годы		2006-2007 годы		2008-2009 годы б/	
	Техническое сотрудничество	Поступления в счет вспомогательных расходов	Техническое сотрудничество (переоценка а/)	Техническое сотрудничество	Поступления в счет вспомогательных расходов	Техническое сотрудничество
ПРООН – Основная программа	8 973 000	897 300	8 870 015	2 003 000	200 250	
Фонд промышленного развития	25 110 000	3 264 300	24 821 807	30 663 000	3 988 179	
Монреальский протокол	49 590 000	6 398 100	49 020 844	43 134 000	5 961 443	
Глобальный экологический фонд	42 490 000	3 186 700	42 002 332	39 684 000	3 171 960	
Целевые фонды и прочие источники	58 964 000	5 588 000	58 287 257	89 431 000	8 320 868	
Технические услуги		525 120			497 300	
<b>Итого</b>	<b>185 127 000</b>	<b>19 859 520</b>	<b>183 002 255</b>	<b>204 915 000</b>	<b>22 140 000</b>	

a/ Переоценка первоначальной сметы по среднему обменному курсу Организации Объединенных Наций за период с января по декабрь 2006 года, 1 долл. США = 0,801 евро.

b/ Рассчитано с использованием среднего обменного курса Организации Объединенных Наций за период с января по декабрь 2006 года, 1 долл. США = 0,801 евро.

Таблица 3

Предлагаемые расходы и поступления по основным программам на 2008-2009 годы  
и сопоставимые данные за 2006-2007 годы  
(в евро)

Основная программа	Утвержден- ный бюджет на 2006- 2007 годы а/ 1	Рост ресурсов в 2008-2009 годах по расценкам 2006-2007 годов 2	Потребности в ресурсах в 2008- 2009 годах по расценкам 2006-2007 годов 3	Пересчет по расценкам 2008-2009 годов 4	Потребности в ресурсах в 2008- 2009 годах по расценкам 2008-2009 годов 5
<b>1. Регулярный и оперативный бюджеты</b>					
A. Директивные органы	4 554 090	211 120	4 765 210	198 700	4 963 910
Чистые потребности	4 554 090	211 120	4 765 210	198 700	4 963 910
B. Исполнительное руководство и стратегическое управление	13 771 030	97 070	13 868 100	265 620	14 133 720
C. Борьба с нищетой на основе производственной деятельности	21 273 415	6 836 983	28 110 398	790 170	28 900 568
Поступления	(57 900)	6 400	(51 500)	(5 700)	(57 200)
Чистые потребности	21 215 515	6 843 383	28 058 898	784 470	28 843 368
D. Создание торгового потенциала	25 622 493	(4 887 613)	20 734 880	669 668	21 404 548
Поступления	(114 700)	7 500	(107 200)	(12 000)	(119 200)
Чистые потребности	25 507 793	(4 880 113)	20 627 680	657 668	21 285 348
E. Окружающая среда и энергетика	22 925 363	2 522 429	25 447 792	695 085	26 142 877
Поступления	(152 900)	(6 250)	(159 150)	(17 900)	(177 050)
Чистые потребности	22 772 463	2 516 179	25 288 642	677 185	25 965 827
F. Межсекторальные программы и слаженность на страновом уровне	36 123 958	(3 375 188)	32 748 770	1 315 339	34 064 109
Поступления	(1 360 400)	(33 550)	(1 393 950)	(157 500)	(1 551 450)
Чистые потребности	34 763 558	(3 408 738)	31 354 820	1 157 839	32 512 659
G. Вспомогательные услуги и общее управление	30 049 600	1 456 650	31 506 250	1 089 150	32 505 400
H. Эксплуатация зданий	57 163 720	(5 122 250)	52 041 470	4 886 400	56 927 870
Поступления	(57 163 720)	5 122 250	(52 041 470)	(4 886 400)	(56 927 870)
Чистые потребности					
I. Косвенные расходы	19 864 871	(890 188)	18 974 683	1 217 300	20 191 983
Различные поступления	(1 853 600)	(1 875 700)	(3 729 300)		(3 729 300)
<b>Итого, регулярный и оперативный бюджеты</b>	<b>170 645 320</b>	<b>69 663</b>	<b>170 714 983</b>	<b>6 047 932</b>	<b>176 762 915</b>

(Продолжение на следующей странице)

**Таблица 3 (продолжение)**  
**Предлагаемые расходы и поступления по основным программам на 2008-2009 годы**  
**и сопоставимые данные за 2006-2007 годы**  
**(в евро)**

Основная программа	Утвержденный бюджет на 2006-2007 годы а/	Рост ресурсов в 2008-2009 годах по расценкам 2006-2007 годов	Потребности в ресурсах в 2008-2009 годах по расценкам 2006-2007 годов	Пересчет по расценкам 2008-2009 годов	Потребности в ресурсах в 2008-2009 годах по расценкам 2008-2009 годов
	1	2	3	4	5
<b>2. Регулярный бюджет</b>					
A. Директивные органы	4 554 090	211 120	4 765 210	198 700	4 963 910
Чистые потребности	4 554 090	211 120	4 765 210	198 700	4 963 910
B. Исполнительное руководство и стратегическое управление	13 502 030	97 070	13 599 100	260 820	13 859 920
C. Борьба с нищетой на основе производственной деятельности	18 634 990	5 519 973	24 154 963	572 160	24 727 123
Поступления	(57 900)	6 400	(51 500)	(5 700)	(57 200)
Чистые потребности	18 577 090	5 526 373	24 103 463	566 460	24 669 923
D. Создание торгового потенциала	20 980 818	(4141 278)	16 839 540	504 183	17 343 7234
Поступления	(114 700)	7 500	(107 200)	(12 000)	(119 200)
Чистые потребности	20 866 118	(4 133 778)	16 732 157	492 183	17 224 523
E. Окружающая среда и энергетика	19 835 953	1 526 204	21 362 157	528 450	21 890 607
Поступления	(152 900)	(6 250)	(159 150)	(17 900)	(177 050)
Чистые потребности	19 683 053	1 519 954	21 203 007	510 550	21 713 557
F. Межсекторальные программы и слаженность на страновом уровне	30 904 148	(3 471 945)	27 466 203	1 117 769	28 583 972
Поступления	(1 360 400)	(33 550)	(1 393 950)	(157 500)	(1 551 450)
Чистые потребности	29 543 748	(3 471 495)	26 072 253	960 269	27 032 522
G. Вспомогательные услуги и общее управление	25 733 000	1 411 750	27 144 750	932 050	28 076 800
H. Эксплуатация зданий	57 163 720	(5 122 250)	52 041 470	4 886 400	56 927 870
Поступления	(57 163 720)	5 122 250	(52 041 470)	(4 886 400)	(56 927 870)
Чистые потребности					
I. Косвенные расходы	19 864 871	(890 188)	18 974 683	1 217 300	20 191 983
Различные поступления	(1 538 400)	(1 571 700)	(3 110 100)		(3 110 100)
<b>Итого, регулярный бюджет</b>	<b>150 785 600</b>	<b>(1 300 894)</b>	<b>149 484 706</b>	<b>5 138 322</b>	<b>154 623 038</b>

(Продолжение на следующей странице)

Таблица 3 (продолжение)

Предлагаемые расходы и поступления по основным программам на 2008-2009 годы  
и сопоставимые данные за 2006-2007 годы  
(в евро)

Основная программа	Утвержден-	Рост ресурсов в	Потребности в	Пересчет	Потребности в
	ный бюджет на 2006- 2007 годы а/ 1	2008-2009 годах по расценкам 2006-2007 годов 2	ресурсах в 2008- 2009 годах по расценкам 2006-2007 годов 3	по расценкам 2008-2009 годов 4	ресурсах в 2008- 2009 годах по расценкам 2008-2009 годов 5
<b>3. Оперативный бюджет</b>					
Чистые потребности					
В. Исполнительное руководство и стратегическое управление	269 000		269 000	4 800	273 800
С. Борьба с нищетой на основе производственной деятельности	2 638 425	1 317 010	3 955 435	218 010	4 173 445
Чистые потребности	2 638 425	1 317 010	3 955 435	218 010	4 173 445
D. Создание торгового потенциала	4 641 675	(746 335)	3 895 340	165 485	4 060 825
Чистые потребности	4 641 675	(746 335)	3 895 340	165 485	4 060 825
E. Окружающая среда и энергетика	3 089 410	996 225	4 080 635	166 635	4 252 270
Чистые потребности	3 089 410	995 225	4 080 635	166 635	4 252 270
F. Межсекторальные программы и слаженность на страновом уровне	5 219 810	62 757	5 282 567	197 570	5 480 137
Чистые потребности	5 219 810	62 757	5 282 567	197 570	5 480 137
G. Вспомогательные услуги и общее управление	4 316 600	44 900	4 361 500	157 100	4 518 600
Чистые потребности					
Различные поступления	(315 200)	(304 000)	(619 200)		(619 200)
<b>Итого, оперативный бюджет</b>	<b>19 859 720</b>	<b>1 370 557</b>	<b>21 230 277</b>	<b>909 600</b>	<b>22 139 877</b>

а/ Отражает бюджетные корректировки базы ресурсов.

Таблица 4

Предлагаемые расходы и поступления по основным статьям расходов на 2008-2009 годы  
и сопоставимые данные за 2006-2007 годы  
(исключая Основную программу Н "Эксплуатация зданий")  
(в евро)

Основная статья расходов	Утвержденный бюджет на 2006-2007 годы а/ 1	Рост ресурсов в 2008-2009 годах по расценкам 2006-2007 годов 2	Потребности в ресурсах в 2008-2009 годах по расценкам 2006-2007 годов 3	Пересчет по расценкам 2008-2009 годов 4	Потребности в ресурсах в 2008-2009 годах по расценкам 2008-2009 годов 5
<b>1. Регулярный и оперативный бюджеты</b>					
1 Расходы по персоналу	123 691 620	2 794 655	126 486 275	3 545 075	130 031 350
2 Служебные командировки	2 847 750	482 470	3 330 220	195 700	3 525 920
3 Эксплуатационные расходы	27 465 471	(1 147 677)	26 317 794	1 992 969	28 310 763
4 Информационно-коммуникационные технологии	5 600 150	(84 550)	5 515 600	204 100	5 719 700
5 РПТС и специальные ресурсы для Африки	14 579 829	(73 635)	14 506 194	303 188	14 809 382
Поступления	(3 539 500)	(1 901 600)	(5 441 100)	(193 100)	(5 634 200)
<b>Итого, регулярный и оперативный бюджеты (чистый объем)</b>	<b>170 645 320</b>	<b>69 663</b>	<b>170 714 983</b>	<b>6 047 932</b>	<b>176 762 915</b>
<b>2. Регулярный бюджет</b>					
1 Расходы по персоналу	104 050 120	1 076 055	105 126 175	2 670 575	107 796 750
2 Служебные командировки	2 847 750	482 470	3 330 220	195 700	3 525 920
3 Эксплуатационные расходы	26 932 051	(1 103 634)	25 828 417	1 957 869	27 786 286
4 Информационно-коммуникационные технологии	5 600 150	(84 550)	5 515 600	204 100	5 719 700
5 РПТС и специальные ресурсы для Африки	14 579 829	(73 635)	14 506 194	303 188	14 809 382
Поступления	(3 224 300)	(1 597 600)	(4 821 900)	(193 100)	(5 015 000)
<b>Итого, регулярный бюджет (чистый объем)</b>	<b>150 785 600</b>	<b>(1 300 894)</b>	<b>149 484 706</b>	<b>5 138 332</b>	<b>154 623 038</b>
<b>3. Оперативный бюджет</b>					
1 Расходы по персоналу	19 641 500	1 718 600	21 360 100	874 500	22 234 600
3 Эксплуатационные расходы	533 420	(44 043)	489 377	35 100	524 477
Поступления	(315 200)	(304 000)	(619 200)		(619 200)
<b>Итого, оперативный бюджет (чистый объем)</b>	<b>19 859 720</b>	<b>1 370 557</b>	<b>21 230 277</b>	<b>909 600</b>	<b>22 139 877</b>

a/ Отражает бюджетные корректировки базы ресурсов.

Таблица 5

Штатные должности по регулярному и оперативному бюджетам, 2006-2007 годы и 2008-2009 годы  
(исключая Основную программу Н "Эксплуатация зданий")

**А. Всего по ЮНИДО**

	2006-2007 годы			2008-2009 годы			Увел./ сокр.
	РБ	ОБ	Всего	РБ	ОБ	Всего	
<u>Категория специалистов и выше</u>							
Генеральный директор	1,0	–	1,0	1,0	–	1,0	–
Директор	31,0	4,0	35,0	33,0	7,0	40,0	5,0
С-5	67,0	13,0	80,0	59,0	13,0	72,0	-8,0
С-4	68,0	9,0	77,0	68,0	8,0	76,0	-1,0
КС (С-2/С-3)	71,0	9,0	80,0	72,0	10,0	82,0	2,0
(С-1)	–	–	–	6,0	4,0	10,0	10,0
Национальный сотрудник по программе	4,0	21,0	25,0	8,0	22,0	30,0	5,0
<b>Итого</b>	<b>242,0</b>	<b>56,0</b>	<b>298,0</b>	<b>247,0</b>	<b>64,0</b>	<b>311,0</b>	<b>13,0</b>
Общее обслуживание	235,50	70,00	305,50	241,75	69,0	310,75	5,25
<b>ИТОГО</b>	<b>477,50</b>	<b>126,00</b>	<b>603,50</b>	<b>488,75</b>	<b>133,0</b>	<b>621,75</b>	<b>18,25</b>

**В. Центральные учреждения (включая отделения в Нью-Йорке, Женеве и Брюсселе)**

	2006-2007 годы			2008-2009 годы			Увел./ сокр.
	РБ	ОБ	Всего	РБ	ОБ	Всего	
<u>Категория специалистов и выше</u>							
Генеральный директор	1,0	–	1,0	1,0	–	1,0	–
Директор	24,0	1,0	25,0	25,0	1,0	26,0	1,0
С-5	54,0	7,0	61,0	47,0	8,0	55,0	-6,0
С-4	64,0	8,0	72,0	62,0	7,0	69,0	-3,0
КС (С-2/С-3)	70,0	8,0	78,0	70,0	9,0	79,0	1,0
(С-1)	–	–	–	6,0	4,0	10,0	10,0
Национальный сотрудник по программе	–	–	–	–	–	–	–
<b>Итого</b>	<b>213,0</b>	<b>24,0</b>	<b>237,0</b>	<b>211,0</b>	<b>29,0</b>	<b>240,0</b>	<b>3,0</b>
Общее обслуживание	193,50	52,00	245,50	197,75	52,00	249,75	4,25
<b>ИТОГО</b>	<b>406,50</b>	<b>76,00</b>	<b>482,50</b>	<b>408,75</b>	<b>81,00</b>	<b>489,75</b>	<b>7,25</b>

**С. Отделения на местах**

	2006-2007 годы			2008-2009 годы			Увел./ сокр.
	РБ	ОБ	Всего	РБ	ОБ	Всего	
<u>Категория специалистов и выше</u>							
Директор	7,0	3,0	10,0	8,0	6,0	14,0	4,0
С-5	13,0	6,0	19,0	12,0	5,0	17,0	-2,0
С-4	4,0	1,0	5,0	6,0	1,0	7,0	2,0
КС (С-2/С-3)	1,0	1,0	2,0	2,0	1,0	3,0	1,0
(С-1)	–	–	–	–	–	–	–
Национальный сотрудник по программе	4,0	21,0	25,0	8,0	22,0	30,0	5,0
<b>Итого</b>	<b>29,0</b>	<b>32,0</b>	<b>61,0</b>	<b>36,0</b>	<b>35,0</b>	<b>71,0</b>	<b>10,0</b>
Общее обслуживание	42,0	18,0	60,0	44,0	17,0	61,0	1,0
<b>ИТОГО</b>	<b>71,0</b>	<b>50,0</b>	<b>121,0</b>	<b>80,0</b>	<b>52,0</b>	<b>132,0</b>	<b>11,0</b>

**ОСНОВНАЯ ПРОГРАММА А: ДИРЕКТИВНЫЕ ОРГАНЫ****Общее описание**

А.1. Основная программа состоит из двух программ: А.1 – Совещания директивных органов и А.2 – Секретариат директивных органов и связи с государствами-членами. Главная роль в осуществлении основной программы принадлежит государствам-членам. Отличительной особенностью последних лет было проведение специальных мероприятий перед очередными сессиями и дополнительных мероприятий одновременно с сессиями и присутствие на них глав государств и других высокопоставленных представителей. Эти и другие тенденции способствовали активизации участия всех заинтересованных сторон и побуждали государства-члены на самом высоком уровне высказывать свое мнение о тех условиях, в которых ЮНИДО предоставляет свои услуги.

**Общая цель**

А.2. Цель основной программы состоит в обеспечении рамок для определения руководящих принципов, политики, приоритетов и бюджетных ресурсов Организации, а также в обеспечении тесных и тщательно скоординированных контактов и консультаций с правительствами.

**Ресурсы****Смета ресурсов (в евро)**

Должности			Смета на 2008-2009 годы (после пересчета)		
Специалисты	Общее обслуживание	Всего	Регулярный бюджет	Оперативный бюджет	Всего
4,00	4,00	8,00	Расходы по персоналу	1 665 500	1 665 500
			Консультанты	20 800	20 800
			Служебные командировки	10 100	10 100
			Эксплуатационные расходы	3 267 510	3 267 510
			<b>Итого, валовые расходы</b>	<b>4 963 910</b>	<b>4 963 910</b>
			<b>Итого, чистый объем ресурсов</b>	<b>4 963 910</b>	<b>4 963 910</b>

**По программам**

	Должности		Регулярный и оперативный бюджеты	Техническое сотрудничество (внебюджетные ресурсы)	ВСЕГО
	С	ОО			
А.1. Совещания директивных органов			3 331 780		3 331 780
А.2. Секретариат директивных органов и связи с государствами-членами	4,00	4 00	1 632 130		1 632 130
<b>А. Итого, основная программа</b>	<b>4,00</b>	<b>4 00</b>	<b>4 963 910</b>		<b>4 963 910</b>

**Программа А.1: Совещания директивных органов****Общее описание**

А.3. Программа обеспечивает обслуживание директивных органов Организации. К числу таких директивных органов, предусмотренных главой II Устава относятся:

- а) Генеральная конференция, которая является главным директивным органом ЮНИДО в соответствии со статьей 7.1 Устава и которая определяет руководящие принципы и политику Организации;

b) Совет по промышленному развитию, который в соответствии со статьей 9 Устава осуществляет контроль и обзор деятельности Организации между сессиями Генеральной конференции, а также представляет Генеральной конференции доклады о своей работе;

с) Комитет по программным и бюджетным вопросам, который в соответствии со статьей 7.2 Устава призван оказывать помощь Совету по промышленному развитию в подготовке и изучении программы работы, регулярного и оперативного бюджетов Организации и других финансовых вопросов, касающихся Организации, как это предусмотрено в статье 10.4 Устава.

A.4. Программа осуществляется во исполнение мандата, закрепленного в Уставе и правилах процедуры директивных органов. Она обеспечивает необходимую инфраструктуру для совещаний главных и вспомогательных органов директивных органов ЮНИДО, которые призваны разрабатывать руководящие принципы и директивные указания для Секретариата в отношении функций и деятельности Организации, как это предусмотрено в статье 2 Устава, выполняя тем самым закрепленные в нем обязанности. Она обеспечивает проведение совещаний в установленные сроки, в установленном порядке и с соблюдением действующих процедур посредством квалифицированной консультативной помощи и соответствующих подготовительных мероприятий Секретариата.

### Цель

A.5. Цель программы состоит в создании и обеспечении функционирования необходимой инфраструктуры для директивных органов (Генеральной конференции, Совета по промышленному развитию, Комитета по программным и бюджетным вопросам), включая очередные и специальные сессии и различные межсессионные совещания.

### Ресурсы

#### Смета ресурсов (в евро)

Должности			Смета на 2008-2009 годы (после пересчета)		
Специалисты	Общее обслуживание	Всего	Регулярный бюджет	Оперативный бюджет	Всего
0,00	0,00	0,00	Расходы по персоналу	85 700	85 700
			Консультанты	20 800	20 800
			Служебные командировки	10 100	10 100
			Эксплуатационные расходы	3 215 180	3 215 180
			<b>Итого, валовые расходы</b>	<b>3 331 780</b>	<b>3 331 780</b>
			<b>Итого, чистый объем ресурсов</b>	<b>3 331 780</b>	<b>3 331 780</b>

Результаты	Показатели деятельности	Источники для проверки
Четкое и эффективное проведение сессий директивных органов: одна сессия Генеральной конференции, три сессии Совета, две сессии Комитета по программным и бюджетным вопросам	<ul style="list-style-type: none"> <li>Принятие консенсусом резолюций, решений и заключений</li> </ul>	<ul style="list-style-type: none"> <li>Доклады сессий директивных органов</li> <li>Анализ докладов сессий директивных органов</li> </ul>
Четкое взаимодействие между соответствующими директивными органами	<ul style="list-style-type: none"> <li>Принятие Советом соответствующих рекомендаций Комитета по программным и бюджетным вопросам и принятие Генеральной конференцией соответствующих рекомендаций Совета</li> </ul>	



## Мероприятия

- Обеспечение необходимой инфраструктуры и услуг (письменный перевод, типографские работы, помещения для конференций, устный перевод) для сессии директивных органов.

### Программа А.2: Секретариат директивных органов и связи с государствами-членами

#### Общее описание

А.6. Директивные органы предусмотрены в главе III Устава, и Секретариат директивных органов обеспечивает проведение и координацию мероприятий по организации их сессий. Программа обеспечивает:

- а) основную, техническую и материально-техническую поддержку директивным органам (Генеральной конференции, Совету по промышленному развитию, Комитету по программным и бюджетным вопросам), а также другим вспомогательным органам и рабочим группам, учрежденным этими органами;
- б) консультативное обслуживание избранных должностных лиц, включая предоставление должностным лицам, исполняющим функции председатели, а также председателям региональных групп и старшему руководящему составу сценариев рассмотрения сложных вопросов политики до начала и в ходе сессий, а также проведение последующей работы для обеспечения правомерности принимаемых решений;
- в) рассмотрение и редактирование предсессионной, сессионной и послесессионной документации с целью приведения их в соответствие с действующими правилами и мандатами, а также размещение соответствующего материала на веб-сайте.

А.7. Выполняя функции информационно-координационного центра по связям с государствами-членами и другими государствами, а также межправительственными и неправительственными организациями (МПО и НПО), программа обеспечивает налаживание, поддержание и мониторинг этих официальных контактов Секретариата, в том числе с региональными группами и их председателями. В этом контексте программа обеспечивает:

- а) поддержание связи с государствами-членами по всем вопросам, касающимся директивных органов;
- б) проведение консультаций с государствами, не являющимися членами Организации, с целью облегчить процесс вступления в члены ЮНИДО, а также с другими субъектами, имеющими право участвовать в работе руководящих органов;
- в) выполнение функций информационно-координационного центра в отношении МПО, изъявляющих желание заключить соглашения о взаимоотношениях с Организацией, а также в отношении НПО, которые обращаются с просьбой о предоставлении им консультативного статуса;
- г) предоставление всего комплекса вспомогательных услуг Венскому бюро Группы 77 и Китая;
- д) обзор официальной переписки Генерального директора и директоров-управляющих с высокопоставленными официальными представителями и должностными лицами правительств с точки зрения соблюдения протокольных правил и стандартов редакционного контроля Организации Объединенных Наций.

#### Цель

А.8. Цель программы состоит в содействии проведению обсуждений и принятию решений директивными органами, а также в поддержании общих внешних связей с государствами-членами, постоянными представительствами, аккредитованными при ЮНИДО, государствами, не являющимися членами Организации, МПО, НПО и региональными группами.

## Ресурсы

### Смета ресурсов (в евро)

Должности			Смета на 2008-2009 годы (после пересчета)		
Специалисты	Общее обслуживание	Всего	Регулярный бюджет	Оперативный бюджет	Всего
4,00	4,00	8,00	Расходы по персоналу	1 579 800	1 579 800
			Эксплуатационные расходы	52 330	52 330
			<b>Итого, валовые расходы</b>	<b>1 632 130</b>	<b>1 632 130</b>
			<b>Итого, чистый объем ресурсов</b>	<b>1 632 130</b>	<b>1 632 130</b>

<i>Результаты</i>	<i>Показатели деятельности</i>	<i>Источники для проверки</i>
Эффективное проведение совещаний директивных органов посредством своевременного предоставления качественной поддержки и квалифицированной консультативной помощи	<ul style="list-style-type: none"> <li>Степень удовлетворенности государств-членов проведением сессий и качеством предоставленных в этой связи консультативных услуг</li> <li>Увеличение доли документов изданных в установленные сроки<sup>3</sup></li> </ul>	<ul style="list-style-type: none"> <li>Заявления, опубликованные на сессиях директивных органов</li> <li>Статистика подготовки документации</li> <li>Заявления, сделанные государствами-членами на сессиях директивных органов и в ходе других мероприятий</li> </ul>
Государства-члены, выразившие удовлетворение качеством предоставленной информации и услуг	<ul style="list-style-type: none"> <li>Степень удовлетворенности государств-членов качеством предоставленной информации и услуг</li> </ul>	

## Мероприятия

- Консультативное обслуживание должностных лиц Генеральной конференции (одна сессия), Совета по промышленному развитию (три сессии), Комитета по программным и бюджетным вопросам (две сессии), межсессионных рабочих групп и консультаций с государствами-членами;
- издание уведомлений и документов для вышеуказанных сессий;
- протокольное обслуживание государств-членов, включая аккредитацию членов постоянных представительств при ЮНИДО;
- предоставление информации и услуг в области связи (официальная переписка с государствами-членами и размещение материалов директивных органов на веб-сайте ЮНИДО).

<sup>3</sup> Зависит от своевременного представления составителями документации для заседающих органов

## **ОСНОВНАЯ ПРОГРАММА В: ИСПОЛНИТЕЛЬНОЕ РУКОВОДСТВО И СТРАТЕГИЧЕСКОЕ УПРАВЛЕНИЕ**

### **Общее описание**

В.1. В соответствии с уставными целями ЮНИДО и решениями директивных органов настоящая основная программа обеспечивает действенное стратегическое руководство, а также эффективное оперативное и финансовое управление Организацией на основе непрерывного процесса совершенствования деятельности за счет освоения организационного опыта. Кроме того, на эту основную программу возложена функция расширения поддержки ЮНИДО со стороны самых разнообразных субъектов, участвующих в ее работе, путем распространения соответствующих знаний и информации. В частности, основная программа призвана:

- a) обеспечивать общее стратегическое и политическое руководство деятельностью ЮНИДО;
- b) обеспечить, чтобы ЮНИДО заняла стратегически важную позицию в международной системе развития, активно реагируя на изменения в повестке дня в области развития и поддерживая тесные связи с правительствами, межправительственными организациями и учреждениями системы Организации Объединенных Наций как в Центральных учреждениях, так и на уровне отделений в Нью-Йорке, Женеве и Брюсселе;
- c) повышать эффективность и результативность операций ЮНИДО путем последовательного применения принципов управления, основанного на конкретных результатах (УОКР), и уроков, извлеченных в процессе мониторинга и оценки этих операций на постоянной основе;
- d) содействовать повышению уровня осведомленности и улучшению понимания роли и значимости ЮНИДО для международного сотрудничества в области развития с целью обеспечения постоянной поддержки Организации со стороны общественности;
- e) обеспечить эффективность и действенность работы механизмов внутреннего контроля за счет непрерывного мониторинга всех операций с целью обеспечения оптимального использования имеющихся ресурсов;
- f) обеспечить, чтобы все операции Организации проводились в соответствии с ее правовыми нормами, определяемыми в ее уставе, и ее директивными органами, а также в правилах и инструкциях Генерального директора.

### **Общая цель**

В.2. Обеспечить надлежащую подготовку, соблюдение, непрерывную оценку и совершенствование эффективных и действенных принципов, стратегий и рабочих систем, а также эффективное информирование о них государств-членов, сотрудников, учреждений системы Организации Объединенных Наций и других заинтересованных сторон и партнеров ЮНИДО.

## Ресурсы

### Смета ресурсов (в евро)

Должности			Смета на 2008-2009 годы (после пересчета)		
Специалисты	Общее обслуживание	Всего	Регулярный бюджет	Оперативный бюджет	Всего
25,70	22,50	48,20	11 595 590	273 800	11 869 390
			Расходы по персоналу		
			Консультанты	278 640	278 640
			Совещания	149 050	149 050
			Служебные командировки	798 140	798 140
			Эксплуатационные расходы	954 000	954 000
			Информационно-коммуникационные технологии	84 500	84 500
			<b>Итого, валовые расходы</b>	<b>13 859 920</b>	<b>273 800</b>
			<b>Итого, чистый объем ресурсов</b>	<b>13 859 920</b>	<b>14 133 720</b>

### По программам

	Должности		Регулярный и оперативный бюджеты	Техническое сотрудничество (внебюджетные ресурсы)	ВСЕГО
	С	ОО			
В.1. Исполнительное руководство	5,20	9,20	4 353 810		4 353 810
В.2. Стратегическое планирование и координация с системой Организации Объединенных Наций	7,20	4,10	4 164 510		4 164 510
В.3. Оценка	4,00	2,00	1 507 300		1 507 300
В.4. Информационно-пропагандистская деятельность	2,30	3,20	1 585 880		1 585 880
В.5. Юридические услуги	3,00	2,00	1 120 540		1 120 540
В.6. Внутренний надзор	4,00	2,00	1 401 680		1 401 680
<b>В. Итого, основная программа</b>	<b>25,70</b>	<b>22,50</b>	<b>14 133 720</b>		<b>14 133 720</b>

### Программа В.1: Исполнительное руководство

#### Общее описание

В.3. В соответствии с уставными целями ЮНИДО и решениями директивных органов ЮНИДО программа обеспечивает общее стратегическое и тактическое руководство деятельностью ЮНИДО. Она направляет и координирует осуществление мероприятий по линии технического сотрудничества и глобального форума, а также административных и финансовых операций и процедур.

В.4. Цель настоящей программы состоит в том, чтобы обеспечить осуществление ряда взаимосвязанных функций в сфере управления, в том числе:

- а) определять долгосрочные программные меры, приоритеты и стратегии Организации на основе анализа глобальных тенденций и координировать подготовку рамок среднесрочной программы, программу на двухгодичный период и бюджеты Организации;
- б) вырабатывать политику и стратегию по вопросам, касающимся мандата ЮНИДО, а также обеспечивать координацию и интеграцию мер, принимаемых Организацией в связи с этими вопросами;
- в) на постоянной основе осуществлять обзор общих направлений деятельности Организации с учетом изменения глобальных условий и содействовать созданию эффективных и согласованных

систем управления, позволяющих Организации соответствующим образом корректировать свои операции;

d) сообщать о позиции ЮНИДО и ее деятельности в ходе совещаний по вопросам политики, имеющих особое значение для социально-экономического развития;

e) обеспечивать поддержку деятельности ЮНИДО со стороны государств-членов путем поддержания с ними прямой связи и диалога;

f) добиваться более широкого международного понимания и признания ЮНИДО и содействовать обсуждению деятельности ЮНИДО;

g) следить за спросом на услуги Организации и принимаемыми ответными мерами, особенно в контексте осуществления комплексных программ; при необходимости предлагать меры для изменения сложившегося положения; предпринимать шаги для преодоления трудностей в налаживании системы согласованного управления в Организации;

h) обеспечивать руководство и координацию услуг ЮНИДО в области технического сотрудничества и ее усилий по выполнению функций глобального форума, в частности применительно к исследовательской деятельности и мероприятиям по сбору информации, и обеспечивать эффективную связь между ними.

## Цель

В.5. Обеспечивать эффективное и рациональное осуществление указанной выше деятельности.

## Ресурсы

### Смета ресурсов (в евро)

Должности			Смета на 2008-2009 годы (после пересчета)			
Специалисты	Общее обслуживание	Всего		Регулярный бюджет	Оперативный бюджет	Всего
5,20	9,20	14,40	Расходы по персоналу	3 515 930		3 515 930
			Консультанты	119 600		119 600
			Совещания	132 580		132 580
			Служебные командировки	561 200		561 200
			Эксплуатационные расходы	20 300		20 300
			Информационно-коммуникационные технологии	4 200		4 200
			<b>Итого, валовые расходы</b>	<b>4 353 810</b>		<b>4 353 810</b>
			<b>Итого, чистый объем ресурсов</b>	<b>4 353 810</b>		<b>4 353 810</b>

Результаты	Показатели деятельности	Источники для проверки
Совершенствование стратегического руководства, управления и координации деятельности ЮНИДО в области технического сотрудничества и по линии глобального форума с целью более четкого реагирования на потребности государств-членов и международные приоритеты в области развития	<ul style="list-style-type: none"> <li>• Более широкое признание роли ЮНИДО</li> <li>• Рост финансирования деятельности ЮНИДО</li> <li>• Рост показателей осуществления</li> </ul>	<ul style="list-style-type: none"> <li>• Нормативные документы, представляемые директивным органам, включая ежегодный доклад</li> <li>• Документы и доклады Организации Объединенных Наций</li> </ul>

<b>Результаты</b>	<b>Показатели деятельности</b>	<b>Источники для проверки</b>
Более широкое признание деятельности ЮНИДО и более заметная роль ЮНИДО в обсуждении общесистемной политики Организации Объединенных Наций, особенно в контексте функции экономического развития, которую исполняет Организация Объединенных Наций	<ul style="list-style-type: none"> <li>Увеличение количества ссылок на деятельность ЮНИДО в документах и резолюциях Организации Объединенных Наций</li> </ul>	<ul style="list-style-type: none"> <li>Статистика по программам/проектам ЮНИДО, отражающая совместную деятельность</li> <li>Заявления на сессиях СПР, КПБВ и ГК</li> <li>Сообщения в средствах массовой информации государств-членов</li> <li>Статистика посещений веб-сайта</li> </ul>
Активизация участия и укрепление роли ЮНИДО в международных или межучрежденческих инициативах	<ul style="list-style-type: none"> <li>Рост числа мероприятий, осуществляемых совместно с учреждениями системы Организации Объединенных Наций и другими органами</li> </ul>	
Расширение поддержки политики и деятельности ЮНИДО со стороны государств-членов	<ul style="list-style-type: none"> <li>Рост числа государств-членов, выражающих удовлетворение предоставленными ЮНИДО услугами</li> </ul>	
Повышение уровня осведомленности государств-членов о деятельности ЮНИДО, благодаря более эффективному представлению информации о деятельности ЮНИДО	<ul style="list-style-type: none"> <li>Ссылки на деятельность ЮНИДО в выступлениях, документах и т.д.</li> <li>Загрузка информации с веб-сайта ЮНИДО</li> </ul>	

### Мероприятия

- Бюллетени и административные инструкции Генерального директора;
- Рамки среднесрочной программы;
- Программные и бюджетные документы;
- Тематические публикации;
- *Ежегодный доклад*;
- *Industrial Development Report*;
- Доклад об осуществлении УОКР;
- Решения Исполнительного совета.

### Программа В.2: Стратегическое планирование и координация с системой Организации Объединенных Наций

#### Общее описание

В.6. В соответствии с уставным мандатом ЮНИДО и решениями ее директивных органов программа обеспечивает разработку и предоставление руководящих указаний в отношении стратегий, политики и приоритетов Организации и обеспечения стратегически важного положения ЮНИДО в контексте многосторонней деятельности и в системе Организации Объединенных Наций, а также оказание соответствующей поддержки.

В.7. Кроме того, программа обеспечивает координацию участия ЮНИДО в межправительственных и межучрежденческих совещаниях и мероприятиях, а также оперативное руководство работой Бюро связи ЮНИДО в Нью-Йорке, Женеве и Брюсселе, которая является составной частью настоящей программы.

**Цель**

В.8. Разрабатывать и предоставлять руководящие указания в отношении стратегии, политики и приоритетов Организации и обеспечения стратегически важного положения ЮНИДО в контексте многосторонней деятельности и в системе Организации Объединенных Наций, а также оказывать соответствующую поддержку.

**Ресурсы****Смета ресурсов (в евро)**

Должности			Смета на 2008-2009 годы (после пересчета)		
Специалисты	Общее обслуживание	Всего	Регулярный бюджет	Оперативный бюджет	Всего
7,20	4,10	11,30	3 503 040		3 503 040
			60 200		60 200
			16 470		16 470
			116 400		116 400
			392 400		392 400
			76 000		76 000
			<b>4 164 510</b>		<b>4 164 510</b>
			<b>4 164 510</b>		<b>4 164 510</b>

<b>Результаты</b>	<b>Показатели деятельности</b>	<b>Источники для проверки</b>
ЮНИДО рассматривается как отвечающая современным требованиям и оперативно удовлетворяющая потребности организация, которая предоставляет ценные услуги государствам-членам	<ul style="list-style-type: none"> <li>Увязка приоритетов и стратегий Организации с международно согласованными целями в области развития и приоритетами государств-членов</li> <li>Участие в обсуждении вопросов общесистемного значения на межправительственном и межучрежденческом уровнях</li> <li>Согласование административной/управленческой политики и практики в рамках системы</li> <li>Распространение информации о деятельности ЮНИДО</li> </ul>	<ul style="list-style-type: none"> <li>Основное содержание рамок среднесрочной программы ЮНИДО</li> <li>Программное определение тематических приоритетов ЮНИДО</li> <li>Итоги работы сессий СПР, КПБВ и ГК и сделанные на них заявления</li> <li>Итоги работы сессий Генеральной Ассамблеи Организации Объединенных Наций, ЭКОСОС, его вспомогательных органов, других межправительственных форумов и принятые на них заявления</li> </ul>
ЮНИДО занимает стратегически важное положение и рассматривается в качестве важного участника деятельности в многостороннем контексте и в системе Организации Объединенных Наций по вопросам, имеющим отношение к ее основным мандатам	<ul style="list-style-type: none"> <li>Стратегические партнерские отношения с учреждениями системы</li> <li>Вклад в реформу Организации Объединенных Наций и в обеспечение общесистемной координации</li> <li>Крупные инициативы и мероприятия в контексте ее тематических приоритетов</li> </ul>	<ul style="list-style-type: none"> <li>Заключения межучрежденческих органов, например КСР и его комитетов высокого уровня и ГОООНВР</li> <li>Сопоставление административной/управленческой политики и практики ЮНИДО и системы в целом</li> </ul>

<i>Результаты</i>	<i>Показатели деятельности</i>	<i>Источники для проверки</i>
	<ul style="list-style-type: none"> <li>Участие в подготовке общесистемных докладов для межправительственных органов</li> </ul>	<ul style="list-style-type: none"> <li>Ссылки на деятельность ЮНИДО в авторитетных докладах и публикациях</li> <li>Доклады об оценке и ходе работы по результатам партнерства с другими учреждениями Организации Объединенных Наций</li> <li>Межправительственные и межучрежденческие мероприятия, проводимые и поддерживаемые ЮНИДО</li> <li>Участие ЮНИДО в инициативах и совещаниях других организаций системы</li> <li>Ссылки на деятельность ЮНИДО в межправительственной документации и решениях/резолуциях</li> <li>Ссылки на деятельность ЮНИДО в авторитетных докладах и публикациях</li> </ul>

### Мероприятия

- Анализ меняющегося положения в экономике и промышленности в мире и последствий этого процесса для системы Организации Объединенных Наций и связанных с ЮНИДО мероприятий в области развития;
- проведение сессий и семинаров по стратегическому планированию, включая стратегическую работу на предстоящий период, в отношении международных приоритетов в области развития и сценариев деятельности Организации;
- документы по стратегии, другие документы и связанные с ними меры, нацеленные на удовлетворение потребностей государств-членов и реализацию международных приоритетов в области развития;
- проведение совместных мероприятий и целевых инициатив с участием учреждений системы Организации Объединенных Наций и других межправительственных организаций;
- одобрение деятельности ЮНИДО, ее мандата и роли в решениях межправительственных органов, в частности, Генеральной Ассамблеи Организации Объединенных Наций, Генеральной конференции и Совета по промышленному развитию;
- взаимодействие и сотрудничество с целью налаживания более четкой координации со всеми соответствующими учреждениями системы Организации Объединенных Наций;
- участие во всех соответствующих совещаниях, мероприятиях, инициативах, круглых столах и многосторонних механизмах Организации Объединенных Наций и других многосторонних и международных органов.



### Программа В.3: Оценка

#### Общее описание

В.9. Настоящая программа содержит два взаимодополняющих элемента: оценку и УОКР. Оценка обеспечивает подотчетность, управленческую поддержку и освоение опыта. В результате оценок вырабатываются рекомендации для руководителей проектов, руководителей групп и руководства ЮНИДО в технических секторах и страновых отделениях, в Центральном учреждении и на местах, а также для партнеров и доноров ЮНИДО. В ходе тематических оценок выносятся общие заключения, которые служат вкладом в стратегическое управление и способствуют активизации освоения организационного опыта и внедрению новых идей в подразделениях всех уровней. Подотчетность обеспечивается за счет представления соответствующей информации руководящим органам ЮНИДО, правительствам стран-партнеров, донорам и другим заинтересованным сторонам, сотрудничающим с ЮНИДО. Функция оценки предусматривает также содействие внедрению и дальнейшему совершенствованию методов и систем УОКР в рамках ЮНИДО.

#### Цель

В.10. Совершенствовать структуру, осуществление и стратегическую ориентацию деятельности ЮНИДО.

#### Ресурсы

##### Смета ресурсов (в евро)

Должности			Смета на 2008-2009 годы (после пересчета)		
Специалисты	Общее обслуживание	Всего	Регулярный бюджет	Оперативный бюджет	Всего
4,00	2,00	6,00	Расходы по персоналу	1 439 200	1 439 200
			Консультанты	34 300	34 300
			Служебные командировки	27 600	27 600
			Эксплуатационные расходы	6 200	6 200
			<b>Итого, валовые расходы</b>	<b>1 507 300</b>	<b>1 507 300</b>
			<b>Итого, чистый объем ресурсов</b>	<b>1 507 300</b>	<b>1 507 300</b>

Результаты	Показатели деятельности	Источники для проверки
Принятие и осуществление рекомендаций	<ul style="list-style-type: none"> <li>Показатель принятия и осуществления</li> </ul>	<ul style="list-style-type: none"> <li>Информация о выполнении рекомендованных для руководства мер</li> <li>Доклад об извлеченных уроках за двухгодичный период</li> <li>Отчеты КГК/КУП</li> <li>Отчеты контрольного механизма УОКР</li> <li>Отчеты Генеральной конференции и Совета</li> </ul>
Принятие во внимание извлеченных уроков	<ul style="list-style-type: none"> <li>Ответные меры, принимаемые руководством ЮНИДО</li> </ul>	
Возможность применения сотрудниками ЮНИДО методов УОКР и логических рамок	<ul style="list-style-type: none"> <li>Качество разработки проектов/программ</li> <li>Разработка проектов на основе УОКР</li> </ul>	
Уверенность директивных органов ЮНИДО, правительств стран-получателей помощи и доноров в прозрачности операций ЮНИДО и ее подотчетности	<ul style="list-style-type: none"> <li>Заявления о поддержке функции ЮНИДО по оценке</li> </ul>	

#### Мероприятия

- Проведение независимой оценки комплексных программ и индивидуальных проектов, а также тематических оценок;
- размещение на внутренней сети ЮНИДО удобной в пользовании базы данных, содержащей информацию о рекомендованных для руководства мерах и извлеченных уроках;

- предоставление консультативных услуг КГК и КУП;
- подготовка докладов для директивных органов ЮНИДО (материалов для ежегодных докладов; докладов за двухгодичный период об оценке для представления Совету);
- организация учебных мероприятий для сотрудников ЮНИДО и предоставление им консультативных услуг по вопросам применения методов УОКР и логических рамок;
- постоянное обновление и совершенствование применяемых ЮНИДО методов и средств оценки в соответствии с международными стандартами.

#### Программа В.4: Информационно-пропагандистская деятельность

##### Общее описание

В.11. Настоящая программа преследует цель обратить дополнительное внимание на вклад ЮНИДО в процесс развития, в том числе в достижение ЦРТ. Деятельность в рамках настоящей программы будет нацелена на повышение уровня осведомленности ключевых заинтересованных сторон и широкой общественности о важности устойчивого промышленного развития и роли ЮНИДО в этом процессе. Эта задача будет выполняться путем распространения в средствах массовой информации и среди других партнеров высококачественных печатных, аудиовизуальных и электронных материалов, содержащих четкую информацию о мандате, приоритетах и деятельности ЮНИДО и формирующих целостное и позитивное представление об Организации. Особые усилия будут направлены на обеспечение того, чтобы наиболее важная информация, исходящая от Организации, непременно доходила до конкретной аудитории как в развитых, так и в развивающихся странах. Этот компонент охватывает также деятельность, направленную на обеспечение адекватности и качества открытого для широкого пользования веб-сайта ЮНИДО ([www.unido.org](http://www.unido.org)).

##### Цель

В.12. Обратить дополнительное внимание на роль и достижения ЮНИДО в области содействия устойчивому промышленному развитию.

##### Ресурсы

###### Смета ресурсов (в евро)

Должности			Смета на 2008-2009 годы (после пересчета)		
Специалисты	Общее обслуживание	Всего	Регулярный бюджет	Оперативный бюджет	Всего
2,30	3,20	5,50	Расходы по персоналу	998 980	998 980
			Консультанты	20 800	20 800
			Служебные командировки	42 400	42 400
			Эксплуатационные расходы	523 700	523 700
			<b>Итого, валовые расходы</b>	<b>1 585 880</b>	<b>1 585 880</b>
			<b>Итого, чистый объем ресурсов</b>	<b>1 585 880</b>	<b>1 585 880</b>

Результаты	Показатели деятельности	Источники для проверки
Более широкое освещение вклада ЮНИДО в процесс устойчивого промышленного развития	<ul style="list-style-type: none"> <li>• Количество положительных отзывов о ЮНИДО в средствах массовой информации</li> <li>• Увеличение количества, поступающих по официальным почтовым каналам вопросов о роли ЮНИДО</li> <li>• Повышение спроса на публикации ЮНИДО</li> </ul>	<ul style="list-style-type: none"> <li>• Статьи в средствах массовой информации</li> <li>• Зарегистрированные вопросы о роли ЮНИДО</li> <li>• Заказы публикаций ЮНИДО</li> <li>• Анализ данных веб-сайта</li> </ul>

<i>Результаты</i>	<i>Показатели деятельности</i>	<i>Источники для проверки</i>
	<ul style="list-style-type: none"> <li>Количество "посещений" веб-сайта ЮНИДО в разных регионах</li> </ul>	

## Мероприятия

- Подготовка в течение двухгодичного периода не менее пяти короткометражных видеофильмов по различным аспектам устойчивого промышленного развития;
- подготовка в течение двухгодичного периода высококачественных пропагандистских материалов (например, плакатов и информационных листков) для ключевых мероприятий;
- составление годового стратегического плана издания основных публикаций;
- размещение на внешнем веб-сайте ЮНИДО высококачественной актуальной информации о деятельности ЮНИДО.

## Программа В.5: Юридические услуги

### Общее описание

В.13. Согласно своему Уставу, имеющему статус международного договора, ЮНИДО является специализированным учреждением Организации Объединенных Наций, в состав которого входят государства-члены. Как субъект международного права и в соответствии со своим Уставом ЮНИДО пользуется определенными привилегиями и иммунитетами и имеет ряд прав и обязанностей по международному праву, которые определяют и регулируют ее внешние связи. На внутриорганизационном уровне ЮНИДО, как и другие члены общей системы организаций Организации Объединенных Наций, обязана соблюдать внутренние правовые нормы. Внутренние правовые нормы ЮНИДО определены в Уставе, а также в положениях и директивах, принимаемых руководящими органами, и правилах и инструкциях, издаваемых Генеральным директором ЮНИДО или по его распоряжению.

В.14. Программа призвана содействовать достижению Организацией своих целей, обеспечивая, чтобы все мероприятия и программы осуществлялись в соответствии с внешними и внутренними аспектами ее правовых рамок, которые упоминались выше. Основная функция программы заключается в компетентном и беспристрастном юридическом консультировании и оказании экспертной юридической помощи в целях содействия соблюдению и укреплению принципа верховенства права в любой деятельности Организации и в целях защиты прав ЮНИДО, ее статуса и интересов в рамках договорных отношений и в ходе судебных разбирательств.

В.15. Программа, в частности, предусматривает:

- а) юридическое консультирование Генерального директора;
- б) юридическое консультирование Секретариата и оказание ему экспертной помощи по вопросам, касающимся международных соглашений, контрактов, проектов технического сотрудничества, а также подготовки решений, резолюций и иных документов руководящих органов;
- в) предоставление, на основании соответствующей просьбы, юридических консультаций руководящим органам и представителям и поддержание связи с постоянными представительствами и государственными учреждениями по конкретным правовым вопросам, связанным с деятельностью Организации;
- г) обзор и разработку правил процедуры, соглашений о Центральном учреждении и соглашений о проведении конференций с правительствами принимающих стран, а также, по мере необходимости, участие в согласовании текстов этих документов;

e) мероприятия по представлению Генерального директора при рассмотрении дел в административных трибуналах Международной организации труда и Организации Объединенных Наций, а также других исков в отношении ЮНИДО;

f) юридическое консультирование всех отделений Организации как в Центральных учреждениях, так и на местах, и предоставление им юридических услуг по правовым вопросам, возникающим в процессе их деятельности; и

g) взаимодействие с управлениями по правовым вопросам Организации Объединенных Наций и других учреждений в связи с правовыми вопросами, представляющими общий интерес, включая разработку норм международного права и согласование или увязку правил, процедур и политики общей системы Организации Объединенных Наций.

## Цель

В.16. Цель программы заключается в содействии надлежащему ведению дел Организации посредством обеспечения соблюдения принципа верховенства права в рамках Организации и в ее отношениях с правительствами, организациями, предприятиями и частными лицами, а также гарантирования и защиты юридического статуса, прав и интересов Организации.

## Ресурсы

### Смета ресурсов (в евро)

Должности			Смета на 2008-2009 годы (после пересчета)			
Специалисты	Общее обслуживание	Всего	Регулярный бюджет	Оперативный бюджет	Всего	
3,00	2,00	50,0	Расходы по персоналу	807 140	273 800	1 080 940
			Консультанты	22 800		22 800
			Служебные командировки	10 600		10 600
			Эксплуатационные расходы	6 200		6 200
			<b>Итого, валовые расходы</b>	<b>846 740</b>	<b>273 800</b>	<b>1 120 540</b>
			<b>Итого, чистый объем ресурсов</b>	<b>846 740</b>	<b>273 800</b>	<b>1 120 540</b>

Результаты	Показатели деятельности	Источники для проверки
Осуществление мероприятий ЮНИДО, включая проекты технического сотрудничества на базе юридически обоснованных соглашений и в соответствии с внутренними правовыми нормами Организации и нормами международного права	<ul style="list-style-type: none"> <li>Отсутствие споров, вытекающих из неточных или ненадлежащим образом составленных правовых документов</li> <li>Сокращение количества случаев, когда юридические права Организации не защищаются</li> <li>Отсутствие препятствий на пути к обеспечению определенности или точности юридических заключений</li> <li>Сведение к минимуму количества случаев наступления ответственности Организации и государств-членов</li> </ul>	<ul style="list-style-type: none"> <li>Журнал регистрации и/или досье Канцелярии по правовым вопросам</li> <li>Журнал регистрации и/или досье Канцелярии по правовым вопросам</li> </ul>
Обеспечение максимальной защиты правовых интересов Организации	<ul style="list-style-type: none"> <li>Сведение к минимуму общего количества случаев наступления ответственности по сравнению с общим количеством предъявленных Организации исков</li> </ul>	

<i>Результаты</i>	<i>Показатели деятельности</i>	<i>Источники для проверки</i>
	<ul style="list-style-type: none"> <li>Отсутствие случаев, когда статус, привилегии и иммунитеты Организации и ее сотрудников оспариваются или не гарантируются</li> </ul>	

## Мероприятия

- Проверка с юридической точки зрения, согласование, составление и перевод контрактов, международных соглашений и прочих документов, а также юридическое консультирование по проектам, финансируемым из целевых фондов и в рамках соглашений по взносам специального назначения в ФПР, по вопросам прав интеллектуальной собственности и в связи с исками, предъявляемыми Организацией или Организации;
- юридическое консультирование руководящих органов ЮНИДО по вопросам, касающимся, в частности, проведения их совещаний и принятия проектов резолюций и решений;
- юридическое консультирование Генерального директора и всех подразделений Секретариата ЮНИДО и отделений ЮНИДО на местах по вопросам внутренних правовых норм Организации, включая положения и правила о персонале и финансовые положения и правила, а также соответствующие директивы, издаваемые Генеральным директором и руководящими органами или по их распоряжению;
- представление Генерального директора в административных трибуналах Международной организации труда, Организации Объединенных Наций и других органов, включая подготовку судебных представлений и прочей процессуальной документации;
- регистрация, систематизация и хранение текстов международных договоров и соглашений, как это предусмотрено в статье 102 Устава Организации Объединенных Наций и в соответствующих положениях.

## Программа В.6: Внутренний надзор

### Общее описание

В.17. Программа обеспечивает независимую и объективную оценку обоснованности, адекватности, эффективности и действенности всех операций ЮНИДО как в Центральных учреждениях, так и за его пределами. Она способствует формированию культуры транспарентности и отчетности, а также стремления к повышению эффективности деятельности ЮНИДО.

### Цель

В.18. Развивать и совершенствовать операции ЮНИДО в плане их действенности, эффективности, согласованности и актуальности путем независимой и объективной оценки и анализа деятельности Организации, повышения транспарентности и отчетности и изыскания возможностей улучшения показателей деятельности в рамках имеющихся у программы ресурсов.

## Ресурсы

### Смета ресурсов (в евро)

Должности			Смета на 2008-2009 годы (после пересчета)		
Специалисты	Общее обслуживание	Всего	Регулярный бюджет	Оперативный бюджет	Всего
4,00	2,00	6,00	Расходы по персоналу	1 331 300	1 331 300
			Консультанты	20 940	20 940
			Служебные командировки	39 940	39 940
			Эксплуатационные расходы	5 200	5 200
			Информационно-коммуникационные технологии	4 300	4 300
			<b>Итого, валовые расходы</b>	<b>1 401 680</b>	<b>1 401 680</b>
			<b>Итого, чистый объем ресурсов</b>	<b>1 401 680</b>	<b>1 401 680</b>

<i>Результаты</i>	<i>Показатели деятельности</i>	<i>Источники для проверки</i>
Более эффективные, действенные, актуальные и согласующиеся операции ЮНИДО (например, организационные подразделения и проекты, процессы и системы управленческого контроля, включая руководящие принципы и процедуры, положения и правила)	<ul style="list-style-type: none"> <li>• Темпы осуществления принципиально важных и прочих рекомендаций</li> <li>• Значение выполненных рекомендаций в денежном выражении (когда это возможно)</li> </ul>	<ul style="list-style-type: none"> <li>• Доклад о работе Служб внутреннего надзора</li> </ul>
Укрепление организационного единства ЮНИДО путем рассмотрения вопросов о предполагаемых мошеннических операциях в рамках Организации	<ul style="list-style-type: none"> <li>• Количество вопросов, принятых к рассмотрению/рассмотренных в текущем двухгодичном периоде</li> </ul>	

## Мероприятия

- Оценка соотношения проделанной запланированной и незапланированной работы;
- оценка доли рассмотренных операций (например, организационных подразделений и проектов, процессов и систем управленческого контроля, включая руководящие принципы и процедуры, положения и правила) по сравнению с планом работы;
- подготовка рекомендаций (принципиально важных/прочих).

## ОСНОВНАЯ ПРОГРАММА С: БОРЬБА С НИЩЕТОЙ НА ОСНОВЕ ПРОИЗВОДСТВЕННОЙ ДЕЯТЕЛЬНОСТИ

### Общее описание

С.1. Международное сообщество считает своей обязанностью обеспечить достижение ЦРТ и, в частности, цели сокращения вдвое к 2015 году доли неимущего населения земного шара, имеющего доход менее 1 доллара в день. Настоящая основная программа призвана оказывать содействие развивающимся странам в решении данной проблемы. Она также нацелена на достижение смежной ЦРТ – способствовать равенству мужчин и женщин и расширению прав и возможностей женщин как эффективным средствам борьбы с нищетой, голодом и болезнями.

С.2. Центральную роль в борьбе с нищетой в достижении ЦРТ играет частный сектор как основная движущая сила экономического роста и обеспечения занятости. Осуществляемое при ведущей роли частного сектора промышленное развитие играет важную роль в обеспечении столь остро необходимых структурных преобразований, способных поставить экономику бедных стран на рельсы устойчивого экономического роста. Промышленность обеспечивает благоприятную почву для развития предпринимательства, содействует привлечению инвестиций деловых кругов, способствует технической модернизации и динамичному развитию, совершенствует необходимые навыки и создает рабочие места для квалифицированных специалистов, а также обеспечивает базу для развития сельского хозяйства и сектора услуг на основе межсекторальных связей. Совокупность этих факторов способствует устойчивому повышению производительности труда, которая может обеспечивать благоприятные для бедных слоев населения результаты и содействовать повышению уровня жизни в бедных странах.

С.3. Серьезную заинтересованность к регулированию и облегчению развития частного сектора проявляют правительства, которые играют ключевую роль в этой области. В то же время правительства играют важнейшую роль в обеспечении того, чтобы экономический рост открывал для неимущих возможности участвовать в производственной деятельности. В этой связи государственный сектор играет ключевую роль в формировании политических и институциональных условий, дающих частному сектору возможность успешно развиваться и стать реальной движущей силой устойчивого и всеобъемлющего роста. Для повышения воздействия развития частного сектора на борьбу с нищетой ЮНИДО будет содействовать усилиям развивающихся стран по улучшению условий коммерческой деятельности и формированию политических и институциональных основ для развития динамичного частного сектора. ЮНИДО будет способствовать развитию внутреннего предпринимательства и, в частности, развитию предпринимательских навыков среди обездоленных групп населения, обеспечивать связь внутренних предприятий с международными потоками инвестиций и технологий и облегчать доступ к ресурсам и вспомогательным услугам, которые необходимы малым и средним предприятиям (МСП) для повышения своей конкурентоспособности. Важными источниками роста производительности являются инновации, предпринимательство и конкуренция, которые при проведении надлежащей политики и наличии стимулирующих структур могут обеспечить выгодные для бедных слоев населения рыночные результаты в форме более устойчивых рабочих мест и доходов, а также доступных товаров и услуг.

С.4. В развивающихся странах основную нагрузку в сфере экономической деятельности, способствующей повышению производительности труда и борьбе с нищетой, несут МСП. Это особенно справедливо для аграрных отраслей экономики в Африке и НРС, в которых развитие аграрных предприятий способствует борьбе с нищетой при одновременном повышении производительности труда. В этой связи основное значение приобретает наращивание и укрепление производственного потенциала посредством развития МСП в конкурентоспособных секторах. Основными элементами любого устойчивого экономического развития являются обеспечение доступной энергии для производственного потребления, создание источников дохода и содействие устойчивому производству в бедных общинах.

С.5. Приведенные выше общие соображения позволяют определить следующие более конкретные региональные приоритеты:

### *Страны Африки к югу от Сахары*

а) Существует растущее понимание того, что индустриализация должна играть ключевую роль в оказании помощи Африке эффективно решать текущие и возникающие проблемы развития, ускорять экономическое развитие и бороться с нищетой. Вместе с тем, учитывая неразвитость промышленной базы, необходимо срочно предпринять меры для оказания региону помощи в повышении производительности и конкурентоспособности. В этой связи в рамках финансируемой

ЮНИДО Инициативы по укреплению производственного потенциала Африки (ИУППА), принятой Африканским союзом в июле 2004 года в качестве промышленного компонента программы "Новое партнерство в интересах развития Африки" (НЕПАД), устанавливаются конкретные цели, включая доступ к рынку, приращение стоимости продукции, основанное на местных ресурсах, диверсификацию, распространение технологий, промышленную модернизацию, борьбу с нищетой на основе создания рабочих мест и региональной интеграции. Именно в этих областях ЮНИДО в рамках своих страновых комплексных программ, а также субрегиональных и региональных программ будет способствовать росту производительности, увеличению управленческого потенциала и повышению квалификации рабочей силы в регионе. Кроме того, особое внимание будет уделяться развитию предпринимательства, повышению качества, применению надлежащей технологии и диверсификации в той сфере деятельности, которая обеспечивает более высокую добавленную стоимость.

### *Арабские страны*

а) Главной задачей Североафриканского субрегиона и арабских НРС является борьба с нищетой, решение которой в значительной мере зависит от создания возможностей для расширения занятости. В большинстве стран проблема безработицы носит острый характер, особенно среди молодежи. Особое внимание будет уделяться развитию предпринимательства (с упором на предпринимательство в сельских районах и среди женщин), созданию горизонтальных и вертикальных сетей МСП для расширения занятости и формирования дохода, а также укреплению сельского хозяйства и агропромышленности;

б) в субрегионе Восточного Средиземноморья основную роль в процессе развития будут играть МСП. Подавляющее большинство коммерческих предприятий обрабатывающей отрасли этого субрегиона подпадают под эту категорию и являются основным источником занятости в частном секторе и экономического роста. ЮНИДО будет поддерживать правительства и частный сектор, с тем чтобы помочь деловым кругам сократить разрыв в экономической эффективности с их международными конкурентами. Участие ЮНИДО будет направлено на повышение производственного потенциала в обрабатывающем секторе, поддержку традиционных агропромышленных предприятий для стимулирования роста производительности труда и повышения эффективности и более тесной интеграции в производственно-бытовые звенья, содействие расширению устойчивых источников средств к существованию в сельских районах, развитие частного сектора с упором на создание объединений/сетей МСП, а также развитие предпринимательства в сельских районах и среди женщин.

### *Азия и район Тихого океана*

а) Хотя быстрый экономический рост в последние десятилетия способствовал снижению общего уровня нищеты в Азии и районе Тихого океана, здесь по-прежнему проживает около 65 процентов неимущего населения мира. Кроме того, серьезные диспропорции сохраняются в распределении доходов, учитывая наличие в регионе 14 наименее развитых стран. Существенной проблемой остается нищета в сельских районах, особенно в НРС и субрегионе Южной Азии, где численность неимущего сельского населения составляет около 500 млн. человек. В этих условиях исключительно важное значение имеет развитие предприятий частного сектора. Поскольку экономика большинства стран этого региона носит аграрный характер и основана на сельском хозяйстве, содействие созданию эффективного и конкурентоспособного агропромышленного сектора может стимулировать рост и создавать возможности для формирования доходов бедных слоев населения, а также способствовать смягчению многих социальных проблем. В этой связи ЮНИДО будет оказывать содействие осуществлению программ в таких областях, как оказание благоприятной для МСП рамочной и институциональной поддержки, создание объединений МСП, развитие предпринимательства в сельских районах и среди женщин, инфраструктура агропромышленности, обеспечивающая продовольственную безопасность, повышение квалификации и потенциала в области использования новых технологий в отношении имеющихся агроресурсов, а также поддержка традиционных предприятий агропромышленности в целях повышения их производительности.



**Латинская Америка и Карибский бассейн**

a) В резолюции GC.11/Res.1 Генеральной конференции по региональной программе для Латинской Америки и Карибского бассейна Генеральному директору предлагалось, с учетом резолюции Генеральной конференции и решения IDB.30/Dec.8 Совета по промышленному развитию и в рамках долгосрочной стратегии, принять, в консультации с государствами-членами региона, необходимые меры по созданию региональной программы для Латинской Америки и Карибского бассейна до начала тридцать первой сессии Совета по промышленному развитию с целью ее осуществления в течение двухгодичного периода 2006-2007 годов. Согласно мандату, утвержденному Генеральной конференцией, работа над программой будет продолжена в свете первоочередных задач, выявленных в регионе.

b)) Хотя, как ожидается, компонент, обеспечивающий создание объединений/сетей МСП, будет по-прежнему играть главную роль в этом регионе, особое внимание будет уделяться развитию производительных производственно-сбытовых звеньев, особенно в агропромышленности. Программа развития предпринимательства в сельских районах и среди женщин будет по-прежнему применяться в отношении менее благополучных стран и в ряде отсталых районов более развитых стран.

**Европа и ННГ**

a) Данный регион обладает существенным потенциалом для развития сектора агропромышленности, например пищевой, кожевенной и текстильной отраслей. Для обеспечения конкурентоспособности продукции предприятий пищевой промышленности на мировом рынке на основе принятия различных мер по повышению производительности и эффективности управления ЮНИДО будет оказывать помощь в области улучшения качества продукции и продовольственной безопасности в рамках целевых проектов, конкретно направленных на устранение недостатков в отдельных подсекторах пищевой промышленности;

b) для решения проблемы высокого уровня безработицы в регионе ЮНИДО будет также содействовать осуществлению программ в области предпринимательства с целью развития МСП с уделением особого внимания женщинам и молодежи. Она будет также содействовать техническому сотрудничеству, ориентированному на налаживание деловых партнерских отношений и повышение значимости корпоративной социальной ответственности (КСО) для малого и среднего бизнеса.

**Общая цель**

С.6. Общая цель Основной программы – ускорить экономический рост, создать рабочие места, формировать доходы и сократить социально-экономические диспропорции путем поощрения развития частного сектора и предпринимательства в интересах бедных слоев населения.

**Ресурсы****Смета ресурсов (в евро)**

Должности			Смета на 2008-2009 годы (после пересчета)			
Специалисты	Общее обслуживание	Всего	Регулярный бюджет	Оперативный бюджет	Всего	
<b>64,60</b>	<b>31,55</b>	<b>96,15</b>	Расходы по персоналу	17 030 590	4 173 445	21 204 035
			Консультанты	170 300		170 300
			Совещания	189 570		189 570
			Служебные командировки	396 100		396 100
			Эксплуатационные расходы	281 060		281 060
			РПТС/СРА	6 659 503		6 659 503
			<b>Итого, валовые расходы</b>	<b>24 727 123</b>	<b>4 173 445</b>	<b>28 900 568</b>
			Поступления	(57 200)		(57 200)
Техническое сотрудничество (внебюджетные ресурсы)		<b>45 818 000</b>	<b>Итого, чистый объем ресурсов</b>	<b>24 669 923</b>	<b>4 173 445</b>	<b>28 843 368</b>
			<b>Итого, ресурсы (включая внебюджетные ресурсы на ТС)</b>			<b>74 661 368</b>

## Программный компонент С.1: Тематические стратегии, УОКР и обеспечение качества

### Общее описание

#### С.7. Программный компонент:

- a) разработка основных тематических стратегий для дальнейшей программной разработки Основной программы С;
- b) распространение информационно-пропагандистских материалов о мероприятиях по Основной программе С в рамках ЮНИДО, в системе Организации Объединенных Наций и широкой общественности;
- c) налаживание и облегчение внутреннего и, в надлежащих случаях, межучрежденческого сотрудничества в целях действенного и эффективного осуществления Основной программы С;
- d) оказание помощи в общем осуществлении основанного на УОКР стратегического планирования программных компонентов Основной программы С.

### Цель

С.8. Эффективное управление Основной программой С для достижения целей и результатов, определенных на программном и проектном уровнях.

<i>Результаты</i>	<i>Показатели деятельности</i>	<i>Источники для проверки</i>
Постоянный мониторинг и корректировка Основной программы С в соответствии с тематическими тенденциями в рамках мандата ЮНИДО	<ul style="list-style-type: none"> <li>• Создание ориентированной на проект вертикальной системы мониторинга и отчетности</li> <li>• Регулярное выявление новых и обновление существующих тем, имеющих перспективу улучшения положения бедных слоев населения</li> </ul>	<ul style="list-style-type: none"> <li>• Отчеты о мониторинге Основной программы С</li> <li>• Доклады о тематических тенденциях</li> <li>• Стратегическая документация</li> <li>• Программная и проектная документация</li> </ul>
Регулярное информирование заинтересованных сторон о приоритетах, ходе осуществления и результатах Основной программы С	<ul style="list-style-type: none"> <li>• Регулярное информирование заинтересованных сторон с использованием надлежащих средств связи</li> </ul>	
Применение персоналом ЮНИДО четко определенных и согласованных стандартов качества в отношении выявления, формулирования и осуществления проектов (на основе УОКР)	<ul style="list-style-type: none"> <li>• Качество проектной и программной документации</li> <li>• Положительная реакция участников программ и проектов ЮНИДО</li> <li>• Положительный отзыв персонала в отношении четкого понимания стандартов качества</li> <li>• Накопление опыта на основе проведенных оценок</li> <li>• Систематическое обучение персонала с целью его ознакомления с самыми современными методологиями</li> </ul>	
Эффективная и действенная организация внутреннего сотрудничества в рамках ЮНИДО (ЦУ и отделения на местах) и внешнего сотрудничества с другими организациями ООН, донорами и т.д.	<ul style="list-style-type: none"> <li>• Организация внутреннего обмена информацией</li> <li>• Распространение информации об извлеченных уроках</li> </ul>	

## **Мероприятия**

- Регулярное выявление актуальных тематических тенденций;
- пересмотр программ на основе актуальной информации по мониторингу;
- разработка основных тематических стратегий в согласовании/координации с региональными приоритетами;
- составление и распространение информации среди участников в удобном для пользователей виде/формате;
- определение и осуществление внутренних процессов/процедур применения УОКР;
- подготовка квалифицированного персонала, способного профессионально применять УОКР и связанные с ним средства планирования/управления;
- внедрение транспарентных систем стимулирования повышения качества;
- определение сферы ответственности для обеспечения качества в отношении планирования проектов и управления ими;
- формирование культуры внутреннего сотрудничества, основанного на коллективной работе, междисциплинарном сотрудничестве и взаимном обучении.

### **Программный компонент С.2: Промышленная политика, условия коммерческой деятельности и институциональная поддержка**

#### **Общее описание**

С.9. Уровень занятости и доходов, который способствует сокращению масштабов нищеты и обычно ассоциируется с процветающим промышленным сектором, зависит от продуманной политики, либеральных условий коммерческой деятельности и возможностей эффективной институциональной поддержки, которая позволяет воплотить на практике цели промышленного развития.

С.10. Настоящий программный компонент призван оказывать правительствам и частному сектору помощь в разработке стратегий, политики и вспомогательных мер в области промышленного развития, способных повысить производительность и конкурентоспособность в промышленности в контексте развития при ведущей роли частного сектора. Хотя конкретный проект и охват помощи будет определяться с учетом конкретных потребностей в каждом отдельном случае, политическая поддержка, как правило, включает и этапы диагностики, формулирования, осуществления и мониторинга.

С.11. Учитывая важнейшее значение, придаваемое конкретно МСП в борьбе с нищетой, настоящий компонент нацелен прежде всего на разработку политики, программ и регламентирующих рамок, ведущих к формированию условий коммерческой деятельности, не допускающих необъективного отношения к МСП и способствующих развитию всего частного сектора в целом. Другой отличительной чертой программного компонента является помощь в создании потенциала в области разработки и создания национальной и местной институциональной инфраструктуры, способной эффективно содействовать развитию МСП, а также облегчению доступа к рыночным услугам в области коммерческой информации и развития коммерческой деятельности (УКР).

С.12. Вспомогательным элементом поддержки ЮНИДО в области создания потенциала в рамках настоящего программного компонента будут информационно-пропагандистские мероприятия – и оказание помощи по институционализации, – проводимые с целью развития партнерских отношений и тесного структурированного диалога между представителями государственного и частного секторов в области формулирования и постоянного совершенствования промышленной политики и особенно политики развития МСП, а также соответствующих мер по улучшению условий коммерческой деятельности.

## Цель

C.13. Осуществление стратегий и политики в области промышленного развития, а также создание соответствующих учреждений, содействующих росту в интересах бедных слоев населения.

<i>Результаты</i>	<i>Показатели деятельности</i>	<i>Источники для проверки</i>
Применение аналитических и диагностических средств учреждениями государственного и частного секторов, участвующими в формулировании, осуществлении и мониторинге промышленных стратегий, политики и программ	<ul style="list-style-type: none"> <li>• Число учреждений в целевых странах (в том числе количество стран), которые применяют разработанные ЮНИДО средства</li> <li>• Число стран, учреждений или других участников, использующих рекомендованную ЮНИДО методологию определения конкурентоспособности</li> </ul>	<ul style="list-style-type: none"> <li>• Статистические данные соответствующих правительственных учреждений</li> <li>• Доклады о ходе осуществления проектов</li> <li>• Обзоры, организованные ЮНИДО и партнерами</li> <li>• Доклады об оценке</li> </ul>
Разработка и осуществление учреждениями государственного и частного секторов стратегий, политики и вспомогательных программ в области развития МСП	<ul style="list-style-type: none"> <li>• Число учреждений-клиентов, осуществляющих стратегии, политику и программы, разработанные при поддержке ЮНИДО</li> <li>• Число эффективных национальных и местных политических мероприятий, стратегий и программ по содействию развитию МСП</li> </ul>	
Предоставление частными и государственными учреждениями устойчивых УКР, информационных услуг и поддержки в области ИКТ	<ul style="list-style-type: none"> <li>• Число учреждений и предоставляющих помощь сторон, оказывающих МСП эффективные услуги</li> </ul>	
Повышение эффективности механизмов проведения консультаций между государственным и частным секторами	<ul style="list-style-type: none"> <li>• Число правительств в целевых странах, взаимодействующих с частным сектором в области формулирования, осуществления и мониторинга стратегий, политики и программ развития промышленности и МСП</li> </ul>	

## Мероприятия

- Подготовка квалифицированного персонала учреждений государственного и частного секторов, способного использовать средства оценки показателей деятельности промышленности, институциональные средства диагностики, методы политического/правового и регламентирующего анализа;
- расширение способности правительственных образований формулировать, проводить мониторинг и осуществлять политику и стратегии, направленные на повышение конкурентоспособности промышленности;
- разработка предложений по корректировке существующих правовых/регламентирующих рамок, регулирующих порядок начала коммерческой деятельности и проведения коммерческих операций;
- подготовка персонала учреждений государственного и частного секторов, способного разрабатывать и осуществлять политику и программы поддержки МСП;

- активизация диалога между государственным и частным секторами;
- издание и распространение информационных материалов о наилучшей практике в отношении формулирования промышленной политики, реформирование условий коммерческой деятельности и создание эффективной институциональной инфраструктуры в интересах развития МСП.

### Программный компонент С.3: Развитие предпринимательства в сельских районах и среди женщин

#### Общее описание

С.14. Численность неимущего населения мира, проживающего в сельских районах, составляет два миллиарда человек, 60 процентов которого – женщины и девушки. Они нуждаются в диверсификации источников доходов своих домашних хозяйств путем осуществления экономической деятельности в несельскохозяйственных секторах, обеспечивающих более высокую прибыль, с тем чтобы избавиться от нищеты. Из более чем одного миллиарда молодых людей 85 процентов проживает в развивающихся странах, при этом 45 процентов от всего числа безработных в мире, или почти 86 миллионов человек – это молодежь. Для решения проблем нищеты, безработицы среди молодежи и участия женщин в деятельности частного сектора культура предпринимательства должна развиваться прежде всего в аграрной среде. В рамках настоящего программного компонента будет оказываться содействие с целью стимулирования роста сектора МСП путем развития конкурентоспособного предпринимательского потенциала и улучшения показателей деятельности административных учреждений, поощряющих предпринимательские инициативы.

#### Цель

С.15. Использование неимущим населением, особенно женщинами, молодежью и сельскими жителями, преимуществ новых или расширенных видов коммерческой деятельности.

<i>Результаты</i>	<i>Показатели деятельности</i>	<i>Источники для проверки</i>
Оказание учреждениями учебных и вспомогательных услуг сельскому населению с целью устойчивого формирования способностей в области предпринимательства	<ul style="list-style-type: none"> <li>• Число учреждений и количество стран, которые осуществляют на регулярной основе программы обучения, доступные для неимущих, молодежи и женщин</li> <li>• Число обучающихся, успешно завершивших курсы подготовки инструкторов по программам развития людских ресурсов</li> </ul>	<ul style="list-style-type: none"> <li>• Статистические данные соответствующих правительственных учреждений</li> <li>• Доклады о ходе осуществления проектов</li> <li>• Статистические данные участвующих учебных центров</li> </ul>
Наличие административных учреждений, оказывающих поддержку предпринимательским инициативам, особенно среди молодежи и женщин	<ul style="list-style-type: none"> <li>• Число предпринимательских инициатив, поддержанных правительством и учреждениями гражданского общества, которые способствовали экономическому росту в интересах бедных слоев населения</li> </ul>	<ul style="list-style-type: none"> <li>• Обзоры, организованные ЮНИДО и партнерами</li> </ul>
Использование учреждениями по развитию и поддержке людских ресурсов методологий и наилучшей практики в сельских районах и среди женщин и молодежи	<ul style="list-style-type: none"> <li>• Число учреждений и программ, использующих разработанные ЮНИДО учебные материалы, программы и т.д. для обучения предпринимательству</li> </ul>	

#### Мероприятия

- Разработка и распространение учебных программ среди учреждений по развитию людских ресурсов;
- формирование у учреждений и учебных центров способности проводить обучение предпринимательству;

- подготовка инструкторов и персонала, способных проводить программы обучения предпринимательству;
- повышение потенциала административных учреждений, оказывающих содействие предпринимательским инициативам, особенно среди женщин и молодежи;
- подготовка и распространение материалов совещаний групп экспертов и учебных пособий для развития предпринимательства в сельских районах и среди женщин и молодежи.

#### Программный компонент С.4: Создание объединений и сетей МСП

##### Общее описание

С.16. МСП представляют собой важнейший элемент сбалансированной экономической системы и важный источник основных товаров, продуктивной занятости и доходов неимущего населения. Вместе с тем в развивающихся странах рост МСП сдерживается многочисленными барьерами, вытекающими из их изолированности. Стратегия создания объединений и сетей МСП может оказывать им помощь в преодолении этих барьеров, предоставляя им преимущества конкурентоспособности, не достижимые для отдельных предприятий. Настоящий программный компонент предусматривает оказание помощи в разработке и осуществлении стратегий и инициатив по созданию объединений и сетей МСП в целях содействия развитию местных экономических систем, в рамках которых компании могут создавать сети, расширять свой потенциал и доступ к ресурсам и рынкам в благоприятных институциональных условиях.

С.17. Учитывая высокий спрос со стороны государств-членов, в рамках настоящего программного обеспечения основное внимание будет уделяться расширению его охвата путем распространения предусмотренных им средств и методологий через специализированные учебные программы, осуществляемые на глобальном и региональном уровнях. Это позволит руководителям и практикам, специализирующимся на создании объединений и сетей МСП, приобрести необходимые навыки формулирования и мониторинга проектов создания объединений и сетей МСП. Одновременно будет доработан подход к созданию объединений и сетей МСП путем его увязки с концепциями инновационных систем и производственно-сбытовых звеньев. Будут созданы дополнительные средства предоставления услуг, например работающий в режиме реального времени механизм обмена знаниями, служащий подспорьем для руководителей и практиков в их деятельности по разработке и осуществлению вспомогательных программ в области создания объединений и сетей МСП.

##### Цель

С.18. Укрепление объединений и сетей МСП, способных содействовать экономическому росту в интересах бедных слоев населения.

<i>Результаты</i>	<i>Показатели деятельности</i>	<i>Источники для проверки</i>
Осуществление правительственными и частными учреждениями (вспомогательными органами) инициатив по созданию объединений и сетей МСП	<ul style="list-style-type: none"> <li>• Число объединений, получивших помощь</li> <li>• Число вспомогательных органов/ учреждений, предоставляющих регулярные услуги на экономически эффективной основе</li> </ul>	<ul style="list-style-type: none"> <li>• Статистические данные и регистрационные материалы соответствующих правительственных учреждений</li> <li>• Регистрационные материалы, доклады участвующих учреждений и предприятий</li> </ul>
Осуществление совместных инициатив в рамках объединений	<ul style="list-style-type: none"> <li>• Число совместных инициатив</li> <li>• Число участвующих заинтересованных сторон и охват осуществляемых инициатив в рамках общего плана совместных действий</li> </ul>	<ul style="list-style-type: none"> <li>• Обзоры, организованные ЮНИДО</li> <li>• Стратегии создания объединений МСП в интересах бедных слоев населения</li> </ul>

<i>Результаты</i>	<i>Показатели деятельности</i>	<i>Источники для проверки</i>
Поддержка учреждениями и предприятиями разработанных ЮНИДО методологий и/или средств использования объединений в целях экономического роста в интересах бедных слоев населения	<ul style="list-style-type: none"> <li>Число стран, учреждений и специалистов, применяющих разработанные ЮНИДО методологии и/или средства при создании объединений и сетей</li> </ul>	
Повышение конкурентоспособности МСП в объединениях и сетях, получающих помощь	<ul style="list-style-type: none"> <li>Показатели деятельности предприятий, такие как производительность, занятость и инвестиции</li> </ul>	

### Мероприятия

- Выявление и определение способности учреждений (вспомогательных органов) осуществлять программы создания объединений и сетей;
- формирование общего подхода учреждений и предприятий в объединениях к вопросам развития, планам совместных действий и совместным мероприятиям;
- разработка и внедрение методологий и/или средств создания объединений, сетей и производственно-бытовых звеньев;
- разработка и распространение методологий создания объединений с уделением особого внимания обеспечению интересов бедных слоев населения.

### Программный компонент С.5: Развитие агропромышленности и производственно-бытовых звеньев

#### Общее описание

С.19. Настоящий программный компонент предусматривает осуществление технического сотрудничества и консультационного обслуживания в сочетании с непосредственными мероприятиями по созданию инфраструктур институциональной поддержки агропромышленности в целях, в первую очередь, повышения их конкурентоспособности, гибкости и производительности, особенно в сельских районах. Такие мероприятия осуществляются на основе сырьевых товаров и соответствующих вспомогательных агропромышленных предприятий с уделением особого внимания продовольствию (например, рыба, мясо, молочные продукты, фрукты/овощи, растительное масло) и некоторым непродовольственным продуктам (древесная и недревесная лесная продукция, текстильные изделия и одежда, кожа и шкуры и смежные продукты). Будет оказываться технико-экономическая поддержка экспериментальным агропромышленным предприятиям в сельских районах, что обеспечит упорядочение производственных процессов, повышение качества продукции, минимизацию отходов и использование побочных продуктов, а также улучшение упаковки.

С.20. На основе создания региональных центров передового опыта в области обработки пищевых продуктов, безопасности/контроля качества, упаковки, маркировки, стандартов проведения испытаний, сельскохозяйственной техники, использования побочных продуктов и т.д. будет также осуществляться техническое сотрудничество в качестве межсекторальной услуги в целях развития сектора производства сельскохозяйственной техники на основе создания сельских технологических центров по передаче технологий и надлежащему ремонту и эксплуатации основных сельскохозяйственных орудий и оборудования для переработки сельскохозяйственной продукции в сельских районах. Таким образом, настоящий программный компонент затрагивает не только агропромышленность в городах, но и предусматривает широкий охват неимущего и маргинального населения сельских районов.

## Цель

C.21. Расширение возможностей агропромышленных МСП в области формирования дохода в интересах бедных слоев населения.

<i>Результаты</i>	<i>Показатели деятельности</i>	<i>Источники для проверки</i>
Предоставление услуг вспомогательными органами (технологическими центрами, службами по распространению опыта, частными консалтинговыми компаниями и т.д.) на устойчивой основе и с учетом спроса	<ul style="list-style-type: none"> <li>Повышение спроса на вспомогательные услуги (профессиональная подготовка, консультирование и т.д.) со стороны МСП</li> <li>Число центров, предоставляющих услуги на регулярной основе</li> </ul>	<ul style="list-style-type: none"> <li>Регистрационные материалы и статистические данные технологических центров</li> <li>Отчетные материалы компаний</li> <li>Выборочные обзоры ЮНИДО по показателям деятельности компаний и безработице</li> <li>Статистические/ регистрационные материалы (население/доходы) муниципалитетов в случае предоставления помощи</li> </ul>
Применение МСП усовершенствованных агропромышленных технологий и предложение улучшенной продукции для доступа к рынкам	<ul style="list-style-type: none"> <li>Число предприятий, обладающих новыми/расширенными возможностями</li> </ul>	
Повышение эффективности сельскохозяйственных производственно-сбытовых звеньев	<ul style="list-style-type: none"> <li>Число случаев укрепления связей "сельское хозяйство-промышленность-рынок"</li> </ul>	

## Мероприятия

- Предоставление вспомогательным органам эффективной и ориентированной на спрос помощи;
- подготовка персонала вспомогательных органов, способного предоставлять услуги по профессиональной подготовке и консультированию;
- информирование МСП о наличии центров обслуживания;
- модернизация МСП, получающих помощь;
- разработка стратегий распространения технологий.

### Программный компонент С.6: Энергоснабжение в сельских районах для производственных целей

#### Общее описание

C.22. Поскольку энергетика является важным фактором социального, экономического и промышленного развития, отсутствие в сельских районах надежных и доступных услуг в области энергетики является одним из основных препятствий, сдерживающих развитие сельских районов в развивающихся странах. Несмотря на отсутствие в ЦРТ целей, посвященных энергетике, расширение доступа к современным услугам в области энергетики имеет фундаментальное значение для нормальной жизни человека практически во всех ее аспектах. Существует насущная необходимость в установлении тесных связей между надежными услугами в области энергетики и производственными видами потребления и обеспечения доступности энергии на основе деятельности по формированию дохода. Учитывая тот факт, что НРС имеют весьма ограниченный набор вариантов устойчивого развития энергетики, ЮНИДО совместно с другими партнерами следует безотлагательно заложить основу для распространения технологий и укрепления местного потенциала с уделением особого внимания обрабатывающему сектору и мероприятиям по формированию дохода.

C.23. В этой связи настоящий программный компонент предусматривает осуществление технического сотрудничества и консультационного обслуживания в целях передачи технологий, создания потенциала, повышения производительности и проведения целевых исследований на основе: а) создания потенциала



использования новых и возобновляемых источников энергии для электрификации сельских районов; b) увязки услуг в области энергетики в сельских районах с мероприятиями в области потребления в производственных целях, которые способны создавать рабочие места для местного населения и повышать уровень доходов; и c) демонстрации соответствующих социально-экономических выгод технологий использования возобновляемых источников энергии в сельских районах. Основными получателями выгод будут бедные слои сельского населения, которые получают доступ к доступным и надежным услугам в области энергетики для удовлетворения своих основных потребностей и занятия деятельностью, приносящей доход.

### **Цель**

C.24. Создание новых возможностей формирования доходов на основе потребления в сельских районах возобновляемых источников энергии в производственных целях.

<b>Результаты</b>	<b>Показатели деятельности</b>	<b>Источники для проверки</b>
Использование сельскими общинами услуг в области энергетики и возобновляемых источников энергии в производственных целях и на устойчивой основе	<ul style="list-style-type: none"> <li>• Замена топливной древесины/древесного угля, используемых для удовлетворения основных энергетических потребностей, возобновляемыми и/или более эффективными источниками энергии</li> <li>• Число общин/домашних хозяйств, имеющих доступ к современным услугам в области энергетики (например, к электрификации)</li> <li>• Число созданных новых/усовершенствованных видов производственного потребления</li> </ul>	<ul style="list-style-type: none"> <li>• Регистрационные материалы поставщиков финансовых и технических услуг</li> <li>• Выборочные обзоры ЮНИДО по потреблению возобновляемой энергии в производственных целях и увеличению занятости</li> <li>• Регистрационные материалы правительственных учреждений и муниципалитетов</li> <li>• Регистрационные материалы других доноров</li> </ul>
Создание и обеспечение деятельности вспомогательных структур (органов), предоставляющих современные услуги в области энергетики	<ul style="list-style-type: none"> <li>• Число поставщиков услуг, предоставляющих услуги в области энергетики в сельских районах с использованием рекомендаций/материалов ЮНИДО</li> </ul>	
Расширение масштабов использования современных услуг в области энергетики в сельских районах развивающихся стран	<ul style="list-style-type: none"> <li>• Увеличение числа предоставляемых услуг (число клиентов, доход поставщиков услуг и т.д.)</li> </ul>	
Обеспечение в рамках новаторских финансовых схем доступа к энергоснабжению в сельских районах на доступной основе в данной стране или регионе страны	<ul style="list-style-type: none"> <li>• Число созданных инновационных финансовых схем</li> <li>• Число участвующих бедных домашних хозяйств, пользующихся финансовыми услугами</li> </ul>	
Использование возобновляемых источников энергии предприятиями, работающими с проектами	<ul style="list-style-type: none"> <li>• Число предприятий, созданных в сельских районах благодаря наличию энергоснабжения</li> <li>• Число предприятий, использующих возобновляемые источники энергии благодаря наличию новых услуг</li> </ul>	

## **Мероприятия**

- Предоставление сельским общинам надежных услуг в области энергетики, например для откачки воды для ирригации, производства муки и занятия ремеслом;
- подключение сельских общинных школ к сельским энергетическим мини-сетям, основанным на использовании возобновляемых источников энергии; установка коммуникационного ИКТ-оборудования и систем домашнего освещения;
- издание информационных материалов, книг, докладов, брошюр и разработка веб-страниц; предоставление консультативных услуг и осуществление программ подготовки кадров;
- создание инновационных финансовых схем для поддержки сельских энергетических мини-сетей и связанных с этим видов деятельности, формирующих доход;
- оказание помощи предприятиям в потреблении возобновляемых источников энергии для энергетических нужд.

## **Программный компонент С.7: Устойчивое производство в бедных общинах**

### **Общее описание**

С.25. Бедные общины, как правило, являются главной жертвой ухудшения состояния окружающей среды. В результате загрязнения поверхностных и грунтовых вод их традиционные источники питьевой воды становятся небезопасными; они подвергаются воздействию отходов, которые незаконно сбрасывают в их общины и которые нередко содержат вредные и токсичные материалы – это воздействие усугубляется тем, что они пытаются найти средства к существованию, копаясь в отходах; они часто подвергаются воздействию более высокого уровня загрязнения воздуха как внутри, так и вне помещений; они занимаются деятельностью, связанной с воздействием вредных и токсичных веществ. Последствия для здоровья такого экологического воздействия создают дополнительные препятствия, ограничивающие возможности бедных общин заниматься деятельностью, приносящей устойчивый доход, и тем самым затрудняют им выход из безысходного состояния нищеты.

С.26. С учетом вышеизложенного настоящий программный компонент предусматривает работу с правительствами и другими соответствующими участниками, с тем чтобы уменьшить такое экологическое воздействие. Основные усилия будут развернуты в области снабжения питьевой водой. Примерно одна треть сельского населения мира лишена источников безопасной питьевой воды. Расширение доступа к снабжению чистой водой в сочетании с обеспечением санитарии должно рассматриваться как неотъемлемая часть осуществляемых в более широком контексте усилий по борьбе с нищетой. Неимущее сельское население, как правило, расплачивается за воду не деньгами, а затраченными усилиями и временем, чтобы принести воду домой, причем это особенно касается женщин и детей. Таким образом, наряду с другими мерами, расширение доступа к источникам безопасной питьевой воды может способствовать повышению благосостояния и уровня доходов в сельских районах.

### **Цель**

С.27. Улучшение условий работы и жизни бедного работающего населения и его общин на основе уменьшения загрязнения окружающей среды.

<i>Результаты</i>	<i>Показатели деятельности</i>	<i>Источники для проверки</i>
Использование фильтрующего оборудования на уровне домашних хозяйств и общин	<ul style="list-style-type: none"> <li>Число домашних хозяйств, использующих фильтрующее оборудование</li> </ul>	<ul style="list-style-type: none"> <li>Проектная документация</li> <li>Обзор целевых бенефициаров</li> <li>Доклады органов по экологическому контролю и контролю безопасности</li> </ul>
Освоение бедными общинами более чистых и более безопасных технологий	<ul style="list-style-type: none"> <li>Число бедных общин, использующих более чистые технологии</li> <li>Сокращение использования ртути горняками, занятыми в сфере кустарной золотодобычи, и более устойчивое использование остающегося количества ртути</li> </ul>	
Укрепление механизмов экологического контроля и контроля безопасности	<ul style="list-style-type: none"> <li>Сообщения органов экологического контроля и контроля безопасности о произошедших улучшениях</li> </ul>	

### Мероприятия

- Оснащение фильтрами колодцев, принадлежащих общинам/домашним хозяйствам;
- оснащение бедных общин технологиями, снижающими воздействие на здоровье и состояние окружающей среды, и их подготовка в этой области;
- наращивание потенциала органов экологического контроля и контроля безопасности.

### Программный компонент С.8: Распространение технологий

#### Общее описание

С.28. Технология – это ключевой глобальный ресурс, который создает рабочие места и материальные ценности и оказывает общепризнанное воздействие на экономический рост и развитие даже на уровне МСП и микропредприятий. Это воздействие вытекает из сложного процесса, связанного с взаимодействием МСП с национальными и международными участниками, включая вспомогательные органы, правительства, деловые круги, академические учреждения и международные организации. Эффективному доступу МСП к информации по технологиям и передаче и распространению таких технологий способствует наличие надлежащих вспомогательных органов и международных механизмов.

С.29. Особое значение для обеспечения роста в интересах бедных слоев населения имеют доступ к информации по технологиям и распространение таких технологий. Освоение новых технологий повышает конкурентоспособность в традиционных обрабатывающих секторах, которые являются основным стержнем экономики многих развивающихся стран. В рамках настоящего программного компонента основное внимание уделяется созданию для институциональных участников и участников, представляющих частный сектор, возможности стать основными посредниками, облегчающими процесс доступа к информации по технологиям и освоения технологий на устойчивой основе.

#### Цель

С.30. Применение МСП усовершенствованных технологий и предложение ими улучшенной продукции.

<i>Результаты</i>	<i>Показатели деятельности</i>	<i>Источники для проверки</i>
Предоставление вспомогательными органами (например технологическими центрами, службами по распространению знаний) на устойчивой основе услуг в области технологий	<ul style="list-style-type: none"> <li>• Уровень спроса на вспомогательные услуги (приобретение технологии, подготовка кадров и т.д.) со стороны МСП</li> <li>• Число вспомогательных органов, предоставляющих услуги на регулярной основе</li> </ul>	<ul style="list-style-type: none"> <li>• Регистрационные материалы и статистические данные вспомогательных органов</li> <li>• Отчеты/документы экспертов</li> <li>• Доклады об оценке проектов</li> </ul>
Расширение доступа к информации и рынкам в области технологий	<ul style="list-style-type: none"> <li>• Число соглашений о сотрудничестве, подписанных с организациями-партнерами</li> </ul>	<ul style="list-style-type: none"> <li>• Переписка с правительственными учреждениями</li> </ul>

### Мероприятия

- Подготовка квалифицированного персонала вспомогательных органов для предоставления необходимых услуг;
- информирование МСП об услугах, предоставляемых центрами;
- информирование организаций-партнеров о способности вспомогательных органов заключать соглашения о сотрудничестве;
- расширение контактов и связей с сетями в отношении доступа к информации в области технологий;
- подготовка технических пособий и информационных средств, предназначенных для модернизации технологий.

### Программный компонент С.9: Содействие внутреннему инвестированию, ПИИ и созданию союзов

#### Общее описание

С.31. Инвестирование является ключевым движущим фактором роста производительности (прирост капитала) и конкурентоспособности (рост производительности на основе технологий). Настоящий программный компонент призван помочь развивающимся странам в выявлении и выборе групп иностранных инвесторов, способных оказать положительное воздействие на местную экономику и обеспечить благоприятные результаты ПИИ, особенно в целях борьбы с нищетой на основе роста и занятости.

С.32. Мероприятия в рамках глобальных форумов создают информационные и мониторинговые платформы, способствующие формулированию обоснованной политики и стратегии. Такие мониторинговые платформы состоят из аналитических и интерактивных баз данных (созданных на основе региональных обзоров предприятий) и обеспечивают средства, позволяющие измерять реакцию инвесторов на политические мероприятия и объем произведенных общественных благ. С их помощью формируются также рейтинговые списки, индексы, контрольные показатели и другие показатели, которые помогают инвесторам принимать решения и формулировать политику. Мероприятия в области технического сотрудничества расширяют национальные возможности в области улучшения инвестиционного климата на основе повышения эффективности политики, правоприменения и предоставления институциональных услуг. Техническое сотрудничество способствует также созданию национальных сетей субподрядных бирж (СБ) с целью облегчения привлечения сторонних ресурсов, а также развития сбытовых сетей в интересах создания устойчивых инвестиционных возможностей и интеграции развивающихся стран в мировую экономику. Источники финансирования для созданных таким образом инвестиционных проектов находят в ходе сотрудничества с инвестиционными фондами и другими финансовыми учреждениями. Содействие в привлечении стратегических партнеров и инвестиционных ресурсов для созданных проектов оказывает сеть ОСИТ. ОСИТ расширяет глобальный охват информационно-пропагандистских усилий развивающихся стран путем организации специализированных мероприятий и приема делегатов.

**Цель**

С.33. Увеличение уровня занятости и доходов в секторах, в которых осуществляются инициативы по содействию инвестированию.

<b>Результаты</b>	<b>Показатели деятельности</b>	<b>Источники для проверки</b>
Адаптация правительственными учреждениями своих инициатив и услуг к требованиям, обеспечивающим привлечение внутренних и иностранных инвестиций с целью стимулирования роста в интересах бедных слоев населения	<ul style="list-style-type: none"> <li>• Число правительственных учреждений, адаптировавших/актуализировавших инициативы и т.д.</li> <li>• Более благоприятная общая оценка инвесторами инвестиционного климата</li> </ul>	<ul style="list-style-type: none"> <li>• Правительственные доклады</li> <li>• Обзоры внутренних и иностранных инвесторов</li> </ul>
Принятие инвесторами более благоприятных инвестиционных решений, основанных на информации, представленной в рамках поддержанных ЮНИДО инициатив	<ul style="list-style-type: none"> <li>• Число компаний, использующих информацию и установивших партнерские отношения в области снабжения на основе платформ ЮНИДО</li> <li>• Анализ на основе показателей и докладов, подготовленных ЮНИДО</li> </ul>	
Осуществление стратегий управления инвестициями на национальном, региональном и субрегиональном уровнях	<ul style="list-style-type: none"> <li>• Число разработанных новых стратегий и пересмотренных действующих стратегий</li> <li>• Новые виды услуг и стимулов, получивших высокую оценку инвесторов в странах, в которых осуществляются проекты</li> </ul>	
Предоставление правительственными учреждениями более эффективных послеекспертных услуг инвесторам	<ul style="list-style-type: none"> <li>• Число положительных отзывов инвесторов. Повышение объема повторных инвестиций</li> <li>• Рост числа новых инвесторов</li> </ul>	
Более активное использование правительственными учреждениями средств содействия инвестированию	<ul style="list-style-type: none"> <li>• Увеличение числа инвестиционных проектов, созданных в партнерстве с инвестиционными фондами или стратегическим контрагентом</li> <li>• Увеличение числа инвестиционных проектов, созданных в результате использования внешних подрядов, субподрядов или партнерских отношений в области снабжения, налаженных с помощью сетей ЮНИДО</li> <li>• Увеличение числа стран, заинтересованных в участии в сетях ЮНИДО с целью содействия внутреннему и внешнему инвестированию</li> </ul>	

## Мероприятия

- Подготовка страновых/секторальных конкретных публикаций, контрольных показателей, рейтинговых списков стран, индексов и других конкретных страновых показателей, связанных с инвестиционными решениями;
- использование интерактивной мониторинговой платформы для составления специализированных докладов;
- активизация деятельности ОСИТ, расширение практики привлечения внешних подрядов, субподрядов и сетей сбытовых звеньев (СБ);
- подготовка учебных комплексов по отдельным вопросам;
- разработка методологий для оценки и стандартизации показателей состояния инвестиционного климата;
- создание институционального и кадрового потенциала для мониторинга связанных с инвестициями решений и измерения воздействия на местную экономику;
- разработка эффективных политики, стратегий и стимулирующих мер, обеспечивающих максимальное положительное воздействие промышленного инвестирования на экономический рост и формирование доходов;
- увеличение числа инвестиционных проектов, осуществляемых в партнерстве с инвестиционными фондами и/или стратегическими инвесторами через посредство ОСИТ.

### **Программный компонент С.10: Региональные приоритеты, мобилизация средств и партнерские отношения**

#### **Общее описание**

С.34. Различные технические компоненты Основной программы С в разной степени и в разных сочетаниях будут осуществляться во всех регионах, на которые распространяется сфера деятельности ЮНИДО в области технического сотрудничества. Настоящий программный компонент призван обеспечить четкую направленность этой деятельности в соответствии с национальными потребностями и последовательными мероприятиями, согласованными в рамках процессов ОСО/ЮНДАФ и ДССН, обеспечить максимальную отдачу от такой деятельности за счет предоставления различных вспомогательных услуг на местах, а также содействовать мобилизации средств и организации межучрежденческих партнерских отношений и совместных проектов.

С.35. Предоставляемые консультативные услуги будут нацелены на постоянное совершенствование программ и проектов технического сотрудничества, сформулированных и осуществляемых в рамках Основной программы С. В частности, будут предприняты усилия для улучшения структуры этих программ и проектов, обеспечения эффективного осуществления методики, проведения надлежащих мероприятий в области мониторинга и отчетности и обеспечения эффективного учета на практике уроков, извлеченных в ходе проведения оценок. Кроме того, будут предоставляться услуги по управлению финансовыми средствами и их координации, которые позволят государствам-членам лучше представить себе сущность мероприятий Организации.

С.36. В течение двухгодичного периода усилия по мобилизации средств для Основной программы С будут нацелены главным образом на расширение участия и увеличение взносов в ЮНИДО правительственных доноров. Особое внимание будет уделяться, в тесной координации с техническими программными компонентами, улучшению представления доноров о том высоком потенциальном вкладе, который промышленная деятельность может внести в достижение ЦРТ. Ожидается, что программы развития частного сектора ПРООН/ЮНИДО, а также совместные программы, намеченные в соответствии с МОД с ФАО, создадут привлекательные возможности для финансирования, в том числе для таких международных фондов, как МФСР и Целевой фонд Организации Объединенных Наций по безопасности человека.

С.37. ЮНИДО относит НРС к особой группе стран, которым уделяется первоочередное внимание при осуществлении технического сотрудничества и на развитие которых большое воздействие может оказать вклад Организации. В течение двухгодичного периода будут активизированы усилия по мобилизации средств для НРС.

### **Цель**

С.38. Формулирование, рассмотрение, осуществление, финансирование и оценка Основной программы С в соответствии с выявленными потребностями и с учетом приоритетов доноров (традиционных и нетрадиционных) и общей деятельности Организации Объединенных Наций.

<b>Результаты</b>	<b>Показатели деятельности</b>	<b>Источники для проверки</b>
Подготовка ЮНИДО и рассмотрение и утверждение соответствующими комитетами (КГК, КУП) сводных ведомостей услуг (СВУ), программных документов для комплексных программ и проектных документов для отдельных проектов	<ul style="list-style-type: none"> <li>• Число утвержденных документов (СВУ, проектных документов) по сравнению с представленным числом</li> </ul>	<ul style="list-style-type: none"> <li>• Программные документы ЮНИДО</li> <li>• Доклады ЮНИДО</li> <li>• Обзоры по донорам</li> <li>• Обзоры по участникам и партнерам в странах</li> <li>• Проектные документы</li> </ul>
Рассмотрение и утверждение СВУ и проектных документов на транспарентной основе и в соответствии с четко определенными и общепринятыми критериями качества (оценки)	<ul style="list-style-type: none"> <li>• Увеличение доли финансируемых и осуществляемых ЮНИДО проектов, фактически отвечающих установленным критериям утверждения проектов</li> </ul>	
Тесная увязка формулирования проектов и процедур финансирования с обеспечением эффективного использования ограниченных людских ресурсов ЮНИДО для подготовки проектов	<ul style="list-style-type: none"> <li>• Увеличение доли проектных документов, получающих надлежащее финансирование</li> </ul>	
Своевременное оказание услуг для удовлетворения неотложных потребностей конкретной страны, включая развитие национальных партнерских отношений и союзов для борьбы с нищетой в самых бедных субрегионах	<ul style="list-style-type: none"> <li>• Число разработанных предложений для удовлетворения неотложных потребностей конкретной страны</li> <li>• Число сформулированных инициатив для решения проблем нищеты</li> <li>• Положительные отзывы от получателей помощи</li> </ul>	
Содействие мероприятиям в рамках глобальных форумов, имеющих непосредственное отношение к приоритетам ЮНИДО и потенциальному увеличению портфеля ЮНИДО в конкретном регионе и во всем мире	<ul style="list-style-type: none"> <li>• Число разработанных концепций</li> <li>• Число осуществленных проектов</li> <li>• Данные об участии местных партнеров</li> </ul>	

### **Мероприятия**

- Определение, распространение и обеспечение соблюдения стандартов качества, регулирующих процессы формулирования, рассмотрения и утверждения проектов;
- обеспечение строгого соблюдения принципов формулирования и утверждения, за некоторыми обоснованными исключениями;

- поддержание тесных отношений с участниками и донорами для обеспечения связи между формулированием и финансированием;
- укрепление взаимодействия между структурами на местах и центральными учреждениями;
- консультирование правительств по вопросам качества, включая поддержку в осуществлении национальных мероприятий в области экономического развития и планов развития;
- налаживание конкретных партнерских отношений с региональными и/или национальными учреждениями в области развития.



## ОСНОВНАЯ ПРОГРАММА D: СОЗДАНИЕ ТОРГОВОГО ПОТЕНЦИАЛА

### Общее описание

D.1. Для будущего экономического роста развивающихся стран и стран с переходной экономикой все более важное значение приобретает укрепление потенциала этих стран в качестве участников глобальной системы торговли. Способность предприятий этих стран участвовать в международной торговле во все большей степени зависит от их способности включаться в мировые производственно-сбытовые сети, создаваемые транснациональными корпорациями (ТНК). С одной стороны, для этого требуется работать над вопросами предложения, с тем чтобы предприятия могли производить продукцию, характеризующуюся большим экспортным потенциалом, в требуемых рынками количествах и высокого качества. С другой стороны, требуются свидетельства соответствия рыночным требованиям, с тем чтобы эти же предприятия могли гарантировать, что их продукция соответствует принятым международным стандартам, в частности требованиям частных покупателей и техническим требованиям.

D.2. Что касается предложения, то ЮНИДО будет и далее поддерживать усилия предприятий, направленные на то, чтобы на мировые рынки предлагалась конкурентоспособная, безопасная, надежная и рентабельная продукция. В этой связи требуется а) выявлять сектора и продукты, которые обладают конкурентным потенциалом и подходят для увеличения стоимости на местном уровне (эта задача решается на основе тесной координации с Основной программой С: "Борьба с нищетой на основе производственной деятельности"; б) проводить анализ и оценку характера изменений промышленных показателей на национальном, региональном и глобальном уровнях и формулировать стратегии и политику, направленные на повышение конкурентоспособности промышленности и преодоление технических барьеров в торговле (ТБТ) и соблюдение санитарных и фитосанитарных стандартов (СФС); в) оказание помощи в совершенствовании производственных процессов до приемлемого международного уровня в секторах, характеризующихся высоким экспортным потенциалом; г) оказывать помощь в распространении подходящих современных технологий через сеть технологических центров ЮНИДО и посредством поддержки программ управления технологиями, технологического планирования и прогнозирования; д) содействовать созданию экспортных консорциумов как специализированной формы сети МСП; и е) разрабатывать и осуществлять национальные и региональные программы создания торгового потенциала на товарной основе в сотрудничестве с такими международными учреждениями-партнерами, как ВТО, МТЦ, ФАО и КПК.

D.3. Что касается соответствия, то ЮНИДО будет и далее помогать предприятиям в соблюдении международных стандартов и требований рынка, а также помогать странам, которые недавно вступили в ВТО или находятся в процессе присоединения, в создании инфраструктуры обеспечения соответствия, которое необходимо, в частности, для выполнения требований и обязательств по соглашению о ТБТ ВТО и соглашений о применении СФС. Для этого ЮНИДО, опираясь на анализ пробелов в инфраструктуре и деятельности метрологических, испытательных и инспекционных служб, будет укреплять способность национальных органов по стандартизации проводить признаваемую на международном уровне проверку и калибровку продукции, а также создавать аккредитационные органы с целью аккредитации лабораторий, системных организаций, выдающих сертификаты, и инспекционных органов.

D.4. ЮНИДО будет содействовать также учету приобретающих все более важное значение требований частного сектора в отношении стандартов систем и продукции предприятий. Особенно важными являются стандарты, касающиеся гигиены и безопасности пищевой продукции (ISO 22000), а также другие стандарты международных систем, включая управление качеством (ISO 9001), экологический менеджмент (ISO 14001) и социальную ответственность (SA 8000). ЮНИДО будет поддерживать также практику самостоятельного представления производителями деклараций о соответствии стандартам, таким как требования СЕ в отношении маркировки и т.д. Кроме того, зарубежные покупатели предъявляют все более высокие требования к экспортерам с точки зрения корпоративной социальной ответственности (КСО), особенно с учетом разработки международного стандарта по социальной ответственности (ISO 26000).

D.5. Эти общие соображения будут служить основой для следующих более целенаправленных региональных приоритетов:

### **Африка к югу от Сахары**

а) В связи с переходом от протекционизма к либерализации в мировой системе торговли и уделением особого внимания целям развития в ходе раунда переговоров в Дохе открываются возможности для развития торговли и промышленности в Африке. Однако из-за низкой производительности и отсутствия конкурентоспособности для обеспечения роста одного лишь расширения доступа на рынок будет недостаточно. Предприятия в Африке должны стремиться к развитию региональных производственно-сбытовых сетей и присоединению к глобальным сетям снабжения в целях поставки своей продукции на международный рынок. Инициативы ЮНИДО будут направлены, в частности, на создание возможностей укреплять сбытовой потенциал и повышать качество, конкурентоспособность и соответствие продукции стандартам, установленным импортерами. С помощью региональных программ, осуществляемых в рамках Инициативы по укреплению производственного потенциала Африки (ИУППА), ЮНИДО содействует развитию региональной интеграции, согласованию практики и сотрудничеству. Таким образом, Программа призвана обеспечить более тесную интеграцию региональных экономических объединений в целях расширения доступа к рынкам, устранить барьеры в торговле и помочь странам-получателям помощи диверсифицировать свою экспортную базу. Основная программа будет содействовать устранению препятствий в торговле, согласованию промышленной, торговой и технологической политики и обеспечению соблюдения промышленных стандартов и экологических норм.

### **Арабские страны**

а) В Восточном Средиземноморье усилия ЮНИДО будут нацелены на осуществление мероприятий по созданию потенциала в области производства и экспорта, осуществление программ установления деловых партнерских отношений, создание экспортных консорциумов МСП, внедрение новой продукции и диверсификацию в целях расширения доступа к рынкам. Кроме того, ЮНИДО будет содействовать созданию потенциала для обеспечения доступа к рынкам и оценке соответствия путем предоставления услуг, касающихся стандартов, метрологии, испытаний, управления качеством, аккредитации и сертификации;

б) национальная политика и международные операции местных предприятий стран Залива должны стать определяющим фактором процесса глобализации в этом регионе. В этой связи в рамках настоящей программы основное внимание будет сосредоточено на мероприятиях трех категорий: создание потенциала применительно к стандартам, метрологии, испытаниям и аккредитации с целью преодоления барьеров ВТО, таких как ТБТ/СФС; повышение конкурентоспособности предприятий стран Залива за счет повышения качества и производительности; и оказание поддержки созданию механизмов для содействия получению доступа к глобальным системам и сетям снабжения;

в) направленность будущей деятельности ЮНИДО в Северной Африке отражает задачи, связанные с постепенным созданием к 2010 году европейско-средиземноморской зоны свободной торговли на базе местного промышленного сектора. Деятельность ЮНИДО будет нацелена на модернизацию/совершенствование приоритетных отраслей промышленности (текстильной, пищевой, кожевенной) посредством модернизации программ и на укрепление потенциала местных учреждений для содействия расширению конкурентоспособной торговли (услуги, связанные с созданием экспортных консорциумов, повышением качества, метрологией, стандартами и сертификацией).

### **Азия и район Тихого океана**

а) Благодаря индустриализации и развитию международной торговли этот регион в последние десятилетия переживает быстрый экономический рост. В результате этого доля промышленного сектора и сектора услуг в региональном ВВП существенно возросла, в то время как доля сельскохозяйственного сектора заметно уменьшилась;

б) однако не все страны смогли воспользоваться благами глобализации и либерализации торговли главным образом вследствие низкой конкурентоспособности их экспортной продукции на мировых рынках. Эти страны нуждаются в программах, которые могли бы содействовать укреплению их торгового потенциала и повышению качества их экспортной продукции, с тем чтобы они могли принимать полноценное участие в мировой торговле и иметь доступ к мировым рынкам. Такие программы касаются создания/совершенствования инфраструктуры обеспечения

стандартов, метрологии и сертификации, управления снабженческо-сбытовыми сетями, создания информационных сетей и развития технологий.

### Латинская Америка и Карибский бассейн

а) Как указано в Основной программе С, в контексте создания региональной программы для стран Латинской Америки и Карибского бассейна компоненты, нацеленные на создание производственного и экспортного потенциала, прежде всего в агропромышленности, будут особенно актуальны для стран Андского региона и Центральной Америки. В результате осуществления вспомогательных программных компонентов, посвященных развитию конкурентоспособности промышленности и торговли, те же группы стран будут также пользоваться техническими услугами, нацеленными на создание потенциала в области обеспечения доступа к рынкам и оценки соответствия. Ожидается, что такие услуги будут предоставляться также на субрегиональной основе, т.е. государствам – членам Андского сообщества или странам Карибского субрегиона. В отношении отдельных промышленных подсекторов будут применяться программы технологического прогнозирования, которые будут осуществляться в основном на субрегиональном уровне.

### Европа и ННГ

а) ЮНИДО будет по-прежнему расширять региональную программу технологического прогнозирования, которая пользуется большим спросом в регионе, содействовать разработке технологической политики и стратегий, определяющих направление развития технологической инфраструктуры, а также оказывать предприятиям помощь в управлении технологиями и передаче технологий и стимулировать такую деятельность в целях повышения конкурентоспособности предприятий;

б) для того чтобы предприятия региона могли стать участниками глобальных производственно-сбытовых сетей и экспортных рынков, ЮНИДО продолжит осуществление региональной программы содействия распространению КСО как концепции управленческой и предпринимательской деятельности, которая обеспечивает не только высокие доходы предприятий, но и более благоприятные экологические и социальные последствия их деятельности.

### Общая цель

D.6. Общая цель этой основной программы состоит в обеспечении того, чтобы конкурентоспособный сбытовой потенциал развивающихся стран и стран с переходной экономикой, а также их стандарты и инфраструктура оценки соответствия отвечали требованиям мировых рынков.

### Ресурсы

#### Смета ресурсов (в евро)

Должности			Смета на 2008-2009 годы (после пересчета)			
Специалисты	Общее обслуживание	Всего		Регулярный бюджет	Оперативный бюджет	Всего
51,55	23,75	75,30	Расходы по персоналу	12 884 060	4 060 825	16 944 885
			Консультанты	235 900		235 900
			Совещания	152 150		152 150
			Служебные командировки	251 280		251 280
			Эксплуатационные расходы	247 220		247 220
			Информационно-коммуникационные технологии	51 600		51 600
			РПТС/СРА	3 521 513		3 521 513
			<b>Итого, валовые расходы</b>	<b>17 343 723</b>	<b>4 060 825</b>	<b>21 404 548</b>
			Поступления	(119 200)		(119 200)
Техническое сотрудничество (внебюджетные ресурсы)		37 905 000	<b>Итого, чистый объем ресурсов</b>	<b>17 224 523</b>	<b>4 060 825</b>	<b>21 285 348</b>
			<b>Итого, ресурсы (включая внебюджетные ресурсы на ТС)</b>			<b>59 190 348</b>

**Программный компонент D.1: Тематические стратегии, УОКР и обеспечение качества**

**Общее описание**

D.7. Программный компонент предусматривает:

- a) разработку основных тематических стратегий для дальнейшей программной разработки Основной программы D;
- b) пропаганду и распространение информации о мероприятиях по основной программе D в рамках ЮНИДО, в системе Организации Объединенных Наций и среди общественности;
- c) инициирование и поощрение сотрудничества внутри Организации и, в максимально возможной степени, межучрежденческого сотрудничества в целях эффективного и действенного осуществления Основной программы D;
- d) содействие общему осуществлению стратегического планирования программных компонентов Основной программы D на основе УОКР.

**Цель**

D.8. Эффективное управление основной программой D для достижения целей и результатов, определенных на программном и проектном уровнях.

<b>Результаты</b>	<b>Показатели деятельности</b>	<b>Источники для проверки</b>
Постоянный мониторинг и корректировка осуществления основной программы D в соответствии с тематическими тенденциями в рамках мандата ЮНИДО	<ul style="list-style-type: none"> <li>• Внедрение вертикальной системы мониторинга и отчетности на основе проектов</li> <li>• Регулярное выявление новых тем и обновление существующих тем, направленных на улучшение положения бедных слоев населения</li> </ul>	<ul style="list-style-type: none"> <li>• Отчеты о мониторинге основной программы D</li> <li>• Доклады о тематических тенденциях</li> <li>• Стратегические документы</li> <li>• Программная и проектная документация</li> </ul>
Регулярное информирование заинтересованных сторон о приоритетах, ходе и результатах осуществления основной программы D	<ul style="list-style-type: none"> <li>• Регулярное информирование заинтересованных сторон с помощью соответствующих средств связи</li> </ul>	
Применение персоналом ЮНИДО четко определенных и согласованных стандартов качества в отношении выявления, формулирования и осуществления проектов (на основе УОКР)	<ul style="list-style-type: none"> <li>• Качество проектной и программной документации</li> <li>• Положительные отклики заинтересованных сторон на программы и проекты ЮНИДО</li> <li>• Положительная реакция персонала в отношении четкого понимания стандартов качества</li> <li>• Институционализация учета опыта на основе проведенных оценок</li> <li>• Систематическое обучение персонала с целью его ознакомления с современными методологиями</li> </ul>	

<i>Результаты</i>	<i>Показатели деятельности</i>	<i>Источники для проверки</i>
Эффективная и действенная организация сотрудничества в рамках ЮНИДО (ЦУ и отделения на местах) и внешнего сотрудничества с другими организациями системы Организации Объединенных Наций, донорами и т.д.	<ul style="list-style-type: none"> <li>• Институционализация внутреннего обмена информацией</li> <li>• Распространение информации об извлеченных уроках</li> </ul>	

### **Мероприятия**

- Выявление на регулярной основе актуальных тематических тенденций;
- пересмотр программы на основе современной информации по мониторингу;
- разработка основных тематических стратегий в увязке/координации с региональными приоритетами;
- подготовка и распространение информации для заинтересованных сторон в удобном для пользователей виде/формате;
- определение и осуществление внутриорганизационных процессов/процедур применения УОКР;
- подготовка квалифицированного персонала, способного профессионально применять УОКР и соответствующие средства планирования/управления;
- внедрение прозрачных схем стимулирования повышения качества;
- определение сферы ответственности для обеспечения качества планирования проектов и управления ими;
- формирование культуры внутриорганизационного сотрудничества, основанного на коллективизме, междисциплинарном сотрудничестве и взаимном обучении.

### **Программный компонент D.2: Анализ конкурентоспособности и стратегии, касающиеся торговли**

#### **Общее описание**

D.9. Основное внимание в рамках этого программного компонента уделяется созданию потенциала в государственном и частном секторах в области мониторинга производительности промышленности на национальном, региональном и глобальном уровнях; экономическому и статистическому анализу; установлению контрольных показателей конкурентоспособности на секторальном уровне и на уровне продукции; и созданию касающихся торговли баз данных, таких как перечни технических барьеров в торговле (ТБТ).

D.10. Собранные и проанализированные данные и информация станут затем твердой основой для разработки принципов политики и стратегий, конкретно направленных на преодоление ТБТ и на расширение экспорта продукции промышленного сектора.

#### **Цель**

D.11. Разработка и осуществление частными и государственными учреждениями и организациями стратегий промышленного развития, направленных на расширение экспорта и торговли на основе усовершенствованной базы данных и оценки глобальных тенденций.

<i><b>Результаты</b></i>	<i><b>Показатели деятельности</b></i>	<i><b>Источники для проверки</b></i>
Институционализация мониторинга и оценки производительности и конкурентоспособности промышленности на национальном, региональном и глобальном уровнях	<ul style="list-style-type: none"> <li>• Количество стран и количество государственных и частных субъектов внутри каждой страны, использующих методологии ЮНИДО для оценки конкурентоспособности</li> </ul>	<ul style="list-style-type: none"> <li>• Юридические тексты</li> <li>• Национальные статистические данные</li> <li>• Пресс-релизы</li> <li>• Правительственные директивные документы</li> <li>• Отчеты экспериментальных предприятий (обследование)</li> <li>• Наличие национальной базы данных (веб-сайт)</li> </ul>
Использование частными и государственными субъектами усовершенствованных и аналитических средств для анализа конкурентоспособности продукции и отрасли на секторальном уровне и на уровне продукции	<ul style="list-style-type: none"> <li>• Количество стран и количество государственных и частных субъектов внутри страны, использующих методологии ЮНИДО для секторального анализа и анализа продукции</li> <li>• Количество стран, создающих и обновляющих базу данных по ТБТ и СФС</li> </ul>	

### **Мероприятия**

- Создание регулярно обновляемых перечней технических барьеров в торговле и СФС государственными и частными учреждениями;
- обследования по вопросу конкурентоспособности.

### **Программный компонент D.3: Модернизация предприятий для расширения торговли**

#### **Общее описание**

D.12. Для того чтобы предприятия могли наладить конкурентоспособное, безопасное, надежное и рентабельное производство, они должны быть реструктурированы и модернизированы и должны получать поддержку в форме инвестиций и технологий, необходимых для модернизации производственных процессов, а также в форме услуг по повышению производительности и совершенствованию управления качеством. Такая модернизация ведет к повышению конкурентоспособности на уровне отраслей и предприятий и выражается в увеличении доли пользующихся спросом товаров и услуг на мировом рынке.

D.13. ЮНИДО предоставляет технические вспомогательные услуги для создания региональных и национальных центров по вопросам производительности и для повышения производительности и укрепления экспортного потенциала предприятий. Эта деятельность прежде всего направлена на укрепление организационного потенциала посредством передачи специальных знаний, проведения учебных программ и ознакомительных поездок, поставки оборудования, разработки средств и методологий и осуществления экспериментальных демонстрационных проектов с целью их повторения.

#### **Цель**

D.14. Повышение производительности/конкурентоспособности и экспортного потенциала модернизированных предприятий.

<i>Результаты</i>	<i>Показатели деятельности</i>	<i>Источники для проверки</i>
Институционализация культуры качества на экспериментальных предприятиях на основе использования систем управления качеством с целью постоянного совершенствования	<ul style="list-style-type: none"> <li>• Количество экспериментальных предприятий, прошедших сертификацию по качеству, безопасности пищевой продукции, экологичности и т.д.</li> <li>• Количество не относящихся к экспериментальным предприятий, внедривших системы сертификации или желающих получить помощь в этом</li> <li>• Количество предприятий, участвующих в конкурсах на лучшее качество</li> </ul>	<ul style="list-style-type: none"> <li>• Обследования</li> <li>• Юридические тексты</li> <li>• Национальные статистические данные</li> <li>• Публикации промышленных ассоциаций</li> <li>• Отчеты экспериментальных предприятий (обследование)</li> <li>• Отклики участников программ обучения</li> <li>• Веб-сайты</li> </ul>
Создание центров повышения качества и производительности или предоставление ими усовершенствованных услуг предприятиям	<ul style="list-style-type: none"> <li>• Количество созданных и укрепленных центров</li> <li>• Уровень спроса на услуги центров</li> </ul>	
Осуществление национальных программ модернизации и модернизация экспериментальных предприятий	<ul style="list-style-type: none"> <li>• Наличие координационной структуры и средств для модернизации</li> <li>• Количество модернизированных предприятий</li> <li>• Полное удовлетворение соответствующим управлением просьб предприятий о модернизации</li> </ul>	

### Мероприятия

- Укрепление кадрового потенциала на уровне компаний для создания и координации системы управления по вопросам качества/экологичности/безопасности пищевых продуктов;
- объединение подготовленных/квалифицированных внутренних ревизоров и объединение квалифицированных частных консультантов, готовых предоставлять услуги;
- пропаганда выгод, связанных с повышением качества и сертификацией, на национальном уровне;
- создание или активизация национальной/региональной программы присуждения наград за качество;
- распространение связанного с обеспечением качества передового опыта (информации об успешных проектах) ЮНИДО для повышения осведомленности компаний, не относящихся к экспериментальным, и внедрение ими систем сертификации;
- осуществление национальной стратегии в области коммуникаций для пропаганды выгод обеспечения качества;
- создание организационных механизмов для модернизации предприятий;
- распространение и воспроизведение средств, необходимых для модернизации предприятий, на национальном и субрегиональном уровнях.

### Программный компонент D.4: Инновационные системы, управление технологиями и технологическое прогнозирование

#### Общее описание

D.15. Подключение к глобальным производственно-сбытовым сетям требует корректировки приоритетов, политики и соответствующих стратегий в области развития. Управление технологиями и технологическое прогнозирование играют важную роль в поддержке принятия решений относительно применения технологий и инноваций при разработке устойчивой и конкурентоспособной экономической и промышленной политики, в том числе относительно распространения технологий создания национальных инновационных систем и наращивания технологического потенциала. Асимметричность потоков передаваемых технологий можно корректировать путем уделения более пристального внимания организационной основе процесса определения направления и темпов технического развития через связи с производственно-сбытовыми системами и сетями. Этот программный компонент позволяет развивающимся странам усовершенствовать организационную инфраструктуру в области технологий, с тем чтобы добиться эффективного использования производственного потенциала для обеспечения экономического роста.

#### Цель

D.16. Создание национальных и региональных инновационных систем (НИС/РИС) для оказания поддержки компаниям-новаторам.

<i>Результаты</i>	<i>Показатели деятельности</i>	<i>Источники для проверки</i>
Улучшение доступа компаний-новаторов к вспомогательным услугам в целях технического развития и освоения новых технологий	<ul style="list-style-type: none"> <li>• Количество технологических и инновационных центров, технологических парков и других вспомогательных структур, на постоянной основе предлагающих услуги различным группам пользователей</li> </ul>	<ul style="list-style-type: none"> <li>• Официальные статистические данные</li> <li>• Обследования (страновые/секторальные) в области инноваций, проводимые ЮНИДО</li> <li>• Сообщения организаций, получающих поддержку</li> </ul>
Более активное распространение технологий	<ul style="list-style-type: none"> <li>• Функционирование сетей по распространению технологий</li> </ul>	<ul style="list-style-type: none"> <li>• Выборочные обследования компаний, использующих вспомогательные услуги</li> </ul>
Применение государственными и частными организациями механизмов управления технологиями и технологического прогнозирования	<ul style="list-style-type: none"> <li>• Количество учреждений, применяющих технологическое прогнозирование для выработки политики</li> <li>• Количество осуществляемых программ в области управления технологиями</li> <li>• Количество инвесторов, положительно оценивающих актуальность услуг в области управления технологиями и технологического прогнозирования</li> </ul>	<ul style="list-style-type: none"> <li>• Статистические данные об использовании поставщиков услуг</li> <li>• Наличие национальной базы данных (веб-сайт)</li> </ul>
Принятие правительственными и публичными учреждениями политики и стратегий, направленных на укрепление национальных и региональных инновационных систем	<ul style="list-style-type: none"> <li>• Принятые директивные подходы к НИС/РИС</li> </ul>	

#### Мероприятия

- Осуществление программ укрепления организационного потенциала в целях освоения возникающих технологий;



- предоставление консультативных услуг (оценка потребностей, оценка организационного потенциала, внешние и внутренние связи, оптимизация использования ресурсов) в целях укрепления национальных инновационных систем;
- проведение анализа экономических факторов, воздействий на окружающую среду и общественного восприятия возникающих технологий;
- подготовка сотрудников государственных и частных организаций в области управления технологиями и оценки технологического воздействия;
- создание сетевых групп на региональном/национальном уровне в связи с задачами по технологическому прогнозированию;
- модернизация/разработка средств и методов управления технологиями и технологического планирования и прогнозирования;
- обучение сотрудников сетей применению методов и средств управления технологиями и технологического прогнозирования;
- предоставление консультативных услуг по научно-техническим и инновационным стратегиям и соответствующим планам действий.

#### **Программный компонент D.5: Модернизация агропромышленных предприятий, ориентированных на экспорт**

##### **Общее описание**

D.17. Услуги, предоставляемые в рамках настоящего компонента, включают различные мероприятия по оказанию технической помощи и специальные знания, охватывающие:

- а) поддержку и консультативное обслуживание директивных органов государственного и частного секторов в том, что касается различных вариантов технико-экономического развития в целях укрепления агропромышленного сектора (пищевая, кожевенная, текстильная, деревообрабатывающая промышленность и производство сельскохозяйственных машин);
- б) создание потенциала на уровне учреждений и предприятий с целью повышения производительности в промышленности и улучшения показателей сбытовой деятельности в агропромышленном секторе;
- в) поддержку традиционным агропромышленным предприятиям в целях повышения их производительности и более активной интеграции в рамках глобальных производственно-сбытовых сетей;
- г) участие в работе международных организаций и нормативных органов, содействие проведению исследований по приоритетным/новым товарам, подготовку учебных пособий и справочных материалов по технологиям/методам обработки сельскохозяйственной продукции и распространение агропромышленной информации в целях принятия решений.

##### **Цель**

D.18. Освоение агропромышленными предприятиями, ориентированными на экспорт, усовершенствованных производственных технологий, повышение качества продукции и выход на новые рынки.

<i>Результаты</i>	<i>Показатели деятельности</i>	<i>Источники для проверки</i>
Предоставление на устойчивой основе вспомогательных услуг компаниям, ориентированным на экспорт, организациями, оказывающими поддержку промышленности	<ul style="list-style-type: none"> <li>• Количество организаций, оказывающих поддержку на устойчивой основе</li> </ul>	<ul style="list-style-type: none"> <li>• Отчеты поставщиков услуг</li> <li>• Выборочные обследования в агропромышленности, проводимые ЮНИДО</li> </ul>
Применение агропромышленными предприятиями, ориентированными на экспорт, надлежащей практики санитарного надзора и систем анализа опасности и критической контрольной точки, внедренных поставщиками услуг при поддержке ЮНИДО	<ul style="list-style-type: none"> <li>• Количество компаний, применяющих оптимальную практику и т.д.</li> </ul>	

### Мероприятия

- Подготовка учреждений и информационных центров, оказывающих поддержку промышленности, по вопросам предоставления профессиональных услуг промышленности;
- создание потенциала в области санитарного надзора за производством пищевой продукции и обеспечения ее безопасности на предприятиях пищевой отрасли;
- распространение международной оптимальной практики в соответствующих странах.

### Программный компонент D.6: Экспортные консорциумы МСП

#### Общее описание

D.19. Важнейшее значение для ускорения роста и повышения производительности МСП, особенно с учетом активной глобализации, имеет получение доступа на экспортные рынки. Однако МСП часто не решаются производить продукцию на экспорт вследствие сложности экспортной деятельности и значительных рисков, связанных с ней. В отсутствие глубоких знаний и подготовки попытки организовать экспорт обречены на провал и даже могут угрожать финансовой стабильности предприятия в целом. Одним из эффективных методов решения такого рода проблем является создание экспортных консорциумов – особой формы сетей МСП. Благодаря объединению в рамках экспортного консорциума имеющихся у них знаний, финансовых ресурсов и связей МСП могут значительно повысить свой экспортный потенциал и снизить расходы и риски, связанные с выходом на зарубежные рынки.

#### Цель

D.20. Расширение доступа МСП к экспортным рынкам.

<i>Результаты</i>	<i>Показатели деятельности</i>	<i>Источники для проверки</i>
Принятие учреждениями, осуществляющими экономическую политику, стратегии экспортных консорциумов для развития МСП	<ul style="list-style-type: none"> <li>• Количество учреждений/организаций, использующих в интересах МСП средства и учебные материалы по экспортным консорциумам, предоставленные ЮНИДО</li> </ul>	<ul style="list-style-type: none"> <li>• Выборочные обследования, проводимые ЮНИДО</li> <li>• Отчеты правительственных и вспомогательных учреждений</li> </ul>
Принятие МСП стратегии экспортных консорциумов	<ul style="list-style-type: none"> <li>• Количество созданных экспортных консорциумов</li> <li>• Количество МСП, участвующих в экспортных консорциумах</li> <li>• Результаты экспортной деятельности участвующих МСП</li> </ul>	

**Мероприятия**

- Подготовка лиц, отвечающих за определение политики, и специалистов по деятельности МСП с целью разработки и осуществления программ создания экспортных консорциумов;
- демонстрация функционирования экспортных консорциумов на экспериментальной основе;
- предоставление вспомогательным учреждениям и МСП средств, предназначенных для создания и функционирования экспортных консорциумов.

**Программный компонент D.7: Корпоративная социальная ответственность  
как фактор рыночной интеграции**

**Общее описание**

D.21. По мере того, как торговля в рамках национальных, региональных и глобальных сетей снабжения, созданных крупными корпорациями, становится основным способом обмена товарами и услугами в условиях глобализации экономики, деловое сообщество в развивающихся странах сталкивается со все большим количеством национальных и международных, межправительственных и частных стандартов, регулирующих деятельность этих сетей снабжения. Эти стандарты требуют не только выполнения технических условий, но и, во все большей степени, соблюдения экологических и социальных принципов корпоративной социальной ответственности (КСО). Необходимость соблюдения этих стандартов не только ставит перед МСП задачи по обеспечению соответствия, но и одновременно является потенциальным преимуществом, обеспечивающим конкурентоспособность и возможность для развития бизнеса, если компаниям будет предоставлена соответствующая поддержка в обеспечении контроля и соблюдения принципов КСО с целью успешного интегрирования в глобальные производственно-сбытовые сети.

**Цель**

D.22. Внедрение на МСП стандартов КСО.

<i>Результаты</i>	<i>Показатели деятельности</i>	<i>Источники для проверки</i>
Учреждения/поставщики услуг на регулярной основе информируют МСП о стандартах КСО и их осуществлении на уровне компаний	<ul style="list-style-type: none"> <li>• Количество учреждений, использующих предоставленные ЮНИДО средства и учебные материалы по КСО, для оказания МСП помощи в соблюдении КСО и осуществлении программ деловых партнерских отношений</li> <li>• Количество МСП, соблюдающих КСО и осуществляющих программы деловых партнерских отношений на основе применения предоставленных средств и учебных материалов</li> </ul>	<ul style="list-style-type: none"> <li>• Выборочные обследования, проводимые ЮНИДО</li> <li>• Отчеты поставщиков услуг</li> <li>• Обследования среди МСП</li> </ul>
Внедрение МСП стандартов корпоративной социальной ответственности при содействии ЮНИДО	<ul style="list-style-type: none"> <li>• Количество МСП, внедряющих стандарты КСО</li> </ul>	

**Мероприятия**

- Подготовка кадров для передачи учреждениям (государственным и частным) по оказанию поддержки МСП специальных знаний и методов оказания помощи в соблюдении КСО;

- предоставление средств и учебных материалов по КСО для использования вспомогательными учреждениями (государственными и частными) при консультировании МСП относительно практики соблюдения КСО;
- создание системы распространения информации для обеспечения широкого охвата программы по КСО;
- подготовка и распространение публикаций и докладов для ознакомления с опытом осуществления отдельных проектов и совершенствования практики соблюдения КСО и деловых партнерских отношений.

### **Программный компонент D.8: Стандарты, метрология, испытания и соответствие**

#### **Общее описание**

D.23. Необходимо наращивать потенциал развивающихся стран в области соблюдения стандартов. Для выхода на многие внешние рынки экспортерам необходимо придерживаться определенных системных стандартов, таких как ISO 9001, ISO 14001 и ISO 22000. Важное значение приобретает также фактор прослеживаемости продукции, позволяющий определять ее источник, который производители должны непременно учитывать для того, чтобы иметь доступ к региональным или международным рынкам. Производителям в развивающихся странах необходимо разработать системы, обеспечивающие соблюдение этих новых стандартов в области управления на уровне предприятий, в связи с чем требуется значительная помощь в создании потенциала. Следует также безотлагательно принять меры для обеспечения всеобщей осведомленности в этом вопросе и для распространения необходимых специальных знаний.

D.24. Кроме того, продукция, поступающая на мировые рынки, должна проходить проверку на предмет соответствия международным стандартам и требованиям оценки соответствия. При этом бремя доказывания соответствия продукции установленному стандарту лежит на соответствующем производителе из развивающейся страны, который пытается выйти на рынок. Для этого развивающимся странам необходимы испытательные лаборатории, в которых можно провести испытание продукции и образцов на соответствие международным стандартам. Кроме того, для налаживания высокоточного производства и соблюдения строгих требований в отношении качества развивающимся странам и странам с переходной экономикой необходима хорошо развитая метрологическая инфраструктура, включающая калибровочное оборудование, которое позволяет разрабатывать метрологические поверочные схемы на основе международной системы единиц измерения. Требование предъявления доказательств соответствия диктует необходимость создания в развивающихся странах организационной и нормативно-правовой основы обеспечения стандартов, метрологии, испытаний и качества.

#### **Цель**

D.25. Наличие в странах инфраструктуры, позволяющей им разрабатывать, распространять и соблюдать международные и местные стандарты и оценивать соответствие производимой ими продукции на основе методов, признаваемых на международном уровне.

<b>Результаты</b>	<b>Показатели деятельности</b>	<b>Источники для проверки</b>
Стандарты: оказание национальными органами по стандартам (НОС) помощи предприятиям в выполнении соглашений ВТО, особенно относительно ТБТ/СФС, и учете потребностей частного сектора, экспортеров и потребителей	<ul style="list-style-type: none"><li>• Количество принятых/адаптированных НОС региональных и/или международных стандартов</li></ul> Уровень участия НОС, потребителей и частного сектора в деятельности по установлению международных/региональных/национальных стандартов (доля в технических и дублирующих комитетах)	<ul style="list-style-type: none"><li>• Отчеты органов по стандартам</li><li>• Отчеты Международной организации по стандартизации</li><li>• Отчеты и публикации потребительских организаций</li><li>• Доклады ЮНИДО по проектам и оценке</li></ul>

<i>Результаты</i>	<i>Показатели деятельности</i>	<i>Источники для проверки</i>
	<ul style="list-style-type: none"> <li>• Количество проведенных НОС информационных/ учебных совещаний и курсов по вопросам качества</li> </ul>	
Метрология/калибровка и испытание продукции: наличие эффективной местной системы, функционирующей в соответствии с оптимальной международной практикой и стандартами, которая оказывает услуги местным испытательным лабораториям и производителям/экспортерам и содействует защите прав потребителей	<ul style="list-style-type: none"> <li>• Количество лабораторий, функционирующих в соответствии с международными стандартами и оптимальной практикой (международная аккредитация), или количество аккредитуемых параметров</li> <li>• Определение контрольных показателей местных испытательных структур для сопоставления с международной практикой</li> <li>• Уровень спроса иностранных и местных клиентов на услуги испытательных лабораторий</li> </ul>	
Аккредитация: способность местных или региональных аккредитирующих структур оценивать результаты деятельности местных лабораторий и инспектирующих и сертифицирующих органов	<ul style="list-style-type: none"> <li>• Количество местных/ региональных аккредитирующих органов, действующих в соответствии с международной практикой и признанных Организацией по международному сотрудничеству в области аккредитации лабораторий и Международным аккредитационным форумом</li> <li>• Создание системы регистрации аудиторов и экспертов по оценке лабораторий с целью аккредитации</li> <li>• Уровень спроса лабораторий и инспектирующих/ сертифицирующих органов на услуги по аккредитации</li> </ul>	
Сертификация: наличие международно признанных сертификационных служб для экспортирующих и местных предприятий, международных и частных покупателей и предприятий розничной торговли по соблюдению стандартов в таких областях, как качество, экология, социальная ответственность, безопасность пищевых продуктов, прослеживаемость продукции и т.д.	<ul style="list-style-type: none"> <li>• Сертифицирующие органы, аккредитованные в соответствии с международными процедурами</li> <li>• Количество продукции, услуг и предприятий, сертифицированных национальными сертифицирующими органами</li> <li>• Количество обученных/ подготовленных аудиторов; количество аудиторов, зарегистрированных в стране; количество аудиторов, получивших международную регистрацию</li> </ul>	

<i>Результаты</i>	<i>Показатели деятельности</i>	<i>Источники для проверки</i>
Интересы потребителей: деятельность потребительских ассоциаций по защите и пропаганде прав потребителей на основе национальных стратегий в соответствии с оптимальной международной практикой	<ul style="list-style-type: none"> <li>• Количество мероприятий, проведенных потребительскими ассоциациями, например сравнительный анализ продукции, организация мероприятий, направленных на повышение осведомленности, установление сотрудничества между ассоциациями, создание партнерских отношений с предприятиями, средствами массовой информации и т.д.</li> <li>• Количество и качество средств коммуникации, имеющихся у потребительских ассоциаций</li> <li>• Создание форумов для открытого обмена информацией о качестве продукции</li> </ul>	

### Мероприятия

- Функционирование НОС, способных активно участвовать в международной деятельности по установлению стандартов;
- укрепление потенциала в области установления стандартов в отношении безопасности местной продукции;
- предоставление экспертных услуг и оборудования и организация учебных мероприятий в целях модернизации национальных метрологических и испытательных лабораторий;
- объединение компетентных экспертов из лабораторий для консультирования по приоритетным потребностям основных рынков сбыта;
- приведение местных аккредитирующих органов в соответствие с международными стандартами для аккредитации лабораторий и инспектирующих и сертифицирующих органов;
- оказание подготовленными сертифицированными органами услуг по обеспечению соблюдения стандартов, касающихся качества, экологии, социальной ответственности, безопасности пищевой продукции и т.д.
- объединение подготовленных и зарегистрированных аудиторов для целей сертификации;
- укрепление потенциала потребительских ассоциаций в том, что касается защиты прав потребителей и, в частности, обеспечения качества на страновом уровне.

### **Программный компонент D.9: Региональные приоритеты, мобилизация средств и партнерские отношения**

#### Общее описание

D.26. Различные технические компоненты основной программы D будут в той или иной степени и в разных сочетаниях осуществляться во всех регионах, охваченных мероприятиями ЮНИДО в области технического сотрудничества. Данный программный компонент призван обеспечить четкую направленность этой деятельности в соответствии с национальными потребностями и координируемыми мероприятиями, согласованными в рамках процессов ОСО/ЮНДАФ и ДССН, обеспечить максимальную отдачу от такой деятельности за счет предоставления различных вспомогательных услуг на местном

уровне и содействовать мобилизации средств, налаживанию межучрежденческих партнерских отношений и осуществлению совместных проектов.

D.27. В рамках основной программы D будут предоставляться консультативные услуги в целях дальнейшего совершенствования программ и проектов технического сотрудничества. В частности, будут предприняты усилия с целью улучшения проектной составляющей этих программ и проектов, обеспечения эффективных способов их осуществления, включения в них соответствующих мероприятий по мониторингу и отчетности и обеспечения эффективного применения опыта, накопленного в ходе мероприятий по оценке. Кроме того, будут предоставляться услуги по управлению средствами и по координации их использования, что поможет государствам-членам лучше понять механизмы деятельности Организации.

D.28. В течение двухгодичного периода усилия по мобилизации средств для основной программы D будут нацелены на укрепление сотрудничества с рядом двусторонних и региональных доноров, поддерживающих это приоритетное направление, особенно с Европейской комиссией. Ожидается, что разрабатываемые Европейской комиссией соглашения об экономическом партнерстве, в которых основное внимание уделяется вопросам торговли и региональной интеграции, создадут особенно благоприятные возможности для предоставления экспертных услуг ЮНИДО в этой области. Ожидается также, что улучшению финансирования деятельности будет способствовать тесное сотрудничество с другими международными организациями, которые выполняют дополняющие функции, такими как ВТО, МТЦ и ЮНКТАД. Кроме того, ожидается, что такая инициатива государств-членов, как "Помощь торговле", откроет широкие возможности для работы ЮНИДО в этой области. Донорам будет и далее предлагаться вносить вклад в Целевой фонд ЮНИДО по созданию торгового потенциала, который до настоящего времени играл важную роль в разработке программ и расширении участия международных технических организаций, связанных с метрологией, аккредитацией и стандартами, в укреплении потенциала развивающихся стран в этих областях.

D.29. ЮНИДО относит НРС к особой группе стран, которым уделяется первоочередное внимание при осуществлении технического сотрудничества и на развитие которых вклад Организации может оказывать большое влияние. В течение двухгодичного периода будут активизированы усилия по мобилизации средств для НРС.

### **Цель**

D.30. Формулирование, рассмотрение, осуществление, финансирование и оценка основной программы D в соответствии с выявленными потребностями и с учетом приоритетов доноров (традиционных и нетрадиционных) и общей деятельности Организации Объединенных Наций.

<b>Результаты</b>	<b>Показатели деятельности</b>	<b>Источники для проверки</b>
Подготовка ЮНИДО и рассмотрение и утверждение соответствующими комитетами (КГК, КУП) сводных ведомостей услуг (СВУ), программных документов для комплексных программ и проектных документов для отдельных проектов	<ul style="list-style-type: none"> <li>• Число утвержденных документов (СВУ, проектных документов) по сравнению с представленным числом</li> </ul>	<ul style="list-style-type: none"> <li>• Программные документы ЮНИДО</li> <li>• Доклады ЮНИДО</li> <li>• Обзоры по донорам</li> <li>• Обзоры по участникам и партнерам в странах</li> <li>• Проектные документы</li> </ul>
Рассмотрение и утверждение СВУ и проектных документов на транспарентной основе и соответствии с четко определенными и общепринятыми критериями качества (оценки)	<ul style="list-style-type: none"> <li>• Увеличение доли финансируемых и осуществляемых ЮНИДО проектов, фактически отвечающих установленным критериям утверждения проектов</li> </ul>	

<i>Результаты</i>	<i>Показатели деятельности</i>	<i>Источники для проверки</i>
Тесная увязка формулирования проектов и процедур финансирования с обеспечением эффективного использования ограниченных людских ресурсов ЮНИДО для подготовки проектов	<ul style="list-style-type: none"> <li>• Увеличение доли проектных документов, получающих надлежащее финансирование</li> </ul>	
Своевременное оказание услуг для удовлетворения неотложных потребностей конкретной страны, включая развитие национальных партнерских отношений и союзов для борьбы с нищетой в самых бедных субрегионах	<ul style="list-style-type: none"> <li>• Число разработанных предложений для удовлетворения неотложных потребностей конкретной страны</li> <li>• Число сформулированных инициатив для решения проблем нищеты</li> <li>• Положительные отзывы от получателей помощи</li> </ul>	
Содействие мероприятиям в рамках глобальных форумов, имеющих непосредственное отношение к приоритетам ЮНИДО, и потенциальному увеличению портфеля ЮНИДО в конкретном регионе и во всем мире	<ul style="list-style-type: none"> <li>• Число разработанных концепций</li> <li>• Число осуществленных проектов</li> <li>• Данные об участии местных партнеров</li> </ul>	

### Мероприятия

- Определение, распространение и обеспечение соблюдения стандартов качества, регулирующих процессы формулирования, рассмотрения и утверждения проектов;
- обеспечение строгого соблюдения принципов формулирования и утверждения, за некоторыми обоснованными исключениями;
- поддержание тесных отношений с участниками и донорами для обеспечения связи между формулированием и финансированием;
- укрепление взаимодействия между структурами на местах и центральными учреждениями;
- консультирование правительств по вопросам качества, включая поддержку в осуществлении национальных мероприятий в области экономического развития и планов развития;
- налаживание конкретных партнерских отношений с региональными и/или национальными учреждениями в области развития.



## ОСНОВНАЯ ПРОГРАММА Е: ОХРАНА ОКРУЖАЮЩЕЙ СРЕДЫ И ЭНЕРГЕТИКА

### Общее описание

Е.1. В 2000 году Генеральная Ассамблея Организации Объединенных Наций приняла Декларацию тысячелетия, в соответствии с которой государства-члены взяли на себя обязательства, касающиеся ряда фундаментальных ценностей, имеющих существенно важное значение для международных отношений в XXI веке. Одной из таких ценностей является уважение к природе, и государства-члены заявили, что "нынешние неустойчивые модели производства и потребления должны быть изменены в интересах нашего будущего благосостояния и благополучия наших потомков". Эти обязательства были закреплены в сформулированной в Декларации тысячелетия цели 7, содержащей призыв к международному сообществу обеспечить экологическую устойчивость и остановить процесс растрачивания природных ресурсов. Об этих проблемах говорилось также в ходе Всемирной встречи на высшем уровне по устойчивому развитию (ВВУР) в Йоханнесбурге в 2002 году. Так, в Плане выполнения ее решений подчеркивается, что для достижения глобального устойчивого развития необходимы коренные изменения в сложившихся структурах потребления и производства. Все страны должны поощрять устойчивые модели потребления и производства, осуществляя программы, направленные на устранение связи между экономическим ростом и ухудшением окружающей среды посредством повышения эффективности и обеспечения устойчивости использования ресурсов и производственных процессов и сокращения масштабов деградации, загрязнения и расходования ресурсов.

Е.2. В своем Заявлении о стратегической долгосрочной перспективе ЮНИДО решительно поддерживает эти призывы Генеральной Ассамблеи Организации Объединенных Наций и ВВУР. В нем говорится, что в конечном итоге деятельность ЮНИДО в рамках тематической программы "Охрана окружающей среды и энергетика" должна быть направлена на проведение коренных преобразований в деле проектирования той продукции и тех технологий, которые обеспечивают использование ресурсов на устойчивой основе. Как подчеркивается в Заявлении о стратегической долгосрочной перспективе, использование ресурсов на устойчивой основе подразумевает четыре стадии: а) дальнейшее сокращение потребления материалов и энергоресурсов с помощью более чистых производственных процессов, направленных на повышение эффективности производства и уменьшение отходов вредных и токсичных химических веществ; б) переход к замкнутому циклу использования материалов путем более решительного поощрения их повторного использования и утилизации; с) переход от невозобновляемых к возобновляемым источникам энергии; d) перенос акцента с реализации продукции на предоставление услуг.

Е.3. Эти общие соображения лягут в основу разработки более сфокусированных региональных приоритетов:

#### **Страны Африки к югу от Сахары**

а) надежные современные услуги энергоснабжения в целом и электрификация сельских районов в частности могут играть важную роль в повышении производительности и искоренении нищеты. Вместе с тем доля Африки в коммерческом использовании энергоресурсов в настоящее время значительно ниже желательного уровня, и ее огромные энергоресурсы по-прежнему не востребованы. Эта ситуация сложилась в силу того, что в этом регионе отсутствует необходимая инфраструктура, в частности трубопроводы и электросети, и в силу поголовной бедности населения, не имеющего средств на оплату таких услуг. Совершенно очевидно, что устойчивое промышленное развитие останется по-прежнему недостижимой целью из-за отсутствия надежных и доступных по цене источников энергоснабжения. На этом фоне приоритеты основной программы Е в Африке выглядят следующим образом:

- i) содействие повышению производительности посредством минимизации промышленных отходов и расширение масштабов утилизации (что также позволит обеспечить охрану природной среды в Африке), и внедрение экологически безопасных и эффективных технологий;
- ii) с учетом обострения проблем, связанных с водными ресурсами, разработка программ, направленных на минимизацию потребления воды в ходе промышленных процессов и дальнейшие меры по охране крупных морских экосистем, таких как Гвинейский залив;

- iii) учитывая, что в большинстве городов сложной задачей по-прежнему является утилизация отходов, – содействие расширению масштабов утилизации городских отходов, что также открывает возможности для создания новых рабочих мест для городской бедноты.

#### **Арабские страны**

а) Учитывая существующие различия между странами этого региона, услуги, оказываемые им ЮНИДО, в рамках основной программы Е, будут варьироваться в зависимости от конкретного субрегиона. В Восточном Средиземноморье правительствам в рамках их усилий по экономическому развитию необходимо должным образом учитывать вопросы энергетики и охраны окружающей среды. ЮНИДО будет уделять основное внимание мероприятиям, связанным с возобновляемыми источниками энергии, повышением энергоэффективности в промышленности, обеспечением более чистого и устойчивого производства, рациональным использованием водных ресурсов, а также с выполнением Монреальского протокола и других международных протоколов и соглашений об охране окружающей среды. В странах Залива необходимо совершенствовать меры природопользования и контроля за состоянием окружающей среды. ЮНИДО будет уделять особое внимание содействию внедрению современных технологий и процессов более чистого и экологически безопасного производства как в рамках, так и за рамками многосторонних природоохранных соглашений (МПС). Одним из приоритетных направлений деятельности будет защита водных ресурсов от загрязнения и чрезмерного потребления. В Северной Африке все более острой становится проблема деградации и истощения природных ресурсов, особенно водных ресурсов. ЮНИДО будет уделять особое внимание созданию национального потенциала для борьбы с загрязнением среды промышленными отходами. В арабских НРС ЮНИДО будет уделять особое внимание поощрению использования возобновляемых источников энергии в целях поддержки и обеспечения устойчивости производственной деятельности.

#### **Азия и район Тихого океана**

а) Данный регион сталкивается с серьезными экологическими проблемами, которые продолжают ухудшаться под воздействием сочетания таких факторов, как высокая плотность населения и быстрые темпы его роста, ускоренная индустриализация и урбанизация, стихийные бедствия и нищета. К числу других значительных экологических проблем относятся деградация земельных ресурсов, вызванная процессом обезлесения и ненадлежащими агротехническими методами, потерей воды и расчисткой мангровых зарослей в связи с распространением аквакультуры;

б) ЮНИДО будет продолжать оказывать содействие более развитым странам региона, таким как Индия, Китай и некоторые страны Ассоциации государств Юго-Восточной Азии, с целью обеспечения успешного выполнения МПС. Этим странам необходимы также программы в области повышения энергоэффективности, наращивания потенциала и создания более чистого производства. С другой стороны, менее развитым странам потребуется помощь в приобретении современных технологий, предназначенной для использования возобновляемых источников энергии, водоохранной деятельности в сочетании с передачей экологически безопасных технологий (ЭБТ), а также в создании потенциала в области более чистого и устойчивого промышленного производства.

#### **Латинская Америка и Карибский бассейн**

а) Как отмечено в Основных программах С и D, в контексте создания региональной программы для Латинской Америки и Карибского бассейна будут продолжены работы по созданию латиноамериканского национального центра по возобновляемым источникам энергии и рациональному использованию энергии в Латинской Америке и Карибском бассейне в свете решения IDB.32/Dec.8 Совета о региональной программе для Латинской Америки и Карибского бассейна и выводов министерского совещания по возобновляемым источникам энергии, проходившего в Монтевидео в сентябре 2006 года.

б) Продолжится работа по консолидации сети национальных центров более чистого производства (НЦЧП), особенно в Центральной Америке. В области освоения крупных морских экосистем внимание будет уделяться течению Гумбольдта и Мексиканскому заливу. Что касается Стокгольмской конвенции о стойких органических загрязнителях, то, как ожидается, в

предстоящий двухгодичный период продолжится осуществление национальных планов по выполнению ее положений.

#### **Европа и ННГ**

- a) В этом регионе особый акцент будет сделан на развитие возобновляемых источников энергии и повышение энергоэффективности. Последняя проблема ассоциируется с высоким уровнем энергопотребления в регионе и носит особенно серьезный характер в связи с тем, что ее корни уходят в эпоху плановой экономики, когда цены на энергоносители, в основном, субсидировались государством. В связи с этим необходимо повышать информированность государств о мерах по обеспечению энергоэффективности и внедрению систем эффективного использования энергии в промышленности;
- b) в области использования возобновляемых источников энергии ЮНИДО будет делать упор на разработку проектов и программ в области ТЭС с ориентацией на изучение потенциальных возможностей использования таких возобновляемых источников энергии, как биотопливо, ветер, солнце, биомасса, малые гидроэлектростанции и т.д. Предполагается, что Международный центр водородных энерготехнологий (МЦВЭ) ЮНИДО в Турции будет поощрять осуществление в регионе научно-исследовательских и демонстрационных проектов;
- c) будет и далее поощряться и расширяться развитие более чистого и устойчивого производства путем создания новых НЦЧП на основе опыта центров, созданных ЮНИДО в других странах Центральной Европы, что будет способствовать развитию сотрудничества в регионе по линии Восток-Восток;
- d) будет и далее развиваться сотрудничество в области рационального водопользования и повышения производительности, поскольку промышленные стоки по-прежнему являются одним из основных источников загрязнения бассейнов рек. В этой связи для улучшения качества воды крупных речных систем региона, а также в Черном и Средиземном морях потребуется обеспечить передачу экологически чистых и устойчивых технологий;
- e) в контексте Монреальского протокола ЮНИДО будет продолжать осуществление своих проектов технического сотрудничества в области борьбы с озоноразрушающими веществами. Предполагается также, что в дальнейшем новые проекты, нацеленные на ликвидацию запасов СОЗ в регионе, будут разработаны на основе национальных планов осуществления (НПО), разработанных в ходе реализации подготовительных проектов ЮНИДО в рамках деятельности по выполнению положений Стокгольмской конвенции.

#### **Общая цель**

Е.4. Уменьшение экологических последствий путем расширения использования возобновляемых источников энергии и внедрение чистых и экологически устойчивых производственных процессов и технологий.

## Ресурсы

### Смета ресурсов (в евро)

Должности			Смета на 2008-2009 годы (после пересчета)			
Специалисты	Общее обслуживание	Всего		Регулярный бюджет	Оперативный бюджет	Всего
<b>63,25</b>	<b>34,70</b>	<b>97,95</b>	Расходы по персоналу	17 117 365	3 985 170	21 102 535
			Консультанты	505 800		505 800
			Совещания	165 920		165 920
			Служебные командировки	610 800		610 800
			Эксплуатационные расходы	88 320	267 100	355 420
			Информационные и коммуникационные технологии	2 100		2 100
			РПТС/СРА	3 400 302		3 400 302
			<b>Итого, валовые расходы</b>	<b>21 890 607</b>	<b>4 252 270</b>	<b>26 142 877</b>
			Поступления	(177 050)		(177 050)
			<b>Итого, чистый объем ресурсов</b>	<b>21 713 557</b>	<b>4 252 270</b>	<b>25 965 827</b>
			<b>Итого, ресурсы (включая внебюджетные ресурсы на ТС)</b>			<b>137 415 827</b>
Техническое сотрудничество (внебюджетные ресурсы)	<b>111 450 000</b>					

### Программный компонент Е.1: Тематические стратегии, УОКР и обеспечение качества

#### Общее описание

Е.5. Программный компонент:

- Разрабатывает основные тематические стратегии для дальнейшей программной разработки основной программы Е;
- пропагандирует и распространяет информацию о деятельности по основной программе Е в рамках ЮНИДО, системы Организации Объединенных Наций и среди общественности;
- инициирует и продвигает сотрудничество внутри Организации и, в максимально возможной степени, межучрежденческое сотрудничество в целях эффективного и действенного осуществления основной программы Е;
- содействует общему осуществлению стратегического планирования на основе УОКР для программных компонентов основной программы Е.

#### Цель

Е.6. Успешное руководство осуществлением основной программы Е обеспечивает достижение целей и результатов, предусматриваемых на уровне программы и проектов.

Результаты	Показатели деятельности	Источники для проверки
Ход осуществления основной программы Е постоянно контролируется и корректируется в соответствии с тематическими тенденциями в рамках мандата ЮНИДО	<ul style="list-style-type: none"> <li>Внедрена консолидированная система мониторинга и отчетности на основе проектов по схеме снизу вверх</li> <li>Регулярно выявляются новые темы и обновляются существующие темы с ориентацией на неимущее население</li> </ul>	<ul style="list-style-type: none"> <li>Доклады о мониторинге основной программы Е</li> <li>Доклады о тематических тенденциях</li> <li>Стратегические документы</li> <li>Программные и проектные документы</li> </ul>

<i>Результаты</i>	<i>Показатели деятельности</i>	<i>Источники для проверки</i>
Заинтересованные стороны регулярно информируются о приоритетах, ходе и результатах осуществления основной программы Е	<ul style="list-style-type: none"> <li>• Заинтересованные стороны регулярно информируются с помощью соответствующих средств коммуникаций</li> </ul>	
Персонал ЮНИДО придерживается четко обозначенных и согласованных стандартов качества, касающихся выявления, составления и осуществления проектов (на основе УОКР)	<ul style="list-style-type: none"> <li>• Документы, посвященные качеству проектов и программ</li> <li>• Положительные отклики заинтересованных сторон на программы и проекты ЮНИДО</li> <li>• Положительный отклик персонала касательно четкого понимания стандартов качества</li> <li>• Институционализация изучения оценок</li> <li>• Систематическое обучение персонала для его своевременного информирования о современных методологиях</li> </ul>	
Эффективная и действенная организация сотрудничества внутри ЮНИДО (штаб-квартира и полевая структура) и внешнее сотрудничество с другими организациями системы Организации Объединенных Наций, донорами и т.д.	<ul style="list-style-type: none"> <li>• Институционализация обмена информацией внутри ЮНИДО</li> <li>• Оповещение о количественных результатах анализа полученных уроков</li> </ul>	

### Мероприятия

- На регулярной основе выявляются актуальные тематические тенденции;
- пересмотр программ осуществляется на основе современной информации мониторинга;
- разработка основных тематических стратегий увязывается/координируется с региональными приоритетами;
- информация для заинтересованных сторон предоставляется и распространяется в удобных для них формах/форматах;
- для применения УОКР внутриорганизационные процессы/процедуры уточняются и осуществляются;
- персонал на профессиональной основе обучен навыкам пользования УОКР и соответствующими средствами планирования/управления;
- внедряются прозрачные схемы стимулирования ориентации на качество;
- определены обязанности в связи с обеспечением качества планирования проектов и управления их осуществлением;
- культура внутриорганизационного сотрудничества основана на концепциях коллективизма, межпредметного сотрудничества и взаимного обучения.

## Программный компонент Е.2: Возобновляемая энергия

### Общее описание

Е.7. В свете все увеличивающегося разрыва между спросом на энергоресурсы и их предложением, возобновляемые источники энергии стали играть важнейшую роль в цепочке энергоснабжения для обеспечения растущего спроса на энергоносители, особенно в промышленности развивающихся стран. Появился ряд технологий использования возобновляемых источников энергии, получивших признание как экономически эффективные и экологически безопасные альтернативы, которые, если их внедрять надлежащим образом, могут обеспечить растущие энергетические потребности МСП. ЮНИДО способствует распространению подобных технологий использования возобновляемых источников энергии в энергоемком обрабатывающем секторе МСП, которые испытывают потребности в электротяге и технологическом тепле для процессов низко- или высокотемпературной обработки продукции, например при сушке (прямой и опосредованной), в сушильных печах, для поддержания средне- и высокотемпературных режимов в металлургических печах, для вальцовки, термообработки и обжига керамических изделий, в реакторах и т.д. В настоящее время все эти технологические процессы в целом обеспечиваются МСП за счет использования электрической энергии и жидких или газообразных нефтепродуктов в качестве топлива, в том числе топочного мазута, керосина, угля и древесины. Вместе с тем повышение цен на ископаемые виды топлива потребовало от этих МСП серьезно заняться изучением альтернативных источников возобновляемой энергии, способных обеспечить их производственные потребности на экономичной и эффективной основе. Более широкое применение технологий использования возобновляемых источников энергии не только поможет этим МСП повысить свою производительность и конкурентоспособность, но и окажет им содействие в их усилиях по уменьшению выбросов парниковых газов и улучшению экологии на местах. Использование таких видов сырья, как отходы сельскохозяйственного производства, для получения энергии поможет увеличить компонент добавленной стоимости в их продукции и в свою очередь будет компенсировать фактор ненадежности энергоснабжения от национальных распределительных электросетей.

Е.8. Данная программа обеспечит техническое сотрудничество и консультирование по вопросам передачи технологий, создания потенциала, повышения производительности и проведения целевых исследований путем: а) использования потенциала возобновляемых источников энергии для промышленного применения в ряде энергоемких МСП; б) укрепления потенциала обрабатывающих отраслей в целях освоения технологий использования возобновляемых источников энергии, запуска их в серийное производство и перенятия опыта со стороны МСП; и с) демонстрации экономических выгод, ассоциируемых с применением технологий использования возобновляемых источников энергии для промышленного применения в развивающихся странах. В частности, ЮНИДО сосредоточит свое внимание на строительстве малых гидроэлектростанций и биоэнергетических установок для оказания содействия развивающимся странам и странам с переходной экономикой в реализации их потенциальных преимуществ в связи с удовлетворением их растущих энергетических потребностей и повышением уровня их энергетической безопасности, а также для оказания помощи в устранении рисков, ассоциируемых с выбросами парниковых газов.

### Цель

Е.9. МСП, занятые в обрабатывающем секторе, и другие потенциальные пользователи применяют технологию использования возобновляемых источников энергии в промышленных целях.

<i>Результаты</i>	<i>Показатели деятельности</i>	<i>Источники для проверки</i>
Плановики и руководители соответствующих учреждений включают проблематику возобновляемых источников энергии в планы развития и т.д. для целей промышленного применения на энергоемких МСП	<ul style="list-style-type: none"><li>• Количество планов развития и т.д., в которых учитывается проблематика возобновляемых источников энергии для промышленного применения на МСП</li><li>• Директивные документы, содействующие использованию возобновляемых источников энергии для промышленного применения на отдельных МСП</li></ul>	<ul style="list-style-type: none"><li>• Отчеты и статистика МСП</li><li>• Статистика соответствующих правительственных учреждений</li><li>• Выборочные обследования ЮНИДО</li><li>• Проектные документы</li></ul>

<i>Результаты</i>	<i>Показатели деятельности</i>	<i>Источники для проверки</i>
Возрос производственно-сборочный потенциал применения технологии использования возобновляемых источников энергии	<ul style="list-style-type: none"> <li>• Число МСП и т.д., которые приступили к производству, а также к применению технологий использования возобновляемых источников энергии вместо ископаемых видов топлива</li> <li>• Объем общих продаж средств производства/линий по сборке возобновляемых источников энергии</li> </ul>	

## Мероприятия

- Пилотные проекты использования возобновляемых источников энергии демонстрируют технико-экономическую эффективность технологий использования возобновляемых источников энергии, расширение их промышленного применения среди отдельных групп энергоемких МСП;
- информационные материалы, книги, доклады, брошюры, веб-страницы, посвященные эффективности технологий использования возобновляемых источников энергии в промышленных целях на МСП;
- повышение квалификации плановиков, специалистов и учреждений путем организации обучения, практикумов, ознакомительных поездок и совещаний групп экспертов (СГЭ);
- подготовленные изготовители, сборщики, поставщики и ремонтники технологий использования возобновляемых источников энергии соответствующей квалификации для оказания услуг МСП и другим потенциальным пользователям.

### Программный компонент Е.3: Энергоэффективность промышленного производства и изменение климата

#### Общее описание

Е.10. Этот программный компонент направлен на повышение энергоэффективности промышленного производства путем оказания содействия усилиям по преобразованию рынков энергоэффективных товаров и услуг. С этой целью он стимулирует применение стандартов управления энергетическим сектором, ускорение процессов инвестирования со стороны предприятий в принятие мер по оптимизации энергетических систем, а также расширение использования новых энергоэффективных промышленных технологий посредством оказания технических, финансовых и политико-консультативных услуг. Повышение энергоэффективности промышленности дает следующие преимущества:

- а) экономия электроэнергии позволяет сократить потребности в дорогостоящих и способных загрязнять окружающую среду новых энергогенерирующих мощностях, которые в противном случае были бы необходимы для удовлетворения растущего спроса на электроэнергию;
- б) эффективное использование технологического тепла и пара сокращает промышленное потребление топлива в промышленности, что позволяет повысить производительность, сократить расходы на электроэнергию и повысить конкурентоспособность промышленных предприятий;
- в) сдерживание роста потребления предприятиями топлива и электроэнергии путем повышения эффективности использования энергии конечными пользователями замедляет рост выбросов парниковых газов, оказывающих отрицательное воздействие на климат.

Е.11. Элемент изменения климата настоящего программного компонента нацелен на оказание поддержки как подходу по ослаблению последствий (сокращение выбросов в месте их образования), так и подходу адаптации (адаптация к неизбежным уровням изменения климата). Вспомогательные услуги для первого подхода включают разработку эффективных проектов по сокращению выбросов углерода в развивающихся странах и странах с переходной экономикой, что позволяет обеспечить выгоды в плане

достижения устойчивого развития на национальном уровне, а также внести вклад в глобальные природоохранные усилия, направленные на ослабление последствий изменения климата. Вспомогательные услуги для второго подхода включают меры содействия разработке соответствующих программ и проектов с уделением основного внимания первоочередным мерам адаптации в промышленном секторе развивающихся стран. В области климатических изменений основу деятельности ЮНИДО составляют три взаимосвязанные программы мер:

- a) поддержка принимающих стран в их усилиях по наращиванию потенциала и организационному строительству в целях обеспечения и максимального использования возможностей по передаче технологий и привлечении финансовых средств за счет углерода для их последующего инвестирования в природоохранные проекты в промышленном секторе через механизм чистого развития (МЧР) или механизм совместного осуществления (СО);
- b) содействие проектам финансирования за счет углерода и поддержка развития новых и инновационных партнерских отношений между участниками рынка квот на выброс углерода (например, отношения покупателей и продавцов в связи с сокращениями объема выбросов);
- c) максимальное использование и развитие потенциала схем финансирования за счет углерода в поддержку передачи технологий и ноу-хау для повышения эффективности энергопотребления в промышленности и использования возобновляемых источников энергии.

### **Цель**

E.12. Передача энергоэффективных и других безопасных для климата технологий и приток новых и дополнительных инвестиций.

<b>Результаты</b>	<b>Показатели деятельности</b>	<b>Источники для проверки</b>
Правительства принимают национальные стандарты в области энергосбережения, сопоставимые с процессом ISO 9000/14000	<ul style="list-style-type: none"> <li>• Число стран, в которых национальные органы по стандартизации приняли стандарты энергосбережения</li> </ul>	<ul style="list-style-type: none"> <li>• Доклады о мониторинге основной программы Е</li> <li>• Доклады о тематических тенденциях</li> <li>• Стратегические документы</li> <li>• Программные и проектные документы</li> </ul>
Инициирование перестройки рынков с учетом проводимой политики для реализации энергоэффективной продукции и услуг в принимающих странах	<ul style="list-style-type: none"> <li>• Число стран, в которых ЮНИДО осуществляет свои проекты и в которых национальная политика была перестроена в пользу ориентации на энергоэффективную производственную технологию, продукцию и т.д.</li> </ul>	
Инвестиции компаний в оптимизированные промышленные энергетические системы (паровые установки, двигатели, насосы, компрессорные установки, вентиляционные системы)	<ul style="list-style-type: none"> <li>• Число компаний в странах, в которых ЮНИДО осуществляет свои проекты, инвестировавших средства в оптимизированные энергетические системы</li> </ul>	
Были созданы национальные программы и проекты по МЧР/СО, которым была оказана поддержка по линии учебно-подготовительной и технической помощи	<ul style="list-style-type: none"> <li>• Число проведенных мероприятий по организации учебно-подготовительных и глобальных форумов, посвященных передаче специальных знаний по вопросам МЧР/СО/торговли квотами выбросов</li> </ul>	



<i>Результаты</i>	<i>Показатели деятельности</i>	<i>Источники для проверки</i>
	<ul style="list-style-type: none"> <li>• Число проектов по МЧР/СО, разработанных и представленных на рынках</li> <li>• Число национальных планов адаптации в промышленности, разработанных и представленных на рынках, которым была оказана помощь для выявления адаптивных технологий с целью разработки промышленных проектов по МЧР/СО</li> </ul>	

### Мероприятия

- Основные группы физических и юридических лиц, подготовленных по вопросам оптимизации промышленных энергетических систем;
- пилотные проекты по осуществлению комплексных мер в области энергоэффективности и передачи технологий, предусматривающих оценку промышленных энергетических систем и подготовку технико-экономических обоснований, инвестиционных предложений, кредитных пакетов и бизнес-планов;
- средства для укрепления потенциала (программы учебной подготовки, компьютерные программы, целевые исследования, информационные материалы), представленные провайдерами учебно-подготовительных услуг;
- подготовка и распространение публикаций по вопросам методологии и программно-секторальному подходу в области МЧР/СО, а также по проблемам энергоэффективности в промышленности;
- разработаны предложения по организации проектов в области МЧР/СО и адаптации;
- подготовлены группы национальных экспертов по вопросам составления информационных записок с описанием проектов и документации по разработке проектов.

### Программный компонент Е.4: Более чистое и устойчивое производство

#### Общее описание

Е.13. В последние годы система природоохранных мер на предприятиях претерпела существенные изменения. Так, акцент был смещен на методы профилактики, которые посвящены в основном собственно производственным процессам, когда меры принимаются прежде всего с целью недопущения образования твердых отходов или загрязнения окружающей среды либо с целью их немедленной утилизации для повторного использования в тех или иных производственных целях. Подобные меры не только снижают нагрузку в виде загрязнителей на экологию, но и позволяют предприятиям экономить средства, поскольку на те же самые отходы и загрязняющие вещества в действительности затрачены ресурсы, которые предприятие первоначально вложило в их приобретение. Данный программный компонент обеспечивает смещение акцента посредством создания национальных центров более чистого производства (НСЧП) и путем осуществления других проектов по внедрению более чистых технологических процессов, подчеркивая тем самым экономическую выгоду более чистого производства, а также его значительный вклад в природоохранную деятельность. В развивающихся странах особый упор делается в этой связи на агропромышленный сектор, особенно на предприятия кожевенной, текстильной, деревообрабатывающей и пищевой промышленности. В предстоящие годы этот программный компонент будет уделять все больше внимания проблеме устойчивой утилизации вредных химических веществ в рамках выполнения обязательства на основе Стратегического подхода к международному регулированию химических веществ (СПМРХВ), принятого в начале 2006 года. Прежде

все это будет сделано посредством реализации программы быстрого старта в области СПМРХВ. В рамках этой программы будет больше внимания уделяться также развитию концепции эколизинга, особенно в секторе вредных химических веществ, где экологические выгоды значительны.

### Цель

Е.14. Сокращения расходов на ресурсы, вредных выбросов и твердых промышленных отходов получены в компаниях или секторах, в которых осуществляются модельные проекты, предназначенные для дальнейшего распространения на национальном уровне в участвующих странах.

<i>Результаты</i>	<i>Показатели деятельности</i>	<i>Источники для проверки</i>
Пилотные компании добились оптимизации процессов производства и изготовления продукции на основе рекомендаций ЮНИДО	<ul style="list-style-type: none"> <li>Число компаний, обеспечивших оптимизацию процессов обработки на основе рекомендаций ЮНИДО</li> </ul>	<ul style="list-style-type: none"> <li>Отчеты, обследования и статистика компаний</li> <li>Статистика соответствующих правительственных учреждений</li> </ul>
Улучшилось межучрежденческое сотрудничество	<ul style="list-style-type: none"> <li>Учреждения, отвечающие за вопросы более чистого производства в рамках соответствующей политики, координируют принятие соответствующих директивных решений</li> <li>Планы совместных действий для внедрения более чистого производства готовы для применения в соответствующих секторах ряда стран</li> </ul>	<ul style="list-style-type: none"> <li>Выборочные обследования ЮНИДО</li> </ul>
Вспомогательные учреждения предлагают свои услуги промышленности на устойчивой основе	<ul style="list-style-type: none"> <li>Число вспомогательных организаций (консультативные фирмы, учебные заведения и т.д.), предлагающих свои услуги промышленности в связи с внедрением более чистого производства</li> </ul>	
Широкое внедрение экологически безопасных технологий и технологических процессов в агропромышленный и другие сектора	<ul style="list-style-type: none"> <li>Число предприятий, внедривших экологически безопасные технологии и производственные процессы</li> <li>Число установок по переработке твердых промышленных отходов и очистных сооружений, смонтированных/модернизированных/введенных в эксплуатацию</li> <li>Повысилась осведомленность об экологически безопасных производственных процессах и технологиях</li> </ul>	

### Мероприятия

- С пилотными компаниями была проведена информационная работа с целью повышения их осведомленности о тех изменениях, которые необходимы для внедрения более чистого и устойчивого производства;
- производственные процессы в пилотных компаниях оптимизированы в плане потребления ресурсов и т.п.;

- продукция оптимизирована в плане обеспечения безопасности и качества изготавливаемой продукции;
- учреждения подготовлены и проинформированы по вопросу получения координации в целях укрепления более чистых и устойчивых производственных процессов на национальном уровне;
- оказаны консультативные услуги и осуществлены программы повышения осведомленности;
- подготовлены соответствующие учреждения по оказанию поддержки промышленности в связи с необходимостью оказания услуг компаниям.

### Программный компонент Е.5: Рациональное использование водных ресурсов

#### Общее описание

Е.15. По мере того, как развивающиеся страны будут совершенствовать свою промышленную базу, объем потребления водных ресурсов промышленным сектором, равно как и объем и токсичность сбросов его жидких отходов в водосборные системы будут возрастать. Эта ситуация может достичь критического уровня во многих развивающихся странах, в которых уже ощущается недостаток водных ресурсов, причем эта ситуация может еще больше ухудшиться в связи с изменением климата. Поэтому, исходя из цели 7, сформулированной в Декларации тысячелетия, и договоренностей, достигнутых на Всемирной встрече на высшем уровне по устойчивому развитию в 2002 году, развивающимся странам необходимо оказывать помощь в целях а) охраны их водных ресурсов (как национальных ресурсов, так и ресурсов, используемых совместно с другими странами) от сброса промышленных стоков; и б) повышения эффективности использования воды в промышленности и сокращения чрезмерного расходования воды предприятиями.

#### Цель

Е.16. Предприятия, на которых осуществляются соответствующие проекты, расходуют водные ресурсы эффективно, а стойкие токсичные вещества (СТВ) и другие жидкие стоки сводят к минимуму.

<i>Результаты</i>	<i>Показатели деятельности</i>	<i>Источники для проверки</i>
Отдельные предприятия повысили производительность воды, сократили объем и улучшили качество своих жидких стоков	<ul style="list-style-type: none"> <li>• Число предприятий, повысивших уровень рационального использования воды</li> </ul>	<ul style="list-style-type: none"> <li>• Отчеты и статистика компаний</li> <li>• Статистика соответствующих правительственных учреждений</li> </ul>
Страны, использующие ресурсы трансграничных водных систем, реализуют согласованную региональную основу	<ul style="list-style-type: none"> <li>• Число составленных соглашений, планов совместных действий и т.д. для повышения уровня рационального использования ресурсов экосистем прибрежными странами</li> </ul>	<ul style="list-style-type: none"> <li>• Выборочные обследования ЮНИДО</li> <li>• Проектные документы</li> </ul>

#### Мероприятия

- Опубликованы и распространены информационные материалы, книги, доклады и брошюры, а также созданы веб-страницы;
- создан потенциал для оказания квалифицированных консультативных услуг.

## Программный компонент Е.6: Монреальский протокол

### Общее описание

Е.17. Необходимо постепенно отказываться от производства и потребления озоноразрушающих веществ (ОРВ), которые ведут к дальнейшему ухудшению здоровья людей и природной среды. Соответствующие меры предусмотрены в Венской конвенции и Монреальском протоколе. Этот программный компонент призван оказывать содействие правительствам развивающихся стран, являющихся подписантами Монреальского протокола, с тем чтобы они могли выполнять его требования посредством проектов, финансируемых Многосторонним фондом для осуществления Монреальского протокола.

### Цель

Е.18. Помощь странам в выполнении их обязательств по Монреальскому протоколу оказывается посредством передачи странам, указанным в статье 5 Монреальского протокола, технологий, в которых не используются ОРВ, и оказания им поддержки в достижении их целей на 2008-2009 годы с точки зрения объема ОРВ в тоннах, который предполагается вывести из сферы производства.

<i>Результаты</i>	<i>Показатели деятельности</i>	<i>Источники для проверки</i>
Предприятия/фермы обеспечивают продукцию по международным рыночным стандартам благодаря внедрению технологий, в которых не используется ОРВ	<ul style="list-style-type: none"><li>• Число предприятий/ферм, установивших у себя производственные линии/применивших альтернативные методы хозяйствования с использованием экологически безопасных (без ОРВ) технологий</li></ul>	<ul style="list-style-type: none"><li>• Отчеты и статистика компаний</li><li>• Данные докладов соответствующих правительственных учреждений</li><li>• Ежегодный бизнес-план ЮНИДО и доклад о ходе работ и финансовом состоянии</li><li>• Доклады о завершении проектов</li></ul>
Страны, которым была оказана помощь, выполняют свои обязательства в соответствии с Монреальским протоколом	<ul style="list-style-type: none"><li>• Число стран, подписавших поправки к Монреальскому протоколу</li><li>• Число стран, разработавших политику в соответствии с Монреальским протоколом</li><li>• Количество уничтоженных тонн озоноразрушающих веществ</li></ul>	

### Мероприятия

- Правительствам оказана помощь в укреплении их национальных органов по озону, законодательства, процедуры мониторинга, публичных информационных кампаний и функций отчетности;
- деятельность с опорой на страны координировалась среди учреждений-исполнителей, двусторонних доноров, секретариата Многостороннего фонда и секретариата по озону;
- заинтересованные стороны были проинформированы и подготовлены;
- успешно завершены конверсионные проекты;
- подготовлены и распространены информационные материалы.

## Программный компонент Е.7: Стокгольмская конвенция

### Общее описание

Е.19. Правительства, ставшие участниками Стокгольмской конвенции о стойких органических загрязнителях (СОЗ), обязаны осуществить ряд правовых, организационных и природоохранных мер, включая существенные технологические изменения, с тем чтобы выполнить требования Конвенции.

Производство и использование СОЗ, так же как и их присутствие в биосфере, наносят серьезный ущерб здоровью человека и окружающей среде. Этот программный компонент помогает развивающимся странам и странам с экономикой переходного периода добиваться выполнения положений Стокгольмской конвенции.

### **Цель**

Е.20. Укрепился потенциал стран, необходимый для защиты населения и природных ресурсов этих стран от загрязнения, связанного с использованием СОЗ.

<i>Результаты</i>	<i>Показатели деятельности</i>	<i>Источники для проверки</i>
Укрепление потенциала стран-реципиентов в связи с сокращением запасов СОЗ	<ul style="list-style-type: none"> <li>• Подготовлены и реализованы национальные планы осуществления (НПО)</li> </ul>	<ul style="list-style-type: none"> <li>• Отчеты и статистика компаний</li> <li>• Статистика соответствующих правительственных учреждений</li> </ul>
Страны, получившие поддержку ЮНИДО, используют оптимальную природоохранную практику (ОПП) и оптимальные имеющиеся технологии (ОИТ)	<ul style="list-style-type: none"> <li>• Число компаний, внедривших у себя технологии на основе ОПП и ОИТ</li> </ul>	<ul style="list-style-type: none"> <li>• Выборочные обследования ЮНИДО</li> <li>• Проектные документы</li> </ul>

### **Мероприятия**

- Соответствующие заинтересованные стороны проинформированы и подготовлены по вопросам управления, контроля и утилизации СОЗ;
- организованы проекты для демонстрации новейших технологий;
- укрепился национальный потенциал в области ОПП/ОИТ в связи с уничтожением СОЗ.

## **Программный компонент Е.8: Региональные приоритеты, мобилизация средств и партнерские отношения**

### **Общее описание**

Е.21. Различные технические компоненты основной программы Е будут в той или иной степени и в разных комбинациях осуществляться во всех регионах, охваченных мероприятиями ЮНИДО в области технического сотрудничества. Данный программный компонент призван обеспечить четкую направленность этой деятельности в соответствии с национальными потребностями и координируемыми мероприятиями, согласованными в рамках процессов ОСО/ЮНДАФ и ДССН, обеспечить максимальную отдачу от такой деятельности за счет предоставления различных вспомогательных услуг на местном уровне и содействовать в мобилизации средств, налаживанию межучрежденческих партнерских отношений и осуществлению совместных проектов.

Е.22. В рамках основной программы Е будут предоставляться консультативные услуги в целях дальнейшего совершенствования программ и проектов технического сотрудничества. В частности, будут предприняты усилия с целью улучшения проектной составляющей этих программ и проектов, обеспечения эффективных способов их осуществления, включения в них соответствующих мероприятий по мониторингу и отчетности и обеспечения эффективного применения опыта, накопленного в ходе мероприятий по оценке. Кроме того, будут предоставляться услуги по управлению средствами и координации их использования, что поможет государствам-членам лучше понять механизмы деятельности Организации.

Е.23. В течение двухгодичного периода усилия по мобилизации средств для основной программы Е будут сосредоточены на дальнейшем укреплении тесного сотрудничества с Монреальским протоколом и Глобальным экологическим фондом (ГЭФ) в областях их компетенции. В частности, новая политика ГЭФ, как ожидается, улучшит возможности для деятельности ЮНИДО, особенно в таких областях, как

СОЗ, международные воды и изменение климата (энергоэффективность и возобновляемые источники энергии). Уже начаты консультации с донорами с целью обеспечения необходимого совместного финансирования, и в этом контексте будут установлены контакты, в частности, с министерствами по охране окружающей среды. В отношении более чистого и устойчивого производства будут прилагаться усилия к установлению стратегического сотрудничества с ключевыми заинтересованными донорами.

Е.24. По мнению ЮНИДО, НРС представляют собой особую группу стран, которой отдается приоритет при оказании технической помощи и в отношении которых Организация может добиваться большей отдачи от своей деятельности. В ходе двухгодичного периода будут активизированы усилия по мобилизации средств для НРС.

### **Цель**

Е.25. Основная программа Е формулируется, рассматривается, осуществляется, финансируется и оценивается в соответствии с выявленными потребностями и с учетом приоритетов доноров (традиционных и нетрадиционных), а также с учетом мероприятий, проводимых общей системой Организации Объединенных Наций.

<b>Результаты</b>	<b>Показатели деятельности</b>	<b>Источники для проверки</b>
Персонал ЮНИДО готовит, а соответствующие комитеты (ГОК, КУП) рассматривают и утверждают СВУ, программные документы для комплексных программ и проектную документацию для отдельных проектов	<ul style="list-style-type: none"> <li>• Число утвержденных документов (СВУ, проектные документы) по сравнению с числом представленных документов</li> </ul>	<ul style="list-style-type: none"> <li>• Программные документы ЮНИДО</li> <li>• Доклады ЮНИДО</li> <li>• Обследования среди доноров</li> <li>• Обследования среди стран на основе участия заинтересованных сторон и партнеров</li> <li>• Проектные документы</li> </ul>
Рассмотрение и утверждение СВУ и проектной документации ведется в условиях транспарентности и на основе четко определенных и общеприемлемых критериев качества (оценки)	<ul style="list-style-type: none"> <li>• Увеличение доли проектов, финансируемых и осуществляемых ЮНИДО, которые действительно удовлетворяют установленным критериям утверждения проектов</li> </ul>	
Процедуры разработки и финансирования проектов тесно увязаны друг с другом с целью обеспечения эффективного использования ограниченных людских ресурсов ЮНИДО для подготовки проектов	<ul style="list-style-type: none"> <li>• Увеличение доли проектных документов, получающих надлежащее финансирование</li> </ul>	
Своевременно оказываются услуги с целью удовлетворения возникающих потребностей стран, в том числе для развития национальных партнерских отношений и альянсов, призванных бороться с нищетой в беднейших субрегионах	<ul style="list-style-type: none"> <li>• Число разработанных предложений с целью удовлетворения возникающих потребностей стран</li> <li>• Число предпринятых инициатив для решения вопросов искоренения нищеты</li> <li>• Положительный отклик от стран-получателей помощи</li> </ul>	

### **Мероприятия**

- Разрабатываются, распространяются и применяются стандарты качества, регулирующие процесс разработки, обзора и утверждения проектов;

- строго соблюдается процесс разработки и утверждения проектов, не считая редких исключений, которые должны быть оправданы;
- поддерживаются тесные отношения с заинтересованными сторонами и донорами с целью привязки процесса разработки проектов к процессу их финансирования;
- укрепляется взаимодействие между структурой на местах и штаб-квартирой;
- обеспечивается процесс консультирования правительств по вопросам качества, включая оказание им поддержки в деле реализации национальных мероприятий в области экономического развития и осуществления планов развития;
- были разработаны конкретные партнерские отношения с региональными или национальными учреждениями по вопросам развития.

## ОСНОВНАЯ ПРОГРАММА F: МЕЖСЕКТОРАЛЬНЫЕ ПРОГРАММЫ И СЛАЖЕННОСТЬ МЕРОПРИЯТИЙ НА СТРАНОВОМ УРОВНЕ

### Общее описание

F.1. Данная основная программа включает три межсекторальные программы, которые дополняют другие основные программы с целью повышения слаженности и качества мероприятий ЮНИДО в области технического сотрудничества и деятельности в качестве глобального форума. Программа F.1 включает программы промышленных исследований, а также услуги, которые ЮНИДО предоставляет в области промышленной статистики. Программа F.2 предусматривает оказание содействия в разработке и координации программ и проектов, охватывающих сотрудничество Юг-Юг, помощь наименее развитым странам (НРС) и странам, сталкивающимся с проблемами в области безопасности человека вследствие возникновения сложных чрезвычайных ситуаций. Она также направлена на дальнейшее совершенствование услуг организаций гражданского общества, предоставляемых в поддержку деятельности ЮНИДО. Программа F.3 охватывает региональные измерения деятельности ЮНИДО, и ее основной целью является, в частности, осуществление оперативной деятельности на местах, включая сотрудничество с другими двусторонними и многосторонними учреждениями.

F.2. Руководство и управление основной программой будут осуществлять, по мере необходимости, соответствующие директора-управляющие и директора. Оно будет включать как техническое, так и организационное управление и, наряду с обеспечением соблюдения сотрудниками ЮНИДО внутренних руководящих положений, предусматривать распространение информации о деятельности ЮНИДО.

### Общая цель

F.3. Цель данной основной программы заключается в содействии промышленному сотрудничеству в рамках посткризисных усилий международного сообщества и сотрудничества Юг-Юг с уделением особого внимания НРС. Она также направлена на обеспечение предоставления услуг ЮНИДО государствам-членам в области промышленных исследований и статистики при тесном сотрудничестве с организациями гражданского общества (ОГО) и слаженности таких услуг на страновом и региональном уровнях.

### Ресурсы

#### Смета ресурсов (в евро)

Должности			Смета на 2008-2009 годы (после пересчета)			
Специалисты	Общее обслуживание	Всего	Регулярный бюджет	Оперативный бюджет	Всего	
<b>58,90</b>	<b>90,75</b>	<b>149,65</b>	Расходы по персоналу	18 097 485	5 222 760	23 320 245
			Консультанты	935 600		935 600
			Совещания	477 130		477 130
			Служебные командировки	1 244 800		1 244 800
			Эксплуатационные расходы	6 599 893	257 377	6 857 270
			Информационно-коммуникационные технологии	1 000		1 000
			РПТС/СРА	1 228 064		1 228 064
			<b>Итого, валовые расходы</b>	<b>28 583 972</b>	<b>5 480 137</b>	<b>34 064 109</b>
			Поступления	(1 551 450)		(1 551 450)
			<b>Итого, чистый объем ресурсов</b>	<b>27 032 522</b>	<b>5 480 137</b>	<b>32 512 659</b>
			<b>Итого, ресурсы (включая внебюджетные ресурсы на ТС)</b>			<b>42 254 659</b>
Техническое сотрудничество (внебюджетные ресурсы)	<b>9 742 000</b>					



## По программам

	Должности		Регулярный и оперативный бюджеты	Техническое сотрудничество (внебюджетные ресурсы)	ВСЕГО
	С	ОО			
F.1. Промышленные исследования и статистика	13,35	13,25	6 701 632		6 701 632
F.2. Специальные программы	16,10	7,10	6 624 732	9 742 000	16 366 732
F.3. Слаженность мероприятий на страновом и региональном уровнях	29,45	9,40	11 499 125		11 499 125
F.4. Поддержка оперативной деятельности на местах		61,00	7 687 170		7 687 170
<b>F. Итого, основная программа</b>	<b>58,90</b>	<b>90,75</b>	<b>32 512 659</b>	<b>9 742 000</b>	<b>42 254 659</b>

## Программа F.1: Промышленные исследования и статистика

## Общее описание

F.4. Основная цель настоящей программы заключается в обеспечении надежной аналитической основы процесса формулирования, осуществления и мониторинга промышленных стратегий и политики с целью повышения благоприятного воздействия роста производительности и структурных изменений на устойчивое промышленное развитие и оказание связанного с этим содействия в достижении ЦРТ.

F.5. Предоставляемые в рамках настоящей программы услуги в области статистической информации, исследований и распространения знаний способствуют осуществлению и разработке основных тематических программ и специальных инициатив ЮНИДО. Они способствуют улучшению аналитической основы для: а) содействия промышленному развитию и экономическому росту как необходимому условию устойчивой борьбы с нищетой; б) наращиванию промышленного потенциала для обеспечения доступа к рынкам и развития; и с) совершенствования процесса передачи, распространения и освоения экологически безопасных технологий.

F.6. Первая программа призвана оказать развивающимся странам и странам с переходной экономикой содействие в более глубоком осознании ими того, каким образом процесс промышленного развития может способствовать их экономическому росту. Исследования, в частности, будут сосредоточены на таких важнейших вопросах, как воздействие производительности на ускорение экономического роста и улучшение социального положения населения, последствия международной интеграции для промышленности и роста; и оценка перспектив промышленного развития как на страновом, так и региональном уровнях. Программа будет также предусматривать оказание помощи в области определения контрольных показателей промышленной деятельности. Данный компонент включает разработку, эксплуатацию и распространение всемирной базы данных по производительности и Таблицы промышленного развития ЮНИДО. Результаты исследований будут распространяться посредством выпуска основных докладов, исследовательских статей и рабочих документов. Результаты исследований обеспечат также важнейшую информационную и аналитическую основу для разработки концепций стратегий и политики промышленного развития и формулирования комплексных программ ЮНИДО.

F.7. Ключевой компонент настоящей программы будет заключаться в осуществлении международного мандата ЮНИДО в области промышленной статистики. Значение составления и распространения структурных промышленных статистических данных вытекает из установления связи между макроэкономическим ростом и борьбой с нищетой. В то же время в контексте глобализации все большее значение при макроэкономическом анализе роста и разработке промышленной политики приобретают понятия отраслевой производительности, динамических источников роста, сравнительных преимуществ, определяющих факторов конкурентоспособности и связанных с ними структурных преобразований. Таким образом, специализированная коммерческая статистика необходима исследователям и аналитикам для оценки последствий для отдельных стран процесса глобализации. База данных промышленной статистики ЮНИДО и *Международный ежегодник промышленной статистики* будет по-прежнему являться уникальным источником международной промышленной статистики для правительств, промышленных предприятий, учреждений по распространению знаний, исследователей и ЮНИДО. В этой связи настоящая программа будет направлена на дальнейшее совершенствование статистических услуг ЮНИДО, как с точки зрения качества и количества данных, содержащихся в статистических базах данных ЮНИДО, так и с точки зрения удобства для пользователей распространяемых продуктов, на

основе модернизации используемых для составления баз данных систем подготовки, хранения и распространения основных промышленных статистических показателей. Настоящая программа включает также мероприятия в области технического сотрудничества, направленные на укрепление потенциала национальных статистических управлений в области промышленной статистики.

### Цель

F.8. Цель настоящей программы заключается в укреплении аналитического и директивного потенциала правительств и частного сектора в области формулирования, осуществления и мониторинга стратегий и политики, направленных на поощрение и поддержку устойчивого промышленного развития с целью содействия росту производительности и достижению ЦРТ.

### Ресурсы

#### Смета ресурсов (в евро)

Должности			Смета на 2008-2009 годы (после пересчета)		
Специалисты	Общее обслуживание	Всего	Регулярный бюджет	Оперативный бюджет	Всего
13,35	13,25	26,60	Расходы по персоналу	4 519 440	5 170 040
			Консультанты	554 900	554 900
			Совещания	126 940	126 940
			Служебные командировки	175 600	175 600
			Эксплуатационные расходы	277 200	277 200
			Информационно-коммуникационные технологии	1 000	1 000
			РПТС/СРА	395 952	395 952
			<b>Итого, валовые расходы</b>	<b>6 051 032</b>	<b>6 701 632</b>
			<b>Итого, чистый объем ресурсов</b>	<b>6 051 032</b>	<b>6 701 632</b>

### Программный компонент F.1.1: Стратегические исследования

#### Общее описание

F.9. Настоящий программный компонент призван и далее содействовать осуществлению программы исследований. Исследования будут по-прежнему направлены на улучшение понимания взаимосвязи между промышленным развитием и ростом. Исследования будут проводиться в таких областях, как оценка показателей производительности в развивающихся странах; анализ различных определяющих факторов производительности; изучение взаимосвязи между промышленностью, торговлей, инвестированием и ростом; актуализация и оптимизация всемирной базы данных по производительности и Таблицы промышленного развития; и разработка методологии ЮНИДО для оценки потенциала промышленного развития на страновом и региональном уровнях.

F.10. Исследовательская деятельность будет осуществляться в тесном взаимодействии с мероприятиями в области технического сотрудничества и внешней исследовательской сетью, которая постепенно формировалась в течение последних нескольких лет и которая включает университеты и центры передового опыта, пользующиеся международной репутацией.

F.11. Результаты исследований будут распространяться через веб-сайт ЮНИДО, публикации, презентации, практикумы и совещания групп экспертов. Ожидается, что эти результаты приведут к совершенствованию процесса разработки стратегий и политики в развивающихся странах и странах с переходной экономикой. Они будут также содействовать совершенствованию аналитических основ и политических рамок основных программ и специальных инициатив ЮНИДО.

### Цель

F.12. Использование правительствами и ЮНИДО промышленных исследований в своей политике, направленной на структурно-экономические преобразования и промышленное развитие.

<i>Результаты</i>	<i>Показатели деятельности</i>	<i>Источники для проверки</i>
Использование правительствами, частным сектором и учреждениями по распространению знаний стратегических исследований и регионального анализа в отношении важнейших вопросов промышленного развития для разработки своих промышленных стратегий, политики и программ	<ul style="list-style-type: none"> <li>• Доступный для оценки вклад отдела по исследованиям и статистике ЮНИДО в разработку стратегий, программ и проектов ЮНИДО</li> <li>• Ориентированные на тематические программы экономические исследования в области производительности, роста и структурных преобразований</li> </ul>	<ul style="list-style-type: none"> <li>• Выводы, заключения и рекомендации исследовательских докладов, семинаров и рабочих документов ЮНИДО</li> <li>• Содержание информационно-исследовательских баз данных ЮНИДО</li> <li>• Результаты, выводы и политические рекомендации страновых/региональных оценок ЮНИДО</li> </ul>
Совершенствование аналитических основ для разработки основных программ, программ технического сотрудничества и специальных инициатив	<ul style="list-style-type: none"> <li>• Доступный для оценки вклад отдела по исследованиям и статистике ЮНИДО в разработку стратегий, программ и проектов ЮНИДО</li> <li>• Ориентированные на тематические программы экономические исследования в области производительности, роста и структурных преобразований</li> </ul>	

### Мероприятия

- Ведение всемирной базы данных по производительности;
- подготовка исследовательских докладов;
- составление Таблицы промышленного развития ЮНИДО;
- разработка показателей промышленной конкурентоспособности;
- проведение страновых/региональных оценок перспектив промышленного роста.

### Программный компонент F.1.2: Промышленная статистика

#### Общее описание

F.13. Настоящий программный компонент обеспечивает основу для осуществления международного мандата ЮНИДО в области промышленной статистики. Он также предусматривает сотрудничество ЮНИДО с международным статистическим сообществом в области разработки и продвижения стандартной методологии составления и распространения данных и учета международного разделения труда при проведении статистических мероприятий.

F.14. Настоящий компонент предусматривает предоставление международно сопоставимой статистической информации по промышленности всем участникам и исследователям с целью формулирования, осуществления и мониторинга надежных стратегий, политики и программ в области промышленного развития.

F.15. Промышленная статистическая база данных ЮНИДО служит также опытной основой для деятельности ЮНИДО в области технического сотрудничества и исследований, и в частности для Таблицы промышленного развития ЮНИДО, базы данных по производительности ЮНИДО и докладов о страновой оценке, подготавливаемых в соответствии с методологией ЮНИДО.

F.16. Развивающимся странам и странам с переходной экономикой предоставляются технические услуги, направленные на создание институционального потенциала в области составления, использования, анализа и распространения промышленной статистики в национальных статистических управлениях.

### **Цель**

F.17. Обеспечение правительствам, частному сектору и учреждениям по распространению знаний доступа к высококачественным статистическим данным по промышленности и их использование для разработки политики.

<b>Результаты</b>	<b>Показатели деятельности</b>	<b>Источники для проверки</b>
Обеспечение правительств, частного сектора и учреждений по распространению знаний точными и последовательными статистическими данными по промышленности	<ul style="list-style-type: none"> <li>Число пользователей промышленной статистической базой данных ЮНИДО в правительственных учреждениях, частном секторе и учреждениях по распространению знаний</li> </ul>	<ul style="list-style-type: none"> <li>Годовой обзор пользователей данных и регистрация распространения данных ЮНИДО</li> <li>Окончательные доклады о проектах по сбору статистических данных по ТС и групповой подготовке кадров</li> <li>Регистрационные материалы о внутреннем предоставлении данных</li> <li>Оценка данных и метаданных, предоставляемых ЮНИДО национальными статистическими управлениями</li> </ul>
Улучшение показателей работы национальных статистических управлений в области промышленной статистики	<ul style="list-style-type: none"> <li>Число национальных статистических управлений, участвующих в проектах технического сотрудничества ЮНИДО, которые улучшили свою деятельность в области промышленной статистики</li> </ul>	
Более широкое использование промышленной статистики в исследовательских проектах и проектах технического сотрудничества ЮНИДО	<ul style="list-style-type: none"> <li>Число проектов технического сотрудничества и исследовательских проектов, в которых используется промышленная статистика ЮНИДО</li> </ul>	
Совершенствование стандартной методологии составления и распространения промышленной статистики, используемой международным статистическим сообществом	<ul style="list-style-type: none"> <li>Число национальных статистических управлений, использующих стандартную методологию составления данных по промышленной статистике</li> </ul>	

### **Мероприятия**

- Распространение различных продуктов системы статистической базы данных ЮНИДО;
- осуществление проектов технического сотрудничества в области промышленной статистики по меньшей мере в пяти национальных статистических управлениях;
- предоставление подгрупп данных системы статистической базы данных ЮНИДО внутренним пользователям в соответствии с конкретными параметрами, установленными пользователями;
- предоставление услуг международному статистическому сообществу для разработки и продвижения стандартной методологии составления и распространения статистической информации на национальном и международном уровнях.

## Программа F.2: Специальные программы

### Общее описание

F.18. Настоящая программа включает три специальных аспекта межсекторального значения. Эти аспекты связаны с сотрудничеством Юг-Юг и содействием НРС; предупреждением кризисных ситуаций на основе устойчивой экономической деятельности на уровне общин; а также с восстановлением промышленности и экономическим развитием в посткризисных ситуациях; и развитием тесных рабочих отношений с соответствующими организациями частного сектора и гражданского общества.

### Общая цель

F.19. Общая цель настоящей программы заключается в определении стратегий ЮНИДО, координации деятельности ЮНИДО в области технического сотрудничества и предоставления конкретных услуг в вышеуказанных областях.

### Ресурсы

#### Смета ресурсов (в евро)

Должности			Смета на 2008-2009 годы (после пересчета)			
Специалисты	Общее обслуживание	Всего	Регулярный бюджет	Оперативный бюджет	Всего	
<b>16,10</b>	<b>7,10</b>	<b>23,20</b>	Расходы по персоналу	4 155 435	1 159 535	5 314 970
			Консультанты	155 000		155 000
			Совещания	87 750		87 750
			Служебные командировки	220 400		220 400
			Эксплуатационные расходы	88 200		88 200
			РПТС/СРА	832 112		832 112
			<b>Итого, валовые расходы</b>	<b>5 538 897</b>	<b>1 159 535</b>	<b>6 698 432</b>
			Поступления	(73 700)		(73 700)
			<b>Итого, чистый объем ресурсов</b>	<b>5 465 197</b>	<b>1 159 535</b>	<b>6 624 732</b>
			<b>Итого, ресурсы (включая внебюджетные ресурсы на ТС)</b>			<b>16 366 732</b>
Техническое сотрудничество (внебюджетные ресурсы)		<b>9 742 000</b>				

### Программный компонент F.2.1: НРС и сотрудничество Юг-Юг

#### Общее описание

F.20. Суть сотрудничества Юг-Юг заключается в том, что богатство знаний и возможностей, которыми располагают страны Юга, могут при условии их систематического и совместного использования способствовать эффективному участию развивающихся стран в глобальной экономике. Программы сотрудничества Юг-Юг нацелены на создание и укрепление технического и коммерческого потенциала развивающихся стран с целью укрепления их конкурентных позиций и осуществления их сотрудничества на основе совместных интересов и социально-экономических потребностей. При осуществлении данной программы всестороннее внимание будет уделяться Брюссельской программе действий для НРС и содействию достижению ЦРТ.

F.21. Настоящий программный компонент направлен на обеспечение институциональной основы, способствующей:

- a) формированию благоприятной среды для развития промышленного сотрудничества между странами Юга;
- b) налаживанию партнерских отношений в целях передачи и распространения технологий;
- c) обмену идеями относительно распространения наилучшей практики, связанной с использованием конкретного продукта;

- d) обмену знаниями, опытом и решениями в области развития;
- e) осуществлению Брюссельской программы действий для НРС в части, касающейся Обязательства 4 – Укрепление производственного потенциала в целях содействия использованию в НРС выгод от глобализации; Обязательства 5 – Повышение роли торговли в процессе развития; и Обязательства 6 – Снижение уязвимости и охрана окружающей среды.

**Цель**

F.22. Обмен правительствами и частным сектором информацией о наилучшей практике и политике в области технологий и управления и ее использование в рамках взаимовыгодных партнерских отношений в интересах НРС и сотрудничества Юг-Юг.

<i>Результаты</i>	<i>Показатели деятельности</i>	<i>Источники для проверки</i>
Совершенствование государствами – членами ЮНИДО своих стратегий и методологий в интересах укрепления сотрудничества Юг-Юг с уделением особого внимания НРС	<ul style="list-style-type: none"> <li>• Реакция государств-членов на концептуальный и стратегический документ ЮНИДО, распространяемый среди стран-членов в координации с Группой 77</li> </ul>	<ul style="list-style-type: none"> <li>• Отзывы государств – членов ЮНИДО</li> <li>• Соглашения и МОД, подписанные с принимающими странами в отношении активизации сотрудничества Юг-Юг и ТС в НРС</li> <li>• Разработанные и осуществляемые программы/проекты, предусматривающие участие местных учреждений</li> <li>• Совместные мероприятия</li> <li>• Программа/проекты</li> <li>• Участие в межучрежденческих совещаниях и соответствующие доклады</li> <li>• Совместные исследовательские мероприятия</li> <li>• Мониторинг соответствующих проектов</li> <li>• Мониторинг позиций в торговле и экологических норм</li> </ul>
Создание в основных странах институциональной инфраструктуры, способствующей сотрудничеству Юг-Юг и техническому сотрудничеству с НРС	<ul style="list-style-type: none"> <li>• Критерии и руководящие принципы, установленные в программах/проектах технического сотрудничества в контексте сотрудничества Юг-Юг</li> <li>• Число услуг, предоставляемых центрами промышленного сотрудничества Юг-Юг</li> </ul>	
Укрепление межучрежденческих партнерских отношений в рамках сотрудничества Юг-Юг и координации деятельности в НРС	<ul style="list-style-type: none"> <li>• Разработка механизма объединения ресурсов, мобилизация средств, проведение совместных изучений и исследований, разработка программ и налаживание новых партнерских отношений</li> </ul>	

<i>Результаты</i>	<i>Показатели деятельности</i>	<i>Источники для проверки</i>
Укрепление регионального и трехстороннего сотрудничества	<ul style="list-style-type: none"> <li>• Число и результаты региональных проектов, финансируемых с целью содействия сотрудничеству Юг-Юг, и укрепление региональной интеграции (включая трехстороннее сотрудничество)</li> <li>• Общие позиции в торговле и экологические нормы</li> </ul>	

## Мероприятия

- Постоянное совершенствование общей стратегии ЮНИДО в отношении методологий и подходов к укреплению сотрудничества Юг-Юг с уделением особого внимания группе НРС;
- подготовка аналитических и концептуальных документов, посвященных институциональному механизму сотрудничества Юг-Юг и рамках программы для НРС;
- осуществление программ политической и институциональной поддержки с целью содействия сотрудничеству Юг-Юг, включая поддержку НРС на уровне предприятий в областях, охваченных мандатом ЮНИДО;
- окончательная доработка соглашений в отношении создания в отдельных основных странах оперативных механизмов и промышленных центров Юг-Юг;
- проведение совещаний групп экспертов по вопросам сотрудничества Юг-Юг с уделением особого внимания группе НРС и докладам по программам;
- участие в работе совещаний по вопросам общесистемной координации и направление представителей на эти совещания, а также презентация вклада ЮНИДО в поддержку сотрудничества и программ Юг-Юг, касающихся НРС, малых островных развивающихся государств и стран, не имеющих выхода к морю;
- подготовка технических и секторальных исходных материалов по осуществлению мероприятий в области сотрудничества Юг-Юг в соответствии с Брюссельской программой действий для НРС;
- создание сетей и методологий в целях координации ТС с региональными и субрегиональными группами и налаживание партнерских отношений с отдельными субрегиональными группами, получающих финансирование в рамках трехстороннего сотрудничества;
- разработка региональных программ, направленных на укрепление потенциала, расширение инвестиционных потоков, содействие использованию новых информационно-коммуникационных технологий, укрепление потенциала с целью активизации торговли и внедрение экологически безопасных технологий и использование возобновляемых источников энергии.

## Программный компонент F.2.2: Безопасность человека/посткризисное восстановление

### Общее описание

F.23. Настоящий программный компонент посвящен вопросам безопасности человека с уделением особого внимания рискам и угрозам, связанным с опасностью для жизни человека. Данный программный компонент состоит из двух частей: а) предупреждение кризисов на основе устойчивой экономической деятельности на уровне общин; и б) восстановление промышленности и экономическое развитие в посткризисных ситуациях. Он охватывает четыре аспекта:

- a) участие в международном диалоге по вопросам использования наилучших подходов и накопленного опыта в области решения конкретных экономических и экологических вопросов, связанных с безопасностью человека;
- b) достижение на политическом уровне договоренностей с партнерами ЮНИДО по вопросу о потенциальной роли Организации в мероприятиях по обеспечению безопасности человека;
- c) участие на страновом уровне в деятельности системы Организации Объединенных Наций по определению масштаба программ, направленных на решение проблем, связанных с безопасностью человека и, в частности, на оказание помощи, восстановление и обеспечение устойчивого развития;
- d) осуществление оперативных мероприятий, направленных на удовлетворение потребностей и решение проблем, выявленных в ходе проведения мероприятий по предупреждению кризисов и в посткризисных ситуациях.

F.24. Конкретные услуги в рамках данного программного компонента будут включать следующее:

- a) оказание помощи с целью обеспечения доступа к основной инфраструктуре, включая водоснабжение, санитарию и строительные материалы, а также к возобновляемым источникам энергии для производственных целей в посткризисных ситуациях и в ситуациях, когда наиболее уязвимые группы населения не в состоянии удовлетворять свои основные потребности;
- b) экономическое развитие на уровне общин на основе содействия коллективным действиям и использованию общих производственных фондов для производства основных продуктов, подготовки кадров и обеспечения социальной сплоченности в интересах наиболее уязвимых групп населения с уделением особого внимания женщинам и молодежи;
- c) оказание в посткризисных ситуациях своевременной и эффективной помощи, направленной на восстановление промышленности и производственного потенциала частного сектора, включая материальную производственную инфраструктуру, восстановление и возрождение МСП и микропредприятий, а также учет их потенциала в программах восстановления;
- d) воссоздание институционального потенциала в посткризисных ситуациях, особенно организаций частного сектора; укрепление организаций гражданского общества, оказывающих услуги наиболее уязвимым группам населения, с целью совершенствования их услуг и информационно-пропагандистской работы.

### **Цель**

F.25. Восстановление промышленных и производственных структур и экономики стран, переживших кризисы – естественные или вызванные деятельностью человека – и укрепление безопасности уязвимых групп населения в ситуациях, вызывающих особую обеспокоенность.

<b>Результаты</b>	<b>Показатели деятельности</b>	<b>Источники для проверки</b>
Создание и сохранение стратегических союзов с организациями – партнерами Организации Объединенных Наций, ОГО и другими заинтересованными сторонами	<ul style="list-style-type: none"><li>• Число созданных стратегических союзов</li></ul>	<ul style="list-style-type: none"><li>• Публикации о роли ЮНИДО в области обеспечения безопасности человека</li><li>• Доклады о ходе осуществления программ</li><li>• Информация, полученная через сети</li></ul>



<i>Результаты</i>	<i>Показатели деятельности</i>	<i>Источники для проверки</i>
Производство основных продуктов и удовлетворение потребностей домашних хозяйств на основе обеспечения доступа к основной инфраструктуре в посткризисных ситуациях и ситуациях, когда наиболее уязвимые группы населения не в состоянии удовлетворять свои основные потребности	<ul style="list-style-type: none"> <li>• Число общин/МСП, обеспеченных основной инфраструктурой</li> <li>• Число общин/МСП, участвующих в обслуживании, обустройстве и развитии основной инфраструктуры</li> </ul>	
Создание производственного потенциала на уровне общин с уделением особого внимания наиболее уязвимым группам населения, особенно женщинам и молодежи	<ul style="list-style-type: none"> <li>• Число общинных производственных единиц, находящихся в ведении наиболее уязвимых групп</li> </ul>	
Восстановление местных отраслей и воссоздание производственного потенциала частного сектора/МСП, а также их учет в программах восстановления; содействие внутреннему и иностранному инвестированию, а также (вос-)создание конкурентоспособных позиций и торговых связей	<ul style="list-style-type: none"> <li>• Число восстановленных отраслей</li> <li>• Число созданных, восстановленных и включенных в процесс восстановления экономики МСП</li> <li>• Планы действий, принятые правительствами и частным сектором в рамках программы восстановления с целью обеспечения инвестирования и (вос-)создания торговых связей</li> </ul>	
Восстановление и/или укрепление институционального потенциала частного сектора и гражданского общества	<ul style="list-style-type: none"> <li>• Число организаций частного сектора и гражданского общества, получивших помощь</li> <li>• Число учебных практикумов и семинаров, направленных на укрепление потенциала организаций частного сектора и гражданского общества</li> </ul>	

## Мероприятия

- Создание сетей в области безопасности человека с участием основных действующих сторон;
- организация совещаний групп экспертов по вопросам безопасности человека и участие в их работе, включая женщин и молодежь;
- содействие мероприятиям ЮНИДО в области безопасности человека, включая публикации;
- осуществление на уровне общин программ и проектов обеспечения доступа к основной инфраструктуре, включая водоснабжение и санитарную, дешевое жилье и строительные материалы, а также возобновляемые источники энергии в посткризисных ситуациях, когда наиболее уязвимые группы населения не в состоянии удовлетворять свои основные потребности;
- осуществление программ и проектов, включающих комплексный пакет услуг для уязвимых групп населения, особенно женщин и молодежи;
- оценка местного производственного потенциала для обеспечения восстановления/развития и производства основных продуктов;

- осуществление программ и проектов прямой поддержки, а также консультирование по политическим вопросам и создание потенциала для восстановления промышленных секторов, включая содействие внутреннему и иностранному инвестированию, а также (вос-)создание конкурентоспособных позиций и торговых связей;
- осуществление программ и проектов по укреплению потенциала организаций – членов коммерческих объединений и ОГО, оказывающих услуги наиболее уязвимым группам населения, в области консультирования, информационно-пропагандистской работы, обслуживания и создания сетей.

### **Программный компонент F.2.3: Партнерские отношения с организациями частного сектора и гражданского общества**

#### **Общее описание**

F.26. Для обеспечения устойчивости программ реформирования в развивающихся странах решающее значение имеет повышение производительности труда в рамках экономики в целом. Это можно обеспечить только путем создания и укрепления определенной системы взаимодействия между экономическими субъектами, рынками и учреждениями, которая позволяет развивающимся странам эффективно использовать преимущества расширения международной торговли и потоков инвестиций. Организации частного сектора и гражданского общества (ОГО) играют важную роль в развитии такой системы, поскольку они помогают создать общественный капитал посредством налаживания партнерских отношений, укрепления местного потенциала и обеспечения взаимодействия между программами и основными заинтересованными сторонами, способствуя, таким образом, повышению производительности. ОГО выступают в качестве вспомогательных учреждений, оказывают услуги и защищают интересы связанных с ними сторон. Концепция ОГО выходит за рамки традиционных НПО, занимающихся решением гуманитарных вопросов, поскольку она охватывает самые различные группы и ассоциации, включая представительные организации частного сектора.

F.27. Партнерские отношения ЮНИДО с ОГО носят межсекторальный координационный характер и охватывают агропромышленность, создание объединений предприятий, развитие МСП, содействие инвестированию и передаче технологий, вопросы качества и стандартизации, возобновляемые источники энергии и охраны окружающей среды, а также вопросы безопасности человека/определения целевых уязвимых групп населения и групп населения, сформировавшихся в условиях посткризисных ситуаций. Такая деятельность позволяет обеспечить консультативную помощь по вопросу о роли ОГО в целом и женских ассоциаций и групп молодежи в частности в рамках всех мероприятий ЮНИДО. Она позволяет обеспечить сотрудничество с соответствующими подразделениями в области разработки, формулирования и осуществления программ технического сотрудничества с участием ОГО как партнеров, контрагентов или получателей помощи. Она обеспечивает участие ОГО в мероприятиях в рамках функций глобального форума и позволяет поддерживать связи с ОГО, представляющими промышленность, а также с теми ОГО, которые имеют консультативный статус при ЮНИДО.

#### **Цель**

F.28. Обеспечение эффективной информационно-пропагандистской роли ОГО во всех областях деятельности ЮНИДО и полезности их услуг, предоставляемых входящим в них членам.

<b>Результаты</b>	<b>Показатели деятельности</b>	<b>Источники для проверки</b>
Укрепление и расширение связей между ЮНИДО и ОГО, включая, в частности, ОГО, представляющие интересы женщин и молодежи	<ul style="list-style-type: none"><li>• Исходные данные о числе соглашений о партнерстве с ОГО в области ТС</li><li>• Данные по ОГО как получателей помощи в рамках деятельности ЮНИДО в области ТС</li><li>• Число ОГО, участвующих в деятельности в рамках функции глобального форума</li></ul>	<ul style="list-style-type: none"><li>• Отчет по исходным данным</li><li>• Доклады о ходе осуществления программ</li><li>• Информация, полученная через сети</li></ul>

<i>Результаты</i>	<i>Показатели деятельности</i>	<i>Источники для проверки</i>
Оказание подвергнувшимся модернизации вспомогательными учреждениями услуг своим членам, включая информацию, распространение актуализированных знаний и наилучшей практики, подготовку кадров	<ul style="list-style-type: none"> <li>• Число учебных курсов, организованных ОГО при поддержке ЮНИДО</li> <li>• Число охваченных конечных получателей помощи</li> <li>• Объем распространенной информации, актуализированных знаний и наилучшей практики и охват целевых групп</li> </ul>	
Предоставление помощи на устойчивой основе	<ul style="list-style-type: none"> <li>• Число ОГО, способных самостоятельно предоставлять услуги после завершения осуществления проектов/ программ</li> </ul>	

### Мероприятия

- Осуществление программных компонентов, предназначенных в первую очередь для женских ассоциаций и групп молодежи;
- регулярное издание публикаций о влиянии ОГО на укрепление производственного потенциала;
- проведение учебных практикумов и семинаров с целью повышения потенциала ОГО в области предоставления услуг и защиты интересов своих членов;
- предоставление технических услуг вспомогательным учреждениям;
- создание специализированных информационных центров ОГО/НПО (на базе Интернета), оказывающих отвечающие индивидуальным требованиям сетевые услуги ОГО и их членам;
- налаживание и поддержание отношений с ОГО, пользующихся преимуществами содействия со стороны ЮНИДО.

### Программа F.3: Слаженность мероприятий на страновом и региональном уровнях

#### Общее описание

F.29. Данная программа призвана обеспечить активное присутствие ЮНИДО и координацию административных и управленческих аспектов присутствия ЮНИДО на местах в целях обеспечения последовательного подхода, содействия осуществлению инициатив по укреплению операций ЮНИДО на местах, а также в целях поддержки операций на местах и обеспечения руководства ими посредством предоставления руководств и средств связи. При осуществлении программы будут в полной мере использоваться такие механизмы, как процессы ОСО/ЮНДАФ и ДССН. Она предусматривает повышение роли ЮНИДО в обеспечении устойчивого промышленного развития, а также расширение деятельности ЮНИДО в области технического сотрудничества, осуществляемой на страновом уровне в многостороннем формате, с использованием сети отделений ЮНИДО на местах, состоящей из следующих двух элементов:

- а) **Отделения на местах:** в соответствии с повышенными требованиями в отношении слаженности мероприятий на страновом уровне и в рамках усилий Организации, направленных на большую децентрализацию своей деятельности на местах, задачей программы является обеспечение эффективного учета потребностей охватываемых стран в деятельности Организации и повышения эффективности услуг, оказываемых странам-получателям помощи. Отделения на местах (региональные и страновые отделения) призваны представлять ЮНИДО на страновом и субрегиональном уровнях, обеспечивая эффективное взаимодействие между Организацией и страной осуществления проектов и другими охватываемыми странами. Наряду с выполнением этих

функций региональные отделения обеспечивают руководство и поддержку находящихся в их ведении бюро ЮНИДО.

b) **Бюро ЮНИДО, включая отделения-координационные центры:** заключение Соглашения о сотрудничестве с ПРООН 23 сентября 2004 года стало основой для внедрения новой модели представительства на местах, которая в будущем позволит ЮНИДО расширить свое присутствие на местах, обеспечивая при этом максимальное взаимодействие в рамках системы Организации Объединенных Наций. Задача этой программы, в основе которой лежат совместные программы технического сотрудничества, заключается в обеспечении разработки и расширения портфеля ключевых мероприятий Организации, особенно в области развития частного сектора, в тех развивающихся странах и странах с переходной экономикой, в которых в настоящее время нет отделений ЮНИДО на местах.

F.30. В соответствии с рекомендациями, содержащимися в докладе Комиссии Организации Объединенных Наций по вопросам частного сектора, программа предусматривает оказание совместно с ПРООН содействия устойчивому промышленному развитию с учетом национальных приоритетов и ЦРТ.

F.31. Для оказания этих услуг будет использоваться сеть бюро ЮНИДО, расположенных в отделениях ПРООН, и за соответствующие мероприятия будет отвечать один сотрудник категории специалистов, выступающий в качестве начальника подразделений операций ЮНИДО, который будет исполнять обязанности сотрудника по промышленному развитию.

F.32. Программа создания бюро ЮНИДО осуществляется постепенно. После экспериментального этапа, основанного на распределении затрат, в 2005-2006 годах было создано 13 новых бюро ЮНИДО. В 2006 году ЮНИДО и ПРООН провели совместную оценку результатов осуществления программы и сделали главный вывод о необходимости продолжения сотрудничества. Ожидается, что в течение данного двухгодичного периода число созданных бюро ЮНИДО будет доведено до 30. Бюджетные ресурсы ЮНИДО позволяют финансировать 18 бюро ЮНИДО, а любые новые бюро должны финансироваться за счет внебюджетных источников.

F.33. Приоритеты и основные направления деятельности различаются в зависимости от стран и регионов. Предполагаемые региональные приоритеты описываются в Основных программах С, D и E в рамках программного компонента "Региональные приоритеты, мобилизация средств и партнерские отношения".

F.34. Чтобы отразить эти разнообразные потребности стран и регионов в политических рамках деятельности ЮНИДО, при осуществлении программы будет применяться индивидуальный подход к каждому региону и обеспечиваться взаимодействие с государствами-членами и/или региональными группами, а также со странами-получателями помощи как в Центральных учреждениях, так и на местах. Она предусматривает также взаимодействие с соответствующими региональными бюро ПРООН, направленное на осуществление Соглашения о сотрудничестве между ЮНИДО и ПРООН, в частности, мер, касающихся бюро ЮНИДО.

## **Цель**

F.35. Разработка решений, удовлетворяющих все стороны, регулярно взаимодействующие с целевыми группами ЮНИДО либо в индивидуальном порядке, либо коллективно, посредством:

a) обеспечения учета региональных особенностей и согласования политики и программных аспектов между руководящими органами ЮНИДО и Организацией, а также между ЮНИДО и странами-получателями помощи;

b) содействия деятельности ЮНИДО в охватываемых регионах и странах, в частности, на основе обеспечения активного присутствия Организации в отдельных странах и представления ЮНИДО на региональном и страновом уровнях.

**Ресурсы****Смета ресурсов (в евро)**

Должности			Смета на 2008-2009 годы (после пересчета)			
Специалисты	Общее обслуживание	Всего	Регулярный бюджет	Оперативный бюджет	Всего	
29,45	9,40	38,85	Расходы по персоналу	7 412 10	2 710 525	10 122 635
			Консультанты	225 700		225 700
			Совещания	262 440		262 440
			Служебные командировки	848 800		848 800
			Эксплуатационные расходы	114 900		114 900
			<b>Итого, валовые расходы</b>	<b>8 863 950</b>	<b>2 710 525</b>	<b>11 574 475</b>
			Поступления	(75 350)		(75 350)
			<b>Итого, чистый объем ресурсов</b>	<b>8 788 600</b>	<b>2 710 525</b>	<b>11 499 125</b>

**Программные компоненты F.3.1 – F.3.5: Региональные программы****Общее описание**

F.36. Настоящие программные компоненты предусматривают оказание аналогичных услуг пяти регионам, охваченным деятельностью ЮНИДО, а именно странам Африки к югу от Сахары, арабским странам, Азии и району Тихого океана, Латинской Америке и Карибскому бассейну и ННГ. Учитывая схожий характер оказываемых услуг и соответствующую общность задач, ожидаемых результатов, показателей деятельности и мероприятий, описание этих пяти программных компонентов приводится в одной главе. Предполагаемые региональные приоритеты описываются в Основных программах С, D и E в рамках программного компонента "Региональные приоритеты, мобилизация средств и партнерские отношения".

**Цель**

F.37. Нахождение ЮНИДО технически обоснованных и пользующихся широкой поддержкой доноров и других заинтересованных сторон решений проблем экономического и промышленного развития конкретных стран и регионов в соответствии с глобальным мандатом ЮНИДО, общей деятельностью Организации Объединенных Наций и приоритетами стран в области развития.

<i>Результаты</i>	<i>Показатели деятельности</i>	<i>Источники для проверки</i>
Способность ЮНИДО реагировать на национальные/региональные приоритеты и приоритеты доноров	<ul style="list-style-type: none"> <li>Постоянное увеличение портфеля ЮНИДО (включая мобилизацию средств) на страновом уровне</li> <li>Эффективное участие национальных партнеров и доноров в программировании деятельности</li> <li>Диверсификация источников финансирования</li> </ul>	<ul style="list-style-type: none"> <li>Программные документы ЮНИДО</li> <li>Доклады ЮНИДО</li> <li>Обзоры доноров</li> <li>Обзоры расположенных в странах участников и партнеров</li> <li>Проектные документы</li> <li>Доклады об оценке</li> </ul>
Эффективное участие в инициативах ООН на страновом уровне, включая ОСО/ЮНДАФ, ДССН, ГООНВР, инициативу "Единство действий"	<ul style="list-style-type: none"> <li>Число предложений и/или мероприятий, разработанных в тесном партнерстве с другими учреждениями Организации Объединенных Наций на местах</li> </ul>	

<i>Результаты</i>	<i>Показатели деятельности</i>	<i>Источники для проверки</i>
	<ul style="list-style-type: none"> <li>Наличие проектов ЮНИДО, осуществление которых систематически и всесторонне увязывается с соответствующими страновыми/региональными процессами в области развития (ОСО/ЮНДАФ/ДССН)</li> </ul>	
Повышение авторитета ЮНИДО на глобальном, региональном и страновом уровнях	<ul style="list-style-type: none"> <li>Отражение роли ЮНИДО в правительственных стратегиях, политике и других соответствующих документах на страновом/региональном уровнях</li> <li>Число крупных региональных и местных мероприятий с эффективным участием ЮНИДО</li> <li>Число запросов на услуги ЮНИДО как следствие вышеуказанных мер</li> </ul>	
Совершенствование технического сотрудничества и учрежденческого управления на страновом уровне	<ul style="list-style-type: none"> <li>Число и качество периодических докладов о ходе работы, направляемых в Центральные учреждения, заинтересованным сторонам и донорам</li> <li>Вид и частотность контактов с отделениями ЮНИДО на местах</li> <li>Своевременная подготовка планов работы</li> </ul>	
Активизация оказываемых отделениям на местах услуг по надзору и своевременной поддержке	<ul style="list-style-type: none"> <li>Создание механизма сотрудничества и координации с отделениями на местах в конкретном регионе</li> <li>Обеспечение единообразного применения политики и процедур в отделениях на местах</li> </ul>	

### Мероприятия

- Обсуждение и координация с заинтересованными сторонами на страновом уровне приоритетов ЮНИДО; обеспечение активного участия в работе страновых групп Организации Объединенных Наций;
- организация и поддержание эффективного потока информации между Центральными учреждениями и отделениями на местах;
- налаживание эффективных рабочих отношений с соответствующими донорами;
- информирование о задачах ЮНИДО и обеспечение их поддержки на основе эффективного участия в местных и региональных мероприятиях, посвященных вопросам промышленности и развития;
- обеспечение качественного консультирования правительств, включая поддержку в осуществлении национальных планов экономического развития;

- планирование и осуществление информационно-пропагандистских мероприятий при ведущей роли стран (включая связь со средствами массовой информации и укрепление с такими различными внешними партнерами, как ОГО, частный сектор, университеты и исследовательские институты, децентрализованные образования, местные власти и профессиональные ассоциации) и активное участие в партнерских отношениях между государственным и частным секторами на уровне страны/региона;
- обеспечение активной руководящей роли группы по вопросам ИС.

#### Программа F.4: Поддержка оперативной деятельности на местах

##### Общее описание

F.38. Настоящая программа призвана обеспечивать сеть отделений ЮНИДО на местах, состоящую из отделений на местах и бюро ЮНИДО (включая отделения-координационные центры), оптимальными финансовыми ресурсами и услугами сотрудников категории общего обслуживания (ОО) в соответствии с руководящими указаниями в рамках программы F.3. Охват этой программы ограничивается обеспечением эффективной организации для децентрализованной деятельности посредством предоставления вспомогательного персонала и создания учрежденческой инфраструктуры. В настоящее время, когда структура отделений на местах претерпевает существенные изменения, особенно важно проводить оценку и мониторинг эксплуатационных расходов на местах, максимальную эффективность которых можно обеспечить за счет выделения таких ресурсов в отдельную программу.

##### Цель

F.39. Обеспечение сети отделений на местах ЮНИДО (состоящей из отделений на местах, бюро ЮНИДО и отделений-координационных центров) доступа к эффективной и оперативной поддержке.

##### Ресурсы

##### Смета ресурсов (в евро)

Должности			Смета на 2008-2009 годы (после пересчета)			
Специалисты	Общее обслуживание	Всего	Регулярный бюджет	Оперативный бюджет	Всего	
0,00	61,00	61,00				
			Расходы по персоналу	2 010 500	702 100	2 712 600
			Эксплуатационные расходы	6 119 593	257 377	6 376 970
			<b>Итого, валовые расходы</b>	<b>8 130 093</b>	<b>959 477</b>	<b>9 089 570</b>
			Поступления	(1 402 400)		(1 402 400)
			<b>Итого, чистый объем ресурсов</b>	<b>6 727 693</b>	<b>959 477</b>	<b>7 687 170</b>

Результаты	Показатели деятельности	Источники для проверки
Оптимизация административных аспектов операций отделений на местах для повышения эффективности их деятельности	<ul style="list-style-type: none"> <li>• Оптимальное и своевременное выделение бюджетных средств на финансирование отделений на местах</li> <li>• Увеличение числа полученных от отделений на местах запросов на своевременное перераспределение средств во избежание перерасхода средств по бюджетным статьям</li> </ul>	<ul style="list-style-type: none"> <li>• Данные, полученные из основной системы финансового учета; МОД</li> <li>• Данные по должностям сотрудников категории ОС в отделениях на местах</li> </ul>

<i>Результаты</i>	<i>Показатели деятельности</i>	<i>Источники для проверки</i>
Оптимизация деятельности отделений ЮНИДО на местах посредством назначения сотрудников категории общего обслуживания	<ul style="list-style-type: none"><li>Уровень заполнения должностей категории ОО в отделениях на местах</li></ul>	

### **Мероприятия**

- Своевременное выделение средств сети отделений ЮНИДО на местах на оперативные расходы в 2008-2009 годах;
- проведение своевременных среднесрочных обзоров и постоянных всесторонних консультаций с отделениями на местах;
- учреждение штатных должностей категории общего обслуживания для сети отделений ЮНИДО на местах.



## ОСНОВНАЯ ПРОГРАММА G: ВСПОМОГАТЕЛЬНЫЕ УСЛУГИ И ОБЩЕЕ УПРАВЛЕНИЕ

### Общее описание

G.1. Основная программа обеспечивает руководство и управление четырьмя программами: управление людскими ресурсами, финансовые службы, службы управления информационно-коммуникационными технологиями и оперативная и вспомогательная служба, а также служба эксплуатации зданий (основная программа H).

G.2. Основная программа формулирует политику и процедуры и обеспечивает стратегическое руководство, управление и поддержку в четырех охватываемых ею областях для всех подразделений Секретариата, включая отделения, расположенные вне Централных учреждений, а также управление от имени расположенных в ВМЦ организаций (РВО) общими службами, находящимися в ведении ЮНИДО (службы эксплуатации зданий и организация общественного питания).

G.3. Главной приоритетной задачей Основной программы является оперативная поддержка мероприятий по осуществлению программ ЮНИДО в области технического сотрудничества, будь то закупка товаров и услуг для проектов технического сотрудничества или набор руководящих сотрудников и консультантов/экспертов для обеспечения их осуществления. К другим разнообразным и весьма важным услугам относятся услуги по финансовому управлению, обеспечению связи, управлению запасами и ведению учета, а также услуги по организации поездок, при этом все они прямо или косвенно обеспечивают поддержку программы проектов технического сотрудничества.

### Цель

G.4. Общая цель настоящей Основной программы заключается в обеспечении эффективного предоставления услуг в поддержку мероприятий Организации, а также в укреплении различных функций в целях повышения эффективности и действенности поддержки осуществления программ в надлежащих рамках децентрализации полномочий, отчетности и надзора.

### Ресурсы

#### Смета ресурсов (в евро)

Должности			Смета на 2008-2009 годы (после пересчета)			
Специалисты	Общее обслуживание	Всего	Регулярный бюджет	Оперативный бюджет	Всего	
<b>43,00</b>	<b>103,50</b>	<b>146,50</b>	Расходы по персоналу	20 551 500	4 518 600	25 070 100
			Консультанты	686 600		686 600
			Служебные командировки	214 700		214 700
			Эксплуатационные расходы	1 862 700		1 862 700
			Информационно-коммуникационные технологии	4 761 300		4 761 300
			<b>Итого, валовые расходы</b>	<b>28 076 800</b>	<b>4 518 600</b>	<b>32 595 400</b>
			<b>Итого, чистый объем ресурсов</b>	<b>28 076 800</b>	<b>4 518 600</b>	<b>32 595 400</b>

## По программам

	Должности		Регулярный и оперативный бюджеты	Техническое сотрудничество (внебюджетные ресурсы)	ВСЕГО
	С	ОО			
G.1. Управление людскими ресурсами	11,00	23,25	6 378 730		6 378 730
G.2. Финансовые службы	11,00	34,00	7 234 530		7 234 530
G.3. Службы закупок и материально-технического обеспечения	8,00	27,75	8 370 640		8 370 640
G.4. Управление информационно-коммуникационными технологиями	11,00	13,50	8 018 200		8 018 200
G.5. Руководство и управление	2,00	5,00	1 398 300		1 398 300
G.6. Международные стандарты учета в государственном секторе			1 195 000		1 195 000
<b>G. Итого, основная программа</b>	<b>43,00</b>	<b>103,50</b>	<b>32 595 400</b>		<b>32 595 400</b>

### Программа G.1: Управление людскими ресурсами

#### Общее описание

G.5. В рамках программы разрабатывается политика Организации в области управления людскими ресурсами, оказывается поддержка другим основным программам в решении организационных вопросов и управлении людскими ресурсами, а также оказываются все юридические услуги в соответствии с положениями и правилами о персонале, а также положениями Объединенного пенсионного фонда персонала Организации Объединенных Наций (ОПФООН). Помимо взаимодействия с внутренними клиентами, руководителями и сотрудниками, программа взаимодействует с другими организациями общей системы Организации Объединенных Наций и поддерживает официальные контакты с Комиссией по международной гражданской службе (КМГС), ОПФООН и компаниями по медицинскому страхованию.

G.6. Составные элементы программы организованы в виде функциональных групп: задачами которых являются планирование и развитие людских ресурсов, предусматривающих набор персонала и кадровое планирование в отношении сотрудников категории общего обслуживания, специалистов и выше; анализ и описание должностных функций; разработка и осуществление политики подготовки кадров, направленной на повышение и обновление управленческой, технической и функциональной квалификации; ведение информационных баз данных по людским ресурсам Организации для целей мониторинга, планирования и отчетности. В задачу группы кадровых служб и отношений с сотрудниками входят актуализация и применение условий службы в отношении всех категорий персонала в соответствии с положениями и правилами о персонале; ведение кадрового учета в Организации; оказание полного пакета социальных услуг штатным и вышедшим в отставку сотрудникам в соответствии с положениями и правилами ОПФООН, включая страхование здоровья и жизни; отправление внутреннего правосудия, а также набор сотрудников по проектам, участвующих в осуществлении программ технического сотрудничества и управления ими и составлении соответствующей отчетности.

#### Общая цель

G.7. Своевременное обеспечение Организации надлежащим квалифицированным и добросовестным персоналом, необходимым для выполнения ею своего мандата.

**Ресурсы****Смета ресурсов (в евро)**

Должности			Смета на 2008-2009 годы (после пересчета)			
Специалисты	Общее обслуживание	Всего	Регулярный бюджет	Оперативный бюджет	Всего	
11,0	23,25	34,25	Расходы по персоналу	4 490 800	1 769 200	6 260 000
			Консультанты	41 600		41 600
			Служебные командировки	43 400		43 400
			Эксплуатационные расходы	33 730		33 730
			<b>Итого, валовые расходы</b>	<b>4 609 530</b>	<b>1 769 200</b>	<b>6 378 730</b>
			<b>Итого, чистый объем ресурсов</b>	<b>4 609 530</b>	<b>1 769 200</b>	<b>6 378 730</b>

<i>Результаты</i>	<i>Показатели деятельности</i>	<i>Источники для проверки</i>
Своевременный набор сотрудников на штатные должности в Центральных учреждениях, отделениях на местах и в рамках программы и проектов технического сотрудничества	<ul style="list-style-type: none"> <li>В обычных условиях завершение набора сотрудников на штатные должности в течение трех месяцев с момента объявления о вакансии</li> <li>Заполнение вакансий сотрудников по проектам в течение двух-четырёх недель после получения запроса</li> <li>Обеспечение улучшенного географического и гендерного соотношения штатных должностей категории специалистов и выше</li> </ul>	<ul style="list-style-type: none"> <li>статистические данные по набору персонала</li> <li>учет набора персонала</li> <li>учетные данные по людским ресурсам</li> <li>план учебной подготовки</li> <li>введенные в действие нормативы</li> <li>изданные инструкции, бюллетени и циркуляры</li> </ul>
Использование услуг молодых специалистов, нанятых и назначенных на работу в Центральных учреждениях и отделениях на местах	<ul style="list-style-type: none"> <li>Разработка и осуществление программы молодых специалистов</li> <li>Осуществление программы МСКС и ассоциированных экспертов</li> </ul>	
Использование персоналом предоставленных возможностей для повышения квалификации	<ul style="list-style-type: none"> <li>Количество часов, отведенных на подготовку кадров в отдельных областях подготовки</li> </ul>	
Наличие у Организации обновленных методов, отражающих наилучшую имеющуюся практику управления людскими ресурсами	<ul style="list-style-type: none"> <li>Внедрение новых методов управления производительностью, представления финансовой информации и определения добросовестного отношения к работе</li> </ul>	
Постоянное и своевременное предоставление Организации основных оперативных услуг	<ul style="list-style-type: none"> <li>Осуществление правил, касающихся условий службы</li> <li>Число обновленных административных инструкций и информационных циркуляров об условиях службы</li> </ul>	

**Мероприятия**

- Осуществление набора сотрудников на должности категории специалистов и выше, а также на должности категории ОО в соответствии с показателем доли вакантных должностей при использовании методов оценки, в основе которых лежит оценка профессиональных качеств;

назначение сотрудников на ограниченный срок в Центральных учреждениях и отделениях на местах, а также продление контрактов таких сотрудников после соответствующего обзора;

- согласование и заключение в течение двухгодичного периода около 6 000 срочных контрактов с персоналом по проектам;
- осуществление программы молодых специалистов в отношении не более 10 сотрудников;
- после согласования с донорами обеспечение использования услуг приблизительно 20 младших сотрудников категории специалистов и ассоциированных экспертов в порядке дополнения работы штатных сотрудников в отделениях на местах и в рамках программ в Центральных учреждениях;
- осуществление утвержденного двухгодичного плана подготовки кадров;
- издание административных инструкций по вопросам управления производительностью, предоставления финансовой информации и определения добросовестного отношения к работе;
- оказание внутренним органам и сотрудникам от имени администрации таких основных услуг, как выдача специальных разрешений для служебных командировок, услуги по социальному страхованию и предоставление своевременных и качественных исходных данных/ответов;
- издание административных инструкций, информационных бюллетеней и циркуляров об условиях службы.

## **Программа G.2: Финансовая служба**

### **Общее описание**

G.8. Программа предусматривает оказание следующих услуг: составление бюджета; финансовый контроль; финансовое планирование; управление финансовыми ресурсами, включая внебюджетные ресурсы; управление наличными средствами и казначейские операции; управление начисленными взносами; получение и расходование всех ресурсов, включая подготовку платежных ведомостей для сотрудников Центральных учреждений и отделений на местах; финансовое управление мероприятиями по техническому сотрудничеству; бухгалтерский учет и представление отчетности по мероприятиям, финансируемым за счет регулярного и оперативного бюджетов, а также по всем мероприятиям в области технического сотрудничества; консультирование по финансовым вопросам.

G.9. Программа направлена на обеспечение применения оптимальной практики финансового управления, включая транспарентный, рентабельный и компетентный внутренний контроль за всеми финансовыми ресурсами отделений на местах и Центральных учреждений. Она позволяет регулярно представлять заинтересованным сторонам ЮНИДО информацию о финансовой деятельности и финансовом состоянии. Она призвана обеспечить управление и мониторинг по всем вопросам, касающимся начисленных взносов и предусматривает совместные с государствами-членами последующие действия в связи с невыплаченными начисленными взносами, направленные на поддержание высокого уровня финансовой стабильности. Эффективное управление финансовыми ресурсами будет обеспечиваться посредством повышения точности прогнозов в отношении притока финансовых средств, что позволит максимально и эффективно использовать потенциал имеющихся ресурсов. Программа предусматривает проведение обзора программных/проектных документов, касающихся мероприятий в области технического сотрудничества, с тем чтобы обеспечить их соответствие с финансовыми нормами, правилами и финансовыми инструкциями/процедурами. Для учета и мониторинга финансового исполнения проектов будут применяться надлежащие финансовые процедуры и меры контроля. Программа направлена на оказание помощи старшему руководству, руководящим органам и донорам посредством анализа информации о программах и мероприятиях в области технического сотрудничества, включая прогнозы в отношении их осуществления.

G.10. Программа предусматривает своевременное представление точной финансовой отчетности в целях содействия деятельности Организации, облегчения процесса принятия управленческих решений и процесса планирования по программам в будущем. Она будет ориентирована на потребности Организации и предусматривает регулярный обзор рабочих процессов, что позволит совершенствовать

систему контроля за финансовой деятельностью и, таким образом, повышать эффективность и точность финансовой информации и расширять доступ к ней.

G.11. Во исполнение решения Организации Объединенных Наций о принятии с 1 января 2010 года во всех организациях системы Организации Объединенных Наций международных стандартов учета в государственном секторе (МСУГС), которое утверждено Генеральной Ассамблеей на ее шестидесятой сессии в 2006 году и которое изложено в документах ЮНИДО IDB.32/7-PBC.22/7 и IDB.32/12, в рамках программы уже начат переход на использование МСУГС. Настоящая программа обеспечит руководство проектом по разработке и осуществлению МСУГС в отношении всех финансовых и других мероприятий и систем, с тем чтобы к 1 января 2010 года вся деятельность Организации соответствовала требованиям МСУГС. Вместе с тем, учитывая масштабность преобразований, которые должны быть проведены в строго установленные сроки, отведенные для принятия МСУГС, и наличие отдельных требований отчетности, потребности в ресурсах на 2008-2009 годы представлены в качестве отдельной программы (G.6) в рамках Основной программы "Вспомогательные услуги и общее управление".

G.12. Программа предусматривает дальнейшее взаимодействие с другими программами в целях укрепления и совершенствования концепции и процесса ее применения, включая оценку, направленную на совершенствование применения принципов управления, ориентированного на конкретные результаты.

G.13. Содержание программы и методы ее осуществления определяются на основании финансовых положений и правил, правил и положений о персонале, различных административных инструкций и различных решений руководящих органов.

## Цель

G.14. Цель программы заключается в обеспечении финансовой целостности, кредитоспособности и транспарентности Организации. После принятия МСУГС Генеральной Ассамблеей работа по достижению этой цели, как ожидается, получит дополнительный импульс с началом реализации проекта по принятию и осуществлению МСУГС к 1 января 2010 года.

## Ресурсы

### Смета ресурсов (в евро)

Должности			Смета на 2008-2009 годы (после пересчета)			
Специалисты	Общее	Всего	Регулярный бюджет	Оперативный бюджет	Всего	
	обслуживание					
11,0	34,00	45,00				
			Расходы по персоналу	5 404 000	1 785 800	7 189 800
			Консультанты	9 700		9 700
			Служебные командировки	32 800		32 800
			Эксплуатационные расходы	2 230		2 230
			<b>Итого, валовые расходы</b>	<b>5 448 730</b>	<b>1 785 800</b>	<b>7 234 530</b>
			<b>Итого, чистый объем ресурсов</b>	<b>5 448 730</b>	<b>1 785 800</b>	<b>7 234 530</b>

Результаты	Показатели деятельности	Источники для проверки
Непрерывное общее финансовое управление Организации	<ul style="list-style-type: none"> <li>Вынесение Внешним ревизором заключения без оговорок о ревизии финансовых ведомостей</li> </ul>	<ul style="list-style-type: none"> <li>отчет Внешнего ревизора</li> <li>корреспонденция</li> <li>СКФД</li> </ul>
Эффективное и рациональное планирование и контроль в отношении ресурсов Организации	<ul style="list-style-type: none"> <li>Подготовка и представление руководящим органам программы и бюджетов на двухгодичный период в установленные сроки</li> </ul>	<ul style="list-style-type: none"> <li>МОД и соглашения</li> <li>решения ГК</li> <li>система финансового учета на основе МСУГС</li> </ul>

<i>Результаты</i>	<i>Показатели деятельности</i>	<i>Источники для проверки</i>
Эффективное управление мероприятиями по техническому сотрудничеству и финансовая проверка МОД и соглашений	<ul style="list-style-type: none"> <li>Доля подготовленных документов о распределении ассигнований и других финансовых документов в отношении внебюджетных средств в течение установленного срока</li> <li>Число рассмотренных соглашений и МОД</li> </ul>	<ul style="list-style-type: none"> <li>документы по МСУГС</li> </ul>
Повышение эффективности посредством обеспечения максимально возможного процентного дохода, повышения точности и сокращения времени обработки платежей и учета финансовых сделок, своевременной подготовки финансовых ведомостей, запросов доноров, а также проведения специального анализа в целях поддержки управления, процесса принятия решений заинтересованными сторонами и деятельности Внешних ревизоров	<ul style="list-style-type: none"> <li>Представление финансовых ведомостей в установленные сроки</li> <li>Обеспечение минимальных колебаний средней процентной ставки по инвестициям в сторону снижения относительно средней рыночной ставки</li> <li>Среднее количество дней, необходимое для обработки всех платежей и платежных поручений</li> </ul>	
Обеспечение готовности к использованию МСУГС	<ul style="list-style-type: none"> <li>Своевременный пересмотр финансовых правил и порядка утверждения для подготовки бюджетов на 2010-2011 годы в соответствии с МСУГС</li> </ul>	

### Мероприятия

- Обеспечение надежности финансовых операций Организации;
- подготовка после утверждения документа о программе и бюджетах финансовых разрешений, докладов руководства и штатных расписаний по вопросам финансового исполнения утвержденных бюджетов;
- контроль за расходом внебюджетных средств и составление финансовой отчетности об их использовании;
- совершенствование финансовых процедур, касающихся мероприятий и соглашений в области ТС, в соответствии с финансовыми положениями и правилами;
- представление Внешнему ревизору и руководящим органам промежуточных финансовых ведомостей и финансовых ведомостей за двухгодичный период;
- инвестирование средств в соответствии с инвестиционной политикой;
- получение и расходование средств от имени Организации;
- введение в действие отвечающих требованиям МСУГС финансовых систем, финансовых правил и документов для повышения осведомленности руководства и заинтересованных сторон.

### Программа G.3: Службы закупок и материально-технического обеспечения

#### Общее описание

G.15. Программа предусматривает предоставление различных оперативных вспомогательных услуг для поддержки всех мероприятий ЮНИДО как в Центральных учреждениях, так и в отделениях на местах, включая закупку товаров и услуг, управление запасами и ведение учета, услуги связи, а также услуги по организации поездок, перевозок и поставок. Она предусматривает оказание эффективных, рентабельных и транспарентных услуг по закупкам и привлечению подрядчиков для осуществления мероприятий по техническому сотрудничеству и мероприятий в рамках глобального форума, включая потребности Центральных учреждений и общих служб ЮНИДО.

G.16. Программа состоит из двух компонентов: G.3.1 – служба закупок и G.3.2 – служба материально-технического обеспечения.

#### Цель

G.17. Цель программы заключается в повышении оперативности и качества обслуживания за счет обеспечения прямых, эффективных и рентабельных вспомогательных административных услуг по всем мероприятиям ЮНИДО.

#### Ресурсы

##### Смета ресурсов (в евро)

Должности			Смета на 2008-2009 годы (после пересчета)			
Специалисты	Общее обслуживание	Всего	Регулярный бюджет	Оперативный бюджет	Всего	
8,00	27,75	35,75	Расходы по персоналу	4 808 500	963 600	5 772 100
			Консультанты	62 400		62 400
			Служебные командировки	43 800		43 800
			Эксплуатационные расходы	1 394 740		1 394 740
			Информационно-коммуникационные технологии	1 097 600		1 097 600
			<b>Итого, валовые расходы</b>	<b>7 407 040</b>	<b>963 600</b>	<b>8 370 640</b>
			<b>Итого, чистый объем ресурсов</b>	<b>7 407 040</b>	<b>963 600</b>	<b>8 370 640</b>

#### Программный компонент G.3.1: Служба закупок

#### Общее описание

G.18. Закупки предусматривают приобретение надлежащим образом оборудования и услуг в поддержку всех программ ЮНИДО в области технического сотрудничества, включая мероприятия в рамках функций глобального форума и деятельность в посткризисных ситуациях. Этот компонент предусматривает также приобретение оборудования и услуг, необходимых для эксплуатации и ремонта зданий ВМЦ, организации общественного питания в ВМЦ, а также обеспечения всех требований в поддержку проекта удаления асбеста. Эта деятельность включает проведение тендерных, технических, коммерческих и финансовых оценок 600-700 заявок ежегодно на общую сумму около 50 млн. евро, из которых более 80 процентов заявок связаны с приобретением товаров и услуг для мероприятий в области технического сотрудничества. Кроме того, программа предусматривает разработку руководящих указаний по вопросам, связанным с закупкой товаров и услуг, для руководителей проектов и отделений на местах.

#### Цель

G.19. Основная цель службы закупок заключается в обеспечении своевременных, эффективных и рентабельных закупок товаров и услуг, необходимых в рамках программы ЮНИДО.

<i>Результаты</i>	<i>Показатели деятельности</i>	<i>Источники для проверки</i>
Своевременное обеспечение товаров и услуг для осуществления программ ЮНИДО в области ТС и мероприятий в рамках функций глобального форума, а также для эксплуатации и ремонта зданий ВМЦ, включая осуществление проекта удаления асбеста	<ul style="list-style-type: none"> <li>• Число и стоимость заключенных контрактов и заказов на поставку</li> <li>• Минимальная задержка в достижении результатов программы</li> <li>• Сокращение или сохранение средней продолжительности осуществления закупок (5-10 недель)</li> </ul>	<ul style="list-style-type: none"> <li>• Мониторинг проектов и независимая оценка отчетности</li> <li>• Система отчетности СКФД</li> <li>• Бухгалтерская ревизия и юридические обзоры</li> <li>• Статистическая отчетность</li> </ul>
Приобретение высококачественных товаров и услуг на основе принципов наилучшего соотношения цены и качества	<ul style="list-style-type: none"> <li>• Минимальное количество претензий в отношении технического несоответствия</li> <li>• Минимальное количество случаев несоблюдения обязательств продавцами</li> <li>• Уменьшение случаев правовых и финансовых разногласий с продавцами</li> </ul>	
Расширение конкурентной базы	<ul style="list-style-type: none"> <li>• Увеличение числа запросов на внесение предложений и приглашений на участие в торгах, размещенных на веб-сайте ЮНИДО и других веб-сайтах</li> </ul>	

### Мероприятия

- Подготовка контрактов и заказов на поставку, связанных с осуществлением мероприятий в области технического сотрудничества и в рамках функций глобального форума, на сметную сумму в 40 млн. евро;
- подготовка контрактов и заказов на поставку, связанных с эксплуатацией и ремонтом зданий ВМЦ и осуществлением проекта удаления асбеста, на сметную сумму в 10 млн. евро;
- подготовка информационных и статистических отчетов о закупках товаров и услуг.

### Программный компонент G.3.2: Служба материально-технического обеспечения

#### Общее описание

G.20. Программа предусматривает предоставление услуг по материально-техническому обеспечению, связанных с управлением имуществом ЮНИДО в Центральных учреждениях, отделениях на местах и на проектных объектах; организацией поездок, перевозок и поставок и ведением реестров архивов и учета.

G.21. Услуги по управлению имуществом направлены на формулирование политики и процедур, связанных с управлением имуществом ЮНИДО; осуществлением и ревизией учета имущества для обеспечения оптимальной эффективности и контроля; контролем и ведением учета имущества; разработкой стандартов учета расходных материалов и офисного имущества длительного пользования, мебели и материальных средств и контролем за их распределением в подразделениях и отделениях ЮНИДО; учетом получения, хранения, распределения и использования офисного оборудования, канцелярских товаров и мебели.

G.22. Услуги, связанные с организацией поездок, транспортировки и поставок, охватывают официальные командировки, перевозки, поставки и страхование.

G.23. Архивы и реестры обеспечивают услуги, связанные с подготовкой предложений в отношении порядка отбора документов ЮНИДО для хранения, архивирования и хранения картотеки сотрудников,



вышедших в отставку, в цифровом и бумажном формате, распространения официальной корреспонденции, адресованной ЮНИДО, оцифровки официальных документов, подлежащих хранению в электронной форме в основной системе файлов ЮНИДО.

### **Цель**

G.24. Цель программы заключается в повышении оперативности и качества обслуживания за счет предоставления прямых, эффективных и рентабельных административных вспомогательных услуг по всем мероприятиям ЮНИДО, которые включают услуги по обеспечению связи, ведению инвентарных ведомостей и учета, организации поездок, перевозок и поставок.

<b>Результаты</b>	<b>Показатели деятельности</b>	<b>Источники для проверки</b>
Обеспечение полных и обновленных инвентарных ведомостей для Централных учреждений и отделений на местах, а также по проектам технического сотрудничества	<ul style="list-style-type: none"> <li>Рассмотрение инвентарных ведомостей и их сверка с полным перечнем</li> </ul>	<ul style="list-style-type: none"> <li>Периодические статистические отчеты (двухгодичные)</li> <li>Ежегодные статистические данные по обработанным за год разрешениям на поездки, визовым заявкам и заказам на поставку, а также двухгодичные обзоры удовлетворения запросов на поездки</li> </ul>
Повышение эффективности и обеспечение рентабельности услуг по организации поездок	<ul style="list-style-type: none"> <li>Число обработанных разрешений на поездки, визовых заявок и заказов на поставку</li> </ul>	

### **Мероприятия**

- Ликвидация отставания и обеспечение постоянного инвентарного учета материально-производственных запасов с занесением их в ведомости в течение одной недели после получения отчетов;
- экономия расходов на поездки в целом, а также удовлетворение запросов на поездки по меньшей мере 75 процентов клиентов.

## **Программа G.4: Управление информационно-коммуникационными технологиями**

### **Общее описание**

G.25. Программа предусматривает обеспечение руководства и координации в области разработки и внедрения средств информационно-коммуникационных технологий (ИКТ), призванных способствовать осуществлению мероприятий и целей Организации на основе:

- а) тщательного контроля за расходами ЮНИДО на информационные технологии (ИТ);
- б) разработки политики, стратегий и процедур в области ИКТ;
- с) обеспечения надежного функционирования инфраструктуры главной ЭВМ, связи между клиентами и сервером, сети и персональных компьютеров;
- д) предоставления надежных и доступных основанных на ИКТ прикладных программных средств, необходимых для решения стоящих задач;
- е) обеспечения эффективной поддержки систем и обслуживания конечных пользователей;
- ф) применения необходимых механизмов контроля и средств защищенного доступа в целях защиты данных, информации, знаний и связанных с ними баз данных и систем;
- г) содействия обеспечению доступа к знаниям и связанным с ними средствам и методам, а также их хранения и распространения;

- h) содействия внедрению современных систем ИКТ и подготовки соответствующих специалистов;
- i) выполнения функций координационного центра системы Организации Объединенных Наций по вопросам ИКТ;
- j) управления библиотекой ЮНИДО.

## Цель

G.26. Повышение эффективности деятельности Организации на основе рационального использования ИКТ и ее результативности на основе управления знаниями.

## Ресурсы

### Смета ресурсов (в евро)

Должности			Смета на 2008-2009 годы (после пересчета)		
Специалисты	Общее обслуживание	Всего	Регулярный бюджет	Оперативный бюджет	Всего
11,00	13,50	24,50	Расходы по персоналу	4 348 800	4 348 800
			Служебные командировки	11 600	11 600
			Эксплуатационные расходы	392 100	392 100
			Информационно-коммуникационные технологии	3 265 700	3 265 700
			<b>Итого, валовые расходы</b>	<b>8 018 200</b>	<b>8 018 200</b>
			<b>Итого, чистый объем ресурсов</b>	<b>8 018 200</b>	<b>8 018 200</b>

Результаты	Показатели деятельности	Источники для проверки
Использование персоналом в своей работе надежных подключенных к сети средств ИКТ	<ul style="list-style-type: none"> <li>• Наличие у всех сотрудников технически приемлемых надежных средств ИКТ, подключенных к сети</li> </ul>	<ul style="list-style-type: none"> <li>• Сотрудники Центральных учреждений, имеющих подключенное к сети оборудование ИКТ</li> </ul>
Использование персоналом услуг по поддержке ИКТ	<ul style="list-style-type: none"> <li>• Среднее ежедневное количество запросов на обслуживание</li> <li>• Средняя продолжительность времени на удовлетворение запросов на обслуживание</li> </ul>	<ul style="list-style-type: none"> <li>• Статистические данные по обслуживанию пользователей</li> <li>• Доступ к Интранету у сотрудников, работающих вне Центральных учреждений</li> </ul>
Обеспечение рентабельности услуг	<ul style="list-style-type: none"> <li>• Расходы на эксплуатацию ИКТ в расчете на одного пользователя ПК</li> <li>• Соотношение общей численности персонала к численности персонала по ИТ</li> <li>• Общая сумма расходов на содержание библиотеки в расчете на одного сотрудника категории специалистов</li> </ul>	
Обеспечение доступа сотрудникам ЮНИДО, работающим вне Центральных учреждений, к информационно-коммуникационным услугам и использование этих услуг	<ul style="list-style-type: none"> <li>• Обслуживание запросов сотрудников, работающих вне Центральных учреждений</li> </ul>	

## Мероприятия

- Поддержка инфраструктуры главной ЭВМ, связи между клиентами и сервером, сети и индивидуальных компьютеров;
- поддержка основанных на ИКТ производственных систем и коммерческих прикладных программ;
- обеспечение основанных на знаниях продуктов, включая печатные и периодические издания, информационные услуги в режиме реального времени и инструментальные средства;
- поддержка инфраструктуры, систем, прикладных программы и продуктов, основанных на знаниях.

## Программа G.5: Руководство и управление

### Общее описание

G.27. Программа выявляет и определяет стратегическое направление и цели, а также обеспечивает руководство, координацию и управление в области людских ресурсов, финансового обслуживания, управления информационно-коммуникационными технологиями, закупок, материально-технического обеспечения и других административных услуг, включая охрану и безопасность. От имени расположенных в Вене организаций (РВО) она осуществляет контроль и руководство управлением службами эксплуатации зданий, общим фондом капитального ремонта и замен, а также службами общественного питания.

G.28. В течение двухгодичного периода основное внимание в рамках программы будет уделяться следующим видам деятельности:

- a) планированию и формулированию программ работы по основным программам G и H и соответствующих подпрограмм, а также руководству ими;
- b) обеспечению эффективного и рационального управления мероприятиями по их осуществлению и проведению необходимого мониторинга;
- c) совершенствованию координации, повышению эффективности и действенности всех мероприятий, осуществляемых в рамках настоящей программы, на основе внедрения рациональных и четких мер и процедур; изданию бюллетеней и других директив Генерального директора;
- d) взаимодействию с другими организациями системы Организации Объединенных Наций по вопросам, касающимся управления и административного обеспечения, и участию в соответствующих совещаниях;
- e) внедрению новых инициатив и осуществлению наилучшей практики в соответствии с реформой управления в Организации Объединенных Наций; изучению новых методов предоставления услуг, включая передислокацию и привлечение внешних ресурсов;
- f) координации вопросов, относящихся к охране и безопасности.

### Цель

G.29. Цель программы заключается в обеспечении эффективности и действенности всех услуг и мероприятий в рамках настоящей Основной программы, оптимизации внутренних процессов и процедур, содействия формированию культуры отчетности и транспарентности и повышения уровня охраны и безопасности.

## Ресурсы

### Смета ресурсов (в евро)

Должности			Смета на 2008-2009 годы (после пересчета)		
Специалисты	Общее обслуживание	Всего	Регулярный бюджет	Оперативный бюджет	Всего
2,00	5,00	7,00	Расходы по персоналу	1 343 500	1 343 500
			Консультанты	10 400	10 400
			Служебные командировки	42 400	42 400
			Эксплуатационные расходы	2 000	2 000
			<b>Итого, валовые расходы</b>	<b>1 398 300</b>	<b>1 398 300</b>
			<b>Итого, чистый объем ресурсов</b>	<b>1 398 300</b>	<b>1 398 300</b>

<i>Результаты</i>	<i>Показатели деятельности</i>	<i>Источники для проверки</i>
Совершенствование координации, повышение эффективности и действенности всех мероприятий и услуг	<ul style="list-style-type: none"> <li>• Количество и качество предоставленных услуг</li> <li>• Сокращение времени обработки, необходимого для оказания услуг</li> <li>• Экономия денежных средств</li> </ul>	<ul style="list-style-type: none"> <li>• Увеличение количества и повышение качества всех мероприятий и услуг</li> <li>• Сокращение времени, необходимого для их предоставления</li> </ul>
Совершенствование руководства и мониторинга за счет использования надлежащих процедур и механизмов, повышения прозрачности процедур и отчетности персонала	<ul style="list-style-type: none"> <li>• Количество и качество директив, инструкций и других соответствующих документов</li> <li>• Выполненные задачи и мероприятия</li> <li>• Внедрение новых процедур и механизмов, а также наилучшей практики</li> </ul>	<ul style="list-style-type: none"> <li>• Полученная финансовая экономия</li> <li>• Своевременное осуществление всех задач</li> <li>• Повышение качества всех услуг</li> <li>• Положительная оценка государствами-членами и персоналом существующих процедур и практики</li> </ul>
Повышение числа клиентов, положительно оценивающих результативность управления и предоставления услуг	<ul style="list-style-type: none"> <li>• Заявления на совещаниях ДО, Исполнительного совета и на других мероприятиях</li> </ul>	<ul style="list-style-type: none"> <li>• Положительная оценка государствами-членами и руководством результативности и объема предоставленных услуг</li> </ul>
Повышение доверия Внешнего ревизора и других заинтересованных сторон к эффективности административных рамок и деятельности Организации	<ul style="list-style-type: none"> <li>• Число замечаний бухгалтерской ревизии</li> </ul>	<ul style="list-style-type: none"> <li>• Уменьшение количества замечаний бухгалтерской ревизии и рекомендаций Внешнего ревизора, а также их содержание</li> </ul>
Повышение уровня охраны и безопасности	<ul style="list-style-type: none"> <li>• Количество принятых мер в области охраны и безопасности</li> <li>• Число охваченных сотрудников</li> </ul>	<ul style="list-style-type: none"> <li>• Положительная оценка государств-членов и Департамента по вопросам охраны и безопасности</li> </ul>

### Мероприятия

- Разработка рациональных и четких директив и инструкций по всем стратегиям управления и административным процедурам и услугам;
- выдвижение новых инициатив и внедрение наилучшей практики в соответствии с реформой управления в Организации Объединенных Наций;
- проведение регулярного диалога и обмен информацией с персоналом, а также обеспечение профессиональной подготовки сотрудников;

- принятие мер по повышению уровня охраны и безопасности;
- поддержание постоянной связи с государствами-членами по вопросам деятельности Организации, а также с системой Организации Объединенных Наций по вопросам общей политики через Комитет высокого уровня по вопросам управления.

### **Программа G.6: Международные стандарты учета в государственном секторе**

#### **Общее описание**

G.30. Международные стандарты учета в государственном секторе (МСУГС), получившие одобрение организаций системы Организации Объединенных Наций, будут приняты во всей системе Организации Объединенных Наций к 1 января 2010 года. Решение о принятии МСУГС Организацией Объединенных Наций было утверждено на шестидесятой сессии Генеральной Ассамблеи Организации Объединенных Наций в июле 2006 года (резолюция A/60/283 (IV)). Стандарты представляют собой наилучшую международную практику учета в государственном секторе и некоммерческих организациях. Отличительными чертами указанных стандартов являются достоверность, высокое качество и независимость источников их создания, при этом в их основе лежит большая проделанная работа и они пользуются поддержкой правительств, профессиональных органов, занимающихся бухгалтерским учетом, и международных организаций. Финансовые отчеты, подготовленные в соответствии с МСУГС, будут более достоверными и транспарентными для партнеров ЮНИДО.

G.31. Группа внешних ревизоров Организации Объединенных Наций, специализированных учреждений и Международного агентства по атомной энергии (МАГАТЭ) рассматривают принятие МСУГС как важный шаг к дальнейшему повышению качества, последовательности и сопоставимости финансовой отчетности в рамках системы Организации Объединенных Наций. Кроме того, принятие МСУГС рассматривается как главный компонент эффективного руководства, отчетности и транспарентности.

G.32. Принятие МСУГС в рамках организаций системы Организации Объединенных Наций окажет воздействие на ряд важных областей, включая бухгалтерский отчет и отчетность по сделкам, и будет сопряжен с изменениями системы финансового управления. Оно также окажет воздействие на составление бюджетов, финансирование и управление, поскольку потребует пересмотра финансовых положений и правил. Основная особенность принятия МСУГС будет заключаться в том, что оно будет означать переход на использование полного учета методом начисления, при котором отражение поступлений или расходов происходит в момент возникновения права на получение средств или обязательства по их выплате, а не обязательно в момент фактической оплаты или получения наличных средств.

G.33. На своей тридцать второй сессии Совет по промышленному развитию принял принципиальное решение о принятии МСУГС. На этой основе были определены некоторые задачи подготовительного характера, которые должны быть выполнены в течение 2007 года.

G.34. Настоящая программа предусматривает реализацию механизма, позволяющего осуществить мероприятия, намеченные в результате принятия МСУГС. В то время как сектор финансовых служб обеспечит основную группу для руководства процессом преобразований, сама программа предусматривает привлечение, для оказания помощи группе по проекту в случае ее созыва, внешних экспертов из числа представителей различных заинтересованных подразделений, занимающихся, в частности, людскими ресурсами, оперативной поддержкой и управлением информационно-коммуникационными технологиями. Исключительно важно, чтобы Организация участвовала в различных совещаниях и содействовала разработке последовательных методов толкования и применения требований МСУГС в рамках всей системы. Программа предусматривает участие ЮНИДО в общесистемных централизованных рамках, созданных для этой цели под эгидой сети по финансам и бюджету. Поскольку переход на МСУГС повлечет за собой серьезные изменения рабочих процессов, программа предусматривает проведение необходимой подготовки соответствующего персонала.

## Цель

G.35. Цель программы в двухгодичный период 2008-2009 годов заключается в облегчении плавного перехода на МСУГС и приведение политики, процедур и систем ЮНИДО в области учета и финансов в соответствие с требованиями МСУГС к 1 января 2010 года.

## Ресурсы

### Смета ресурсов (в евро)

Должности			Смета на 2008-2009 годы (после пересчета)			
Специалисты	Общее обслуживание			Регулярный бюджет	Оперативный бюджет	Всего
		Всего				
0,00	0,00	0,00	Расходы по персоналу	155 900		155 900
			Консультанты	562 500		562 500
			Служебные командировки	40 700		40 700
			Эксплуатационные расходы	37 900		37 900
			Информационно-коммуникационные технологии	398 000		398 000
			<b>Итого, валовые расходы</b>	<b>1 195 000</b>		<b>1 195 000</b>
			<b>Итого, чистый объем ресурсов</b>	<b>1 195 000</b>		<b>1 195 000</b>

<i>Результаты</i>	<i>Показатели деятельности</i>	<i>Источники для проверки</i>
Создание к 1 января 2010 года систем в области учета и финансов, отвечающих требованиям МСУГС	<ul style="list-style-type: none"> <li>Тщательная выверка балансов в период перехода на новую систему</li> <li>Правильное заполнение ордеров на проведение сделок</li> </ul>	<ul style="list-style-type: none"> <li>Проекты финансовых ведомостей (начальных балансов) по состоянию на 1 января 2010 года</li> <li>Ордера, составленные финансовой системой</li> <li>Отчеты по основным средствам, составленные финансовой системой</li> </ul>
Совершенствование руководства и повышение транспарентности в отношении всех основных средств	<ul style="list-style-type: none"> <li>Выявление и оценка всех основных средств в рамках Организации</li> </ul>	

## Мероприятия

- Определение формата выверки запланированных в бюджете и фактических результатов и принятие мер к обеспечению полного соответствия предложений по бюджету на 2010-2011 годы требованиям полного учета методом начисления;
- полный учет обязательств по выплате сотрудникам пособий, таких как медицинское страхование сотрудников после выхода в отставку (МССВО), и других накапливаемых компенсационных пособий, например пособий на очередной отпуск и пособий на переезд по возвращению на родину;
- учет и определение износа и стоимости основных средств, таких как здания, транспортные средства, мебель и оборудование;
- учет расходов на основе принципа фактического осуществления в отличие от применяющегося в настоящее время принципа обязательств. В соответствии с принципом фактического осуществления расходы учитываются на основании полученных товаров и услуг;
- изменение расчета поступлений в счет возмещения вспомогательных расходов, относимых к оперативному бюджету;
- оценка товарно-материальных запасов;
- изменение структуры и содержания финансовых отчетов на всех уровнях (отчеты Организации и доноров);

- изменения финансовых положений и правил ЮНИДО на основе проведения подробного обзора ЮНИДО; финансовых положений и правил, с тем чтобы они, в частности, предусматривали учет подробных данных об основных средствах и степени износа, товарно-материальных запасах, пособиях сотрудникам и учете расходов;
- проведение необходимой профессиональной подготовки персонала в области применения МСУГС, функционирования системы финансового управления и рабочих процессов.

## **ОСНОВНАЯ ПРОГРАММА Н: ЭКСПЛУАТАЦИЯ ЗДАНИЙ**

### **Программы Н.1 и Н.2: Общая эксплуатация зданий и Совместная эксплуатация зданий**

#### **Общее описание**

Н.1. В соответствии с условиями Меморандума о договоренности относительно распределения общих служб от имени и при финансовом содействии расположенных в ВМЦ международных организаций на Службы эксплуатации зданий ЮНИДО (СЭЗ) возлагаются обязанности по руководству и управлению эксплуатацией, техническим обслуживанием, а также ремонтом зданий и заменой соответствующих установок и оборудования комплекса ВМЦ.

Н.2. Основными клиентами и целевой аудиторией настоящей программы являются четыре расположенные в ВМЦ организации, а именно МАГАТЭ, ЮНОВ, ЮНИДО и ОДВЗЯИ, численность которых составляет приблизительно 4 500 человек, а также посетители, участники конференций и другие лица, численность которых составляет около 1 500 человек в день.

Н.3. Задачи, возложенные на СЭЗ в связи с осуществлением проекта по удалению асбеста, по строительству нового здания для проведения конференций и проектам в области обеспечения безопасности, а также с начатыми СЭЗ в 1999 году работами по ремонту и модернизации, рассчитаны на 12 лет.

Н.4. Расходы на эксплуатацию, техническое обслуживание и ремонт зданий и установленного в них оборудования постепенно возрастают по мере старения комплекса, который был построен в 1974-1979 годах. В 2008-2009 годах Венский международный центр, общая площадь которого составляет около 347 000 кв. м., будет находиться в эксплуатации более 28 лет. Необходимые работы по ремонту и техническому обслуживанию проводятся на регулярной основе, в частности, в соответствии с обязательством перед правительством Австрии, которому принадлежат здания, с тем чтобы обеспечить надежную и безопасную эксплуатацию комплекса ВМЦ.

Н.5. После 20 с лишним лет эксплуатации ВМЦ была признана необходимость осуществления программ замены во всех компонентах комплекса для поддержания и повышения уровня надежности эксплуатации ВМЦ. С учетом договоренностей, достигнутых Комитетом по общим службам (КОС), СЭЗ было рекомендовано поддерживать стандарт и уровень услуг, которые обеспечивались с 1999 года и полностью удовлетворяли потребностям расположенных в ВМЦ организаций, а также осуществить проекты, исполнение которых начато или планируется СЭЗ для удовлетворения текущих требований, предъявляемых к современному комплексу административных зданий.

Н.6. В состав СЭЗ входят службы проектирования и строительства, службы электротехнического обеспечения и кондиционирования воздуха и подразделения по электронному оборудованию, а также смежные инженерные и административные службы.

#### **Цель**

Н.7. Главная цель Основной программы заключается в обеспечении надежной безопасной и рентабельной эксплуатации технического обслуживания, ремонта и модернизации зданий и находящихся в них установок и оборудования в соответствии с местными стандартами и нормами эксплуатации зданий, а также в соответствии с условиями лицензионных соглашений об эксплуатации ВМЦ.



**Ресурсы****Смета ресурсов (в евро)**

Должности			Смета на 2008-2009 годы (после пересчета)		
Специалисты	Общее обслуживание	Всего	Регулярный бюджет	Оперативный бюджет	Всего
9,00	116,00	125,00	Расходы по персоналу	17 015 600	17 015 600
			Консультанты	165 500	165 500
			Служебные командировки	15 700	15 700
			Эксплуатационные расходы	39 731 070	39 731 070
			<b>Итого, валовые расходы</b>	<b>56 927 870</b>	<b>56 927 870</b>
			Поступления	(56 927 870)	(56 927 870)
			<b>Итого, чистый объем ресурсов</b>		

**По программам**

		Должности		Регулярный и оперативный бюджеты	Техническое сотрудничество (внебюджетные ресурсы)	ВСЕГО
		С	ОО			
Н.1.	Общая эксплуатация зданий	9,00	113,00			
Н.2.	Совместная эксплуатация зданий		3,00			
<b>Н.</b>	<b>Итого, основная программа</b>	<b>9,00</b>	<b>116,00</b>			

<b>Результаты</b>	<b>Показатели деятельности</b>	<b>Источники для проверки</b>
Надежная и безопасная эксплуатация комплекса зданий	<ul style="list-style-type: none"> <li>Соблюдение требований, правил и стандартов эксплуатации зданий</li> </ul>	<ul style="list-style-type: none"> <li>Доклады о мониторинге и оценке показателей работы групп и процедурах учета хода работы в рамках системы</li> <li>Статистика, относящаяся к деятельности СЭЗ</li> <li>Доклады по проектам и расходам на ремонт и эксплуатацию зданий в сравнении с другими местами службы</li> </ul>
Модернизация ВМЦ на основе инновационных и новых методов и видов оборудования	<ul style="list-style-type: none"> <li>Соблюдение новейших норм и применение новейших методов</li> </ul>	
Более полный учет потребностей клиентов при создании рабочих условий для сотрудников и посетителей ВМЦ	<ul style="list-style-type: none"> <li>Удовлетворение потребностей пользователей зданий, что выражается в отсутствии жалоб и увеличения количества положительных отзывов</li> </ul>	
Повышение рентабельности услуг	<ul style="list-style-type: none"> <li>Поддержание расходов на одном уровне с долгосрочным эффектом, несмотря на общее повышение потребностей и расценок</li> </ul>	

**Мероприятия**

- Увеличение срока службы установок и оборудования на основе профилактического обслуживания;
- сведение к минимуму поломок установок и оборудования;
- осуществление программ замены оборудования в целях обновления и модернизации инфраструктуры ВМЦ;
- повышение производительности системы кондиционирования воздуха, замена и модернизация вантовой конструкции зданий, замена устаревших осветительных установок и напольных покрытий, малярные работы и т.д.;

- реорганизация структуры СЭЗ и модернизация методов работы (внедрение автоматизированных систем управления объектами), перераспределение функций и обязанностей для повышения эффективности и результативности работы;
- проведение профилактического ремонта и обслуживания, а также инициирование, разработка и осуществление проектов модернизации;
- перенесение ряда проектов из бюджета СЭЗ в Общий фонд капитального ремонта и замены оборудования (ОФРЗО), донором которого является правительство Австрии;
- экономия средств и осуществление экологически безопасных мер, таких как использование менее дорогостоящей воды из скважин на некоторых участках, замена стеклопакетов, осветительного оборудования и компрессоров системы кондиционирования воздуха;
- дальнейшее уменьшение объема потребляемых коммунальных услуг и взимание платы за коммунальные услуги с некоторых коммерческих пользователей;
- анализ контрактов на текущее обслуживание с целью проведения повторных торгов и заключения контрактов с подрядчиками, предлагающими более дешевые услуги, и/или обеспечение услуг собственными силами без привлечения подрядчиков.

### Программа Н.1: Общая эксплуатация зданий

#### Смета ресурсов (в евро)

Должности			Смета на 2008-2009 годы (после пересчета)			
Общее	Специалисты	Всего		Регулярный бюджет	Оперативный бюджет	Всего
	Общее обслуживание					
<b>9,00</b>	<b>113,00</b>	<b>122,00</b>	Расходы по персоналу	16 627 600		16 627 600
			Консультанты	165 500		165 500
			Служебные командировки	15 700		15 700
			Эксплуатационные расходы	38 070 210		38 070 210
			<b>Итого, валовые расходы</b>	<b>54 879 010</b>		<b>54 879 010</b>
			Поступления	(54 879 010)		(54 879 010)
			<b>Итого, чистый объем ресурсов</b>			

Смета на 2008–2009 годы (после пересчета)	
	Регулярный бюджет
Штатные должности	14 715 100
Медицинское страхование после выхода в отставку	179 300
Подготовка кадров по вопросам продвижения по службе	30 000
Временный персонал общего назначения	621 400
Сверхурочные и надбавка за работу в ночное время	1 076 200
Гонорары и поездки консультантов	165 500
Представительские расходы	5 600
Поездки в служебные командировки	15 700
Аренда и эксплуатация помещений	22 950 604
Коммунальные услуги	14 308 786
Аренда и эксплуатация мебели, оборудования и транспортных средств	60 900
Прочие общие эксплуатационные расходы	25 100
Типографские работы и брошюровка	8 000
Принадлежности и материалы	291 800
Основные фонды	425 020
<b>Итого, валовые расходы</b>	<b>54 879 010</b>

<b>Смета на 2008–2009 годы (после пересчета)</b>	
	Регулярный бюджет
Взносы других расположенных в Вене организаций на общую деятельность	(36 205 940)
Взнос ЮНИДО на общую деятельность	(6 662 180)
Другие взносы на общую деятельность	(10 510 890)
Снятие со специального счета	(1 500 000)
<b>Итого, поступления</b>	<b>(54 879 010)</b>
<b>Итого, чистый объем ресурсов</b>	

### Программа Н.2: Совместная эксплуатация зданий

#### Смета ресурсов (в евро)

Должности			Смета на 2008–2009 годы (после пересчета)		
Специалисты	Общее обслуживание		Регулярный бюджет	Оперативный бюджет	Всего
	Специалисты	Всего			
<b>0,00</b>	<b>3,0</b>	<b>3,0</b>	Расходы по персоналу	388 000	388 000
			Эксплуатационные расходы	1 660 860	1 660 860
			<b>Итого, валовые расходы</b>	<b>2 048 860</b>	<b>2 048 860</b>
			Поступления	(2 048 860)	(2 048 860)
			<b>Итого, чистый объем ресурсов</b>		

<b>Смета на 2008-2009 годы (после пересчета)</b>	
	Регулярный бюджет
Штатные должности	376 800
Сверхурочные и надбавка за работу в ночное время	11 200
Аренда и эксплуатация помещений	1 445 760
Основные фонды	215 100
<b>Итого, валовые расходы</b>	<b>2 048 860</b>
Взносы других расположенных в Вене организаций на совместную деятельность	(1 372 730)
Взнос ЮНИДО на совместную деятельность	(676 130)
<b>Итого, поступления</b>	<b>(2 048 860)</b>
<b>Итого, чистый объем ресурсов</b>	

## ОСНОВНАЯ ПРОГРАММА I: КОСВЕННЫЕ РАСХОДЫ

### Программа I.1: Участие в финансировании совместных служб и другие косвенные расходы

#### Общее описание

I.1. В программе отражаются косвенные расходы и обеспечиваются транспарентные методы выявления таких расходов и контроля над динамикой таких расходов.

I.2. Косвенными расходами являются те бюджетные расходы, которые не могут быть отнесены непосредственно к какой-либо основной или административной службе или программе Организации. Такие расходы главным образом обусловлены тем, что ЮНИДО расположена в помещениях Венского международного центра и поэтому участвует в финансировании совместных и общих служб вместе с другими расположенными в Вене организациями. Кроме того, в настоящей программе отражены взносы на осуществление совместных мероприятий с органами Организации Объединенных Наций и взносы по медицинскому страхованию сотрудников после выхода в отставку.

I.3. В приводимом ниже перечне показано участие ЮНИДО в покрытии расходов на совместные службы:

- a) медицинское страхование сотрудников после выхода в отставку (МСПВО) – на каждого вышедшего в отставку сотрудника;
- b) Объединенная медицинская служба (МАГАТЭ) – 13,88 процента;
- c) Объединенная программа языковой подготовки (ЮНОВ) – на каждого зачисленного сотрудника;
- d) взнос ЮНИДО на общую эксплуатацию зданий – 15,541 процента;
- e) возмещение в Фонд капитального ремонта – 15,541 процента от взноса РВО;
- f) взнос на конкретные проекты ВМЦ – 3 процента;
- g) взнос ЮНИДО на совместную эксплуатацию зданий (технический конференционный персонал и эксплуатационные расходы) – 33 процента;
- h) лингвистические услуги и документация (ЮНОВ) – расходы распределяются в зависимости от объема работы;
- i) Служба охраны и безопасности (ЮНОВ) – 15,541 процента;
- j) взнос на совместные мероприятия с различными органами и организациями Организации Объединенных Наций – в среднем 1,4 процента;
- k) Объединенная служба связи (ЮНОВ) – 33,71 процента.

I.4. Смета ресурсов по каждой из вышеупомянутых статей представлена в сводной таблице. Общий объем расходов (по расценкам 2006-2007 годов) для выплаты взносов на совместные службы сократился на 890 200 евро (4 процента), как это показано ниже.

I.5. Уменьшение взноса ЮНИДО на МСПВО в размере 50 000 евро рассчитано на основе фактических расходов, произведенных в 2006 году.

I.6. Произошло уменьшение взноса ЮНИДО на общую эксплуатацию зданий в размере 360 500 евро в результате уменьшения доли участия в расходах и ухода со специального счета. Увеличение на 90 300 евро в рамках возмещения в Фонд капитального ремонта связано с повышением годового размера взносов в Общий фонд капитального ремонта и замены оборудования на пятилетний период с 2007 по 2011 год согласно соглашению между расположенными в ВМЦ организациями и Республикой Австрией. Это повышение более чем компенсируется уменьшением на 113 600 евро взноса ЮНИДО на совместную

эксплуатацию зданий в результате снижения доли ЮНИДО. Взнос ЮНИДО на конкретные проекты ВМЦ в размере 75 000 евро представляют собой долю ЮНИДО в расходах на строительство новых конференционных объектов в Венском международном центре (ВМЦ). В соответствии с пунктом 3 Меморандума о договоренности между Республикой Австрией и РВО от 18 октября 2004 года РВО обязуется выплатить в общей сложности 2,5 млн. евро на финансирование проекта строительства новых конференционных объектов в ВМЦ.

I.7. Уменьшение на 434 200 евро вноса ЮНИДО на общие службы обеспечения безопасности и охраны связано с уменьшением доли ЮНИДО и ожидаемым снижением прямых расходов, относимых к ЮНИДО.

I.8. Увеличение на 131 600 евро вноса на совместные мероприятия с различными органами Организации Объединенных Наций связано главным образом с дальнейшим ростом расходов на обеспечение безопасности, предназначенных для финансирования международной структуры безопасности, находящейся в ведении Организации Объединенных Наций.

I.9. Существенное снижение на 221 300 евро расходов на совместные службы связи ЮНОВ связано главным образом с уменьшением объема запрашиваемых услуг, пересмотром некоторых коэффициентов распределения расходов и общим снижением расходов.

### Цель, результаты и показатели деятельности

I.10. Цель, результаты и показатели деятельности по общим и совместным службам подробно описаны в документах по программе и бюджетам соответствующих организаций.

I.11. Службы общей и совместной эксплуатации зданий подробно описаны в Основной программе Н – "Эксплуатация зданий".

### Ресурсы

#### Смета ресурсов (в евро)

Должности			Смета на 2008-2009 годы (после пересчета)		
Специалисты	Общее обслуживание	Всего	Регулярный бюджет	Оперативный бюджет	Всего
0,00	0,00	0,00			
			Расходы по персоналу	4 887 200	4 887 200
			Эксплуатационные расходы	14 485 583	14 485 583
			Информационно-коммуникационные технологии	819 200	819 200
			<b>Итого, валовые расходы</b>	<b>20 191 983</b>	<b>20 191 983</b>
			<b>Итого, чистый объем ресурсов</b>	<b>20 191 983</b>	<b>20 191 983</b>

Смета на 2008-2009 годы (после пересчета)	
	Регулярный бюджет
Медицинское страхование после выхода в отставку	4 361 200
Объединенная медицинская служба (МАГАТЭ)	511 400
Объединенная программа языковой подготовки	14 600
Взнос ЮНИДО на общую СЭЗ	6 662 180
Возмещение в Фонд капитального ремонта	547 777
Взнос на конкретные проекты ВМЦ	75 000
Взнос ЮНИДО на совместную СЭЗ	676 130
Лингвистические услуги и документация	1 892 100
Служба охраны и безопасности (ЮНОВ)	3 438 296
Взнос на совместные мероприятия с органами ООН	1 194 100
Объединенная служба связи (ЮНОВ)	819 200
<b>Итого, валовые расходы</b>	<b>20 191 983</b>
<b>Итого, поступления</b>	
<b>Итого, чистый объем ресурсов</b>	<b>20 191 983</b>

## СПЕЦИАЛЬНЫЕ РЕСУРСЫ ДЛЯ АФРИКИ

### Общее описание

1. Разработка и поддержка региональных и субрегиональных программ/проектов за счет Специальных ресурсов для Африки в рамках РПТС будут осуществляться на основе Инициативы по укреплению производственного потенциала Африки (ИУППА), которая была принята Африканским союзом (АС) в июле 2004 года в качестве промышленного компонента НЕПАД, результатов последующих совещаний по этой Инициативе в различных приоритетных областях и соглашения о сотрудничестве между АС и ЮНИДО, заключенного в июле 2006 года, а также итогов девятой очередной сессии АС по "Индустриализации Африки", проведенной в июне/июле 2007 года.

2. Основная часть этих средств пойдет на цели разработки региональных программ, связанных с ИУППА, и изменения направленности уже осуществляемых комплексных программ и других мероприятий, что в итоге позволит выполнить задачи ИУППА и обеспечить интеграцию ЮНИДО в охватывающий всю систему Организации Объединенных Наций механизм оказания технического содействия Африке. Остальные средства будут использованы для разработки автономных проектов по конкретным запросам отдельных стран, обеспечения консультативных услуг в области разработки политики на страновом уровне, удовлетворения срочных запросов, осуществления актуальных для Африки мероприятий в рамках функции глобального форума, а также для поддержки органов Африканского союза, НЕПАД, механизма коллегиального контроля и региональных экономических сообществ. Особое внимание будет уделяться обеспечению актуальности, рентабельности и стабильности оказания услуг ЮНИДО в Африке и их воздействию на процесс развития. Исходя из основных директив корпоративной стратегии ЮНИДО предлагаемые услуги ЮНИДО будут направлены на оказание поддержки в следующих областях:

- a) укрепление производственного потенциала и промышленное развитие в интересах достижения ЦРТ и других целей в области развития, согласованных на международном уровне;
- b) устойчивый экономический рост, обеспечение производительности занятости, получение доходов и облегчение социальной интеграции;
- c) осуществление политики в области развития на основе оказания поддержки частному сектору, распространения экологически чистых технологий, содействия инвестированию и расширения доступа на рынки;
- d) региональное и субрегиональное сотрудничество в области содействия расширению, диверсификации и модернизации производственного потенциала в африканских странах, в частности в НРС и странах, не имеющих выхода к морю.

### Цель

3. Повышение эффективности программ ЮНИДО в Африке и более энергичный вклад Организации в развитие Африки.

<i>Результаты</i>	<i>Показатели деятельности</i>	<i>Источники для проверки</i>
Разработка в Африке усовершенствованных комплексных программ и автономных проектов	<ul style="list-style-type: none"><li>• Число одобренных странами-клиентами и утвержденных для финансирования КП и автономных проектов в Африке</li></ul>	<ul style="list-style-type: none"><li>• Данные о программах и проектах, обеспеченных финансированием</li><li>• Письма или другие сообщения стран-клиентов</li></ul>
Разработка в Африке более эффективных приоритетных программ, а также новых региональных и субрегиональных инициатив	<ul style="list-style-type: none"><li>• Число одобренных странами-клиентами и утвержденных для финансирования приоритетных программ и новых инициатив в Африке</li></ul>	

<i>Результаты</i>	<i>Показатели деятельности</i>	<i>Источники для проверки</i>
Оперативное и эффективное удовлетворение срочных запросов на оказание непосредственных консультативных услуг по вопросам политики и в технической области в Африке	<ul style="list-style-type: none"> <li>Уровень удовлетворенности африканских стран-клиентов мерами, принятыми ЮНИДО по их срочным запросам</li> </ul>	

### **Мероприятия**

- Осуществление подготовительных мероприятий в целях разработки комплексных программ и/или автономных проектов в Африке;
- осуществление других мероприятий, связанных с надлежащей разработкой и осуществлением комплексных программ в Африке;
- проведение совещаний групп экспертов, осуществление совместных проектов с научно-исследовательскими институтами и другой подготовительной и аналитической работы в соответствии с ИУППА, а также в поддержку разработки приоритетных программ и новых региональных и субрегиональных инициатив в Африке;
- осуществление пропагандистской деятельности в прямой увязке с разработкой приоритетных программ, связанных с ИУППА, с помощью таких механизмов, как семинары, практикумы и симпозиумы;
- удовлетворение запросов на оказание непосредственных консультативных услуг по вопросам политики и в технической области в Африке;
- оказание общей помощи Конференции министров промышленности африканских стран в решении важных задач развития и в подготовке новых региональных планов и подходов в области промышленности.

## РЕГУЛЯРНАЯ ПРОГРАММА ТЕХНИЧЕСКОГО СОТРУДНИЧЕСТВА

### Общее описание

1. В настоящем разделе содержится описание программных элементов и ресурсов Регулярной программы технического сотрудничества по Организации в целом. В соответствии с программным подходом распределение ресурсов по конкретным статьям отражено в разделах, касающихся тех основных программ, в рамках которых должна осуществляться соответствующая деятельность.
2. Согласно Уставу ЮНИДО (приложение II, раздел В) общая цель настоящей программы заключается в повышении эффективности программы работы Организации в области промышленного развития и усилении вклада Организации в систему развития Организации Объединенных Наций.
3. В соответствии с Заявлением о стратегической долгосрочной перспективе осуществление программы будет способствовать повышению способности ЮНИДО конкретизировать свои приоритеты и ориентировать свою деятельность на осуществление своих трех тематических приоритетов – борьба с бедностью на основе производственной деятельности, создание торгового потенциала и окружающая среда и энергетика, – а также некоторых межсекторальных мероприятий.
4. В более конкретном плане проекты в рамках Регулярной программы технического сотрудничества будут осуществляться на основе следующих критериев:
  - a) проведение подготовительных мероприятий, включая оценку потребностей, которые позволят ЮНИДО разрабатывать комплексные программы и/или индивидуальные проекты на основе ее тематических приоритетов и модулей услуг, отвечающих первоочередным потребностям стран-получателей помощи;
  - b) проведение мероприятий по комплексным программам в соответствии с программными приоритетами ЮНИДО и национальными и региональными приоритетными потребностями государств-бенефициаров;
  - c) мероприятия на директивном уровне и аналитическая работа, включая проведение совещаний групп экспертов и осуществление совместных с исследовательскими учреждениями проектов, для содействия разработке приоритетных программ и новых инициатив ЮНИДО;
  - d) информационно-пропагандистская деятельность, непосредственно связанная с разработкой приоритетных программ, с использованием таких механизмов, как семинары, практикумы и симпозиумы;
  - e) гибкий подход к удовлетворению срочных просьб о безотлагательном предоставлении консультативных услуг по вопросам политики и техническим вопросам.
5. Особое внимание в рамках Регулярной программы будет уделяться удовлетворению потребностей НРС, в частности, путем оказания им поддержки в разработке программ технического сотрудничества и мобилизации финансовых ресурсов для их осуществления. Программа будет также способствовать развитию международного промышленного сотрудничества между странами на всех уровнях развития при уделении особого внимания сотрудничеству Юг-Юг и вовлечению женщин в процесс развития.

### Цель

6. Повышение эффективности программы работы ЮНИДО и усиление вклада Организации в систему развития Организации Объединенных Наций.



<i><b>Результаты</b></i>	<i><b>Показатели деятельности</b></i>	<i><b>Источники для проверки</b></i>
Разработка более эффективных комплексных программ и индивидуальных проектов	<ul style="list-style-type: none"> <li>• Количество одобренных странами-клиентами и утвержденных для финансирования КП и индивидуальных проектов</li> </ul>	<ul style="list-style-type: none"> <li>• Учетные материалы по финансируемым программам и проектам</li> <li>• Письма или другие сообщения от стран-клиентов</li> </ul>
Разработка более эффективных приоритетных программ и новых инициатив	<ul style="list-style-type: none"> <li>• Количество одобренных клиентами и утвержденных для финансирования приоритетных программ и новых инициатив</li> </ul>	
Оперативное и эффективное удовлетворение срочных просьб о безотлагательном предоставлении консультативных услуг по вопросам политики и техническим вопросам	<ul style="list-style-type: none"> <li>• Объем удовлетворенных ЮНИДО срочных просьб стран-клиентов</li> </ul>	

### **Мероприятия**

- Проведение подготовительных мероприятий в целях разработки комплексных программ и/или индивидуальных проектов;
- проведение других мероприятий, направленных на обеспечение надлежащей разработки и осуществления комплексных программ;
- проведение совещаний групп экспертов и осуществление совместных с исследовательскими учреждениями проектов, а также других мероприятий на директивном уровне и аналитической работы для содействия разработке приоритетных программ и новых инициатив;
- осуществление информационно-пропагандистской деятельности, непосредственно связанной с разработкой приоритетных программ с использованием таких механизмов, как семинары, практикумы и симпозиумы;
- удовлетворение просьб о безотлагательном предоставлении консультативных услуг по вопросам политики и техническим вопросам.

## РАЗЛИЧНЫЕ ПОСТУПЛЕНИЯ

1. Смета различных поступлений в 2008–2009 годах составляет 3 110 100 евро по регулярному бюджету и 619 200 евро по оперативному бюджету; подробные данные по этой смете приводятся в нижеследующих пунктах.

### А. Поступления по депозитам

2. Смета поступлений по депозитам основана на предполагаемом процентном доходе с остатка наличности в Общем фонде, Фонде оборотных средств и на счете оперативного бюджета для вспомогательных расходов. С учетом поступлений по этой статье в 2006 году и предполагаемых поступлений в 2007 году смета поступлений в 2008–2009 годах в размере 3 036 300 евро по регулярному бюджету и в размере 619 200 евро по оперативному бюджету представляется нормальной.

### В. Продажа изданий

3. Путем продажи своих изданий ЮНИДО стремится повышать свой авторитет в мире в качестве центра Организации Объединенных Наций по координации всех вопросов, касающихся устойчивого промышленного развития. Как правило, издание поступает в продажу, когда оперативное подразделение считает, что подготовленное им исследование будет пользоваться достаточно широким спросом и что его можно пустить в продажу. Если исследование потребовало больших затрат рабочего времени персонала и консультантов, то его продажа является не только средством распространения собранных данных и информации, но и средством возмещения по крайней мере части расходов по проведению такого исследования.

4. Отдел по продаже изданий ЮНИДО обеспечивает руководство деятельностью по непосредственной продаже, рекламе и распространению изданий, докладов и видеофильмов ЮНИДО, в том числе вариантов ранее напечатанных материалов на компакт-дисках (CD-ROM). Он также выполняет функции, связанные с подготовкой ежегодного каталога изданий и ведением веб-сайта изданий ЮНИДО, через который можно напрямую приобретать издания с помощью интерактивного каталога и механизма размещения заказов. Издания ЮНИДО также продаются через различных распространителей, включая Организацию Объединенных Наций. Отдел по продаже изданий ЮНИДО является координационным центром для связей с Секцией изданий Организации Объединенных Наций в Нью-Йорке и Женеве в отношении участия ЮНИДО в книжных ярмарках, а также для заключения соглашений о письменном переводе изданий ЮНИДО другими сторонами.

### Возобновляемый фонд для изданий для продажи

5. В 2000–2001 годах был создан возобновляемый фонд для изданий для продажи за счет поступлений от продажи изданий, полученных в течение двухгодичного периода. Фонд обеспечивает более долгосрочное планирование издательской деятельности, в том числе содействует рекламе, сбыту, переводу и переизданию публикаций и компакт-дисков (CD-ROM).

6. Половина доходов, полученных фондом в течение двухгодичного периода, кредитуются на счет различных поступлений для обеспечения поддержания на неизменном уровне ожидаемого кредитового остатка по взносам государств-членов в отношении продажи изданий. Фонд покрывает расходы, которые, в соответствии с действующими процедурами, оплачиваются за счет поступлений.

7. Предполагается, что, если не произойдет заметного увеличения объема продаж, возобновляемый фонд для изданий для продажи будет иметь лишь незначительное сальдо к концу двухгодичного периода. В таблице отражена ожидаемая финансовая деятельность в рамках фонда в течение двухгодичного периода.

**Возобновляемый фонд для изданий для продажи – Смета валовых и чистых доходов**  
(в евро в ценах 2006–2007 годов)

	<b>Утвержденная смета на 2006–2007 годы</b>		<b>Смета на 2008–2009 годы</b>	
	<b>Возобновляемый фонд для изданий для продажи</b>	<b>Различные поступления</b>	<b>Возобновляемый фонд для изданий для продажи</b>	<b>Различные поступления</b>
Валовой объем продаж	73 800	73 800	73 800	73 800
Сальдо возобновляемого фонда за предшествующий двухгодичный период	119 800		71 900	
<b>Итого</b>	<b>193 600</b>	<b>73 800</b>	<b>145 700</b>	<b>73 800</b>
За вычетом расходов, покрываемых за счет поступлений				
Служебные командировки	6 500		6 500	
Реклама и издания	19 300		19 300	
Типографские работы	42 400		42 400	
Письменный перевод	21 800		21 800	
Различные расходы	4 300		4 300	
Консультанты	16 700		16 700	
Оборудование/материалы	10 700		10 700	
<b>Итого, расходы</b>	<b>121 700</b>	<b>–</b>	<b>121 700</b>	<b>–</b>
<b>САЛЬДО ВОЗОБНОВЛЯЕМОГО ФОНДА ДЛЯ ИЗДАНИЙ ДЛЯ ПРОДАЖИ (на конец каждого двухгодичного периода)</b>	<b>71 900</b>		<b>24 000</b>	
<b>ЧИСТЫЙ ДОХОД</b>		<b>73 800</b>		<b>73 800</b>

8. Потребуется средства для поездок на книжные ярмарки и организации специальных рекламных мероприятий. Потребуется ресурсы для размещения рекламы в журналах и другой рекламной деятельности. Потребуется средства для письменного перевода и выпуска повторных изданий для продажи, компакт-дисков (CD-ROM), запланированных публикаций и электронных статистических изданий с использованием услуг консультантов, а также для оборудования и материалов, на которые в регулярном бюджете не выделено достаточных ассигнований. Различные расходы связаны с расходами на пересылку по почте и банковские сборы.

### С. Прочие статьи

9. Для сведения государств-членов указываются прочие статьи, по которым в ходе предыдущих двухгодичных периодов были получены различные поступления, но по которым невозможно составить реальную смету. К таким статьям относятся следующие:

- a) возмещение расходов за предыдущий год;
- b) продажа бывшего в употреблении оборудования;
- c) чистый доход от обмена валюты.

10. Любые поступления по этим или другим статьям различных поступлений в течение двухгодичного периода будут включены в раздел "Прочие поступления" и указаны в докладах о финансовой деятельности.

Приложение А

Таблица 1. Расходы и поступления по регулярному и оперативному бюджетам по основным программам и программам (в евро)

Программа	Утвержденный бюджет на 2006-2007 годы <sup>a</sup>	Рост ресурсов в 2008-2009 годах по расценкам 2006-2007 годов	Потребности в ресурсах в 2008-2009 годах по расценкам 2006-2007 годов	Пересчет по расценкам 2008-2009 годов	Потребности в ресурсах в 2008-2009 годах по расценкам 2008-2009 годов	Доля общего бюджета, в %		
						2006-2007 годы	2008-2009 годы	
	1	2	3	4	5	6	7	
<b>Расходы</b>								
<b>А ДИРЕКТИВНЫЕ ОРГАНЫ</b>								
A.1	Совещания директивных органов	3 067 560	97 120	3 164 680	167 100	3 331 780	1,8%	1,8%
A.2	Секретариат директивных органов и связи с государствами-членами	1 486 530	114 000	1 600 530	31 600	1 632 130	0,9%	0,9%
<b>Итого</b>		<b>4 554 090</b>	<b>211 120</b>	<b>4 765 210</b>	<b>198 700</b>	<b>4 963 910</b>	<b>2,7%</b>	<b>2,7%</b>
<b>В ИСПОЛНИТЕЛЬНОЕ РУКОВОДСТВО И СТРАТЕГИЧЕСКОЕ УПРАВЛЕНИЕ</b>								
V.1	Исполнительное руководство	4 644 790	(434 540)	4 210 250	143 560	4 353 810	2,7%	2,4%
V.2	Стратегическое планирование и координация с системой ООН	4 222 980	(69 260)	4 153 720	10 790	4 164 510	2,4%	2,3%
V.3	Оценка	1 769 320	(280 320)	1 489 000	18 300	1 507 300	1,0%	0,8%
V.4	Информационно-пропагандистская деятельность	454 400	1 076 810	1 531 210	54 670	1 585 880	0,3%	0,9%
V.5	Юридические услуги	1 104 260	(3 620)	1 100 640	19 900	1 120 540	0,6%	0,6%
V.6	Внутренний надзор	1 575 280	(192 000)	1 383 280	18 400	1 401 680	0,9%	0,8%
<b>Итого</b>		<b>13 771 030</b>	<b>97 070</b>	<b>13 868 100</b>	<b>265 620</b>	<b>14 133 720</b>	<b>7,9%</b>	<b>7,7%</b>
<b>С БОРЬБА С НИЩЕТОЙ НА ОСНОВЕ ПРОИЗВОДСТВЕННОЙ ДЕЯТЕЛЬНОСТИ</b>								
C.0	Борьба с нищетой на основе производственной деятельности	21 273 415	6 836 983	28 110 398	790 170	28 900 568	12,2%	15,8%
<b>Итого</b>		<b>21 273 415</b>	<b>6 836 983</b>	<b>28 110 398</b>	<b>790 170</b>	<b>28 900 568</b>	<b>12,2%</b>	<b>15,8%</b>
<b>D СОЗДАНИЕ ТОРГОВОГО ПОТЕНЦИАЛА</b>								
D.0	Создание торгового потенциала	25 622 493	(4 887 613)	20 734 880	669 668	21 404 548	14,7%	11,7%
<b>Итого</b>		<b>25 622 493</b>	<b>(4 887 613)</b>	<b>20 734 880</b>	<b>669 668</b>	<b>21 404 548</b>	<b>14,7%</b>	<b>11,7%</b>
<b>Е ОХРАНА ОКРУЖАЮЩЕЙ СРЕДЫ И ЭНЕРГЕТИКА</b>								
E.0	Охрана окружающей среды и энергетика	22 925 363	2 522 429	25 447 792	695 085	26 142 877	13,2%	14,3%
<b>Итого</b>		<b>22 925 363</b>	<b>2 522 429</b>	<b>25 447 792</b>	<b>695 085</b>	<b>26 142 877</b>	<b>13,2%</b>	<b>14,3%</b>
<b>F МЕЖСЕКТОРАЛЬНЫЕ ПРОГРАММЫ И СЛАЖЕННОСТЬ ДЕЯТЕЛЬНОСТИ НА СТРАНОВОМ УРОВНЕ</b>								
F.1	Промышленные исследования и статистика	8 783 807	(2263 120)	6 520 687	180 945	6 701 632	5,0%	3,7%
F.2	Специальные программы	8 424 021	(1 936 954)	6 487 067	211 365	6 698 432	4,8%	3,7%
F.3	Слаженность мероприятий на страновом и региональном уровнях	9 981 250	985 965	10 967 215	607 260	11 574 475	5,7%	6,3%
F.4	Поддержка оперативной деятельности на местах	8 934 880	(1 161 079)	7 773 801	315 769	8 089 570	5,1%	5,0%
<b>Итого</b>		<b>36 123 958</b>	<b>(3 375 188)</b>	<b>32 748 770</b>	<b>1 315 339</b>	<b>34 064 109</b>	<b>20,7%</b>	<b>18,7%</b>
<b>G ВСПОМОГАТЕЛЬНЫЕ УСЛУГИ И ОБЩЕЕ УПРАВЛЕНИЕ</b>								
G.1	Управление людскими ресурсами	6 225 865	(46 160)	6 179 705	199 025	6 378 730	3,6%	3,5%
G.2	Финансовые службы	6 954 500	43 530	6 998 030	236 500	7 234 530	4,0%	4,0%
G.3	Службы закупок и материально-технического обеспечения	7 280 575	757 190	8 037 765	332 875	8 370 640	4,2%	4,6%
G.4	Управление информационно-коммуникационными технологиями	8 342 770	(556 020)	7 786 750	231 450	8 018 200	4,8%	4,4%
G.5	Руководство и управление	1 245 890	107 310	1 353 200	45 100	1 398 300	0,7%	0,8%
G.6	Международные стандарты учета в государственном секторе		1 150 800	1 150 800	44 200	1 195 000	0,0%	0,7%
<b>Итого</b>		<b>30 049 600</b>	<b>1 456 650</b>	<b>31 506 250</b>	<b>1 089 150</b>	<b>32 595 400</b>	<b>17,3%</b>	<b>17,9%</b>
<b>I КОСВЕННЫЕ РАСХОДЫ</b>								
I.1	Участие в финансировании совместных служб и другие косвенные расходы	19 864 871	(890 188)	18 974 683	1 217 300	20 191 983	11,4%	11,1%
<b>Итого</b>		<b>19 864 871</b>	<b>(890 188)</b>	<b>18 974 683</b>	<b>1 217 300</b>	<b>20 191 983</b>	<b>11,4%</b>	<b>11,1%</b>
<b>ИТОГО, расходы (без основной программы Н)</b>								
		<b>174 184 820</b>	<b>1 971 263</b>	<b>176 156 083</b>	<b>6 241 032</b>	<b>182 397 115</b>	<b>100,0%</b>	<b>100,0%</b>
<b>Н ЭКСПЛУАТАЦИЯ ЗДАНИЙ</b>								
N.1	Общая эксплуатация зданий	545 236 720	(5 132 010)	50 104 710	4 774 300	54 879 010	96,6%	96,4%
N.2	Совместная эксплуатация зданий	1 927 000	9 760	1 936 760	112 100	2 048 860	3,4%	3,6%
<b>ИТОГО, расходы (основная программа Н)</b>								
		<b>57 163 720</b>	<b>(5 122 250)</b>	<b>52 041 470</b>	<b>4 886 400</b>	<b>56 927 870</b>	<b>100,0%</b>	<b>100,0%</b>

a/ Отражает бюджетные корректировки базы ресурсов.

(продолжение на следующей странице)

Таблица 1 (продолжение)

Программа	Утвержденный бюджет на 2006-2007 годы <sup>a</sup>	Рост ресурсов	Потребности в ресурсах в 2008-2009 годах по расценкам 2006-2007 годов	Пересчет по расценкам 2008-2009 годов	Потребности в ресурсах в 2008-2009 годах по расценкам 2008-2009 годов	Доля общего бюджета, в %	
		в 2008-2009 годах по расценкам 2006-2007 годов				2006-2007 годы	2008-2009 годы
	1	2	3	4	5	6	7
<b>Поступления</b>							
A ДИРЕКТИВНЫЕ ОРГАНЫ							
<b>Итого</b>						<b>0,0%</b>	<b>0,0%</b>
B ИСПОЛНИТЕЛЬНОЕ РУКОВОДСТВО И СТРАТЕГИЧЕСКОЕ УПРАВЛЕНИЕ							
<b>Итого</b>						<b>0,0%</b>	<b>0,0%</b>
C БОРЬБА С НИЩЕТОЙ НА ОСНОВЕ ПРОИЗВОДСТВЕННОЙ ДЕЯТЕЛЬНОСТИ							
C.0 Борьба с нищетой на основе производственной деятельности	57 900	(6 400)	51 500	5 700	57 200	0,0%	0,0%
<b>Итого</b>	<b>57 900</b>	<b>(6 400)</b>	<b>51 500</b>	<b>5 700</b>	<b>57 200</b>	<b>0,0%</b>	<b>0,0%</b>
D СОЗДАНИЕ ТОРГОВОГО ПОТЕНЦИАЛА							
D.0 Создание торгового потенциала	114 700	(7 500)	107 200	12 000	119 200	0,1%	0,1%
<b>Итого</b>	<b>114 700</b>	<b>(7 500)</b>	<b>107 200</b>	<b>12 000</b>	<b>119 200</b>	<b>0,1%</b>	<b>0,1%</b>
E ОХРАНА ОКРУЖАЮЩЕЙ СРЕДЫ И ЭНЕРГЕТИКА							
E.0 Охрана окружающей среды и энергетика	152 900	6 250	159 150	17 900	177 050	0,1%	0,1%
<b>Итого</b>	<b>152 900</b>	<b>6 250</b>	<b>159 150</b>	<b>17 900</b>	<b>177 050</b>	<b>0,1%</b>	<b>0,1%</b>
F МЕЖСЕКТОРАЛЬНЫЕ ПРОГРАММЫ И СЛАЖЕННОСТЬ ДЕЯТЕЛЬНОСТИ НА СТРАНОВОМ УРОВНЕ							
F.2 Специальные программы	68 400	(2 200)	66 200	7 500	73 700	0,0%	0,0%
F.3 Слаженность мероприятий на страновом и региональном уровнях	69 600	(1 850)	67 750	7 600	75 350	0,0%	0,0%
F.4 Поддержка оперативной деятельности на местах	1 222 400	37 600	1 260 000	142 400	1 402 400	0,7%	0,8%
<b>Итого</b>	<b>1 360 400</b>	<b>33 550</b>	<b>1 393 950</b>	<b>157 500</b>	<b>1 551 450</b>	<b>0,8%</b>	<b>0,9%</b>
G ВСПОМОГАТЕЛЬНЫЕ УСЛУГИ И ОБЩЕЕ УПРАВЛЕНИЕ							
<b>Итого</b>						<b>0,0%</b>	<b>0,0%</b>
I КОСВЕННЫЕ РАСХОДЫ							
<b>Итого</b>						<b>0,0%</b>	<b>0,0%</b>
Различные поступления	1 853 600	1 875 700	3 729 300		3 729 300	52,4%	66,2%
<b>ИТОГО, поступления (без основной программы H)</b>	<b>3 539 500</b>	<b>1 901 600</b>	<b>5 441 100</b>	<b>193 100</b>	<b>5 634 200</b>	<b>100,0%</b>	<b>100,0%</b>
H ЭКСПЛУАТАЦИЯ ЗДАНИЙ							
H.1 Общая эксплуатация зданий	55 236 720	(5 132 010)	50 104 710	4 774 300	54 879 010	96,6%	96,4%
H.2 Совместная эксплуатация зданий	1 927 000	9 760	1 936 760	112 100	2 048 860	3,4%	3,6%
<b>ИТОГО, поступления (основная программа H)</b>	<b>57 163 720</b>	<b>(5 122 250)</b>	<b>52 041 470</b>	<b>4 886 400</b>	<b>56 927 870</b>	<b>100,0%</b>	<b>100,0%</b>
<b>ИТОГО, ЧИСТЫЙ ОБЪЕМ</b>	<b>170 645 320</b>	<b>69 663</b>	<b>170 714 983</b>	<b>6 047 932</b>	<b>176 762 915</b>		

a/ Отражает бюджетные корректировки базы ресурсов.

Приложение А  
Таблица 2. Расходы и поступления по регулярному бюджету по основным программам и программам  
(в евро)

Программа	Утвержденный бюджет на 2006-2007 годы <sup>a</sup>	Рост ресурсов в 2008-2009 годах по расценкам 2006-2007 годов	Потребности в ресурсах в 2008-2009 годах по расценкам 2006-2007 годов	Пересчет по расценкам 2008-2009 годов	Потребности в ресурсах в 2008-2009 годах по расценкам 2008-2009 годов	Доля общего бюджета, в %	
						2006-2007 годы	2008-2009 годы
	1	2	3	4	5	6	7
<b>Расходы</b>							
A ДИРЕКТИВНЫЕ ОРГАНЫ							
A.1 Совещания директивных органов	3 067 560	97 120	3 164 680	167 100	3 331 780	2,0%	2,1%
A.2 Секретариат директивных органов и связи с государствами-членами	1 486 530	114 000	1 600 530	31 600	1 632 130	1,0%	1,0%
<b>Итого</b>	<b>4 554 090</b>	<b>211 120</b>	<b>4 765 210</b>	<b>198 700</b>	<b>4 963 910</b>	<b>3,0%</b>	<b>3,1%</b>
B ИСПОЛНИТЕЛЬНОЕ РУКОВОДСТВО И СТРАТЕГИЧЕСКОЕ УПРАВЛЕНИЕ							
B.1 Исполнительное руководство	4 644 790	(434 540)	4 210 250	143 560	4 353 810	3,0%	2,7%
B.2 Стратегическое планирование и координация с системой ООН	4 222 980	(69 260)	4 153 720	10 790	4 164 510	2,7%	2,6%
B.3 Оценка	1 769 320	(280 320)	1 489 000	18 300	1 507 300	1,1%	0,9%
B.4 Информационно-пропагандистская деятельность	454 400	1 076 810	1 531 210	54 670	1 585 880	0,3%	1,0%
B.5 Юридические услуги	835 260	(3 620)	831 640	15 100	846 740	0,5%	0,5%
B.6 Внутренний надзор	1 575 280	(192 000)	1 383 280	18 400	1 401 680	1,0%	0,9%
<b>Итого</b>	<b>13 502 030</b>	<b>97 070</b>	<b>13 599 100</b>	<b>260 820</b>	<b>13 859 920</b>	<b>8,8%</b>	<b>8,7%</b>
C БОРЬБА С НИЩЕТОЙ НА ОСНОВЕ ПРОИЗВОДСТВЕННОЙ ДЕЯТЕЛЬНОСТИ							
C.0 Борьба с нищетой на основе производственной деятельности	18 634 990	5 519 973	24 154 963	572 160	24 727 123	12,1%	15,5%
<b>Итого</b>	<b>18 634 990</b>	<b>5 519 973</b>	<b>24 154 963</b>	<b>572 160</b>	<b>24 727 123</b>	<b>12,1%</b>	<b>15,5%</b>
D СОЗДАНИЕ ТОРГОВОГО ПОТЕНЦИАЛА							
D.0 Создание торгового потенциала	20 980 818	(4 141 278)	16 839 540	504 183	17 343 723	13,6%	10,9%
<b>Итого</b>	<b>20 980 818</b>	<b>(4 141 278)</b>	<b>16 839 540</b>	<b>504 183</b>	<b>17 343 723</b>	<b>13,6%</b>	<b>10,9%</b>
E ОХРАНА ОКРУЖАЮЩЕЙ СРЕДЫ И ЭНЕРГЕТИКА							
E.0 Охрана окружающей среды и энергетика	19 835 953	1 526 204	21 362 157	528 450	21 890 607	12,9%	13,7%
<b>Итого</b>	<b>19 835 953</b>	<b>1 526 204</b>	<b>21 362 157</b>	<b>528 450</b>	<b>21 890 607</b>	<b>12,9%</b>	<b>13,7%</b>
F МЕЖСЕКТОРАЛЬНЫЕ ПРОГРАММЫ И СЛАЖЕННОСТЬ ДЕЯТЕЛЬНОСТИ НА СТРАНОВОМ УПРАВЛЕНИИ							
F.1 Промышленные исследования и статистика	7 529 507	(1 633 920)	5 895 587	155 445	6 051 032	4,9%	3,8%
F.2 Специальные программы	7 505 016	(2 125 689)	5 379 327	159 570	5 538 897	4,9%	3,5%
F.3 Слаженность мероприятий на страновом и региональном уровнях	8 004 465	445 100	8 449 565	414 385	8 863 950	5,2%	5,6%
F.4 Поддержка оперативной деятельности	7 865 160	(123 436)	7 741 724	388 369	8 130 093	5,1%	5,1%
<b>Итого</b>	<b>30 904 148</b>	<b>(3 437 945)</b>	<b>27 466 203</b>	<b>1 117 769</b>	<b>28 583 972</b>	<b>20,1%</b>	<b>17,9%</b>
G ВСПОМОГАТЕЛЬНЫЕ УСЛУГИ И ОБЩЕЕ УПРАВЛЕНИЕ							
G.1 Управление людскими ресурсами	4 521 265	(46 160)	4 475 105	134 425	4 609 530	2,9%	2,9%
G.2 Финансовые службы	5 281 500	(1 370)	5 280 130	168 600	5 448 730	3,4%	3,4%
G.3 Служба закупок и материально-технического обеспечения	6 341 575	757 190	7 098 765	308 275	7 407 040	4,1%	4,6%
G.4 Управление информационно-коммуникационными технологиями	8 342 770	(556 020)	7 786 750	231 450	8 018 200	5,4%	5,0%
G.5 Руководство и управление	1 245 890	107 310	1 353 200	45 100	1 398 300	0,8%	0,9%
G.6 Международные стандарты учета в государственном секторе		1 150 800	1 150 800	44 200	1 195 000	0,0%	0,7%
<b>Итого</b>	<b>25 733 000</b>	<b>1 411 750</b>	<b>27 144 750</b>	<b>932 050</b>	<b>28 076 800</b>	<b>16,7%</b>	<b>17,6%</b>
I КОСВЕННЫЕ РАСХОДЫ							
I.1 Участие в финансировании совместных служб и другие косвенные расходы	19 864 871	(890 188)	18 974 683	1 217 300	20 191 983	12,9%	12,6%
<b>Итого</b>	<b>19 864 871</b>	<b>(890 188)</b>	<b>18 974 683</b>	<b>1 217 300</b>	<b>20 191 983</b>	<b>12,9%</b>	<b>12,6%</b>
<b>ИТОГО, расходы (без основной программы Н)</b>	<b>154 009 900</b>	<b>296 706</b>	<b>154 306 606</b>	<b>5 331 432</b>	<b>159 638 038</b>	<b>100,0%</b>	<b>100,0%</b>
<b>Н ЭКСПЛУАТАЦИЯ ЗДАНИЙ</b>							
N.1 Общая эксплуатация зданий	55 236 720	(5 132 010)	50 104 710	4 774 300	54 879 010	96,6%	96,4%
N.2 Совместная эксплуатация зданий	1 927 000	9 760	1 936 760	112 100	2 048 860	3,4%	3,6%
<b>ИТОГО, расходы (основная программа Н)</b>	<b>57 163 720</b>	<b>(5 122 250)</b>	<b>52 041 470</b>	<b>4 886 400</b>	<b>56 927 870</b>	<b>100,0%</b>	<b>100,0%</b>

a/ Отражает бюджетные корректировки базы ресурсов.

(продолжение на следующей странице)

Таблица 2 (продолжение)

Программа	Утвержденный бюджет на 2006-2007 годы <sup>a</sup>	Рост ресурсов	Потребности в ресурсах в 2008-2009 годах по расценкам 2006-2007 годов	Пересчет по расценкам 2008-2009 годов	Потребности в ресурсах в 2008-2009 годах по расценкам 2008-2009 годов	Доля общего бюджета, в %	
		в 2008-2009 годах по расценкам 2006-2007 годов				2006-2007 годы	2008-2009 годы
	1	2	3	4	5	6	7
<b>Поступления</b>							
A ДИРЕКТИВНЫЕ ОРГАНЫ							
<b>Итого</b>						<b>0,0%</b>	<b>0,0%</b>
B ИСПОЛНИТЕЛЬНОЕ РУКОВОДСТВО И СТРАТЕГИЧЕСКОЕ УПРАВЛЕНИЕ							
<b>Итого</b>						<b>0,0%</b>	<b>0,0%</b>
C БОРЬБА С НИЩЕТОЙ НА ОСНОВЕ ПРОИЗВОДСТВЕННОЙ ДЕЯТЕЛЬНОСТИ							
C.0 Борьба с нищетой на основе производственной деятельности	57 900	(6 400)	51 500	5 700	57 200	0,0%	0,0%
<b>Итого</b>	<b>57 900</b>	<b>(6 400)</b>	<b>51 500</b>	<b>5 700</b>	<b>57 200</b>	<b>0,0%</b>	<b>0,0%</b>
D СОЗДАНИЕ ТОРГОВОГО ПОТЕНЦИАЛА							
D.0 Создание торгового потенциала	114 700	(7 500)	107 200	12 000	119 200	0,1%	0,1%
<b>Итого</b>	<b>114 700</b>	<b>(7 500)</b>	<b>107 200</b>	<b>12 000</b>	<b>119 200</b>	<b>0,1%</b>	<b>0,1%</b>
E ОХРАНА ОКРУЖАЮЩЕЙ СРЕДЫ И ЭНЕРГЕТИКА							
E.0 Охрана окружающей среды и энергетика	152 900	6 250	159 150	17 900	177 050	0,1%	0,1%
<b>Итого</b>	<b>152 900</b>	<b>6 250</b>	<b>159 150</b>	<b>17 900</b>	<b>177 050</b>	<b>0,1%</b>	<b>0,1%</b>
F МЕЖСЕКТОРАЛЬНЫЕ ПРОГРАММЫ И СЛАЖЕННОСТЬ ДЕЯТЕЛЬНОСТИ НА СТРАНОВОМ УРОВНЕ							
F.2 Специальные программы	68 400	(2 200)	66 200	7 500	73 700	0,0%	0,0%
F.3 Слаженность мероприятий на страновом и региональном уровнях	69 600	(1 850)	67 750	7 600	75 350	0,0%	0,0%
F.4 Поддержка оперативной деятельности	1 222 400	37 600	1 260 000	142 400	1 402 400	0,8%	0,9%
<b>Итого</b>	<b>1 360 400</b>	<b>33 550</b>	<b>1 393 950</b>	<b>157 500</b>	<b>1 551 450</b>	<b>0,9%</b>	<b>1,0%</b>
G ВСПОМОГАТЕЛЬНЫЕ УСЛУГИ И ОБЩЕЕ УПРАВЛЕНИЕ							
<b>Итого</b>						<b>0,0%</b>	<b>0,0%</b>
I КОСВЕННЫЕ РАСХОДЫ							
<b>Итого</b>						<b>0,0%</b>	<b>0,0%</b>
Различные поступления	1 538 400	1 571 700	3 110 100		3 110 100	47,7%	62,0%
<b>ИТОГО, поступления (без основной программы Н)</b>	<b>3 224 300</b>	<b>1 597 600</b>	<b>4 821 900</b>	<b>193 100</b>	<b>5 015 000</b>	<b>100,0%</b>	<b>100,0%</b>
<b>Н ЭКСПЛУАТАЦИЯ ЗДАНИЙ</b>							
N.1 Общая эксплуатация зданий	55 236 720	(5 132 010)	50 104 710	4 774 300	54 879 010	96,6%	96,4%
N.2 Совместная эксплуатация зданий	1 927 000	9 760	1 936 760	112 100	2 048 860	3,4%	3,6%
<b>ИТОГО, поступления (основная программа Н)</b>	<b>57 163 720</b>	<b>(5 122 250)</b>	<b>52 041 470</b>	<b>4 886 400</b>	<b>56 927 870</b>	<b>100,0%</b>	<b>100,0%</b>
<b>ИТОГО, ЧИСТЫЙ ОБЪЕМ</b>	<b>150 785 600</b>	<b>(1 300 894)</b>	<b>149 484 706</b>	<b>5 138 332</b>	<b>154 623 038</b>		

a/ Отражает бюджетные корректировки базы ресурсов.

Приложение А  
Таблица 3. Расходы и поступления по оперативному бюджету по основным программам и программам  
(в евро)

Программа	Утвержденный бюджет на 2006-2007 годы <sup>a</sup>	Рост ресурсов в 2008-2009 годах по расценкам 2006-2007 годов	Потребности в ресурсах в 2008-2009 годах по расценкам 2006-2007 годов	Пересчет по расценкам 2008-2009 годов	Потребности в ресурсах в 2008-2009 годах по расценкам 2008-2009 годов	Доля общего бюджета, в %	
						2006-2007 годы	2008-2009 годы
	1	2	3	4	5	6	7
<b>Расходы</b>							
A ДИРЕКТИВНЫЕ ОРГАНЫ							
<b>Итого</b>						<b>0,0%</b>	<b>0,0%</b>
B ИСПОЛНИТЕЛЬНОЕ РУКОВОДСТВО И СТРАТЕГИЧЕСКОЕ УПРАВЛЕНИЕ							
B.5 Юридические услуги	269 000		269 000	4 800	273 800	1,3%	1,2%
<b>Итого</b>	<b>269 000</b>		<b>269 000</b>	<b>4 800</b>	<b>273 800</b>	<b>1,3%</b>	<b>1,2%</b>
C БОРЬБА С НИЩЕТОЙ НА ОСНОВЕ ПРОИЗВОДСТВЕННОЙ ДЕЯТЕЛЬНОСТИ							
C.0 Борьба с нищетой на основе производственной деятельности	2 638 425	1 317 010	3 955 435	218 010	4 173 445	13,1%	18,3%
<b>Итого</b>	<b>2 638 425</b>	<b>1 317 010</b>	<b>3 955 435</b>	<b>218 010</b>	<b>4 173 445</b>	<b>13,1%</b>	<b>18,3%</b>
D СОЗДАНИЕ ТОРГОВОГО ПОТЕНЦИАЛА							
D.0 Создание торгового потенциала	4 641 675	(746 335)	3 895 340	165 485	4 060 825	23,0%	17,8%
<b>Итого</b>	<b>4 641 675</b>	<b>(746 335)</b>	<b>3 895 340</b>	<b>165 485</b>	<b>4 060 825</b>	<b>23,0%</b>	<b>17,8%</b>
E ОХРАНА ОКРУЖАЮЩЕЙ СРЕДЫ И ЭНЕРГЕТИКА							
E.0 Охрана окружающей среды и энергетика	3 089 410	996 225	4 085 635	166 635	4 252 270	15,3%	18,7%
<b>Итого</b>	<b>3 089 410</b>	<b>996 225</b>	<b>4 085 635</b>	<b>166 635</b>	<b>4 252 270</b>	<b>15,3%</b>	<b>18,7%</b>
F МЕЖСЕКТОРАЛЬНЫЕ ПРОГРАММЫ И СЛАЖЕННОСТЬ ДЕЯТЕЛЬНОСТИ НА СТРАНОВОМ УРОВНЕ							
F.1 Промышленные исследования и статистика	1 254 300	(629 200)	625 100	25 500	650 600	6,2%	2,9%
F.2 Специальные программы	919 005	188 735	1 107 740	51 795	1 159 535	4,6%	5,3%
F.3 Слаженность мероприятий на страновом и региональном уровнях	1 976 785	540 865	2 517 650	192 875	2 710 525	9,8%	11,9%
F.4 Поддержка оперативной деятельности на местах	1 069 720	(37 643)	1 032 077	(72 600)	959 477	5,3%	4,2%
<b>Итого</b>	<b>5 219 810</b>	<b>62 757</b>	<b>5 282 567</b>	<b>197 570</b>	<b>5 480 137</b>	<b>25,9%</b>	<b>24,1%</b>
G ВСПОМОГАТЕЛЬНЫЕ УСЛУГИ И ОБЩЕЕ УПРАВЛЕНИЕ							
G.1 Управление людскими ресурсами	1 704 600		1 704 600	64 600	1 769 200	8,4%	7,8%
G.2 Финансовые службы	1 673 000	44 900	1 717 900	67 900	1 785 800	8,3%	7,8%
G.3 Службы закупок и материально-технического обеспечения	939 000		939 000	24 600	963 600	4,7%	4,2%
<b>Итого</b>	<b>4 316 600</b>	<b>44 900</b>	<b>4 361 500</b>	<b>157 100</b>	<b>4 518 600</b>	<b>21,4%</b>	<b>19,9%</b>
I КОСВЕННЫЕ РАСХОДЫ							
<b>Итого</b>						<b>0,0%</b>	<b>0,0%</b>
<b>ИТОГО, расходы (без основной программы H)</b>	<b>20 174 920</b>	<b>1 674 557</b>	<b>21 849 477</b>	<b>909 600</b>	<b>22 759 077</b>	<b>100,0%</b>	<b>100,0%</b>
<b>H ЭКСПЛУАТАЦИЯ ЗДАНИЙ</b>							
<b>ИТОГО, расходы (основная программа H)</b>							

a/ Отражает бюджетные корректировки базы ресурсов.

(Продолжение на следующей странице)



Таблица 3 (продолжение)

Программа	Утвержденный	Рост ресурсов	Потребности	Пересчет по	Потребности	Доля общего бюджета, в %	Утвержденный бюджет на 2006-2007 годы
	на 2006-2007 годы <sup>a</sup>	в 2008-2009 годах по расценкам 2006-2007 годов	в ресурсах в 2008-2009 годах по расценкам 2006-2007 годов	расценкам 2008-2009 годов	в ресурсах в 2008-2009 годах по расценкам 2008-2009 годов		
	1	2	3	4	5	6	7
<b>Поступления</b>							
A ДИРЕКТИВНЫЕ ОРГАНЫ							
<b>Итого</b>						0,0%	0,0%
B ИСПОЛНИТЕЛЬНОЕ РУКОВОДСТВО И СТРАТЕГИЧЕСКОЕ УПРАВЛЕНИЕ							
<b>Итого</b>						0,0%	0,0%
C БОРЬБА С НИЩЕТОЙ НА ОСНОВЕ ПРОИЗВОДСТВЕННОЙ ДЕЯТЕЛЬНОСТИ							
<b>Итого</b>						0,0%	0,0%
D СОЗДАНИЕ ТОРГОВОГО ПОТЕНЦИАЛА							
<b>Итого</b>						0,0%	0,0%
E ОХРАНА ОКРУЖАЮЩЕЙ СРЕДЫ И ЭНЕРГЕТИКА							
<b>Итого</b>						0,0%	0,0%
F МЕЖСЕКТОРАЛЬНЫЕ ПРОГРАММЫ И СЛАЖЕННОСТЬ ДЕЯТЕЛЬНОСТИ НА СТРАНОВОМ УРОВНЕ							
<b>Итого</b>						0,0%	0,0%
G ВСПОМОГАТЕЛЬНЫЕ УСЛУГИ И ОБЩЕЕ УПРАВЛЕНИЕ							
<b>Итого</b>						0,0%	0,0%
I КОСВЕННЫЕ РАСХОДЫ							
<b>Итого</b>						0,0%	0,0%
Различные поступления	315 200	304 000	619 200		619 200	100,0%	100,0%
<b>ИТОГО, поступления (без основной программы Н)</b>	<b>315 200</b>	<b>304 000</b>	<b>619 200</b>		<b>619 200</b>	<b>100,0%</b>	<b>100,0%</b>
<b>Н ЭКСПЛУАТАЦИЯ ЗДАНИЙ</b>							
<b>ИТОГО, поступления (основная программа Н)</b>							
<b>ИТОГО, ЧИСТЫЙ ОБЪЕМ</b>	<b>19 859 720</b>	<b>1 370 557</b>	<b>21 230 277</b>	<b>909 600</b>	<b>22 139 877</b>		

a/ Отражает бюджетные корректировки базы ресурсов.

Приложение В  
Таблица 1. Расходы и поступления по регулярному и оперативному бюджетам по программам и основным статьям расходов по расценкам 2006-2007 годов (в евро)

Программа	Расходы по персоналу		Служебные командировки		Эксплуатационные расходы		Информационно-коммуникационные технологии		Мероприятия РПТС и СРА		Всего расходы		Поступления		Чистые потребности	
	2006-2007 а/	2009	2006-2007 а/	2009	2006-2007 а/	2009	2006-2007 а/	2009	2006-2007 а/	2009	2006-2007 а/	2009	2006-2007 а/	2009	2006-2007 а/	2009
<b>A ДИРЕКТИВНЫЕ ОРГАНЫ</b>																
A.1 Совещания директивных органов	86 470	101 700		9 500	2 981 090	3 053 480									3 067 560	3 164 680
A.2 Секретариат директивных органов и связи с государствами-членами	1 430 700	1 550 800	9 300		46 530	49 730									1 486 530	1 600 530
<b>Итого</b>	<b>1 517 170</b>	<b>1 652 500</b>	<b>9 300</b>	<b>9 500</b>	<b>3 027 620</b>	<b>3 103 210</b>									<b>4 554 090</b>	<b>4 765 210</b>
<b>B ИСПОЛНИТЕЛЬНОЕ РУКОВОДСТВО И СТРАТЕГИЧЕСКОЕ УПРАВЛЕНИЕ</b>																
B.1 Исполнительное руководство	3 471 600	3 657 250	486 340	530 000	686 850	19 000	4 000								4 644 790	4 210 250
B.2 Стратегическое планирование и координация с системой ООН	3 681 500	3 599 320	77 380	110 000	394 600	371 200	69 500	73 200							4 222 980	4 153 720
B.3 Оценка	1 754 040	1 457 000	10 080	26 000	5 200	6 000									1 769 320	1 489 000
B.4 Информационно-пропагандистская деятельность	454 400	992 910	40 000	40 000	498 300										454 400	1 531 210
B.5 Юридические услуги	1 083 720	1 084 640	9 440	10 000	11 100	6 000									1 104 260	1 100 640
B.6 Внутренний надзор	1 531 340	1 336 140	37 740	37 740	2 000	5 200	4 200	4 200							1 575 280	1 383 280
<b>Итого</b>	<b>11 976 600</b>	<b>12 127 260</b>	<b>620 980</b>	<b>753 740</b>	<b>1 099 750</b>	<b>905 700</b>	<b>73 700</b>	<b>81 400</b>							<b>13 771 030</b>	<b>13 868 100</b>
<b>C БОРЬБА С НИЩЕТОЙ НА ОСНОВЕ ПРОИЗВОДСТВЕННОЙ ДЕЯТЕЛЬНОСТИ</b>																
C.0 Борьба с нищетой на основе производственной деятельности	14 409 766	20 920 833	241 960	374 100	96 010	264 960			6 525 679	6 550 503	21 273 415	28 110 398	(57 900)	(51 500)	21 215 515	28 058 898
<b>Итого</b>	<b>14 409 766</b>	<b>20 920 833</b>	<b>241 960</b>	<b>374 100</b>	<b>96 010</b>	<b>264 960</b>			<b>6 525 679</b>	<b>6 550 503</b>	<b>21 273 415</b>	<b>28 110 398</b>	<b>(57 900)</b>	<b>(51 500)</b>	<b>21 215 515</b>	<b>28 058 898</b>
<b>D СОЗДАНИЕ ТОРГОВОГО ПОТЕНЦИАЛА</b>																
D.0 Создание торгового потенциала	21 581 415	16 807 155	454 700	237 280	203 900	233 620	49 800	49 800	3 382 478	3 407 025	25 622 493	20 734 880	(114 700)	(107 200)	25 507 793	20 728 954
<b>Итого</b>	<b>21 581 415</b>	<b>16 807 155</b>	<b>454 700</b>	<b>237 280</b>	<b>203 900</b>	<b>233 620</b>	<b>49 800</b>	<b>49 800</b>	<b>3 382 478</b>	<b>3 407 025</b>	<b>25 622 493</b>	<b>20 734 880</b>	<b>(114 700)</b>	<b>(107 200)</b>	<b>25 507 793</b>	<b>20 728 954</b>
<b>E ОХРАНА ОКРУЖАЮЩЕЙ СРЕДЫ И ЭНЕРГЕТИКА</b>																
E.0 Охрана окружающей среды и энергетика	18 640 019	21 176 870	577 370	576 900	368 590	341 520	2 000	2 000	3 339 384	3 350 502	22 925 363	25 447 792	(152 900)	(159 150)	22 772 463	25 288 642
<b>Итого</b>	<b>18 640 019</b>	<b>21 176 870</b>	<b>577 370</b>	<b>576 900</b>	<b>368 590</b>	<b>341 520</b>	<b>2 000</b>	<b>2 000</b>	<b>3 339 384</b>	<b>3 350 502</b>	<b>22 925 363</b>	<b>25 447 792</b>	<b>(152 900)</b>	<b>(159 150)</b>	<b>22 772 463</b>	<b>25 288 642</b>
<b>F МЕЖСЕКТОРАЛЬНЫЕ ПРОГРАММЫ И СЛАЖЕННОСТЬ ДЕЯТЕЛЬНОСТИ НА СТРАНОВОМ УРОВНЕ</b>																
F.1 Промышленные исследования и статистика	7 855 095	5 709 835	168 220	165 700	380 440	261 200	1 000	1 000	380 052	382 952	8 783 807	6 520 687	(68 400)	(66 200)	8 355 621	6 420 667
F.2 Специальные программы	7 130 015	5 380 455	255 110	208 000	86 660	83 400			952 236	815 212	8 424 021	6 487 067	(69 600)	(67 750)	9 911 650	10 899 465
F.3 Слаженность мероприятий на страновом и региональном уровнях	9 479 120	10 056 615	358 920	802 000	143 210	108 600							(1 222 400)	(1 260 000)	7 712 480	7 513 801
F.4 Поддержка оперативной деятельности на местах	3 001 900	3 049 500	13 220	5 919 760	5 724 301		1 000	1 000	1 332 288	1 198 164	36 123 958	32 748 770	(1 360 400)	(1 393 950)	34 763 558	31 354 820
<b>Итого</b>	<b>27 466 130</b>	<b>24 196 405</b>	<b>795 470</b>	<b>1 175 700</b>	<b>6 530 070</b>	<b>6 177 501</b>	<b>1 000</b>	<b>1 000</b>	<b>1 332 288</b>	<b>1 198 164</b>	<b>36 123 958</b>	<b>32 748 770</b>	<b>(1 360 400)</b>	<b>(1 393 950)</b>	<b>34 763 558</b>	<b>31 354 820</b>
<b>G ВСПОМОГАТЕЛЬНЫЕ УСЛУГИ И ОБЩЕЕ УПРАВЛЕНИЕ</b>																
G.1 Управление людскими ресурсами	6 152 275	6 106 875	42 200	41 100	31 390	31 730					6 225 865	6 179 705			6 225 865	6 179 705
G.2 Финансовые службы	6 921 000	6 964 800	31 600	31 000	1 900	2 230					6 954 500	6 998 030			6 954 500	6 998 030
G.3 Службы закупок и материально-технического обеспечения	4 652 085	5 622 025	11 320	41 400	1 548 070	1 314 340	1 069 000	1 060 000			7 280 575	8 037 765			7 280 575	8 037 765
G.4 Управление информационно-коммуникационными технологиями	4 460 460	4 243 450	10 960	11 000	418 100	378 100	3 453 250	3 154 200			8 342 770	7 786 750			8 342 770	7 786 750
G.5 Руководство и управление	1 192 000	1 311 200	51 890	40 000	2 000	2 000					1 245 890	1 353 200			1 245 890	1 353 200
G.6 Международные стандарты учета в государственном секторе		691 700	36 200	36 200							1 150 800				1 150 800	
<b>Итого</b>	<b>23 377 820</b>	<b>24 940 500</b>	<b>147 970</b>	<b>203 000</b>	<b>2 001 460</b>	<b>1 764 600</b>	<b>4 522 350</b>	<b>4 598 600</b>			<b>30 049 600</b>	<b>31 506 250</b>			<b>30 049 600</b>	<b>31 506 250</b>

(продолжение на следующей странице)

Таблица 1 (продолжение)

Программа	Расходы по персоналу		Служебные командировки		Эксплуатационные расходы		Информационно-коммуникационные технологии		Мероприятия РПТС и СРА		Всего, расходы		Поступления		Чистые потребности	
	2006-2007 а/	2008-2009	2006-2007 а/	2008-2009	2006-2007 а/	2008-2009	2006-2007 а/	2008-2009	2006-2007 а/	2008-2009	2006-2007 а/	2008-2009	2006-2007 а/	2008-2009	2006-2007 а/	2008-2009
I КОСВЕННЫЕ РАСХОДЫ																
I.1 Участие в финансировании совместных служб и другие косвенные расходы	4 722 700	4 665 200	4 722 700	4 665 200	14 138 071	13 526 683	1 004 100	782 800	19 864 871	18 974 683	19 864 871	18 974 683			19 864 871	18 974 683
<b>Итого</b>	<b>4 722 700</b>	<b>4 665 200</b>	<b>4 722 700</b>	<b>4 665 200</b>	<b>14 138 071</b>	<b>13 526 683</b>	<b>1 004 100</b>	<b>782 800</b>	<b>19 864 871</b>	<b>18 974 683</b>	<b>19 864 871</b>	<b>18 974 683</b>			<b>19 864 871</b>	<b>18 974 683</b>
Различные поступления																
<b>ИТОГО (без основной программы Н)</b>	<b>123 691 620</b>	<b>126 486 275</b>	<b>123 691 620</b>	<b>126 486 275</b>	<b>3 330 220</b>	<b>27 465 471</b>	<b>26 317 794</b>	<b>5 600 150</b>	<b>5 815 600</b>	<b>14 506 194</b>	<b>174 184 820</b>	<b>176 156 083</b>	<b>(1 853 600)</b>	<b>(3 729 300)</b>	<b>(1 853 600)</b>	<b>(3 729 300)</b>
Н ЭКСПЛУАТАЦИЯ ЗДАНИЙ																
Н.1 Общая эксплуатация зданий	15 450 680	15 827 900	15 450 680	15 827 900	14 900	14 900	39 771 240	34 261 910	55 236 720	50 104 710	55 236 720	50 104 710			(55 236 720)	(50 104 710)
Н.2 Совместная эксплуатация зданий	366 500	366 700	366 500	366 700	1 560 500	1 570 060			1 927 000	1 936 760	1 927 000	1 936 760			(1 927 000)	(1 936 760)
<b>ИТОГО (основная программа Н)</b>	<b>15 817 180</b>	<b>16 194 600</b>	<b>15 817 180</b>	<b>16 194 600</b>	<b>14 900</b>	<b>14 900</b>	<b>41 331 740</b>	<b>35 831 970</b>	<b>57 163 720</b>	<b>52 041 470</b>	<b>57 163 720</b>	<b>52 041 470</b>			<b>(57 163 720)</b>	<b>(52 041 470)</b>

а/ Отражает бюджетные корректировки базы ресурсов.

Приложение В  
Таблица 2. Расходы и поступления по регулярному бюджету по программам и основным статьям расходов по расценкам 2006-2007 годов  
(в евро)

Программа	Расходы по персоналу		Служебные командировки		Эксплуатационные расходы		Информационно-коммуникационные технологии		Мероприятия РПТС и СРА		Всего расходы		Поступления		Чистые потребности		
	2006-2007 г/г	2008-2009	2006-2007 г/г	2008-2009	2006-2007 г/г	2008-2009	2006-2007 г/г	2008-2009	2006-2007 г/г	2008-2009	2006-2007 г/г	2008-2009	2006-2007 г/г	2008-2009	2006-2007 г/г	2008-2009	
<b>A. ДИРЕКТИВНЫЕ ОРГАНЫ</b>																	
A.1 Сопровождающие директивных органов	86 470	101 700	9 500	2 981 090	3 053 480												
A.2 Секретариат директивных органов и связи с государствами-членами	1 430 700	1 550 800	9 300	46 530	49 730												
<b>Итого</b>	<b>1 517 170</b>	<b>1 652 500</b>	<b>9 300</b>	<b>3 027 620</b>	<b>3 103 210</b>												
<b>B. ИСПОЛНИТЕЛЬНОЕ РУКОВОДСТВО И СТРАТЕГИЧЕСКОЕ УПРАВЛЕНИЕ</b>																	
B.1 Исполнительное руководство	3 471 600	3 657 250	486 340	530 000	686 850	19 000	4 000										
B.2 Стратегическое планирование и координация с системой ООН	3 681 500	3 599 320	77 380	110 000	394 600	371 200	69 500	73 200									
B.3 Оценка	1 754 040	1 457 000	10 080	26 000	5 200	6 000											
B.4 Информационно-пропагандистская деятельность	454 400	992 910	40 000	40 000	498 300	11 100	4 200	4 200									
B.5 Юридические услуги	814 720	815 640	9 440	10 000	6 000	6 000											
B.6 Внутренний надзор	1 531 340	1 336 140	37 740	37 740	2 000	5 200											
<b>Итого</b>	<b>11 707 600</b>	<b>11 858 260</b>	<b>620 980</b>	<b>753 740</b>	<b>1 099 750</b>	<b>905 700</b>	<b>73 700</b>	<b>81 400</b>									
<b>C. БОРЬБА С НИЩЕТОЙ НА ОСНОВЕ ПРОИЗВОДСТВЕННОЙ ДЕЯТЕЛЬНОСТИ</b>																	
C.0 Борьба с нищетой на основе производственной деятельности	11 771 341	16 965 400	241 960	374 100	96 010	264 960			6 525 679	6 550 503	18 634 990	24 154 963	(57 900)	(51 500)	18 577 090	24 103 463	
<b>Итого</b>	<b>11 771 341</b>	<b>16 965 400</b>	<b>241 960</b>	<b>374 100</b>	<b>96 010</b>	<b>264 960</b>			<b>6 525 679</b>	<b>6 550 503</b>	<b>18 634 990</b>	<b>24 154 963</b>	<b>(57 900)</b>	<b>(51 500)</b>	<b>18 577 090</b>	<b>24 103 463</b>	
<b>D. СОЗДАНИЕ ТОРГОВОГО ПОТЕНЦИАЛА</b>																	
D.0 Создание торгового потенциала	16 939 740	12 911 815	454 700	237 280	203 900	233 620	49 800	49 800	3 382 478	3 407 849	20 980 818	16 839 540	(114 700)	(107 200)	20 866 118	16 732 340	
<b>Итого</b>	<b>16 939 740</b>	<b>12 911 815</b>	<b>454 700</b>	<b>237 280</b>	<b>203 900</b>	<b>233 620</b>	<b>49 800</b>	<b>49 800</b>	<b>3 382 478</b>	<b>3 407 849</b>	<b>20 980 818</b>	<b>16 839 540</b>	<b>(114 700)</b>	<b>(107 200)</b>	<b>20 866 118</b>	<b>16 732 340</b>	
<b>E. ОХРАНА ОКРУЖАЮЩЕЙ СРЕДЫ И ЭНЕРГЕТИКА</b>																	
E.0 Охрана окружающей среды и энергетика	15 862 109	17 349 235	577 370	576 900	57 090	83 520	2 000	2 000	3 339 384	3 350 502	19 835 953	21 362 157	(152 900)	(159 150)	19 683 053	21 203 007	
<b>Итого</b>	<b>15 862 109</b>	<b>17 349 235</b>	<b>577 370</b>	<b>576 900</b>	<b>57 090</b>	<b>83 520</b>	<b>2 000</b>	<b>2 000</b>	<b>3 339 384</b>	<b>3 350 502</b>	<b>19 835 953</b>	<b>21 362 157</b>	<b>(152 900)</b>	<b>(159 150)</b>	<b>19 683 053</b>	<b>21 203 007</b>	
<b>F. МЕЖСЕКТОРАЛЬНЫЕ ПРОГРАММЫ И СПАЖЕННОСТЬ ДЕЯТЕЛЬНОСТИ НА СТРАНОВОМ УРОВНЕ</b>																	
F.1 Промышленные исследования и статистика	6 600 795	5 084 735	168 220	165 700	380 440	261 200	1 000	1 000	380 052	382 952	7 529 507	5 895 587	(68 400)	(66 200)	7 529 507	5 895 587	
F.2 Специальные программы	6 211 010	4 272 715	255 110	208 000	86 660	83 400			952 236	957 071	7 505 016	5 379 327			7 436 616	5 313 127	
F.3 Спаженность мероприятий на страновом и региональном уровнях	7 502 335	7 538 965	358 920	802 000	143 210	108 600					8 004 465	8 449 565			7 934 865	8 381 815	
F.4 Поддержка оперативной деятельности на местах	2 154 100	2 248 800	13 220	5 697 840	5 492 924											6 642 760	6 481 724
<b>Итого</b>	<b>22 468 240</b>	<b>19 145 215</b>	<b>795 470</b>	<b>1 175 700</b>	<b>6 308 150</b>	<b>5 946 124</b>	<b>1 000</b>	<b>1 000</b>	<b>1 332 288</b>	<b>1 198 164</b>	<b>30 904 148</b>	<b>27 466 203</b>	<b>(1 360 400)</b>	<b>(1 393 950)</b>	<b>29 543 748</b>	<b>26 072 253</b>	
<b>G. ВОСПОМОГАТЕЛЬНЫЕ УСЛУГИ И ОБЩЕЕ УПРАВЛЕНИЕ</b>																	
G.1 Управление людскими ресурсами	4 447 675	4 402 275	42 200	41 100	31 390	31 730					4 521 265	4 475 105			4 521 265	4 475 105	
G.2 Финансовые службы	5 248 000	5 246 900	31 600	31 000	1 900	2 230					5 281 500	5 280 130			5 281 500	5 280 130	
G.3 Службы закупок и материально-технического обеспечения	3 713 085	4 683 025	11 320	41 400	1 548 070	1 314 340	1 069 000	1 060 000			6 341 575	7 098 765			6 341 575	7 098 765	
G.4 Управление информационно-коммуникационными технологиями	4 460 460	4 243 450	10 960	11 000	418 100	378 100	3 453 250	3 454 200			8 342 770	7 786 750			8 342 770	7 786 750	
G.5 Руководство и управление	1 192 000	1 311 200	51 890	40 000	2 000	2 000					1 245 890	1 363 200			1 245 890	1 363 200	
G.6 Международные стандарты учета в государственном секторе		691 700	38 500	36 200			384 400				1 150 800				1 150 800		
<b>Итого</b>	<b>19 061 220</b>	<b>20 578 550</b>	<b>147 970</b>	<b>203 000</b>	<b>2 001 460</b>	<b>1 764 600</b>	<b>4 522 350</b>	<b>4 898 600</b>			<b>25 733 000</b>	<b>27 144 750</b>			<b>25 733 000</b>	<b>27 144 750</b>	

(продолжение на следующей странице)

Таблица 2 (продолжение)

	Расходы по персоналу		Служебные командировки		Эксплуатационные расходы		Информационно-коммуникационные технологии		Мероприятия РПТС и СРА		Всего, расходы		Поступления		Чистые потребности			
	2006-2007 г/г	2008-2009	2006-2007 г/г	2008-2009	2006-2007 г/г	2008-2009	2006-2007 г/г	2008-2009	2006-2007 г/г	2008-2009	2006-2007 г/г	2008-2009	2006-2007 г/г	2008-2009	2006-2007 г/г	2008-2009		
I	<b>КОСВЕННЫЕ РАСХОДЫ</b>																	
I.1	Участие в финансировании совместных служб и другие косвенные расходы		4 722 700	4 665 200	14 138 071	13 526 683	1 004 100	782 800	19 864 871	18 974 683	19 864 871	18 974 683	19 864 871	18 974 683	19 864 871	18 974 683		
<b>Итого</b>	<b>4 722 700</b>	<b>4 665 200</b>	<b>14 138 071</b>	<b>13 526 683</b>	<b>1 004 100</b>	<b>782 800</b>	<b>19 864 871</b>	<b>18 974 683</b>	<b>19 864 871</b>	<b>18 974 683</b>	<b>19 864 871</b>	<b>18 974 683</b>	<b>19 864 871</b>	<b>18 974 683</b>	<b>19 864 871</b>	<b>18 974 683</b>		
<b>Различные поступления</b>																		
<b>ИТОГО (без основной программы Н)</b>	<b>104 050 120</b>	<b>105 126 175</b>	<b>2 847 750</b>	<b>3 330 220</b>	<b>26 932 051</b>	<b>25 828 417</b>	<b>5 600 150</b>	<b>5 815 600</b>	<b>14 506 194</b>	<b>14 579 829</b>	<b>14 506 194</b>	<b>14 579 829</b>	<b>154 009 900</b>	<b>154 306 606</b>	<b>(3 224 300)</b>	<b>(4 821 900)</b>	<b>150 785 600</b>	<b>149 484 706</b>
<b>Н</b>																		
N.1	Общая эксплуатация зданий		15 450 680	15 827 900	39 771 240	34 261 910	55 236 720	50 104 710	55 236 720	50 104 710	55 236 720	50 104 710	55 236 720	50 104 710	55 236 720	50 104 710		
N.2	Совместная эксплуатация зданий		366 500	366 700	1 560 500	1 570 060	1 927 000	1 936 760	1 927 000	1 936 760	1 927 000	1 936 760	1 927 000	1 936 760	1 927 000	1 936 760		
<b>ИТОГО (основная программа Н)</b>	<b>15 817 180</b>	<b>16 194 600</b>	<b>41 331 740</b>	<b>35 831 970</b>	<b>57 163 720</b>	<b>52 041 470</b>	<b>57 163 720</b>	<b>52 041 470</b>	<b>57 163 720</b>	<b>52 041 470</b>	<b>57 163 720</b>	<b>52 041 470</b>	<b>57 163 720</b>	<b>52 041 470</b>	<b>57 163 720</b>	<b>52 041 470</b>		

а/ Отражает бюджетные корректировки базы ресурсов.

Приложение В  
Таблица 3. Расходы и поступления по оперативному бюджету по программам и основным статьям расходов по расценкам 2006-2007 годов  
(в евро)

Программа	Расходы по персоналу		Служебные командировки		Эксплуатационные расходы		Информационно-коммуникационные технологии		Мероприятия РПТС и СРА		Всего расходы		Поступления		Чистые потребности			
	2007- 2009	2008- 2009	2007- 2009	2008- 2009	2007- 2009	2008- 2009	2007- 2009	2008- 2009	2007- 2009	2008- 2009	2007- 2009	2008- 2009	2007- 2009	2008- 2009	2007- 2009	2008- 2009		
<b>A</b>	<b>ДИРЕКТИВНЫЕ ОРГАНЫ</b>																	
<b>Итого</b>																		
<b>B</b>	<b>ИСПОЛНИТЕЛЬНОЕ РУКОВОДСТВО И СТРАТЕГИЧЕСКОЕ УПРАВЛЕНИЕ</b>																	
B.5	Юридические услуги																	
	269 000	269 000										269 000	269 000			269 000	269 000	
<b>Итого</b>	<b>269 000</b>	<b>269 000</b>																
<b>C</b>	<b>БОРЬБА С НИЩЕТОЙ НА ОСНОВЕ ПРОИЗВОДСТВЕННОЙ ДЕЯТЕЛЬНОСТИ</b>																	
C.0	Борьба с нищетой на основе производственной деятельности																	
	2 638 425	3 955 435										2 638 425	3 955 435			2 638 425	3 955 435	
<b>Итого</b>	<b>2 638 425</b>	<b>3 955 435</b>																
<b>D</b>	<b>СОЗДАНИЕ ТОРГОВОГО ПОТЕНЦИАЛА</b>																	
D.0	Создание торгового потенциала																	
	4 641 675	3 895 340										4 641 675	3 895 340			4 641 675	3 895 340	
<b>Итого</b>	<b>4 641 675</b>	<b>3 895 340</b>																
<b>E</b>	<b>ОХРАНА ОКРУЖАЮЩЕЙ СРЕДЫ И ЭНЕРГЕТИКА</b>																	
E.0	Охрана окружающей среды и энергетика																	
	2 777 910	3 827 635			311 500	258 000						3 089 410	4 085 635			3 089 410	4 085 635	
<b>Итого</b>	<b>2 777 910</b>	<b>3 827 635</b>	<b>311 500</b>	<b>258 000</b>														
<b>F</b>	<b>МЕЖСЕКТОРАЛЬНЫЕ ПРОГРАММЫ И СПАЖЕННОСТЬ ДЕЯТЕЛЬНОСТИ НА СТРАНОВОМ УРОВНЕ</b>																	
F.1	Промышленные исследования и статистика																	
	1 254 300	625 100										1 254 300	625 100			1 254 300	625 100	
F.2	Специальные программы																	
	919 005	1 107 740										919 005	1 107 740			919 005	1 107 740	
F.3	Спаженность мероприятий на страновом и региональном уровнях																	
	1 976 785	2 517 650										1 976 785	2 517 650			1 976 785	2 517 650	
F.4	Поддержка оперативной деятельности на местах																	
	847 800	800 700			221 920	231 377						1 069 720	1 032 077			1 069 720	1 032 077	
<b>Итого</b>	<b>4 997 890</b>	<b>5 051 190</b>	<b>4 997 890</b>	<b>5 051 190</b>	<b>221 920</b>	<b>231 377</b>												
<b>G</b>	<b>ВСПОМОГАТЕЛЬНЫЕ УСЛУГИ И ОБЩЕЕ УПРАВЛЕНИЕ</b>																	
G.1	Управление людскими ресурсами																	
	1 704 600	1 704 600										1 704 600	1 704 600			1 704 600	1 704 600	
G.2	Финансовые службы																	
	1 673 000	1 717 900										1 673 000	1 717 900			1 673 000	1 717 900	
G.3	Службы закупок и материально-технического обеспечения																	
	939 000	939 000										939 000	939 000			939 000	939 000	
<b>Итого</b>	<b>4 316 600</b>	<b>4 361 500</b>																
<b>I</b>	<b>КОСВЕННЫЕ РАСХОДЫ</b>																	
<b>Итого</b>																		
Различные поступления													(315 200)	(619 200)	(315 200)	(619 200)		
<b>ИТОГО (без основной программы Н)</b>													<b>20 174 920</b>	<b>21 849 477</b>	<b>(315 200)</b>	<b>(619 200)</b>	<b>19 859 720</b>	<b>2 230 277</b>
<b>H</b>	<b>ЭКСПЛУАТАЦИЯ ЗДАНИЙ</b>																	
<b>ИТОГО (основная программа Н)</b>																		

a/ Отражает бюджетные корректировки базы ресурсов.

Приложение С  
Штатное расписание по основным программам и программам

Программа	Категория специалистов и выше			Категория общего обслуживания		
	Регулярный бюджет 1	Оперативный бюджет 2	Всего 3	Регулярный бюджет 4	Оперативный бюджет 5	Всего 6
<b>А ДИРЕКТИВНЫЕ ОРГАНЫ</b>						
A.2 Секретариат директивных органов и связи с государствами-членами	4,00		4,00	4,00		4,00
<b>Итого</b>	<b>4,00</b>	<b>0,00</b>	<b>4,00</b>	<b>4,00</b>	<b>0,00</b>	<b>4,00</b>
<b>В ИСПОЛНИТЕЛЬНОЕ РУКОВОДСТВО И СТРАТЕГИЧЕСКОЕ УПРАВЛЕНИЕ</b>						
V.1 Исполнительное руководство	5,20		5,20	9,20		9,20
V.2 Стратегическое планирование и координация с системой ООН	7,20		7,20	4,10		4,10
V.3 Оценка	4,00		4,00	2,00		2,00
V.4 Информационно-пропагандистская деятельность	2,30		2,30	3,20		3,20
V.5 Юридические услуги	2,00	1,00	3,00	2,00		2,00
V.6 Внутренний надзор	4,00		4,00	2,00		2,00
<b>Итого</b>	<b>24,70</b>	<b>1,00</b>	<b>25,70</b>	<b>22,50</b>	<b>0,00</b>	<b>22,50</b>
<b>С БОРЬБА С НИЩЕТОЙ НА ОСНОВЕ ПРОИЗВОДСТВЕННОЙ ДЕЯТЕЛЬНОСТИ</b>						
C.0 Борьба с нищетой на основе производственной деятельности	51,50	13,10	64,60	21,75	9,80	31,55
<b>Итого</b>	<b>51,50</b>	<b>13,10</b>	<b>64,60</b>	<b>21,75</b>	<b>9,80</b>	<b>31,55</b>
<b>D СОЗДАНИЕ ТОРГОВОГО ПОТЕНЦИАЛА</b>						
D.0 Создание торгового потенциала	36,80	14,75	51,55	18,00	5,75	23,75
<b>Итого</b>	<b>36,80</b>	<b>14,75</b>	<b>51,55</b>	<b>18,00</b>	<b>5,75</b>	<b>23,75</b>
<b>Е ОХРАНА И ОКРУЖАЮЩЕЙ СРЕДЫ ЭНЕРГЕТИКА</b>						
E.0 Охрана окружающей среды и энергетика	51,45	11,80	63,25	23,60	11,10	34,70
<b>Итого</b>	<b>51,45</b>	<b>11,80</b>	<b>63,25</b>	<b>23,60</b>	<b>11,10</b>	<b>34,70</b>
<b>F МЕЖСЕКТОРАЛЬНЫЕ ПРОГРАММЫ И СЛАЖЕННОСТЬ ДЕЯТЕЛЬНОСТИ НА СТРАНОВОМ УРОВНЕ</b>						
F.1 Промышленные исследования и статистика	12,35	1,00	13,35	10,25	3,00	13,25
F.2 Специальные программы	11,05	5,05	16,10	6,20	0,90	7,10
F.3 Слаженность мероприятий на страновом и региональном уровнях	19,15	10,30	29,45	8,95	0,45	9,40
F.4 Поддержка оперативной деятельности на местах				44,00	17,00	61,00
<b>Итого</b>	<b>42,55</b>	<b>16,35</b>	<b>58,90</b>	<b>69,40</b>	<b>21,35</b>	<b>90,75</b>
<b>G ВСПОМОГАТЕЛЬНЫЕ УСЛУГИ И ОБЩЕЕ УПРАВЛЕНИЕ</b>						
G.1 Управление людскими ресурсами	8,00	3,00	11,00	15,25	8,00	23,25
G.2 Финансовые службы	9,00	2,00	11,00	24,00	10,00	34,00
G.3 Службы закупок и материально-технического обеспечения	6,00	2,00	8,00	24,75	3,00	27,75
G.4 Управление информационно-коммуникационными технологиями	11,00		11,00	13,50		13,50
G.5 Руководство и управление	2,00		2,00	5,00		5,00
<b>Итого</b>	<b>36,00</b>	<b>7,00</b>	<b>43,00</b>	<b>82,50</b>	<b>21,00</b>	<b>103,50</b>
<b>I КОСВЕННЫЕ РАСХОДЫ</b>						
<b>Итого</b>	<b>0,00</b>	<b>0,00</b>	<b>0,00</b>	<b>0,00</b>	<b>0,00</b>	<b>0,00</b>
<b>ИТОГО (без основной программы Н)</b>	<b>247,00</b>	<b>64,00</b>	<b>311,00</b>	<b>241,75</b>	<b>69,00</b>	<b>310,75</b>
<b>Н ЭКСПЛУАТАЦИЯ ЗДАНИЙ</b>						
N.1 Общая эксплуатация зданий	9,00		9,00	113,00		113,00
N.2 Совместная эксплуатация зданий				3,00		3,00
<b>ИТОГО (основная программа Н)</b>	<b>9,00</b>	<b>0,00</b>	<b>9,00</b>	<b>116,00</b>	<b>0,00</b>	<b>116,00</b>

Приложение D  
Ориентировочные начисленные взносы государств-членов

	<u>Сумма (евро)</u>	<u>Прирост</u>
Расходы по регулярному бюджету	158 443 038	2,9%
Единовременные расходы (МСУГС)	1 195 000	N/A
Итого (валовые расходы)	159 638 038	3,7%
Различные поступления	-5 015 000	55,5%
<b>Чистые потребности (двухлетний период)</b>	<b>154 623 038</b>	<b>2,5%</b>
Расчетный объем неиспользованных остатков (НО) ассигнований по состоянию на 31 мая 2007 года за период 1992-1993 годов и с 1996 года по 2005 год*.		
<b>Чистый расчетный объем причитающихся выплат**</b>	<b>148 689 008</b>	

Государство-член	Ставка взноса на 2008 и 2009 годы	Начисленный взнос	Доля НО* ассигнований	Расчетный объем причитающихся выплат**
Австрия	1,233	1 906 504	78 533	1 827 971
Азербайджан	0,007	10 824	2 136	8 688
Албания	0,008	12 370	322	12 048
Алжир	0,118	182 456	7 195	175 261
Ангола	0,004	6 184	273	5 911
Аргентина	0,452	698 896	76 875	622 021
Армения	0,003	4 638	1 065	3 573
Афганистан	0,001	1 546	207	1 339
Багамские Острова	0,022	34 018	1 142	32 876
Бангладеш	0,010	15 462	617	14 845
Барбадос	0,013	20 100	746	19 354
Бахрейн	0,046	71 126	1 586	69 540
Беларусь	0,028	43 294	5 402	37 892
Белиз	0,001	1 546	160	1 386
Бельгия	1,532	2 368 826	93 743	2 275 083
Бенин	0,001	1 546	252	1 294
Буркина-Фасо	0,003	4 638	252	4 386
Болгария	0,028	43 294	2 133	41 161
Боливия	0,008	12 370	672	11 698
Босния и Герцеговина	0,008	12 370	485	11 885
Ботсвана	0,019	29 378	818	28 560
Бразилия	1,218	1 883 308	187 811	1 695 497
Бурунди	0,001	1 546	160	1 386
Бутан	0,001	1 546	160	1 386
Бывшая югосл. Республика Македония	0,007	10 824	560	10 264
Вануату	0,001	1 546	160	1 386
Венгрия	0,339	524 172	10 513	513 659
Венесуэла (Боливарианская Респ.)	0,278	429 852	19 584	410 268
Вьетнам	0,033	51 026	1 209	49 817
Габон	0,011	17 008	1 131	15 877
Гаити	0,003	4 638	252	4 386
Гайана	0,001	1 546	160	1 386
Гамбия	0,001	1 546	160	1 386
Гана	0,006	9 278	468	8 810
Гватемала	0,044	68 034	2 172	65 862
Гвинея	0,001	1 546	322	1 224
Гвинея-Бисау	0,001	1 546	160	1 386



Государство-член	Ставка взноса на 2008 и 2009 годы	Начисленный взнос	Доля НО* ассигнований	Расчетный объем причитающихся выплат**
Германия	11,922	18 434 160	814 895	17 619 265
Гондурас	0,007	10 824	456	10 368
Гренада	0,001	1 546	160	1 386
Греция	0,828	1 280 280	42 784	1 237 496
Грузия	0,004	6 184	2 163	4 021
Дания	1,027	1 587 980	62 484	1 525 496
Демократическая Республика Конго	0,004	6 184	402	5 782
Джибути	0,001	1 546	160	1 386
Доминика	0,001	1 546	160	1 386
Доминиканская Республика	0,033	51 026	1 746	49 280
Египет	0,122	188 640	6 718	181 922
Замбия	0,001	1 546	252	1 294
Зимбабве	0,011	17 008	678	16 330
Израиль	0,582	899 908	32 777	867 131
Индия	0,625	966 394	28 405	937 989
Индонезия	0,224	346 356	16 088	330 268
Иордания	0,017	26 286	671	25 615
Ирак	0,021	32 470	11 132	21 338
Иран (Исламская Республика)	0,250	386 558	25 912	360 646
Ирландия	0,619	957 118	23 424	933 694
Испания	4,125	6 378 200	209 813	6 168 387
Италия	7,060	10 916 388	428 385	10 488 003
Йемен	0,010	15 462	551	14 911
Кабо-Верде	0,001	1 546	163	1 383
Казахстан	0,040	61 850	3 131	58 719
Камбоджа	0,001	1 546	222	1 324
Камерун	0,013	20 100	758	19 342
Катар	0,118	182 456	3 000	179 456
Кения	0,014	21 648	672	20 976
Кипр	0,061	94 320	3 047	91 273
Китай	3,707	5 731 876	117 192	5 614 684
Колумбия	0,146	225 750	15 334	210 416
Коморские Острова	0,001	1 546	160	1 386
Конго	0,001	1 546	165	1 381
Корейская Народно-Дем. Республика	0,010	15 462	1 335	14 127
Коста-Рика	0,044	68 034	1 514	66 520
Кот-д'Ивуар	0,013	20 100	776	19 324
Куба	0,075	115 968	2 907	113 061
Кувейт	0,253	391 196	13 109	378 087
Кыргызстан	0,001	1 546	548	998
Лаосская Народно-Дем. Республика	0,001	1 546	160	1 386
Лесото	0,001	1 546	163	1 383
Либерия	0,001	1 546	163	1 383
Ливан	0,047	72 672	971	71 701
Ливийская Арабская Джамахирия	0,086	132 976	7 733	125 243
Литва	0,043	66 488	2 478	64 010
Люксембург	0,118	182 456	6 570	175 886
Маврикий	0,015	23 194	885	22 309
Мавритания	0,001	1 546	160	1 386
Мадагаскар	0,003	4 638	322	4 316
Малави	0,001	1 546	252	1 294

Государство-член	Ставка взноса на 2008 и 2009 годы	Начисленный взнос	Доля НО* ассигнований	Расчетный объем причитающихся выплат**
Малайзия	0,264	408 204	18 353	389 851
Мали	0,001	1 546	252	1 294
Мальдивские Острова	0,001	1 546	160	1 386
Мальта	0,024	37 110	1 169	35 941
Марокко	0,058	89 682	3 505	86 177
Мексика	3,137	4 850 524	87 644	4 762 880
Мозамбик	0,001	1 546	160	1 386
Молдова	0,001	1 546	1 444	102
Монако	0,004	6 184	247	5 937
Монголия	0,001	1 546	163	1 383
Мьянма	0,007	10 824	612	10 212
Намибия	0,008	12 370	606	11 764
Непал	0,004	6 184	395	5 789
Нигер	0,001	1 546	163	1 383
Нигерия	0,067	103 598	6 454	97 144
Нидерланды	2,603	4 024 838	144 184	3 880 654
Никарагуа	0,003	4 638	160	4 478
Новая Зеландия	0,356	550 460	20 277	530 183
Норвегия	1,087	1 680 754	53 249	1 627 505
Объединенная Республика Танзания	0,008	12 370	392	11 978
Объединенные Арабские Эмираты	0,420	649 416	16 882	632 534
Оман	0,101	156 170	4 832	151 338
Пакистан	0,082	126 790	5 101	121 689
Панама	0,032	49 480	1 401	48 079
Папуа-Новая Гвинея	0,003	4 638	539	4 099
Парагвай	0,007	10 824	1 268	9 556
Перу	0,108	166 992	9 092	157 900
Польша	0,696	1 076 178	31 019	1 045 159
Португалия	0,732	1 131 842	36 231	1 095 611
Республика Корея	3,020	4 669 616	139 614	4 530 002
Российская Федерация	1,668	2 579 114	154 617	2 424 497
Руанда	0,001	1 546	160	1 386
Румыния	0,097	149 984	6 205	143 779
Сальвадор	0,028	43 294	1 371	41 923
Сан-Томе и Принсипи	0,001	1 546	160	1 386
Саудовская Аравия	1,040	1 608 080	49 608	1 558 472
Свазиленд	0,003	4 638	252	4 386
Сейшельские Острова	0,003	4 638	252	4 386
Сенегал	0,006	9 278	467	8 811
Сент-Винсент и Гренадины	0,001	1 546	160	1 386
Сент-Китс и Невис	0,001	1 546	160	1 386
Сент-Люсия	0,001	1 546	249	1 297
Сербия	0,029	44 840	1 361	43 479
Сирийская Арабская Республика	0,022	34 018	6 316	27 702
Словакия	0,088	136 068	4 269	131 799
Словения	0,133	205 648	6 699	198 949
Соединенное Королевство	9,232	14 274 800	462 439	13 812 361
Сомали	0,001	1 546	160	1 386
Судан	0,010	15 462	539	14 923
Суринам	0,001	1 546	257	1 289
Сьерра-Леоне	0,001	1 546	160	1 386

Государство-член	Ставка взноса на 2008 и 2009 годы	Начисленный взнос	Доля НО* ассигнований	Расчетный объем причитающихся выплат**
Таджикистан	0,001	1 546	425	1 121
Таиланд	0,259	400 474	22 058	378 416
Тимор-Лешти	0,001	1 546	43	1 503
Того	0,001	1 546	160	1 386
Тонго	0,001	1 546	160	1 386
Тринидад и Тобаго	0,038	58 756	1 592	57 164
Тунис	0,043	66 488	2 519	63 969
Туркменистан	0,008	12 370	541	11 829
Турция	0,530	819 502	36 037	783 465
Уганда	0,004	6 184	461	5 723
Узбекистан	0,011	17 008	2 239	14 769
Украина	0,063	97 412	19 364	78 048
Уругвай	0,038	58 756	6 148	52 608
Фиджи	0,004	6 184	395	5 789
Филиппины	0,108	166 992	7 849	159 143
Финляндия	0,784	1 212 246	45 317	1 166 929
Франция	8,758	13 541 886	544 329	12 997 557
Хорватия	0,069	106 690	4 096	102 594
Центральноафриканская Республика	0,001	1 546	160	1 386
Чад	0,001	1 546	160	1 386
Черногория	0,001	1 546		1 546
Чешская Республика	0,391	604 578	17 889	586 689
Чили	0,224	346 356	15 798	330 558
Швейцария	1,690	2 613 130	106 349	2 506 781
Швеция	1,489	2 302 338	89 263	2 213 075
Шри-Ланка	0,022	34 018	1 234	32 784
Эквадор	0,029	44 840	2 068	42 772
Экваториальная Гвинея	0,003	4 638	160	4 478
Эритрея	0,001	1 546	133	1 413
Эфиопия	0,004	6 184	401	5 783
Южная Африка	0,403	623 130	27 809	595 321
Ямайка	0,014	21 648	401	21 247
Япония	22,000	34 017 068	1 303 341	32 713 727
<b>Итого</b>	<b>100,000</b>	<b>154 623 038</b>	<b>5 934 030</b>	<b>148 689 008</b>

\* Неиспользованные остатки ассигнований (НО): расчетная сумма составляет 5,93 млн. евро плюс 0,14 млн. евро, причитающихся бывшим государствам-членам – итого 6,07 млн. евро по состоянию на 31 мая 2007 года за двухлетний период 1992-1993 годов и за период с 1996 года по 2005 год. Согласно финансовым положениям 4.2(b) и (c) соответствующая доля остатка возвращается тем государствам-членам, которые не имеют задолженности по выплате начисленных взносов в указанном двухлетнем периоде, при этом корректируется расчетный объем причитающихся выплат.

\*\* При условии добровольного отказа государств-членов от причитающихся им неиспользованных остатков ассигнований.