

appendices

TABLE DES MATIÈRES

- A. Statistiques opérationnelles
- B. Projets approuvés au titre des contributions volontaires
- C. Coopération technique fournie aux pays les moins avancés
- D. Programme ordinaire de coopération technique
- E. Répartition géographique des experts
- F. Activités de formation
- G. Accords et autres arrangements conclus en 2008
- H. Présentations de pays/séminaires organisés par les bureaux de promotion des investissements et de la technologie
- I. Achats
- J. Représentation hors Siège
- K. Composition du Secrétariat et informations relatives au personnel
- L. Perfectionnement du personnel
- M. Liste de publications
- N. Réunions d'experts, colloques, séminaires et autres réunions
- O. Statistiques industrielles
- P. Liste des activités de coopération technique

La version originale anglaise du présent document n'a pas été revue par les services d'édition de l'Organisation des Nations Unies. Les appellations employées dans le présent document et la présentation des données qui y figurent n'impliquent de la part du Secrétariat de l'Organisation des Nations Unies pour le développement industriel (ONUDI) aucune prise de position quant au statut juridique des pays, territoires, villes ou zones, ou de leurs autorités, ni quant au tracé de leurs frontières ou limites, ou de leur système économique et degré de développement. Les appellations "développé", "industrialisé" "en développement" sont employées à des fins statistiques et n'expriment pas nécessairement un jugement quant au niveau de développement de tel ou tel pays ou telle ou telle zone. La mention dans le texte de la raison sociale ou des produits d'une société n'implique aucune prise de position en leur faveur de la part de l'ONUDI.

APPENDICE A

STATISTIQUES OPÉRATIONNELLES

Liste des tableaux

- 1A. Dépenses, 2005 à 2008
- 1B. Dépenses 2008, par donateur
2. Programmes de coopération technique: crédits approuvés au titre des projets et dépenses, 2005 à 2008
- 3A. Activités de coopération technique: projets approuvés en 2007 et 2008, par source de financement
- 3B. Activités de coopération technique: montant net des projets approuvés en 2008, par région et par source de financement
4. Dépenses consacrées aux activités de coopération technique en 2007 et 2008, par source de financement et par élément de projet
5. Dépenses consacrées aux activités de coopération technique en 2008, par domaine thématique et par région
6. Dépenses consacrées aux activités de coopération technique par région, 2005 à 2008
7. Activités de coopération technique: dépenses au titre des projets en 2008, par région
8. Dépenses imputées au budget ordinaire et au budget opérationnel en 2008, par programme et par objet

Tableau 1A
Dépenses, 2005 à 2008

	2005	2006	2007	2008 ^f
	(En millions de dollars)			
Programmes de coopération technique ^a				
Budget ordinaire de l'ONUDI ^b	5,2	3,7	5,6	8,1
PNUD (fonds destinés aux activités de base et fonds d'affectation spéciale en 2005) ^c	1,2	1,1	1,5	0,5
FDI	20,0	20,0	20,2	19,9
Protocole de Montréal	34,8	39,6	28,2	24,3
Fonds d'affectation spéciale autofinancés	4,2	3,7	2,8	2,5
Fonds d'affectation spéciale financés par des tiers	20,2	23,8	25,0	32,5
Fonds pour l'environnement mondial	14,1	11,9	16,5	7,7
Autres fonds d'affectation spéciale ^d	7,4	7,1	9,4	14,3
Union européenne	5,8	2,7	8,1	13,8
Total, programmes de coopération technique	112,9	113,6	117,3	123,6
	(En millions d'euros) ^e			
Siège				
Budget ordinaire (à l'exclusion de la coopération technique)	62,8	56,4	72,0	63,9
Dépenses d'appui aux programmes	7,6	8,0	8,8	9,3
Total, Siège	70,4	64,4	80,8	73,2

^a Le montant total des dépenses s'élèverait en 2008 à 123,8 millions de dollars, y compris les ressources spéciales pour l'Afrique.

^b Dépenses au titre du programme ordinaire de coopération technique.

^c Comprend tous les fonds du PNUD, y compris les fonds d'affectation spéciale administrés par le PNUD, à l'exclusion des fonds PNUD/FEM.

^d Y compris les projets financés par d'autres organismes et fonds des Nations Unies, les fonds de l'Initiative "Une ONU", le Fonds commun pour les produits de base, les activités cofinancées des services de promotion des investissements et les soldes non utilisés.

^e Depuis 2002, le programme et les budgets de l'ONUDI sont établis en euros.

^f Dont les dépenses en euros consacrées aux projets s'élèvent à 5,5 millions d'euros sous la rubrique "Budget ordinaire" de l'ONUDI, 8,1 millions d'euros sous la rubrique "FDI", 10,5 millions d'euros sous la rubrique "Fonds d'affectation spéciale financés par des tiers", 0,3 million d'euros sous la rubrique "Autres fonds d'affectation spéciale" et 9,1 millions d'euros sous la rubrique "Fonds de l'Union européenne".

Tableau 1B
Dépenses 2008, par donateur

	<i>Dépenses en dollars (en milliers)</i>	<i>Dépenses en euros (en milliers)</i>	<i>Total en équivalent dollars (en milliers)</i>
FDI, contributions à des fins spéciales			
Allemagne	0	0	0
Arabie saoudite	0	0	0
Argentine	20	0	20
Autriche	-18	1 418	2 098
Bahreïn	581	0	581
Belgique	0	25	35
Brésil	0	0	0
Chine	377	0	377
Danemark	285	238	659
Espagne	0	86	120
Fédération de Russie	0	0	0
Finlande	0	62	97
France	0	616	905
Grèce	0	462	677
Guatemala	-5	0	-5
Hongrie	53	43	119
Inde	600	0	600
Indonésie	-4	0	-4
Italie	29	3 550	5 168
Japon	1 520	0	1 520
Koweït	0	0	0
Luxembourg	0	247	357
Mexique	261	0	262
Nigéria	25	0	25
Norvège	0	0	0
Pays-Bas	0	0	0
Pologne	-38	91	90
Portugal	35	0	35
République de Corée	615	0	615
République tchèque	71	0	71
Royaume-Uni	135	108	286
Slovaquie	88	0	88
Slovénie	0	447	647
Suède	0	0	0
Suisse	3 195	715	4 237

	<i>Dépenses en dollars (en milliers)</i>	<i>Dépenses en euros (en milliers)</i>	<i>Total en équivalent dollars (en milliers)</i>
Turquie	174	0	174
Autres	-2	42	61
	7 997	8 150	19 915
Fonds d'affectation spéciale autofinancés			
Afrique du Sud	0	100	150
Algérie	0	0	0
Arabie saoudite	0	0	0
Argentine	0	0	0
Bahreïn	-3	0	-3
Brésil	10	0	10
Chine	21	0	21
Colombie	8	0	8
Égypte	0	0	0
Équateur	4	0	4
Fédération de Russie	430	0	430
Inde	305	0	305
Indonésie	125	0	125
Iran, République islamique d'	133	11	148
Kenya	0	38	55
Liban	23	0	23
Lituanie	0	0	0
Mexique	57	0	57
Nigéria	715	0	715
Pakistan	46	0	46
République de Corée	-1	0	-1
République démocratique du Congo	0	64	88
République populaire démocratique de Corée	0	78	115
République-Unie de Tanzanie	0	0	0
Rwanda	20	0	20
Soudan	0	46	64
Yémen	7	0	7
Autres, y compris les sources non gouvernementales	117	0	117
	2 017	337	2 504
Fonds d'affectation spéciale convertibles			
Afrique du Sud	0	312	450
Allemagne	180	300	617
Arabie saoudite	92	0	92
Autriche	83	115	249

	<i>Dépenses en dollars (en milliers)</i>	<i>Dépenses en euros (en milliers)</i>	<i>Total en équivalent dollars (en milliers)</i>
Belgique	0	0	0
Brésil	0	0	0
Chine	42	0	42
Colombie	0	0	0
Croatie	0	15	19
Danemark	0	0	0
Égypte	321	0	321
Espagne	244	0	244
Éthiopie	86	0	86
Fédération de Russie	234	0	234
Finlande	-5	113	159
France	10	1 787	2 615
Inde	71	0	71
Iran, République islamique d'	9	0	9
Iraq	0	0	0
Irlande	0	0	0
Italie	3 346	5 616	11 594
Japon	1 307	0	1 307
Nigéria	32	0	32
Norvège	3 185	1 745	5 717
Pays-Bas	-31	60	60
République tchèque	0	0	0
Royaume-Uni	940	28	978
Suède	103	6	112
Suisse	0	0	0
Tchad	28	0	28
Turquie	3 699	0	3 699
Autres, y compris les sources non gouvernementales	2 162	372	2 709
	16 138	10 469	31 444
Fonds d'affectation spéciale non convertibles			
Chine	331		331
Égypte	538		538
Nigéria	185		185
	1 054		1 054
Union européenne	0	9 129	13 763

Tableau 2
Programmes de coopération technique: crédits approuvés au titre des projets et dépenses, 2005 à 2008
 (En millions de dollars)

	2005	2006	2007	2008	2005	2006	2007	2008	2005	2006	2007	2008	2005	2006	2007	2008
	<i>Ensemble des sources de financement</i>				<i>Budget ordinaire de l'ONUDI</i>				<i>PNUD: fonds destinés aux activités de base, fonds d'affectation spéciale^a</i>				<i>Fonds d'affectation spéciale financés par des tiers</i>			
Report des crédits non utilisés	165,0	180,5	171,3	204,5	4,9	4,0	2,8	5,3	5,0	3,6	3,1	1,2	26,7	36,2	39,6	50,7
Montant net des crédits approuvés pour l'année	128,4	104,4	151,0	138,1	4,3	2,5	8,2	10,1	(0,2)	0,6	(0,4)	0,2	29,7	27,2	36,2	36,0
Montant total des crédits approuvés pour les projets en cours d'exécution	293,4	284,9	322,3	342,6	9,2	6,5	11,0	15,4	4,8	4,2	2,7	1,4	56,4	63,4	75,8	86,7
Dépenses	112,9	113,6	117,3	123,6	5,2	3,7	5,6	8,1	1,2	1,1	1,5	0,5	20,2	23,8	25,0	32,5
Crédits non utilisés à reporter	180,5	171,3	205,0	219,0	4,0	2,8	5,4	7,3	3,6	3,1	1,2	0,9	36,2	39,6	50,8	54,2
	<i>FDI</i>				<i>Protocole de Montréal</i>				<i>Fonds d'affectation spéciale autofinancés</i>							
Report des crédits non utilisés	36,3	43,2	38,2	32,2	43,7	48,9	43,9	40,3	6,0	6,9	4,9	2,6				
Montant net des crédits approuvés pour l'année	26,9	15,0	14,3	16,7	40,0	34,6	24,5	33,3	5,1	1,7	0,5	4,8				
Montant total des crédits approuvés pour les projets en cours d'exécution	63,2	58,2	52,5	48,9	83,7	83,5	68,4	73,6	11,1	8,6	5,4	7,4				
Dépenses	20,0	20,0	20,2	19,9	34,8	39,6	28,2	24,3	4,2	3,7	2,8	2,5				
Crédits non utilisés à reporter	43,2	38,2	32,3	29,0	48,9	43,9	40,2	49,3	6,9	4,9	2,6	4,9				
	<i>Fonds pour l'environnement mondial (FEM)^b</i>				<i>Autres fonds d'affectation spéciale^c</i>				<i>Union européenne</i>							
Report des crédits non utilisés	29,4	20,0	23,3	36,9	10,2	12,5	11,8	19,9	2,7	5,2	3,7	15,4				
Montant net des crédits approuvés pour l'année	4,7	15,2	30,1	9,1	9,7	6,4	17,5	17,5	8,3	1,2	20,1	10,4				
Montant total des crédits approuvés pour les projets en cours d'exécution	34,1	35,2	53,4	46,0	19,9	18,9	29,3	37,4	11,0	6,4	23,8	25,8				
Dépenses	14,1	11,9	16,5	7,7	7,4	7,1	9,4	14,3	5,8	2,7	8,1	13,8				
Crédits non utilisés à reporter	20,0	23,3	36,9	38,3	12,5	11,8	19,9	23,1	5,2	3,7	15,7	12,0				

^a Comprend tous les fonds du PNUD, à l'exclusion des fonds PNUD/FEM. Baisse due à l'arrêt du projet (indiquée entre parenthèses).

^b Comprend tous les fonds du FEM.

^c Comprend les projets financés par d'autres organismes et fonds des Nations Unies, les fonds de l'Initiative "Une ONU", les activités cofinancées des services de promotion des investissements, le Fonds commun pour les produits de base et les soldes non utilisés.

Des ajustements mineurs ont été faits dans la rubrique "Report des crédits non utilisés".

Tableau 3A
Activités de coopération technique: projets approuvés en 2007 et 2008, par source de financement

<i>Source de financement</i>	<i>Nouveaux projets approuvés</i>			<i>Projets révisés</i>			<i>Montant total net des projets approuvés/révisions (milliers de dollars)</i>
	<i>Nombre de projets</i>	<i>Montant des projets (milliers de dollars)</i>	<i>Montant moyen des projets (milliers de dollars)</i>	<i>Nombre de projets</i>	<i>Montant des révisions (milliers de dollars)</i>	<i>Montant moyen des révisions (milliers de dollars)</i>	
2007							
Budget ordinaire de l'ONUDI	110	7 994	73	259	236	1	8 230
Fonds du PNUD ^a	2	416	208	92	-824	-9	-408
FDI	27	5 926	219	449	8 377	19	14 303
Protocole de Montréal	41	24 532	598	309	-21	-0	24 511
Fonds d'affectation spéciale autofinancés	9	687	76	95	-205	-2	482
Fonds d'affectation spéciale financés par des tiers	58	14 378	248	231	21 804	94	36 182
Fonds pour l'environnement mondial (FEM)	8	27 661	3 458	76	2 456	32	30 117
Autres fonds d'affectation spéciale ^b	12	15 727	1 311	44	1 737	39	17 464
Union européenne	14	16 464	1 176	13	3 703	285	20 167
TOTAL	281	113 785	405	1 568	37 263	24	151 048
2008							
Budget ordinaire de l'ONUDI	82	8 620	105	280	1 515	5	10 135
Fonds du PNUD ^a	3	338	113	44	-184	-4	154
FDI	53	11 757	222	355	4 984	14	16 741
Protocole de Montréal	78	33 608	431	905	-232	-0	33 376
Fonds d'affectation spéciale autofinancés	14	3 614	258	80	1 220	15	4 834
Fonds d'affectation spéciale financés par des tiers	59	18 239	309	233	17 720	76	35 959
Fonds pour l'environnement mondial (FEM)	15	7 004	467	69	2 136	31	9 140
Autres fonds d'affectation spéciale ^b	52	16 191	311	46	1 283	28	17 474
Union européenne	5	4 580	916	25	5 784	231	10 364
TOTAL	361	103 951	288	2 037	34 226	17	138 177

^a Comprend tous les fonds du PNUD, à l'exclusion des fonds PNUD/FEM.

^b Comprend les projets financés par d'autres organismes et fonds des Nations Unies, les fonds de l'Initiative "Une ONU", le Fonds commun pour les produits de base et les soldes non utilisés. Baisse due à l'arrêt du projet (indiqué entre parenthèses).

Tableau 3B
Activités de coopération technique: montant net des projets approuvés en 2008, par région et par source de financement
(En milliers de dollars)

<i>Source de financement</i>	<i>Afrique (à l'exclusion des États arabes d'Afrique)</i>	<i>États arabes d'Afrique</i>	<i>Asie et Pacifique (à l'exclusion des États arabes d'Asie occidentale)</i>	<i>États arabes d'Asie occidentale</i>	<i>États arabes</i>	<i>Europe et NEI</i>	<i>Amérique latine et Caraïbes</i>	<i>Projets mondiaux et interrégionaux</i>	<i>Total</i>
Budget ordinaire de l'ONUDI	1 262	79	2 550	423	289	677	1 092	3 763	10 135
Fonds du PNUD ^a	338	0	-183	0	0	0	-1	0	154
FDI	3 452	1 231	3 926	32	199	1 247	808	5 846	16 741
Protocole de Montréal	1 790	4 868	20 015	2 275	307	1 097	3 024	0	33 376
Fonds d'affectation spéciale autofinancés	2 375	187	446	0	0	927	899	0	4 834
Fonds d'affectation spéciale financés par des tiers	9 234	1 408	12 352	3 336	3	201	1 120	8 305	35 959
Fonds pour l'environnement mondial (FEM)	2 527	11	1 424	0	1 950	2 255	1 000	-27	9 140
Autres fonds d'affectation spéciale ^b	4 639	2 340	778	7 463	0	264	1 009	981	17 474
Union européenne	4 474	4 546	343	-27	0	210	490	328	10,364
TOTAL	30 091	14 670	41 651	13 502	2 748	6 878	9 441	19 196	138 177
Total, Afrique	44 761								
Total, États arabes	30 920								

^a Comprend tous les fonds du PNUD, à l'exclusion des fonds PNUD/FEM.

^b Comprend les projets financés par d'autres organismes et fonds des Nations Unies, les fonds de l'Initiative "Une ONU", le Fonds commun pour les produits de base et les soldes non utilisés.

Tableau 4
Dépenses consacrées aux activités de coopération technique en 2007 et 2008, par source de financement et par élément de projet

<i>Source de financement</i>	<i>Personnel engagé au titre des projets</i>		<i>Sous-traitance (milliers de dollars)</i>	<i>Bourses et formation (milliers de dollars)</i>	<i>Matériel (milliers de dollars)</i>	<i>Dépenses diverses (milliers de dollars)</i>	<i>Total (milliers de dollars)</i>
	<i>Nombre de mois de services d'experts^a</i>	<i>En milliers de dollars</i>					
2007							
Budget ordinaire de l'ONUDI	173	3 407	515	1 059	412	253	5 646
Fonds du PNUD ^b	27	681	65	137	526	74	1 483
FDI	340	12 932	2 538	1 552	2 257	886	20 165
Protocole de Montréal	53	2 110	10 534	736	14 060	815	28 255
Fonds d'affectation spéciale autofinancés	70	1 543	276	128	704	125	2 776
Fonds d'affectation spéciale financés par des tiers	531	14 434	3 539	3 159	2 761	1 136	25 029
Fonds pour l'environnement mondial (FEM)	203	3 694	9 966	1 361	916	562	16 499
Autres fonds d'affectation spéciale ^c	90	2 290	2 051	929	3 571	517	9 358
Union européenne	73	2 102	1 118	533	4 085	256	8 094
TOTAL	1 560	43 193	30 602	9 594	29 292	4 624	117 305
2008							
Budget ordinaire de l'ONUDI	248	4 803	611	1 740	482	434	8 070
Fonds du PNUD ^b	15	294	109	44	11	48	506
FDI	336	13 345	1 667	1 835	2 088	980	19 915
Protocole de Montréal	66	2 780	10 677	611	9 797	475	24 340
Fonds d'affectation spéciale autofinancés	51	1 590	220	297	298	99	2 504
Fonds d'affectation spéciale financés par des tiers	787	17 777	5 667	3 690	3 861	1 503	32 498
Fonds pour l'environnement mondial (FEM)	66	2 449	1 490	204	3 332	202	7 677
Autres fonds d'affectation spéciale ^c	197	4 106	2 017	1 444	6 138	597	14 302
Union européenne	144	4 451	809	965	7 100	438	13 763
TOTAL	1 910	51 595	23 267	10 830	33 107	4 776	123 575

^a Experts et consultants recrutés sur le plan international: mois de travail: 1 910.

^b Comprend tous les fonds du PNUD, à l'exception des fonds PNUD/FEM.

^c Comprend les projets financés par d'autres organismes et fonds des Nations Unies, les fonds de l'Initiative "Une ONU", le Fonds commun pour les produits de base, les activités cofinancées des services de promotion des investissements et les soldes non utilisés.

Tableau 5
Dépenses consacrées aux activités de coopération technique en 2008, par domaine thématique et par région
(En milliers de dollars)

<i>Domaines thématiques</i>	<i>Afrique (à l'exclusion des États arabes d'Afrique)</i>	<i>États arabes d'Afrique</i>	<i>Asie et Pacifique (à l'exclusion des États arabes d'Asie occidentale)</i>	<i>États arabes d'Asie occidentale</i>	<i>États arabes</i>	<i>Europe et NEI</i>	<i>Amérique latine et Caraïbes</i>	<i>Projets mondiaux et inter- régionaux</i>	<i>Total</i>
Réduction de la pauvreté grâce à des activités productives ^a	10 520	9 472	6 009	9 499	1 050	422	653	7 985	45 610
Renforcement des capacités commerciales	8 444	1 245	6 151	1 805	64	1 024	1 611	8 443	28 787
Énergie et environnement	4 049	6 115	15 947	1 951	169	4 048	8 118	6 134	46 531
Divers	525	32	327	0	0	0	93	1 670	2 647
TOTAL	23 538	16 864	28 434	13 255	1 283	5 494	10 475	24 232	123 575
Total, Afrique	40 402								
Total, États arabes	31 402								

^a Réaligné sur les domaines thématiques, y compris la promotion de l'investissement intérieur, de l'investissement direct étranger et des alliances, ainsi que la diffusion des technologies comme dans le programme et les budgets pour l'exercice biennal 2008-2009.

Tableau 6
Dépenses consacrées aux activités de coopération technique par région, 2005 à 2008
 (En milliers de dollars)

<i>Région</i>	<i>2005</i>	<i>2006</i>	<i>2007</i>	<i>2008</i>
Afrique (à l'exclusion des États arabes d'Afrique)				
Projets de pays	9 962	14 105	15 627	13 286
Projets régionaux	12 039	8 193	8 347	10 252
Total partiel	22 001	22 298	23 974	23 538
États arabes d'Afrique	8 412	7 622	10 190	16 864
Asie et Pacifique (à l'exclusion des États arabes d'Asie occidentale)				
Projets de pays	31 899	24 858	27 809	27 131
Projets régionaux	1 395	1 106	1 053	1 303
Total partiel	33 294	25 964	28 862	28 434
États arabes d'Asie occidentale	7 453	7 376	9 193	13 255
États arabes	443	977	1 516	1 283
Europe et NEI				
Projets de pays	3 848	7 032	6 965	4 255
Projets régionaux	329	547	1 322	1 239
Total partiel	4 177	7 579	8 287	5 494
Amérique latine et Caraïbes				
Projets de pays	16 978	21 706	9 348	9 460
Projets régionaux	788	1 100	879	1 015
Total partiel	17 766	22 806	10 227	10 475
Projets mondiaux et interrégionaux	19 365	19 037	25 056	24 232
TOTAL	112 911	113 659	117 305	123 575

Tableau 7
Activités de coopération technique: dépenses au titre des projets en 2008, par région
(En milliers de dollars)

	Afrique (à l'exclusion des États arabes d'Afrique)		États arabes d'Afrique		Asie et Pacifique (à l'exclusion des États arabes d'Asie occidentale)		États arabes d'Asie occidentale		États arabes		Europe et NEI		Amérique latine et Caraïbes		Projets mondiaux et interrégionaux		Total
		%		%		%		%		%		%		%		%	
A. Par source de financement																	
Budget ordinaire de l'ONUDI	1 562	6,6	38	0,2	1 261	4,4	176	1,3	53	4,1	363	6,6	858	8,2	3 759	15,5	8 070
Fonds du PNUD ^a	153	0,7	101	0,6	252	0,9	0	0,0	0	0,0	0	0,0	0	0,0	0	0,0	506
FDI	4 190	17,8	799	4,7	1 615	5,7	593	4,5	1 125	87,7	1 778	32,4	1 940	18,5	7 875	32,5	19 915
Protocole de Montréal	1 208	5,1	5 709	33,9	7 124	25,1	1 794	13,5	60	4,7	1 720	31,3	6 725	64,2	0	0,0	24 340
Fonds d'affectation spéciale autofinancés	1 047	4,4	125	0,7	594	2,1	27	0,2	10	0,8	430	7,8	82	0,8	189	0,8	2 504
Fonds d'affectation spéciale financés par des tiers	7 640	32,5	1 590	9,4	10 167	35,8	1 312	9,9	12	0,9	26	0,5	431	4,1	11 320	46,7	32 498
Fonds pour l'environnement mondial (FEM)	1 967	8,4	67	0,4	4 583	16,1	0	0,0	23	1,8	664	12,1	136	1,3	237	1,0	7 677
Autres fonds d'affectation spéciale ^b	2 187	9,3	1 235	7,3	532	1,9	9 368	70,7	0	0,0	35	0,6	93	0,9	852	3,5	14 302
Union européenne	3 584	15,2	7 200	42,7	2 306	8,1	-15	-0,1	0	0,0	478	8,7	210	2,0	0	0,0	13 763
TOTAL	23 538		16 864		28 434		13 255		1 283		5 494		10 475		24 232		123 575
Total, Afrique	40 402																
Total, États arabes	31 402																
B. Par élément de projet																	
Personnel engagé au titre des projets	12 422	52,8	3 789	22,5	8 924	31,4	4 248	32,0	1 135	88,5	2 664	48,5	3 513	33,5	14 900	61,5	51 595
Sous-traitance	3 341	14,2	2 028	12,0	11 936	42,0	792	6,0	25	1,9	1 443	26,3	1 512	14,4	2 190	9,0	23 267
Bourses et formation	2 515	10,7	463	2,7	1 622	5,7	1 451	10,9	46	3,6	617	11,2	437	4,2	3 679	15,2	10 830
Matériel	3 770	16,0	10 278	60,9	5 144	18,1	6 220	46,9	17	1,3	537	9,8	4 535	43,3	2 606	10,8	33 107
Divers	1 490	6,3	306	1,8	808	2,8	544	4,1	60	4,7	233	4,2	478	4,6	857	3,5	4 776
TOTAL	23 538		16 864		28 434		13 255		1 283		5 494		10 475		24 232		123 575

^a Comprend tous les fonds du PNUD, à l'exclusion des fonds PNUD/FEM.

^b Comprend les projets financés par d'autres organismes et fonds des Nations Unies, les fonds de l'Initiative "Une ONU", le Fonds commun pour les produits de base, les activités cofinancées des services de promotion des investissements et les soldes non utilisés.

Tableau 8
Dépenses imputées au budget ordinaire et au budget opérationnel en 2008,
par programme et par objet
(En milliers d'euros)

<i>Programme</i>	<i>1</i>	<i>2</i>	<i>3</i>	<i>4</i>	<i>5</i>	<i>6</i>	<i>7</i>
<i>Programme</i>	<i>Dépenses de personnel</i>	<i>Consultants</i>	<i>Réunions</i>	<i>Frais de voyage</i>	<i>Programme ordinaire de coopération technique^a</i>	<i>Dépenses diverses</i>	<i>Total</i>
Dépenses							
A ORGANES DIRECTEURS							
A.1 Réunions des organes directeurs	11,8	0,0	0,0	0,7	0,0	1 214,5	1 227,0
A.2 Secrétariat des organes directeurs et relations extérieures	618,1	0,0	0,0	0,0	0,0	7,3	625,4
Total partiel	629,9	0,0	0,0	0,7	0,0	1 221,7	1 852,3
B DIRECTION EXÉCUTIVE ET GESTION STRATÉGIQUE							
B.1 Direction exécutive	1 610,7	76,8	0,2	333,9	0,0	14,0	2 035,6
B.2 Planification stratégique et coordination avec les organismes des Nations Unies	1 475,3	39,4	123,5	75,4	0,0	444,0	2 157,7
B.3 Évaluation	601,1	0,0	0,0	16,8	0,0	2,9	620,8
B.4 Sensibilisation du public	605,3	0,0	0,0	44,5	0,0	104,0	753,8
B.5 Services juridiques	436,8	10,5	0,0	1,7	0,0	2,2	451,2
B.6 Contrôle interne	362,9	36,1	0,0	11,3	0,0	0,4	410,8
Total partiel	5 092,0	162,8	123,8	483,7	0,0	567,6	6 429,8
C RÉDUCTION DE LA PAUVRETÉ GRÂCE À DES ACTIVITÉS PRODUCTIVES							
C.1 Réduction de la pauvreté grâce à des activités productives	8 305,2	139,2	14,3	188,9	1 588,2	1 225,0	11 460,7
Total partiel	8 305,2	139,2	14,3	188,9	1 588,2	1 225,0	11 460,7
D RENFORCEMENT DES CAPACITÉS COMMERCIALES							
D.1 Renforcement des capacités commerciales	6 829,2	55,5	0,0	94,5	1 733,0	201,1	8 913,2
Total partiel	6 829,2	55,5	0,0	94,5	1 733,0	201,1	8 913,2
E ENVIRONNEMENT ET ÉNERGIE							
E.1 Environnement et énergie	8 702,1	268,5	133,8	282,6	773,8	1 229,7	11 390,5
Total partiel	8 702,1	268,5	133,8	282,6	773,8	1 229,7	11 390,5
F PROGRAMMES TRANSVERSAUX ET COHÉRENCE AU NIVEAU DES PAYS							
F.1 Recherche et statistiques industrielles	2 170,0	142,6	12,0	50,5	201,9	26,0	2 603,0
F.2 Programmes spéciaux	2 101,7	28,5	12,1	55,8	263,3	311,0	2 772,4

	1	2	3	4	5	6	7
<i>Programme</i>	<i>Dépenses de personnel</i>	<i>Consultants</i>	<i>Réunions</i>	<i>Frais de voyage</i>	<i>Programme ordinaire de coopération technique^a</i>	<i>Dépenses diverses</i>	<i>Total</i>
F.3 Cohérence au niveau des pays et des régions	4 089,3	166,7	0,0	315,7	0,0	13,5	4 585,2
F.4 Appui aux opérations hors Siège	843,3	0,0	0,0	0,0	0,0	5 249,4	6 092,7
Total partiel	9 204,3	337,9	24,1	422,0	465,2	5 599,9	16 053,3
G ADMINISTRATION							
G.1 Gestion des ressources humaines	2 893,7	43,5	0,0	30,4	0,0	19,5	2 987,1
G.2 Services financiers	3 272,9	0,0	0,0	22,4	0,0	0,1	3 295,4
G.3 Services d'achats et de logistique	2 554,6	7,0	0,0	13,4	0,0	586,1	3 161,2
G.4 Gestion de l'information et de la communication	1 588,6	0,0	0,0	0,5	0,0	1 635,0	3 224,2
G.5 Direction et gestion	657,3	8,2	0,0	16,2	0,0	0,6	682,4
G.6 Normes comptables internationales du secteur public	51,1	119,8	0,0	12,5	0,0	7,9	191,3
Total partiel	11 018,2	178,5	0,0	95,5	0,0	2 249,1	13 541,4
I.1 Coûts indirects	2 132,5	0,0	0,0	0,0	0,0	6 005,3	8 137,8
TOTAL, dépenses	51 913,4	1 142,3	295,9	1 567,8	4 560,2	18 299,6	77 779,2
Recettes							
F.4 Contributions des gouvernements aux frais de fonctionnement des bureaux extérieurs	0,0	0,0	0,0	0,0	0,0	268,4	268,4
Recettes accessoires	0,0	0,0	0,0	0,0	0,0	2 910,9	2 910,9
TOTAL, recettes	0,0	0,0	0,0	0,0	0,0	3 179,2	3 179,2
TOTAL GÉNÉRAL, MONTANTS NETS	51 913,4	1 142,3	295,9	1 567,8	4 560,2	15 120,4	74 599,9
GESTION DES BÂTIMENTS							
Dépenses							
H GESTION DES BÂTIMENTS							
H.1 Gestion commune des bâtiments	6 124,9	17,1	0,0	0,0	0,0	13 468,7	19 610,7
H.2 Gestion conjointe des bâtiments	162,9	0,0	0,0	0,0	0,0	474,5	637,3
TOTAL, dépenses	6 287,8	17,1	0,0	0,0	0,0	13 943,2	20 248,1

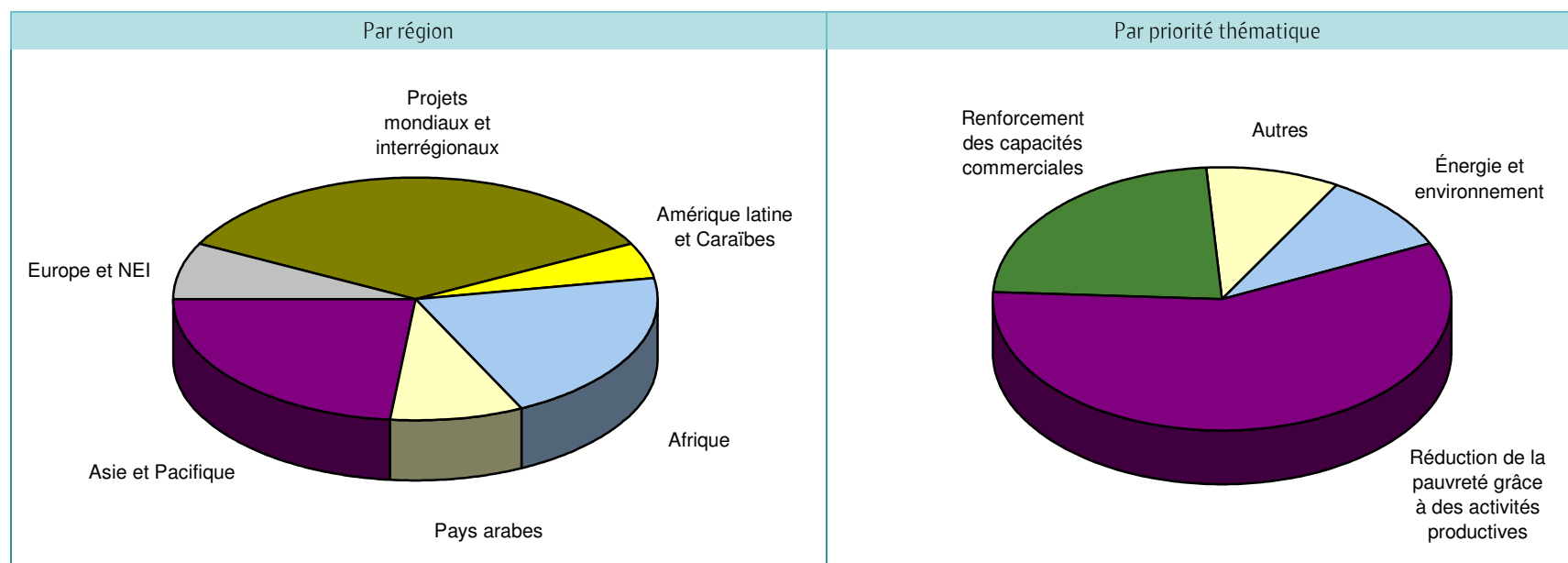
Note: Les coûts totaux de gestion des bâtiments sont partagés entre tous les utilisateurs; les dépenses indiquées ci-dessus sont intégralement recouvrées. La part nette de l'ONUDI est comptabilisée dans le programme H ci-dessus.

^a Représente l'intégralité des crédits ouverts pour 2008 qui ont été transférés au compte spécial du programme ordinaire de coopération technique.

APPENDICE B

PROJETS APPROUVÉS AU TITRE DES CONTRIBUTIONS VOLONTAIRES

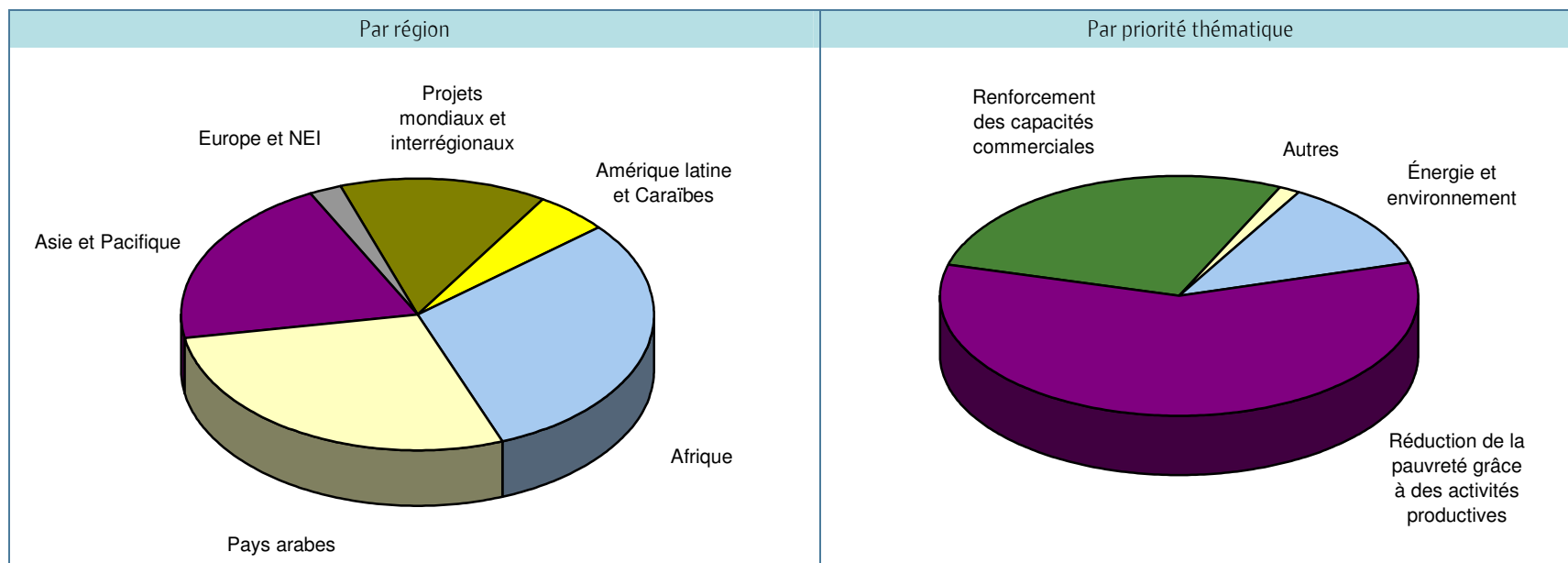
B.1 Fonds de développement industriel: montants nets approuvés en 2008 (Non compris les dépenses d'appui au programme)



<i>Région</i>	<i>Dollars</i>	<i>Pourcentage</i>	<i>Priorité thématique de l'ONUDI</i>	<i>Dollars</i>	<i>Pourcentage</i>
Afrique	3 451 450	20,6			
Pays arabes	1 462 818	8,7	Énergie et environnement	1 614 950	9,6
Asie et Pacifique	3 925 904	23,5	Réduction de la pauvreté grâce à des activités productives	9 676 036	57,8
Europe et NEI	1 247 209	7,4	Renforcement des capacités commerciales	3 867 682	23,1
Amérique latine et Caraïbes	808 072	4,8	Autres ^a	1 582 436	9,5
Projets mondiaux et interrégionaux	5 845 652	34,9			
TOTAL	16 741 104	100,0	TOTAL	16 741 104	100,0

^a La mention "Autres" se rapporte principalement aux fonds alloués aux publications, aux évaluations et au soutien des bureaux extérieurs de l'ONUDI.

B.2 Fonds d'affectation spéciale: montants nets approuvés en 2008^a
(Non compris les dépenses d'appui au programme)



Région	Dollars	Pourcentage	Priorité thématique de l'ONUDI	Dollars	Pourcentage
Afrique	20 722 601	30,2	Énergie et environnement	8 446 204	12,3
Pays arabes	19 255 876	28,1	Réduction de la pauvreté grâce à des activités productives	40 202 447	58,6
Asie et Pacifique	13 918 905	20,3	Renforcement des capacités commerciales	19 011 307	27,7
Europe et NEI	1 601 998	2,3	Autres	970 551	1,4
Amérique latine et Caraïbes	3 517 698	5,1			
Projets mondiaux et interrégionaux	9 613 431	14,0			
TOTAL^b	68 630 509	100,0	TOTAL	68 630 509	100,0

^a Concerne les projets financés au titre du Fonds commun pour les produits de base, de l'Union européenne, des contributions de fonds d'affectation spéciale autofinancés et financés par des tiers, ainsi que d'autres organismes et fonds de l'Organisation des Nations Unies.

^b Comprend un montant de 2 017 734 dollars pour le programme relatif aux experts associés et aux administrateurs auxiliaires.

APPENDICE C

COOPÉRATION TECHNIQUE FOURNIE AUX PAYS LES MOINS AVANCÉS (PMA)

Tableau 1
Coopération fournie, par pays et par source de financement, 2008^a
(En dollars des États-Unis)

<i>Région/pays</i>	<i>Budget ordinaire</i>	<i>PNUD: fonds destinés aux activités de base</i>	<i>Fonds d'affectation spéciale administrés par le PNUD</i>	<i>FDI</i>	<i>Protocole de Montréal</i>	<i>Fonds d'affectation spéciale autofinancés</i>	<i>Fonds d'affectation spéciale financés par des tiers</i>	<i>Autres sources^b</i>	<i>Total</i>
Afrique									
Angola	0	0	0	0	0	0	61 227	205 941	267 168
Bénin	0	0	0	0	1 880	0	0	0	1 880
Burkina Faso	5 090	0	0	-15 028	0	0	0	0	-9 938
Burundi	0	0	0	-1 667	-57	0	0	-22	-1 746
Comores	0	0	0	0	0	0	0	0	0
Érythrée	0	0	0	-2 847	0	0	0	107 306	104 459
Éthiopie	21 393	126 723	0	313 366	60	0	222 304	-2 698	681 148
Gambie	0	0	0	0	0	0	0	0	0
Guinée	-75	0	0	0	865	0	341 301	0	342 091
Guinée-Bissau	0	0	0	0	0	0	0	0	0
Guinée équatoriale	0	0	0	0	0	0	0	0	0
Lesotho	0	0	0	0	0	0	0	-3 306	-3 306
Libéria	218 646	0	0	0	0	0	0	12 645	231 291
Madagascar	2 925	-18 094	0	12 187	76 548	0	0	0	73 566
Malawi	0	-779	0	0	0	0	60 528	9 427	69 176
Mali	42	0	0	22 823	0	0	0	129 939	152 804
Mauritanie	0	0	0	0	0	0	0	0	0
Mozambique	0	-2 105	0	795 578	0	0	405 790	1 015 819	2 215 082
Niger	0	0	0	864	13 917	0	0	-4 332	10 449
Ouganda	1 398	0	0	214 144	0	0	1 166 001	0	1 381 543
République centrafricaine	0	0	0	0	0	0	0	0	0

<i>Région/pays</i>	<i>Budget ordinaire</i>	<i>PNUD: fonds destinés aux activités de base</i>	<i>Fonds d'affectation spéciale administrés par le PNUD</i>	<i>FDI</i>	<i>Protocole de Montréal</i>	<i>Fonds d'affectation spéciale autofinancés</i>	<i>Fonds d'affectation spéciale financés par des tiers</i>	<i>Autres sources^b</i>	<i>Total</i>
République démocratique du Congo	0	0	0	0	4	0	19 551	0	19 555
République-Unie de Tanzanie	50 082	-534	0	446 395	0	0	129 886	591 173	1 217 002
Rwanda	80 534	3 479	0	67 976	0	20 302	0	654 651	826 942
Sao Tomé-et-Principe	0	0	0	0	29 277	0	0	3 974	33 251
Sénégal	202 641	-2 059	0	395 656	2 681	0	252 294	-1 619	849 594
Sierra Leone	83 083	0	0	135 047	0	0	46 878	18 781	283 789
Tchad	0	0	0	0	0	0	0	-11	-11
Togo	0	0	0	0	0	0	0	-778	-778
Zambie	40 996	0	0	0	35 537	0	0	97 411	173 944
Total partiel	706 755	106 631	0	2 384 494	160 712	20 302	2 705 760	2 834 301	8 918 955
Amérique latine et Caraïbes									
Haïti	-25	0	0	0	0	0	0	210 370	210 345
Total partiel	-25	0	0	0	0	0	0	210 370	210 345
Asie et Pacifique									
Afghanistan	25 674	0	0	-54	0	0	61 209	271 332	358 161
Bangladesh	0	0	0	0	0	0	149 788	2 227 374	2 377 162
Bhoutan	0	0	0	0	0	0	0	0	0
Cambodge	-1 398	0	0	143 422	-1 712	0	21 897	0	162 209
Îles Salomon	-200	0	0	0	0	0	0	0	-200
Kiribati	0	0	0	0	0	0	0	0	0
Maldives	0	0	0	0	0	0	7 940	0	7 940
Myanmar	0	0	0	0	-16	0	0	0	-16
Népal	14 212	0	0	0	0	0	0	80 916	95 128
République démocratique populaire lao	155 266	0	0	148 863	0	0	341 224	0	645 353
Samoa	0	0	0	0	0	0	0	0	0
Timor-Leste	53 666	0	0	35 665	0	0	37 092	0	126 423
Tuvalu	0	0	0	0	0	0	0	0	0

<i>Région/pays</i>	<i>Budget ordinaire</i>	<i>PNUD: fonds destinés aux activités de base</i>	<i>Fonds d'affectation spéciale administrés par le PNUD</i>	<i>FDI</i>	<i>Protocole de Montréal</i>	<i>Fonds d'affectation spéciale autofinancés</i>	<i>Fonds d'affectation spéciale financés par des tiers</i>	<i>Autres sources^b</i>	<i>Total</i>
Vanuatu	0	0	0	0	0	0	0	0	0
Total partiel	247 220	0	0	327 896	-1 728	0	619 150	2 579 622	3 772 160
États arabes d'Afrique									
Djibouti	0	0	0	-1 447	0	0	46 676	0	45 229
Somalie	0	0	0	0	0	0	0	0	0
Soudan	0	0	0	18 509	23 774	64 304	278 267	8 428 208	8 813 062
Total partiel	0	0	0	17 062	23 774	64 304	324 943	8 428 208	8 858 291
États arabes d'Asie occidentale									
Yémen	-2 053	0	0	0	267 434	6 558	0	0	271 939
Total partiel	-2 053	0	0	0	267 434	6 558	0	0	271 939
TOTAL	951 897	106 631	0	2 729 452	450 192	91 164	3 649 853	14 052 501	22 031 690

^a À l'exclusion des projets régionaux, interrégionaux et mondiaux, ainsi que des bourses de perfectionnement individuelles et des programmes de formation en groupe dont les PMA bénéficient en même temps que d'autres pays en développement.

^b Comprend les projets exécutés par d'autres organisations, pour lesquels l'ONUDI fait office d'organisme associé ou coopérateur.

Tableau 2
Total net pour les projets approuvés, par pays et par source de financement, 2008^a
(En dollars des États-Unis)

Région/pays	Budget ordinaire	PNUD: fonds destinés aux activités de base	Fonds d'affectation spéciale administrés par le PNUD	FDI	Protocole de Montréal	Fonds d'affectation spéciale autofinancés	Fonds d'affectation spéciale financés par des tiers	Autres sources ^b	Total
Afrique									
Angola	94 689	0	0	530 973	0	0	0	471 600	1 097 262
Bénin	0	0	0	0	106 097	0	0	0	106 097
Burkina Faso	5 248	0	0	52	36	0	0	0	5 336
Burundi	153 785	0	0	2 163	76 000	92 534	0	0	324 482
Comores	0	0	0	0	0	0	0	0	0
Érythrée	0	0	0	-7 602	100 000	0	0	0	92 398
Éthiopie	10 482	200 000	0	201 613	-474	0	142 145	0	553 766
Gambie	0	0	0	0	107	0	0	0	107
Guinée	-6	0	0	0	140 017	0	0	0	140 011
Guinée-Bissau	0	0	0	0	0	0	0	0	0
Guinée équatoriale	0	0	0	0	0	0	0	0	0
Lesotho	0	0	0	0	0	0	0	0	0
Libéria	208 446	0	0	0	0	0	0	0	208 446
Madagascar	2 087	0	0	25	47 000	0	0	0	49 112
Malawi	0	0	0	0	0	0	83 487	0	83 487
Mali	2 306	0	0	63 516	47	0	0	567 495	633 364
Mauritanie	0	0	0	0	0	0	0	0	0
Mozambique	228	20	0	561 298	551	0	558 140	3 056 126	4 176 363
Niger	0	0	0	0	216 000	0	0	0	216 000
Ouganda	3 151	0	0	24 815	47	0	128 682	0	156 695
République centrafricaine	0	0	0	0	0	0	0	0	0
République démocratique du Congo	0	0	0	0	0	0	432 660	0	432 660
République-Unie de Tanzanie	8 843	-115	0	60 000	1 468	0	97 237	1 639 959	1 807 392
Rwanda	34 610	0	0	220 000	0	0	0	1 065 100	1 319 710

Région/pays	Budget ordinaire	PNUD: fonds destinés aux activités de base	Fonds d'affectation spéciale administrés par le PNUD	FDI	Protocole de Montréal	Fonds d'affectation spéciale autofinancés	Fonds d'affectation spéciale financés par des tiers	Autres sources ^b	Total
Sao Tomé-et-Principe	0	0	0	0	66 000	0	0	0	66 000
Sénégal	80 392	0	0	748 820	85 242	0	505 369	77 039	1 496 862
Sierra Leone	47 143	0	0	126 540	0	0	0	0	173 683
Tchad	0	0	0	0	0	0	0	0	0
Togo	0	0	0	0	0	0	0	0	0
Zambie	4 366	0	0	0	322 924	0	0	-133	327 157
Total partiel	655 770	199 905	0	2 532 213	1 161 062	92 534	1 947 720	6 877 186	13 466 390
Amérique latine et Caraïbes									
Haïti	59 493	0	0	0	0	0	0	490 449	549 942
Total partiel	59 493	0	0	0	0	0	0	490 449	549 942
Asie et Pacifique									
Afghanistan	38 379	0	0	-2 296	0	0	0	380 153	416 236
Bangladesh	0	0	0	0	0	0	33 838	163 255	197 093
Bhoutan	0	0	0	229 263	0	0	0	0	229 263
Cambodge	335 841	0	0	-36 085	-2 431	0	0	0	297 325
Îles Salomon	1 097	0	0	0	0	0	0	0	1 097
Kiribati	0	0	0	0	0	0	0	0	0
Maldives	0	0	0	0	0	0	0	0	0
Myanmar	0	0	0	0	-15	0	0	0	-15
Népal	103 550	0	0	0	0	0	0	-40	103 510
République démocratique populaire lao	21 007	0	0	0	0	0	378 550	0	399 557
Samoa	0	0	0	0	0	0	0	0	0
Timor-Leste	99 815	0	0	100 000	0	0	0	0	199 815
Tuvalu	0	0	0	0	0	0	0	0	0
Vanuatu	0	0	0	0	0	0	0	0	0
Total partiel	599 689	0	0	290 882	-2 446	0	412 388	543 368	1 843 881

Région/pays	Budget ordinaire	PNUD: fonds destinés aux activités de base	Fonds d'affectation spéciale administrés par le PNUD	FDI	Protocole de Montréal	Fonds d'affectation spéciale autofinancés	Fonds d'affectation spéciale financés par des tiers	Autres sources ^b	Total
États arabes d'Afrique									
Djibouti	0	0	0	0	0	0	40 913	-4 427	36 486
Somalie	0	0	0	0	0	0	0	0	0
Soudan	49 780	0	0	0	31 443	186 023	189 250	6 585 761	7 042 257
Total partiel	49 780	0	0	0	31 443	186 023	230 163	6 581 334	7 078 743
États arabes d'Asie occidentale									
Yémen	3 426	0	0	0	1 208 242	0	0	0	1 211 668
Total partiel	3 426	0	0	0	1 208 242	0	0	0	1 211 668
TOTAL	1 368 158	199 905	0 2 823 095	2 398 301	278 557	2 590 271	14 492 337	24 150 624	

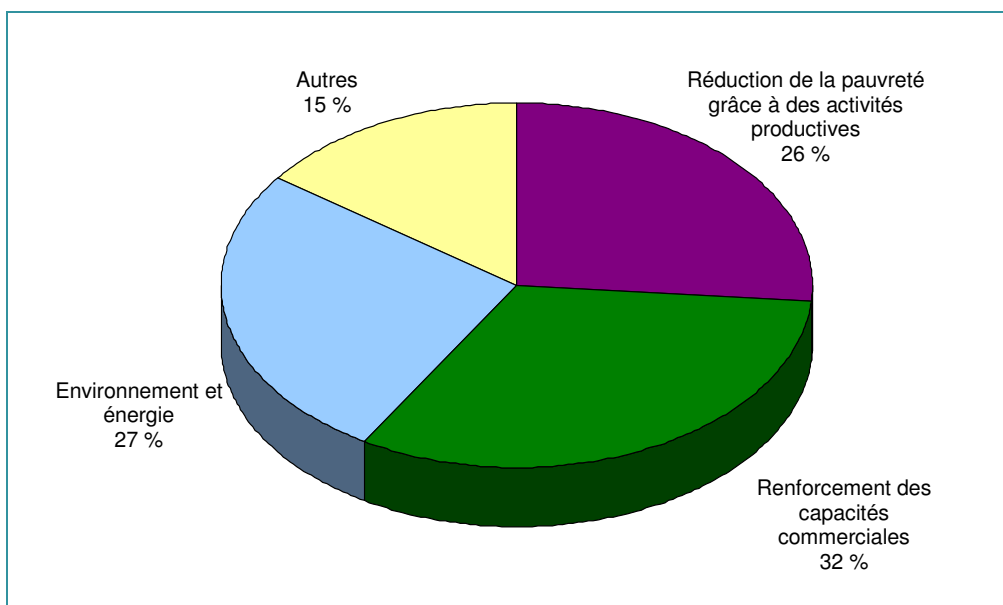
^a À l'exclusion des projets régionaux, interrégionaux et mondiaux, ainsi que des bourses de perfectionnement individuelles et des programmes de formation en groupe dont les PMA bénéficient en même temps que d'autres pays en développement.

^b Comprend les projets exécutés par d'autres organisations, pour lesquels l'ONUDI fait office d'organisme associé ou coopérateur.

APPENDICE D PROGRAMME ORDINAIRE DE COOPÉRATION TECHNIQUE

Exécution par domaine thématique, 2008-2009

<i>Domaines thématiques</i>	<i>En milliers de dollars</i>	<i>En milliers d'euros</i>
Réduction de la pauvreté grâce à des activités productives	2 124	1 441
Renforcement des capacités commerciales	2 596	1 833
Environnement et énergie	2 143	1 460
Autres	<u>1 207</u>	<u>812</u>
TOTAL	8 070	5 546



APPENDICE E

RÉPARTITION GÉOGRAPHIQUE DES EXPERTS

Répartition des experts par liste d'États

FIGURE 1. Experts inscrits au fichier de l'ONUDI
 Experts inscrits au fichier au 31 décembre 2008: 4 362

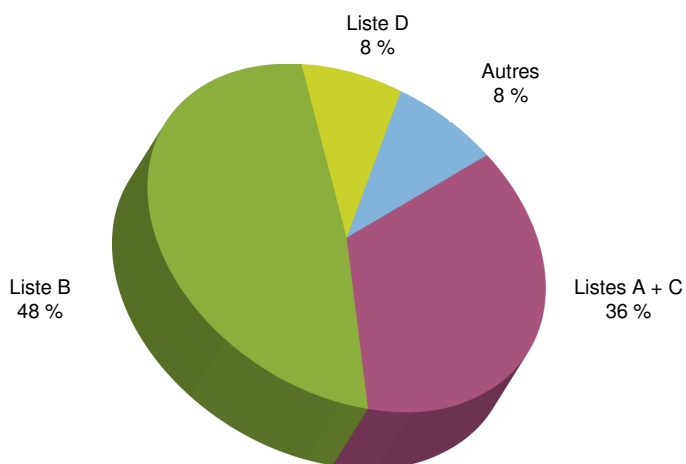
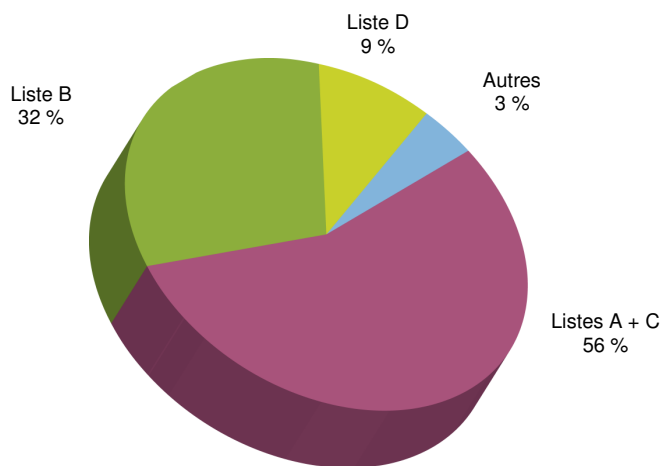


FIGURE 2. Nombre de nominations
 Nominations intervenues en 2008: 2 783, dont 1 319 sur le plan national



Nomination d'experts*, 2008

<i>Pays/zone/territoire</i>	<i>Nombre de nominations</i>	<i>Pays/zone/territoire</i>	<i>Nombre de nominations</i>	<i>Pays/zone/territoire</i>	<i>Nombre de nominations</i>
Italie	167	Rwanda	17	Bulgarie	4
Royaume-Uni	139	Danemark	16	République démocratique du Congo	4
Inde	133	Sierra Leone	16	Finlande	4
Allemagne	120	Belgique	15	Grèce	4
Autriche	93	Canada	15	Jamahiriya arabe libyenne	4
France	74	Pologne	15	Portugal	4
Côte d'Ivoire	68	Cameroun	14	Burundi	3
Sénégal	56	Slovaquie	14	Gambie	3
Égypte	55	Ukraine	14	Lesotho	3
Espagne	54	Brésil	13	Malawi	3
Sri Lanka	51	Indonésie	13	Malte	3
Uruguay	50	Jordanie	13	Turkménistan	3
Turquie	49	Nicaragua	13	Ouzbékistan	3
Fédération de Russie	48	Togo	13	Bahrein	2
États-Unis d'Amérique	48	Colombie	12	Costa Rica	2
Liban	45	Irlande	12	République populaire démocratique de Corée	2
Éthiopie	44	Norvège	12	Timor-Leste	2
Pays-Bas	43	Philippines	12	Haiti	2
Suisse	40	ex-République yougoslave de Macédoine	12	Kirghizistan	2
Ouganda	40	Azerbaïdjan	11	Luxembourg	2
Soudan	39	Iran, République islamique d'	11	Monténégro	2
République arabe syrienne	37	Australie	10	Sao Tomé-et-Principe	2
Viet Nam	35	Bénin	10	Arabie saoudite	2
Chine	34	République tchèque	10	Zimbabwe	2
Tunisie	34	Équateur	10	Botswana	1
Hongrie	33	Bélarus	9	Cap-Vert	1
République-Unie de Tanzanie	33	Niger	9	Chili	1
Mexique	31	Pérou	9	Chypre	1
Nigéria	31	Serbie	9	Guinée équatoriale	1
Pakistan	31	Suède	9	Gabon	1
Argentine	30	Guinée-Bissau	8	Israël	1
Kenya	28	République de Corée	8	Mauritanie	1
Ghana	24	Albanie	7	Myanmar	1
Maroc	24	Guatemala	7	Panama	1
Bangladesh	23	Madagascar	7	Qatar	1
Burkina Faso	23	Malaisie	7	République de Moldova	1
Iraq	23	Maurice	7	Trinité-et-Tobago	1
République démocratique populaire lao	23	Mongolie	7	Total (139 pays)	2 783
Mozambique	23	Yémen	7		
Afrique du Sud	23	Croatie	6		
Guinée	22	Palestine	6		
Algérie	21	Zambie	6		
Japon	21	Cuba	5		
Mali	21	Honduras	5		
Slovénie	20	Libéria	5		
Cambodge	18	Népal	5		
Roumanie	18	Nouvelle-Zélande	5		
Thaïlande	18	Congo	5		
Afghanistan	17	Venezuela, République bolivarienne du	5		
Arménie	17	Angola	4		
Bolivie	17	Bosnie-Herzégovine	4		

* Les chiffres indiqués reflètent les données disponibles au 12 février 2009.

APPENDICE F ACTIVITÉS DE FORMATION

Tableau 1
Programmes de formation en groupe

Domaine d'étude	Priorités thématiques	Type de programme			Nombre de participants				
		National	Régional	Inter- régional	Pays/ territoire hôte	Ensemble des pays	PMA	Femmes	Participants africains ^f
Développement de l'entrepreneuriat	<i>c</i>	X			Afghanistan	23	23	15	
Production plus propre (2 activités)	<i>a</i>	X			Afrique du Sud	99		43	99
Bonnes pratiques d'hygiène	<i>d</i>	X			Algérie	13		6	
COMFAR III Expert	<i>c</i>	X			Allemagne	10		2	
Utilisation du logiciel COMFAR III Expert pour l'évaluation financière et économique des projets d'investissement – niveaux de base et avancé (2 activités)	<i>c</i>	X			Angola	14	14	3	14
Méthodes de production plus propre	<i>a</i>	X			Argentine	35		8	
Notions et fonctions du programme COMFAR de l'ONUDI	<i>c</i>	X			Argentine	4		1	
Utilisation du logiciel COMFAR III Expert pour l'évaluation de projets d'investissement (2 activités)	<i>c</i>	X			Argentine	24		4	
Location de produits chimiques	<i>a</i>			X	Autriche	12		5	3
Logiciel COMFAR III Expert – niveau de base (2 activités)	<i>c</i>			X	Autriche	29	8	9	12
Logiciel COMFAR III Expert – niveau avancé (2 activités)	<i>c</i>			X	Autriche	25	8	7	11
Projets de transfert de technologie aux fins du financement	<i>a</i>			X	Autriche	27	2	5	7
Qualité Autriche	<i>d</i>			X	Autriche	4		2	

^a Environnement et énergie.

^b Programmes transversaux.

^c Réduction de la pauvreté grâce à des activités productives.

^d Renforcement des capacités commerciales.

^e Toutes les priorités thématiques.

^f Y compris des participants d'États arabes d'Afrique.

Domaine d'étude	Priorités thématiques	Type de programme			Nombre de participants					
		National	Régional	Inter-régional	Pays/territoire hôte	Ensemble des pays			Participants africains ¹	
						PMA	Femmes			
Préparation et évaluation d'études de faisabilité, y compris le logiciel COMFAR III Expert	c		X		Autriche	15			3	
Création d'un centre de production plus propre	a		X		Autriche	4			1	
Développement de l'entrepreneuriat pour les nationaux irakiens	c, d	X			Bahreïn	24			6	
Services de conseil	c, d	X			Bahreïn	5			1	
Bonnes pratiques de laboratoire	c, d	X			Bangladesh	39	39		10	
Filature, tissage, teinture, fabrication et essai des vêtements	d	X			Bangladesh	120	120		20	
Normes d'hygiène pour l'inspection et le contrôle de la qualité des produits halieutiques	d	X			Bangladesh	170	170		50	
Participation des femmes au développement (4 activités)	c	X			Bangladesh	493	493		235	
Traçabilité (4 activités)	d	X			Bangladesh	3 540	3 540		615	
Traçabilité et assurance de la qualité (2 activités)	d	X			Bangladesh	415	415		125	
Traçabilité et assurance de la qualité dans la chaîne de valeur de la crevette	c, d	X			Bangladesh	2 795	2 795		840	
Chaîne de production des biocarburants	a			X	Brésil	15			3	15
Production plus propre et outils de gestion des produits chimiques	a			X	Brésil	23			13	
Production plus propre et responsabilité sociale des entreprises pour le secteur touristique	a	X			Bulgarie	41			25	
Inspection des produits horticoles, y compris bonnes pratiques agricoles	d			X	Burkina Faso	70	70		7	70
Production, triage, préservation et stockage des haricots verts	c, d			X	Burkina Faso	150	150		10	150
Préparation et évaluation de projets	c	X			Cameroun	32			10	32
Chaîne de production des biocarburants	a			X	Colombie	8			1	8

Domaine d'étude	Priorités thématiques	Type de programme			Nombre de participants				
		National	Régional	Inter- régional	Pays/ territoire hôte	Ensemble des pays			Participants africains ¹
						PMA	Femmes		
Efficacité énergétique	a	X			Cuba	24		10	
Inspection et contrôle de la qualité des produits halieutiques	c, d	X			Djibouti	50	50		50
Pratiques de transformation du poisson, bonnes pratiques d'hygiène et analyse des risques aux points critiques (HACCP)	c, d	X			Djibouti	40	40	8	40
Conception et fabrication d'articles chaussants	d	X			Égypte	15		3	15
Efficacité énergétique	a		X		Égypte	15	3	6	9
Matières plastiques viables provenant de ressources renouvelables	a		X		Égypte	150	25	50	70
Projet de traçage électronique	d		X		Égypte	7		4	
Solutions agro-industrielles	d		X		Égypte	4		2	
Amélioration de la productivité et de la qualité des articles chaussants	d	X			Éthiopie	10	10	2	10
Conception d'articles en cuir	d	X			Éthiopie	12	12	1	12
Conception de produits en bambou	c	X			Éthiopie	20	20	10	20
Conservation du bambou	c	X			Éthiopie	158	158	38	158
Contrôle de la qualité	d	X			Éthiopie	6	6	1	6
Culture et gestion du bambou	a	X			Éthiopie	18	18	6	12
Entrepreneuriat	c	X			Éthiopie	63	63	9	63
Expérimentation et conceptions de produits à base de bambou	c	X			Éthiopie	15	15	4	15
Fabrication de meubles en bambou	c		X		Éthiopie	2			2
Fabrication de textiles et de meubles en bambou	c	X			Éthiopie	93	93	20	93
Fabrication de textiles et de meubles en bambou	c	X			Éthiopie	15	15		15
Gestion de la production d'articles chaussants	d	X			Éthiopie	10	10	2	10
Méthodes de production d'articles en cuir	d	X			Éthiopie	12	12	1	12
Production de bambou	a	X			Éthiopie	158	158	38	158
Fabrication de meubles en bambou et techniques de conservation	c		X		Éthiopie	29	29	8	29

Domaine d'étude	Priorités thématiques	Type de programme			Nombre de participants				
		National	Régional	Inter-régional	Pays/territoire hôte	Ensemble des pays			Participants africains ¹
						PMA	Femmes		
Produits en cuir	<i>d</i>		X		Éthiopie	10	10	2	10
Formation d'experts à la production plus propre et évaluation	<i>a</i>	X			ex-République yougoslave de Macédoine	30		19	
Utilisation du logiciel COMFAR III Expert pour l'évaluation de projets	<i>c</i>	X			Fédération de Russie	11		2	
Préparation et évaluation de projets et utilisation du logiciel COMFAR III Expert	<i>c</i>	X			Ghana	32		7	32
Tissage à la main, teinture de textiles et couture	<i>c</i>	X			Guinée	40	40	30	40
Fabrication d'articles chaussants	<i>d</i>	X			Inde	20			
Logiciel COMFAR III Expert - niveau avancé	<i>c</i>	X			Inde	6		1	
Logiciel COMFAR III Expert (2 activités)	<i>c</i>	X			Inde	41		1	
Préparation et évaluation d'un projet d'industrie et d'infrastructure	<i>c</i>			X	Inde	32	8	13	6
Préparation et évaluation d'un projet d'investissement à l'aide de la méthodologie de l'ONUDI relative au cycle d'élaboration de projets et du logiciel COMFAR III Expert	<i>c</i>	X			Inde	12		3	
Technologies pour la construction de logements économiques pour les maçons et les étudiants	<i>c, b</i>	X			Inde	38			
Agro-industries	<i>c</i>	X			Indonésie	101		85	
Analyse des risques aux points critiques (HACCP)	<i>c</i>	X			Indonésie	91		73	
COMFAR	<i>c</i>	X			Indonésie	8			
Comptabilité et Excel	<i>c</i>	X			Indonésie	29		20	
Entrepreneuriat et gestion (2 activités)	<i>c</i>	X			Indonésie	25		18	
Étude de faisabilité de projets avec le logiciel COMFAR III Expert	<i>c</i>	X			Indonésie	10		3	
Fabrication de textiles en bambou	<i>c</i>	X			Indonésie	15		4	
Faisabilité	<i>c</i>	X			Indonésie	4			

Domaine d'étude	Priorités thématiques	Type de programme			Nombre de participants		
		National	Régional	Inter-régional	Pays/territoire hôte	Ensemble des pays	Participants PMA Femmes africains ¹
Formation sur le sagou	<i>c</i>	X			Indonésie	20	19
Identification et sélection des bénéficiaires (2 activités)	<i>c</i>	X			Indonésie	202	145
Production et transformation de la farine de sagou	<i>c</i>	X			Indonésie	10	5
Utilisation du sagou	<i>c</i>	X			Indonésie	20	17
Apiculture et transformation du miel	<i>c, d</i>	X			Iraq	325	325
Assistant numérique personnel (PDA) et JAVA	<i>c, d</i>	X			Iraq	54	10
Atelier de réparation (tour)	<i>c, d</i>	X			Iraq	58	
Céramique	<i>c, d</i>	X			Iraq	59	40
Collecte de données statistiques à l'aide d'assistants numériques personnels (PDA)	<i>b</i>	X			Iraq	8	1
Couture, fabrication/conception de vêtements	<i>c, d</i>	X			Iraq	41	41
Cuir	<i>c, d</i>	X			Iraq	81	80
Entreprenariat (3 activités)	<i>c, d</i>	X			Iraq	109	11
Mécanique automobile	<i>c, d</i>	X			Iraq	122	
Politique industrielle	<i>d</i>	X			Iraq	10	3
Récolte et transformation des fruits	<i>c, d</i>	X			Iraq	220	220
Soudage et fabrication	<i>c, d</i>	X			Iraq	118	
Tissage de tapis	<i>c, d</i>	X			Iraq	15	15
Transformation des produits laitiers	<i>c, d</i>	X			Iraq	289	289
Travail du bois (charpenterie)	<i>c, d</i>	X			Iraq	40	
COMFAR III Introduction	<i>c</i>	X			Italie	11	8
Produits laitiers	<i>c</i>	X			Italie	3	
Analyse des risques aux points critiques (HACCP)	<i>c, d</i>	X			Jordanie	17	5
Assistant numérique personnel (PDA) et JAVA	<i>c, d</i>	X			Jordanie	8	2
Formulation de politiques et de stratégies industrielles	<i>c, d</i>	X			Jordanie	5	2
Hygiène alimentaire	<i>c</i>	X			Jordanie	6	2
Logiciel COMFAR III Expert pour les fonctionnaires irakiens - niveaux de base et avancé (2 activités)	<i>c</i>		X		Jordanie	17	4

Domaine d'étude	Priorités thématiques	Type de programme			Nombre de participants			
		National	Inter- régional		Pays/ territoire hôte	Ensemble des pays	Participants	
			Régional	régional			PMA	Femmes
Matériel de laboratoire	<i>c, d</i>	X			Jordanie	2	2	
Mise à niveau des entreprises	<i>c, d</i>	X			Jordanie	21	4	
Préparation et évaluation de projets d'investissement	<i>c, d</i>	X			Jordanie	21	5	
Stages de formation pour techniciens	<i>c, d</i>	X			Jordanie	739	340	
Statistiques industrielles	<i>b</i>		X		Jordanie	30	1	7
Création d'un centre de mise en commun des sous-traitants et des partenaires au Kenya	<i>d</i>	X			Kenya	35	20	35
Analyse des risques aux points critiques (HACCP)	<i>c, d</i>	X			Liban	37		
Analyse des risques aux points critiques (HACCP)	<i>c, d</i>	X			Liban	37	13	
Application du Protocole de Montréal pour les experts iraquiens	<i>a</i>		X		Liban	63		
Bonnes pratiques de fabrication: produits alimentaires et boissons	<i>c, d</i>	X			Liban	35		
Bonnes pratiques de fabrication	<i>c, d</i>	X			Liban	35	10	
Bonnes pratiques de fabrication et bonnes pratiques d'hygiène	<i>d</i>	X			Liban	120	40	
Conditionnement	<i>d</i>	X			Liban	42	20	
Conditionnement et étiquetage	<i>d</i>	X			Liban	40	20	
Gestion commerciale (produits alimentaires, boissons et huile d'olive; textile et cuir; travail du bois) (3 activités)	<i>c, d</i>	X			Liban	46		
Gestion commerciale et marketing (4 activités)	<i>c, d</i>	X			Liban	56	4	
Gestion commerciale: huile d'olive	<i>c, d</i>	X			Liban	10		
Gestion des petites entreprises	<i>c, d</i>	X			Liban	11	3	
Gestion des petites et moyennes entreprises: produits alimentaires et boissons, textile et cuir (3 activités)	<i>c, d</i>	X			Liban	33		
Gestion des petites usines de fabrication d'articles en cuir	<i>c, d</i>	X			Liban	7		
Gestion des petites usines de fabrication de textiles	<i>c, d</i>	X			Liban	18	6	
Hygiène alimentaire	<i>b</i>	X			Liban	46		

Domaine d'étude	Priorités thématiques	Type de programme			Nombre de participants				
		National	Régional	Inter-régional	Pays/territoire hôte	Ensemble des pays			Participants africains ¹
						PMA	Femmes		
ISO 22000	c, d	X			Liban	37		21	
Produits de remplacement du bromure de méthyle (3 activités)	a	X			Liban	92		12	
Produits de remplacement du bromure de méthyle pour les experts irakiens	a		X		Liban	8		2	
Traçabilité	d	X			Liban	60		40	
Utilisation du logiciel COMFAR III Expert pour l'évaluation de projets d'investissement	c	X			Liban	8		3	
Séchage de la viande	c	X			Mali	30	30	30	
Transformation des produits laitiers	c	X			Mali	30	30	30	
Consortium d'exportation	d	X			Maroc	44		14	
Contrôle des conditions climatiques dans les serres	a	X			Maroc	40		40	
Méthodes d'évaluation de projets d'investissement	d	X			Maroc	14		14	
Outils de gestion écologique de l'environnement	a	X			Maroc	64			
Prévention de la pollution dans le secteur textile	a	X			Maroc	34			
Produits chimiques de remplacement et énergie solaire	a	X			Maroc	90		4	
Techniques alternatives de fumigation organiques	a	X			Maroc	80		4	
Présentation du logiciel COMFAR lors de la semaine nationale des PME au Mexique	c	X			Mexique	240			
Utilisation du logiciel COMFAR III Expert pour l'évaluation de projets d'investissement	c	X			Mexique	16		4	
Commission nationale du codex	c	X			Mozambique	15	15	10	
Législation alimentaire	c	X			Mozambique	10	10	6	
COMFAR	c	X			Nigéria	12		6	
Conception, fabrication et classement des chaussures	c	X			Nigéria	5		5	
Logiciel COMFAR III Expert – niveau de base	c	X			Nigéria	24		4	
Technologie de l'information GET-IT	c	X			Nigéria	15		15	

Domaine d'étude	Priorités thématiques	Type de programme			Nombre de participants			
		National	Inter-régional		Pays/ territoire hôte	Ensemble des pays		Participants africains ¹
			Régional	régional		PMA	Femmes	
Utilisation du logiciel COMFAR III Expert pour l'évaluation de projets	<i>c</i>	X			Nigéria	32	17	32
Préparation et évaluation de projets industriels et utilisation du logiciel COMFAR III	<i>c</i>		X		Oman	26	11	
Alphabétisation des adultes	<i>b</i>	X			Ouganda	167	167	14
Apiculture et transformation du miel (2 activités)	<i>c, d</i>	X			Ouganda	142	142	17
Coiffure et cosmétique	<i>c</i>	X			Ouganda	12	12	10
Compétences de base en matière d'entrepreneuriat	<i>b</i>	X			Ouganda	167	167	14
Construction de toits	<i>c</i>	X			Ouganda	10	10	
Construction de ruches	<i>c</i>	X			Ouganda	24	24	1
Contrôle interne pour les systèmes de gestion de l'hygiène alimentaire	<i>d</i>	X			Ouganda	20	20	6
Fabrication de produits en béton	<i>c</i>	X			Ouganda	30	30	5
Forgeage – niveau avancé	<i>c</i>	X			Ouganda	32	32	
Forgeage – niveau de base	<i>c</i>	X			Ouganda	44	44	2
Formation des inspecteurs de l'apiculture	<i>d</i>	X			Ouganda	132	132	72
Formulation et évaluation de projets d'investissement	<i>c</i>	X			Ouganda	19	19	4
Gestion des entreprises	<i>c</i>	X			Ouganda	132	132	48
Gestion des groupes et des conflits, élaboration et exécution des projets	<i>b</i>	X			Ouganda	36	36	7
Inspection alimentaire	<i>d</i>	X			Ouganda	22	22	8
Mécanique automobile	<i>c</i>	X			Ouganda	42	42	2
Mesures sanitaires et phytosanitaires et hygiène alimentaire pour les décideurs	<i>d</i>		X		Ouganda	50	50	13
Normes de transformation de la viande	<i>d</i>	X			Ouganda	19	19	5
Normes en matière de transformation du lait et des produits laitiers et systèmes de gestion de l'hygiène alimentaire	<i>d</i>	X			Ouganda	41	41	18
Pratiques de construction en béton – niveau avancé	<i>c</i>	X			Ouganda	15	15	

Domaine d'étude	Priorités thématiques	Type de programme			Nombre de participants				
		National	Inter- régional		Pays/ territoire hôte	Ensemble des pays	Participants		
			Régional	régional			PMA	Femmes	africains ¹
Pratiques de construction en béton - niveau de base	<i>c</i>	X			Ouganda	38	38		38
Pratiques de transformation des fruits	<i>d</i>	X			Ouganda	42	42	18	42
Premiers soins - niveau de base	<i>b</i>	X			Ouganda	12	12	2	12
Préparation et évaluation de projets et utilisation du logiciel COMFAR III Expert	<i>c</i>	X			Ouganda	30	30	4	30
Séchage des fruits et systèmes de gestion de l'hygiène alimentaire	<i>d</i>	X			Ouganda	109	109	47	109
Soudage et tôlerie	<i>c</i>	X			Ouganda	31	31		31
Systèmes de gestion de la qualité pour les commissaires aux comptes	<i>d</i>	X			Ouganda	19	19	6	19
Systèmes de gestion de l'hygiène alimentaire	<i>d</i>	X			Ouganda	19	19	7	19
Systèmes de gestion de l'hygiène alimentaire pour les commissaires aux comptes	<i>d</i>	X			Ouganda	20	20	7	20
Techniques de boulangerie	<i>c</i>	X			Ouganda	18	18	9	18
Techniques de transformation des produits de boulangerie	<i>c</i>	X			Ouganda	18	18	9	18
Tissage à la main, conception de vêtements, développement de produits et entretien des machines à coudre	<i>c</i>	X			Ouganda	50	50	40	50
Traitement après récolte, pratiques pour la transformation des céréales et graines	<i>d</i>	X			Ouganda	16	16	5	16
Travail du bois	<i>c</i>	X			Ouganda	54	54	1	54
Vérification intérieure des comptes pour le personnel hôtelier	<i>d</i>	X			Ouganda	211	211	121	121
Création de liens	<i>c</i>	X			Pakistan	165			
Création de produits dans les secteurs de la joaillerie et de la bijouterie, et dans les secteurs du tourisme et de l'artisanat (3 activités)	<i>c</i>	X			Pakistan	120		40	
Développement de l'entreprenariat	<i>c</i>	X			Pakistan	20		10	

Domaine d'étude	Priorités thématiques	Type de programme			Nombre de participants				
		National	Régional	Inter-régional	Pays/territoire hôte	Ensemble des pays			Participants africains ¹
						PMA	Femmes		
Fournisseurs de services aux entreprises (2 activités)	c	X			Pakistan	400			
Gestion sanitaire et phytosanitaire et production à valeur ajoutée	d	X			Pakistan	95		14	
Marketing et microfinance	c	X			Pakistan	40			
Promotion de l'investissement (2 activités)	c	X			Pakistan	40		20	
Utilisation du logiciel COMFAR III Expert pour l'évaluation de projets d'investissement	c	X			Paraguay	16		6	
Statistiques de fabrication	b		X		Pérou	20		8	
Conditionnement et étiquetage	d		X		République arabe syrienne	70		20	
Logiciel COMFAR III Expert	c	X			République de Corée	37		4	
Renforcement des capacités des entreprises africaines (2 activités)	d			X	République de Corée	20	20	5	20
Utilisation du logiciel COMFAR III Expert pour l'évaluation de projets d'investissement	c	X			République démocratique du Congo	24	24	1	24
Artisanat (fabrication de balais et de papier, broderies du coton, crochet de fibres dures) (4 activités)	c	X			République démocratique populaire lao	1 247	1 247	346	
Construction d'un filtre organique à eau sablée	c	X			République démocratique populaire lao	64	64		
Création de groupements d'entreprises	c	X			République démocratique populaire lao	65	65	23	
Mise à niveau des entreprises existantes	c	X			République démocratique populaire lao	20	20	9	
Poterie	c	X			République démocratique populaire lao	14	14		
Utilisation du logiciel COMFAR III Expert pour l'évaluation de projets	c	X			République démocratique populaire lao	32	32	4	

Domaine d'étude	Priorités thématiques	Type de programme			Nombre de participants				
		National	Régional	Inter-régional	Pays/territoire hôte	Ensemble des pays	PMA	Femmes	Participants africains ¹
Hygiène alimentaire	<i>c</i>	X			République populaire démocratique de Corée	30		10	
Possibilités de transformation des produits alimentaires	<i>c</i>	X			République-Unie de Tanzanie	46	45	8	45
Préparation et évaluation de projets et utilisation du logiciel COMFAR III Expert	<i>c</i>	X			République-Unie de Tanzanie	31	31	2	31
Production plus propre et responsabilité sociale des entreprises pour le secteur touristique	<i>a</i>	X			Roumanie	27		17	
Exploitation et entretien d'une minicentrale hydroélectrique	<i>c, a</i>	X			Rwanda	6	6		6
Politique industrielle	<i>b</i>	X			Rwanda	13	12	3	12
Amélioration des cuirs et peaux	<i>d</i>		X		Sénégal	80	80		80
Manuel des procédures	<i>d</i>		X		Sénégal	51	43	3	50
Outils méthodologiques de la mise à niveau	<i>d</i>	X			Sénégal	72		14	72
Formation d'experts à la production plus propre et évaluation	<i>a</i>	X			Serbie	30		21	
Entreprenariat et investissement	<i>c, d</i>	X			Sierra Leone	20	20	5	20
Agro-industries	<i>c</i>	X			Sri Lanka	34		32	
Formation pour les exploitants de gaz	<i>c, a</i>	X			Sri Lanka	4	4		
Mécanisation agricole	<i>c</i>	X			Sri Lanka	26			
Conception et évaluation des coûts des produits en cuir	<i>d</i>	X			Tunisie	2			
Conditionnement	<i>d</i>		X		Tunisie	8		2	
Essai physique des textiles	<i>d</i>			X	Turquie	15	9	2	6
Formation d'experts à la production plus propre et évaluation	<i>a</i>	X			Ukraine	24		4	
Création de nouvelles entreprises	<i>c</i>	X			Yémen	35	35	13	

Tableau 2
Stages individuels et voyages d'étude ayant débuté en 2008,
par nationalité/zone, pays ou territoire d'origine
Nombre de boursiers placés

Nationalité/zone, pays ou territoire d'origine	PNUD			Programme ordinaire			Autres programmes			Total
	Hommes	Femmes	Total	Hommes	Femmes	Total	Hommes	Femmes	Total	
AFRIQUE										
Afrique du Sud	0	0	0	2	0	2	1	0	1	3
Burkina Faso	0	0	0	0	0	0	0	1	1	1
Burundi	0	0	0	0	0	0	3	1	4	4
Cameroun	0	0	0	5	0	5	2	0	2	7
Côte d'Ivoire	0	0	0	1	0	1	2	0	2	3
Éthiopie	0	0	0	0	0	0	4	2	6	6
Ghana	0	0	0	1	1	2	8	2	10	12
Guinée	0	0	0	1	0	1	0	1	1	2
Kenya	0	0	0	9	2	11	18	4	22	33
Libéria	0	0	0	1	0	1	0	0	0	1
Madagascar	0	0	0	0	0	0	1	1	2	2
Mali	0	0	0	0	0	0	1	2	3	3
Maurice	0	0	0	0	0	0	1	0	1	1
Mozambique	0	0	0	1	1	2	2	1	3	5
Nigéria	4	0	4	3	0	3	22	9	31	38
Ouganda	0	0	0	1	0	1	2	0	2	3
République-Unie de Tanzanie	0	0	0	1	1	2	13	6	19	21
Rwanda	0	0	0	0	0	0	6	2	8	8
Sao Tomé-et-Principe	0	0	0	0	0	0	3	0	3	3
Sénégal	0	0	0	1	0	1	5	3	8	9
Zambie	0	0	0	2	0	2	5	0	5	7
TOTAL	4	0	4	29	5	34	99	35	134	172
AMÉRIQUE LATINE ET CARAÏBES										
Argentine	0	0	0	0	0	0	16	9	25	25
Bolivie	0	0	0	0	0	0	1	0	1	1
Brésil	0	0	0	1	0	1	0	2	2	3
Chili	0	0	0	0	0	0	1	0	1	1
Colombie	0	0	0	0	0	0	1	0	1	1
Cuba	0	0	0	0	0	0	0	1	1	1
Équateur	0	0	0	0	0	0	0	1	1	1
Honduras	0	0	0	0	0	0	8	0	8	8
Nicaragua	0	0	0	0	0	0	2	0	2	2
Uruguay	0	0	0	0	0	0	2	2	4	4
Venezuela (République bolivarienne du)	0	0	0	0	0	0	7	1	8	8
TOTAL	0	0	0	1	0	1	38	16	54	55
ASIE ET PACIFIQUE										
Afghanistan	0	0	0	0	0	0	2	0	2	2
Bangladesh	0	0	0	0	0	0	33	1	34	34
Bhoutan	0	0	0	0	0	0	0	2	2	2
Cambodge	0	0	0	1	0	1	3	0	3	4
Chine	0	0	0	0	0	0	6	4	10	10
Inde	0	0	0	6	1	7	27	2	29	36

Nationalité/zone, pays ou territoire d'origine	PNUD			Programme ordinaire			Autres programmes			Total
	Hommes	Femmes	Total	Hommes	Femmes	Total	Hommes	Femmes	Total	
Indonésie	0	0	0	0	0	0	2	1	3	3
Malaisie	0	0	0	0	0	0	0	1	1	1
Maldives	0	0	0	0	0	0	0	1	1	1
Mongolie	0	0	0	4	3	7	4	4	8	15
Népal	0	0	0	0	0	0	3	0	3	3
Pakistan	0	0	0	0	0	0	7	0	7	7
Philippines	0	0	0	0	0	0	1	2	3	3
République démocratique populaire lao	0	0	0	1	0	1	7	4	11	12
Thaïlande	0	0	0	0	3	3	1	2	3	6
Viet Nam	0	0	0	0	0	0	14	2	16	16
TOTAL	0	0	0	12	7	19	110	26	136	155
EUROPE ET NEI										
Albanie	0	0	0	0	0	0	1	0	1	1
Arménie	0	0	0	0	0	0	1	1	2	2
Danemark	0	0	0	0	0	0	1	0	1	1
Fédération de Russie	0	0	0	0	0	0	1	0	1	1
Kirghizistan	0	0	0	0	0	0	1	0	1	1
Ouzbékistan	0	0	0	0	0	0	1	0	1	1
Serbie	0	0	0	0	0	0	1	1	2	2
Slovénie	0	0	0	0	0	0	1	0	1	1
Turquie	0	0	0	0	0	0	9	4	13	13
Ukraine*	0	0	0	1	1	2	2	2	4	6
TOTAL	0	0	0	1	1	2	18	7	25	29
PAYS ARABES										
Algérie	0	0	0	0	0	0	8	0	8	8
Égypte	0	0	0	0	0	0	6	0	6	6
Iraq	0	0	0	0	0	0	107	33	140	140
Liban	0	0	0	0	0	0	45	10	55	55
Maroc	0	0	0	0	0	0	16	3	19	19
Palestine	0	0	0	1	1	2	0	0	0	2
Qatar	0	0	0	0	0	0	1	1	2	2
République arabe syrienne	0	0	0	0	0	0	0	1	1	1
Soudan	0	0	0	0	0	0	12	2	14	14
Tunisie	0	0	0	0	0	0	3	0	3	3
TOTAL	0	0	0	1	1	2	198	50	248	250
TOTAL GÉNÉRAL	4	0	4	44	14	58	464	135	599	661

* Une même personne peut être comptabilisée plus d'une fois dans les statistiques si elle est imputée sur diverses sources de financement.

Tableau 3
Stages individuels et voyages d'étude ayant débuté en 2008,
par pays, zone géographique ou territoire d'accueil et source de financement
Nombre de boursiers placés

<i>Pays/zone géographique ou territoire d'accueil</i>	<i>PNUD</i>			<i>Programme ordinaire</i>			<i>Autres programmes</i>			<i>Total</i>
	<i>Hommes</i>	<i>Femmes</i>	<i>Total</i>	<i>Hommes</i>	<i>Femmes</i>	<i>Total</i>	<i>Hommes</i>	<i>Femmes</i>	<i>Total</i>	
Afrique du Sud	0	0	0	0	0	0	2	1	3	3
Allemagne	0	0	0	0	0	0	28	4	32	32
Autriche	0	0	0	7	2	9	15	3	18	27
Bahreïn	0	0	0	0	0	0	30	6	36	36
Bangladesh	0	0	0	0	0	0	8	1	9	9
Belgique	0	0	0	0	0	0	2	0	2	2
Brésil	0	0	0	10	2	12	0	0	0	12
Burkina Faso	0	0	0	0	0	0	0	1	1	1
Canada	0	0	0	0	0	0	3	0	3	3
Chine	0	0	0	0	0	0	5	5	10	10
Colombie	0	0	0	9	1	10	8	1	9	19
Croatie	0	0	0	0	0	0	2	0	2	2
Égypte	0	0	0	0	0	0	16	7	23	23
Émirats arabes unis	0	0	0	0	0	0	5	0	5	5
Équateur	0	0	0	0	0	0	0	1	1	1
Espagne	0	0	0	0	0	0	19	2	21	21
Éthiopie	0	0	0	0	0	0	8	0	8	8
Fédération de Russie	0	0	0	1	0	1	3	1	4	5
Finlande	0	0	0	0	2	2	0	0	0	2
France	0	0	0	0	0	0	24	6	30	30
Hongrie	0	0	0	0	0	0	1	3	4	4
Inde	0	0	0	9	2	11	14	1	15	26
Indonésie	0	0	0	0	0	0	1	0	1	1
Italie	0	0	0	1	0	1	100	36	136	137
Japon	0	0	0	0	0	0	21	8	29	29
Jordanie	0	0	0	1	1	2	96	30	126	128
Kenya	0	0	0	0	0	0	1	0	1	1
Malaisie	0	0	0	0	0	0	17	5	22	22
Mali	0	0	0	0	0	0	0	1	1	1
Maroc	0	0	0	1	0	1	0	0	0	1
Norvège	0	0	0	0	0	0	1	0	1	1
Ouganda	0	0	0	0	0	0	7	2	9	9
Pays-Bas	0	0	0	0	0	0	8	2	10	10
Philippines	0	0	0	0	0	0	0	2	2	2

<i>Pays/zone géographique ou territoire d'accueil</i>	<i>PNUD</i>			<i>Programme ordinaire</i>			<i>Autres programmes</i>			<i>Total</i>
	<i>Hommes</i>	<i>Femmes</i>	<i>Total</i>	<i>Hommes</i>	<i>Femmes</i>	<i>Total</i>	<i>Hommes</i>	<i>Femmes</i>	<i>Total</i>	
Pologne	0	0	0	0	0	0	2	1	3	3
Portugal	0	0	0	0	0	0	4	1	5	5
République de Corée	0	0	0	4	3	7	0	0	0	7
République démocratique populaire lao	0	0	0	0	0	0	5	2	7	7
République-Unie de Tanzanie	0	0	0	0	0	0	3	5	8	8
Royaume-Uni	0	0	0	0	0	0	16	3	19	19
Rwanda	0	0	0	0	0	0	3	1	4	4
Singapour	0	0	0	0	0	0	19	8	27	27
Soudan	0	0	0	0	0	0	3	0	3	3
Suisse	0	0	0	0	0	0	10	2	12	12
Thaïlande	4	0	4	2	0	2	0	0	0	6
Tunisie	0	0	0	0	0	0	8	3	11	11
Turquie	0	0	0	0	0	0	30	4	34	34
Viet Nam	0	0	0	0	1	1	2	2	4	5
TOTAL	4	0	4	45	14	59	550	161	711	774

Note: Une même personne peut être comptabilisée plus d'une fois dans les statistiques si elle s'est rendue dans plus d'un pays d'accueil.

APPENDICE G

ACCORDS ET AUTRES ARRANGEMENTS CONCLUS EN 2008*

I. Accords conclus avec des États**

Afrique du Sud

Accord entre l'Organisation des Nations Unies pour le développement industriel et le Ministère du commerce et de l'industrie sud-africain relatif à un fonds d'affectation spéciale pour l'exécution d'un projet intitulé "Analyse comparative du programme de développement de l'industrie automobile sud-africaine", signé le 20 mars 2008.

Accord entre l'Organisation des Nations Unies pour le développement industriel et le Ministère des entreprises publiques sud-africain relatif à un fonds d'affectation spéciale pour l'exécution d'un projet intitulé "Programme régional d'évaluation comparative des fournisseurs – création de bourses de sous-traitance et de partenariat dans cinq pays d'Afrique australe", signé les 25 juillet et 25 août 2008.

Cameroun et Communauté européenne

Convention de contribution de la Communauté européenne signée par l'Organisation des Nations Unies pour le développement industriel, le Gouvernement de la République du Cameroun et la Communauté européenne, représentée par le Fonds européen de développement, concernant le "Programme pilote d'appui à la mise à niveau, la normalisation et la qualité au Cameroun", signée les 16 et 23 avril et 6 mai 2008.

Chine

Mémorandum d'accord entre l'Organisation des Nations Unies pour le développement industriel et le Département de la coopération internationale du Ministère de l'agriculture chinois sur la cible 2.1 du Fonds espagnol pour la réalisation des objectifs du Millénaire pour le développement (récupération de chaleur dans le secteur briquetier utilisant la gangue de charbon), signé les 14 et 22 juillet 2008.

Chine et Centre de promotion des investissements de Chine du Sud (SCIPC)

Accord entre l'Organisation des Nations Unies pour le développement industriel, le Gouvernement de la République populaire de Chine et le Centre de promotion des investissements de la Chine du Sud (SCIPC) relatif à un fonds d'affectation spéciale pour l'exécution d'un projet intitulé "Renforcement du Centre de promotion des investissements de la Chine du Sud en vue de l'établissement d'un Bureau de promotion des investissements pour la Chine du Sud et les provinces voisines", signé les 24 avril et 9 juin 2008.

Chine et Sierra Leone

Mémorandum d'accord entre l'Organisation des Nations Unies pour le développement industriel, le Gouvernement de la République populaire de Chine et le Gouvernement sierra-léonais sur la mise en place d'une petite centrale hydro-électrique sur le fleuve Bankasoka, dans le district de Port Loko (Sierra Leone), dans le cadre du programme "Lighting up Rural Africa", signé le 6 novembre 2008.

* Liste, au 14 janvier 2009, des accords signés ou des arrangements déposés aux fins de conservation auprès du Bureau des affaires juridiques de l'ONUDI.

** Gouvernements et gouvernements régionaux ou provinces.

Croatie

Accord entre l'Organisation des Nations Unies pour le développement industriel et le Ministère croate de l'économie, du travail et de l'entrepreneuriat relatif à un fonds d'affectation spéciale pour l'exécution d'un projet intitulé "Constitution d'un réseau régional pour le développement des compétences en matière de responsabilité sociale des entreprises pour la région Europe centrale et orientale/Europe du Sud-Est", signé les 17 juin et 16 juillet 2008.

Inde

Accord entre l'Organisation des Nations Unies pour le développement industriel et le Ministère indien des micro, petites et moyennes entreprises relatif à un fonds d'affectation spéciale pour l'exécution d'un projet intitulé "Programme national pour la mise à niveau technologique des entreprises industrielles et artisanales de travail du laiton et autres métaux à Khagra et dans d'autres régions du Bengale-Occidental et des États voisins (phase I)", signé le 8 septembre 2008.

Iran (République islamique d')

Déclaration conjointe du Directeur général, M. Kandeh K. Yumkella, et du Ministre de l'industrie et des mines, M. Ali Akbar Mehrabian, concernant l'intensification de la coopération technique entre l'ONUDI et la République islamique d'Iran, signée le 7 décembre 2008.

Italie

Accord entre l'Organisation des Nations Unies pour le développement industriel et la région toscane (Italie) relatif à un fonds d'affectation spéciale pour l'exécution, au Burkina Faso, d'un projet intitulé "Mise à niveau des chaînes de valeur agroalimentaires et ouverture de débouchés de marché pour les communautés d'Afrique de l'Ouest. Phase I: Burkina Faso", signé le 12 mars 2008.

Communiqué conjoint de M. Kandeh K. Yumkella, Directeur général de l'Organisation des Nations Unies pour le développement industriel, M. Salif Diallo, Ministre d'État, Ministre de l'agriculture, de l'hydraulique et des ressources halieutiques du Burkina Faso, et M. Massimo Toschi, Ministre de la région toscane chargé de la coopération internationale, concernant le programme "Mise à niveau des chaînes de valeur agroalimentaires et ouverture de débouchés de marché pour les communautés d'Afrique de l'Ouest. Phase I: Burkina Faso", signé le 12 mars 2008.

Accord entre l'Organisation des Nations Unies pour le développement industriel et le Gouvernement italien relatif à un fonds d'affectation spéciale pour l'exécution, au Mexique, d'un projet mené au titre du Protocole de Montréal et intitulé "Plan national pour l'élimination du bromométhane – projet final", signé le 11 juillet 2008.

Accord entre l'Organisation des Nations Unies pour le développement industriel et le Gouvernement italien concernant l'exécution, au Viet Nam, d'un projet intitulé "Développement des groupements de PME", signé le 1^{er} août 2008.

Liban

Mémorandum d'accord à l'occasion de la visite du Directeur général, M. Kandeh K. Yumkella, en République libanaise, 21-23 août 2008, signé par M. Kandeh K. Yumkella et M. Ghazi Zeaiter, Ministre de l'industrie, le 23 août 2008.

Mexique

Accord entre l'Organisation des Nations Unies pour le développement industriel, la Commission forestière nationale et le Gouvernement de l'État de Veracruz de Ignacio de la Llave (Mexique) relatif à un fonds d'affectation spéciale pour le programme intitulé "Création d'un centre de formation professionnelle et de démonstration pour le secteur du bambou à Huatusco-Veracruz", signé les 24 avril et 1^{er} mai 2008.

Mozambique et Communauté européenne

Convention de contribution de la Communauté européenne entre l'Organisation des Nations Unies pour le développement industriel, la Communauté européenne et le Gouvernement mozambicain concernant la mise en œuvre de l'action intitulée "Projet d'amélioration de l'environnement économique et de facilitation du commerce", signée le 8 mai 2008.

Nigéria

Accord administratif entre l'Organisation des Nations Unies pour le développement industriel et le Gouvernement de l'État d'Ebonyi (Nigéria) concernant des contributions à des fins spéciales au Fonds de développement industriel, signé le 1^{er} février 2008.

Norvège

Accord de partage des coûts entre l'Organisation des Nations Unies pour le développement industriel et le Ministère des affaires étrangères norvégien concernant le projet intitulé "Formation-insertion qualifiante pour les jeunes en Côte d'Ivoire", signé le 8 décembre 2008.

République arabe syrienne

Mémorandum d'accord à l'occasion de la visite du Directeur général, M. Kandeh K. Yumkella, en République arabe syrienne, 23-25 août 2008, signé par M. Kandeh K. Yumkella et M. Fouad Issa Al-Jouni, Ministre de l'industrie, le 24 août 2008.

République démocratique populaire lao et Banque asiatique de développement

Mémorandum d'accord entre l'Organisation des Nations Unies pour le développement industriel, le Gouvernement lao et la Banque asiatique de développement concernant la "Proposition de projet d'assistance technique pour le renforcement des capacités de la République démocratique populaire lao en matière de développement de zones économiques sociales", signé le 3 avril 2008.

République populaire démocratique de Corée

Accord entre l'Organisation des Nations Unies pour le développement industriel et le Ministère de l'industrie chimique et le Comité national de coordination pour l'environnement de la République populaire démocratique de Corée sur l'annulation du "Plan pour l'élimination progressive et définitive du tétrachlorure de carbone" et l'élaboration d'un projet de remplacement pour éliminer progressivement le tétrachlorure de carbone au complexe 2.8 Vinalon et à l'usine de fibres chimiques Siniju, signé le 26 septembre 2008.

Russie

Accord entre l'Organisation des Nations Unies pour le développement industriel et le Gouvernement russe relatif à un fonds d'affectation spéciale pour le Centre de l'ONUDI pour la coopération industrielle internationale en Fédération de Russie, signé les 11 et 16 décembre 2008.

Soudan

Accord entre l'Organisation des Nations Unies pour le développement industriel et le Ministère de l'investissement soudanais relatif à un fonds d'affectation spéciale pour l'exécution d'un projet intitulé "Programme de promotion des investissements et d'assistance technique pour le Soudan", signé les 10 et 17 avril 2008.

Mémorandum d'accord entre l'Organisation des Nations Unies pour le développement industriel et le gouvernement du Sud-Soudan concernant le développement de l'entrepreneuriat parmi les jeunes grâce au renforcement des capacités et à la mise à niveau du Centre de formation professionnelle et technique de Malakal, au Sud-Soudan, signé le 15 avril 2008.

Mémorandum d'accord entre l'Organisation des Nations Unies pour le développement industriel et le gouvernement du Sud-Soudan concernant le projet intitulé "Renforcement des capacités industrielles du Sud-Soudan", signé le 6 août 2008.

Suisse

Déclaration d'intention entre l'Organisation des Nations Unies pour le développement industriel et le Secrétariat d'État à l'économie concernant le projet US/VIE/08/004 sur le renforcement des capacités du Viet Nam, après son adhésion à l'OMC, en vue de l'aider à surmonter les obstacles techniques au commerce et à mettre en œuvre des mesures sanitaires et phytosanitaires dans des secteurs d'exportation clefs, signé le 23 juin 2008.

II. Accords conclus au sein du système des Nations Unies

Mémorandum d'accord concernant la prestation de services communs et le recours à ces services par les institutions spécialisées, les commissions, les fonds et les programmes des Nations Unies en Uruguay, signé les 24 et 29 septembre et 2 et 6 octobre 2008.

Plan unique 2006-2010 entre le Gouvernement vietnamien et les fonds, programmes et organismes des Nations Unies représentés au Viet Nam, signé le 20 juin 2008.

Mémorandum d'accord entre les institutions spécialisées, les fonds et les programmes des Nations Unies représentés en République-Unie de Tanzanie concernant le programme unique conjoint sur la création de richesses, l'emploi et l'autonomisation économique, signé en janvier 2008.

Banque mondiale/Association internationale de développement (IDA)

Échange de lettres entre l'Organisation des Nations Unies pour le développement industriel et l'Association internationale de développement/la Banque mondiale concernant une subvention pour le "Projet d'urgence de la région du Nil bleu", signé le 24 janvier 2008.

Lettre d'accord entre l'Organisation des Nations Unies pour le développement industriel, l'Association internationale de développement/la Banque mondiale et le Gouvernement soudanais concernant l'exécution du "Projet d'urgence de la région du Nil bleu", signée les 17 et 18 mars et 15 juillet 2008.

Accord de gestion de fonds d'affectation spéciale entre l'Organisation des Nations Unies pour le développement industriel et l'Association internationale de développement concernant le fonds d'affectation multidonateur pour l'assistance liée au commerce au Cambodge, signé le 19 novembre 2008.

Organisation des Nations Unies pour l'alimentation et l'agriculture (FAO)

Accord relatif au projet d'amélioration des possibilités offertes par l'huile de palme en matière de génération de revenus dans la région Afrique de l'Ouest et Afrique centrale (Cameroun et Nigéria), entre l'Organisation des Nations Unies pour le développement industriel, le Groupe intergouvernemental sur les graines oléagineuses et les matières grasses, représenté par l'Organisation des Nations Unies pour l'alimentation et l'agriculture, et le Fonds commun pour les produits de base, signé les 12 septembre et 29 octobre 2008.

Organisation mondiale du commerce (OMC)

Accord-cadre sur le Mécanisme pour l'élaboration des normes et le développement du commerce entre l'Organisation mondiale du commerce et l'Organisation des Nations Unies pour le développement industriel, signé le 19 novembre 2008.

Programme alimentaire mondial (PAM)

Mémorandum d'accord entre l'Organisation des Nations Unies pour le développement industriel (ONUDI) et le Programme alimentaire mondial concernant la prestation de services à l'ONUDI en République populaire démocratique de Corée, signé le 26 juin 2008.

Programme des Nations Unies pour le développement (PNUD)

Mémorandum d'accord entre les organismes des Nations Unies participants et le Programme des Nations Unies pour le développement concernant le programme conjoint de renforcement des capacités pour Zanzibar, signé en janvier 2008.

Mémorandum d'accord entre les organismes des Nations Unies participants, le coordonnateur résident et le Programme des Nations Unies pour le développement concernant les aspects opérationnels du Fonds de cohérence des Nations Unies pour l'Uruguay, signé le 26 février 2008.

Mémorandum d'accord entre les organismes des Nations Unies participants, le coordonnateur résident et le Programme des Nations Unies pour le développement concernant les aspects opérationnels du Fonds unique pour le Pakistan, signé le 17 juin 2008.

Mémorandum d'accord entre les organismes des Nations Unies participants et le Programme des Nations Unies pour le développement concernant les aspects opérationnels du Fonds pour la paix et la stabilité des communautés au Darfour (Soudan), signé le 15 janvier 2008.

III. Accords conclus avec d'autres organisations intergouvernementales

Agence de coopération et d'information pour le commerce international (ACICI)

Accord régissant les relations entre l'Organisation des Nations Unies pour le développement industriel et l'Agence de coopération et d'information pour le commerce international, signé les 31 mars et 25 avril 2008.

Bureau international des poids et mesures (BIPM), Organisation internationale de métrologie légale (OIML)

Mémorandum d'accord sur la coopération entre l'Organisation des Nations Unies pour le développement industriel, le Bureau international des poids et mesures et l'Organisation internationale de métrologie légale, signé le 3 décembre 2008.

Communauté européenne

Convention de contribution de la Communauté européenne entre l'Organisation des Nations Unies pour le développement industriel et la Communauté européenne, représentée par la Commission européenne, concernant la mise en œuvre de l'action intitulée "Mise à niveau des moyens techniques et humains des laboratoires d'analyse chimique cibles en Thaïlande", signée les 25 juillet et 15 août 2008.

Convention de contribution de la Communauté européenne entre l'Organisation des Nations Unies pour le développement industriel et la Communauté européenne, représentée par la Commission européenne, concernant la mise en œuvre de l'action intitulée "Renforcement des capacités commerciales en Thaïlande par le renforcement des moyens des laboratoires d'analyse des produits alimentaires et agricoles", signée les 22 novembre et 5 décembre 2008.

Convention de contribution de la Communauté européenne entre l'Organisation des Nations Unies pour le développement industriel et la Communauté européenne, représentée par la Commission des communautés européennes, concernant la mise en œuvre de l'action intitulée "Identification et évaluation des sites pollués dans le monde", signée les 3 et 4 décembre 2008.

Convention de contribution de la Communauté européenne entre l'Organisation des Nations Unies pour le développement industriel et la Communauté européenne, représentée par la Commission des communautés européennes, concernant la mise en œuvre de l'action intitulée "Aider les PME vietnamiennes à s'adapter et à suivre les principes de responsabilité sociale des entreprises pour favoriser les liens avec les chaînes d'approvisionnement mondiales en matière de production durable", signée les 3 et 9 décembre 2008.

Convention de contribution de la Communauté européenne entre l'Organisation des Nations Unies pour le développement industriel et la Communauté européenne, représentée par la délégation de la Communauté européenne en Côte d'Ivoire, concernant la mise en œuvre de l'action intitulée "Projet de restructuration du dispositif de classement de la fibre de coton en Côte d'Ivoire", signée le 18 décembre 2008.

Convention de contribution de la Communauté européenne entre l'Organisation des Nations Unies pour le développement industriel et la Communauté européenne, représentée par la Commission des communautés européennes, concernant la mise en œuvre de l'action intitulée "Étude sur les entreprises de certains pays ACP", signée les 18 et 19 décembre 2008.

Fondation arabe pour la science et la technologie

Mémorandum d'accord entre l'Organisation des Nations Unies pour le développement industriel et la Fondation arabe pour la science et la technologie, à Sharjah (Émirats arabes unis), signé le 3 décembre 2008.

Secrétariat général de la Communauté andine

Mémorandum d'accord entre l'Organisation des Nations Unies pour le développement industriel et le Secrétariat général de la Communauté andine, signé les 26 février et 13 mai 2008.

IV. Accords conclus avec d'autres organismes**Agence australienne pour le développement international (AusAID)**

Accord entre l'Organisation des Nations Unies pour le développement industriel et l'Agence australienne pour le développement international relatif à un fonds d'affectation spéciale pour l'exécution, au Kenya, d'un projet intitulé "Redressement des micro, petites et moyennes entreprises grâce à l'installation d'une centrale électrique locale pour les activités productives", signé les 10 et 11 septembre 2008.

Agence espagnole de coopération internationale pour le développement

Mémorandum d'accord entre l'Organisation des Nations Unies pour le développement industriel et l'Agence espagnole de coopération internationale pour le développement aux fins de l'exécution du projet intitulé "Développement de l'entrepreneuriat féminin dans le secteur agro-industriel au Maroc", signé les 6 mai et 19 juin 2008.

Agence française de développement

Convention de financement n° CZZ1315.01X entre l'Organisation des Nations Unies pour le développement industriel et l'Agence française de développement concernant le projet intitulé "Projet de démonstration stratégique pour le remplacement rapide des refroidisseurs au CFC dans cinq pays africains (Cameroun, Égypte, Namibie, Nigéria et Soudan), AFROC", signée le 26 août 2008.

Agence nigériane pour le développement des petites et moyennes entreprises

Accord entre l'Organisation des Nations Unies pour le développement industriel et l'Agence nigériane pour le développement des petites et moyennes entreprises relatif à un fonds d'affectation spéciale pour le projet intitulé "Aide à la création d'une bourse de sous-traitance et de partenariat au Nigéria", signé le 21 février 2008.

Agence norvégienne de coopération pour le développement (Norad)

Accord administratif entre l'Organisation des Nations Unies pour le développement industriel et l'Agence norvégienne de coopération pour le développement concernant le financement du projet intitulé "Guide sur les normes privées", signé les 23 janvier et 7 février 2008.

Accord administratif entre l'Organisation des Nations Unies pour le développement industriel et l'Agence norvégienne de coopération pour le développement concernant le financement du projet intitulé "Assistance technique pour la réforme de l'immatriculation des entreprises au Viet Nam", signé le 7 mars 2008.

Accord administratif entre l'Organisation des Nations Unies pour le développement industriel et l'Agence norvégienne de coopération pour le développement concernant le financement du projet intitulé "Aider le Pakistan à prendre part au commerce mondial – six à huit mois de transition", signé les 25 et 28 mars 2008.

Accord administratif entre l'Organisation des Nations Unies pour le développement industriel et l'Agence norvégienne de coopération pour le développement concernant le financement du projet intitulé "Promotion des normes GLOBALGAP en Ouganda", signé les 14 et 30 octobre 2008.

Accord administratif entre l'Organisation des Nations Unies pour le développement industriel et l'Agence norvégienne de coopération pour le développement concernant le financement du projet intitulé "ONUDI – Rapport sur le respect des réglementations commerciales", signé les 14 et 30 octobre 2008.

Accord administratif entre l'Organisation des Nations Unies pour le développement industriel et l'Agence norvégienne de coopération pour le développement concernant le financement du projet intitulé "Réexamen de l'approche de l'ONUDI en matière de renforcement des capacités commerciales", signé les 14 et 30 octobre 2008.

Agence turque pour la coopération et le développement internationaux (TIKA)

Accord de coopération entre l'Organisation des Nations Unies pour le développement industriel et l'Agence turque pour la coopération et le développement internationaux, signé le 16 juin 2008.

Association mondiale des organisations de recherche industrielle et technologique (WAITRO)

Mémorandum de coopération entre l'Organisation des Nations Unies pour le développement industriel et l'Association mondiale des organisations de recherche industrielle et technologique, signé le 16 mai 2008.

Centre chinois de gestion du fonds relatif au mécanisme pour un développement propre

Mémorandum d'accord entre l'Organisation des Nations Unies pour le développement industriel et le Centre chinois de gestion du fonds relatif au mécanisme pour un développement propre sur la coopération dans le domaine du changement climatique et du mécanisme pour un développement propre, signé le 6 novembre 2008.

ComMark Trust

Accord entre l'Organisation des Nations Unies pour le développement industriel et ComMark Trust relatif à un fonds d'affectation spéciale pour l'exécution, au Malawi, d'un projet intitulé "Renforcement des capacités pour la gestion et le contrôle de l'aflatoxine dans les filières arachide et piment", signé les 15 septembre et 3 octobre 2008.

Dizayn Group Teknoloji Arastirma ve Gelistirme Limited Sirketi (Dizayn Teknoloji)

Mémorandum d'accord entre l'Organisation des Nations Unies pour le développement industriel, représentée par M. Mustafa Hatipoglu, et Dizayn Group Teknoloji Arastirma ve Gelistirme Limited Sirketi (Dizayn Teknoloji), représenté par son Directeur général, M. Ibrahim Mirmahmutogullari, concernant la mise au point d'un appareil pour tests de perméation gazeuse de l'hydrogène sur les conduits, signé les 29 mai et 17 novembre 2008.

Deutsche Gesellschaft für Technische Zusammenarbeit (GTZ)

Accord entre l'Organisation des Nations Unies pour le développement industriel et la Deutsche Gesellschaft für Technische Zusammenarbeit relatif à un fonds d'affectation spéciale pour le projet "Marchés de l'énergie renouvelable en Afrique", signé les 19 et 31 mars 2008.

Hewlett-Packard Company

Mémoire d'accord entre l'Organisation des Nations Unies pour le développement industriel et Hewlett-Packard Company, signé le 7 mai 2008.

Istanbul Deniz Otobusleri A.S. (IDO)

Mémoire d'accord entre l'Organisation des Nations Unies pour le développement industriel, représentée par le Centre international pour la technologie de l'utilisation de l'énergie de l'hydrogène (CITEH), et Istanbul Deniz Otobusleri A.S. (IDO), signé les 15 et 21 octobre et 17 novembre 2008.

Istanbul Enerji Sanayi Ve Ticaret A.S., Hidrosen Arastirma-Gelistirme Merkezi Sanayi Ve Ticaret Ltd. Sti, Temsan

Mémoire d'accord entre l'Organisation des Nations Unies pour le développement industriel, représentée par le Centre international pour la technologie de l'utilisation de l'énergie de l'hydrogène (CITEH), et Istanbul Enerji Sanayi Ve Ticaret A.S., Hidrosen Arastirma-Gelistirme Merkezi Sanayi Ve Ticaret Ltd. Sti et Temsan, signé les 17, 20 et 21 novembre et 15 décembre 2008.

Itaipu Binacional, Centrais Elétricas Brasileiras S.A.

Mémoire d'accord entre l'Organisation des Nations Unies pour le développement industriel, Itaipu Binacional et Centrais Elétricas Brasileiras S.A., signé le 4 décembre 2008.

PREPARE Network

Mémoire d'accord entre l'Organisation des Nations Unies pour le développement industriel et PREPARE Network, signé les 30 juin et 23 juillet 2008.

Société par actions "Moscow Committee on Science and Technologies"

Accord entre l'Organisation des Nations Unies pour le développement industriel et la société par actions "Moscow Committee on Science and Technologies" relatif à un fonds d'affectation spéciale pour l'exécution, à Moscou, d'un projet intitulé "Définition, évaluation et mise au point d'"atlas" et base de données sur les meilleures technologies de l'eau disponibles", signé les 27 mars et 26 avril 2008.

APPENDICE H

PRÉSENTATIONS DE PAYS/SÉMINAIRES ORGANISÉS PAR LES BUREAUX DE PROMOTION DES INVESTISSEMENTS ET DE LA TECHNOLOGIE

<i>Pays ou région concernés</i>	<i>Lieu</i>	<i>Nombre de présentations</i>
Albanie	Chine (1)	1
Algérie	Grèce (1), Italie (1)	2
Angola	Chine (1)	1
Antigua-et-Barbuda	Chine (1)	1
Arabie saoudite	Grèce (1)	1
Argentine	Italie (1), Japon (2)	3
Bangladesh	Chine (1), Japon (4)	5
Barbade	Chine (1)	1
Bénin	Chine (2)	2
Bolivie	Chine (2)	2
Brésil	France (8)	8
Burundi	Chine (1)	1
Cameroun	Chine (1), France (1)	2
Chili	France (2)	2
Chine	France (6)	6
Colombie	France (3)	3
Congo	Chine (1)	1
Côte d'Ivoire	Chine (1), France (4)	5
Cuba	Chine (1)	1
Djibouti	Chine (1)	1
Égypte	Égypte (1), Grèce (3), Italie (2), Japon (2)	8
Équateur	Chine (2), France (1)	3
Éthiopie	Chine (1), Italie (6)	7
Fédération de Russie	Grèce (1)	1
Fidji	Chine (2)	2
Gabon	Chine (1)	1
Ghana	Chine (1), Japon (1)	2
Guinée	Chine (1)	1
Guinée équatoriale	Chine (1)	1
Haïti	Chine (1)	1
Îles Cook	Chine (1)	1
Inde	France (1), Italie (11), Japon (3)	15
Indonésie	Chine (2), Italie (1)	3
Iraq	Chine (1)	1
Jordanie	Grèce (1)	1
Kenya	Japon (1)	1
Kirghizistan	Japon (1)	1
Liban	France (2)	2
Libéria	Chine (1)	1
Madagascar	Chine (1)	1
Malawi	Chine (1)	1
Maldives	Chine (1)	1
Mali	Chine (1), France (2)	3
Maroc	Chine (1), France (3), Italie (7), Japon (1), Maroc (10)	22

<i>Pays ou région concernés</i>	<i>Lieu</i>	<i>Nombre de présentations</i>
Mauritanie	Chine (1), Japon (1)	2
Mexique	Chine (1), France (4), Mexique (1)	6
Micronésie (États fédérés de)	Japon (2)	2
Mongolie	Chine (1), Japon (1)	2
Mozambique	Italie (1)	1
Myanmar	Chine (2)	2
Népal	Chine (1)	1
Nioué	Chine (1)	1
Ouganda	France (1), Ouganda (3)	4
Pakistan	Chine (1)	1
Palestine	Chine (1)	1
Papouasie-Nouvelle-Guinée	Chine (1)	1
Pérou	Chine (1)	1
Philippines	Chine (2)	2
République centrafricaine	Chine (1)	1
République démocratique du Congo	Chine (1), Zambie (1)	2
République démocratique populaire lao	Chine (2), Japon (1)	3
République de Moldova	Chine (1)	1
République tchèque	Japon (1)	1
République-Unie de Tanzanie	Chine (1), Italie (7), République-Unie de Tanzanie (1)	9
Roumanie	Japon (2)	2
Rwanda	Chine (1), Rwanda (2)	3
Sénégal	Chine (2)	2
Seychelles	Chine (1)	1
Sierra Leone	Chine (1)	1
Suriname	Chine (1)	1
Tchad	Chine (1)	1
Thaïlande	Chine (2)	2
Timor-Leste	Chine (2)	2
Togo	Chine (1)	1
Tonga	Chine (1)	1
Tunisie	Chine (1), Italie (3)	4
Turquie	Japon (2)	2
Tuvalu	Chine (1)	1
Uruguay	Chine (1), Italie (1)	2
Vanuatu	Chine (1)	1
Viet Nam	Chine (2), Italie (1), Japon (1)	4
Zambie	Chine (1), Zambie (1)	2
Zimbabwe	Chine (1)	1
Afrique	France (2), Japon (1)	3
Amérique latine et Caraïbes	France (1), Italie (2)	3
Méditerranée	Italie (3)	3
Moyen-Orient	Grèce (1), Japon (1)	2
	TOTAL	219

Total: 87 pays ou régions desservis pour 219 présentations organisées dans 12 pays.

APPENDICE I ACHATS

I. Achat de matériel, matières et fournitures

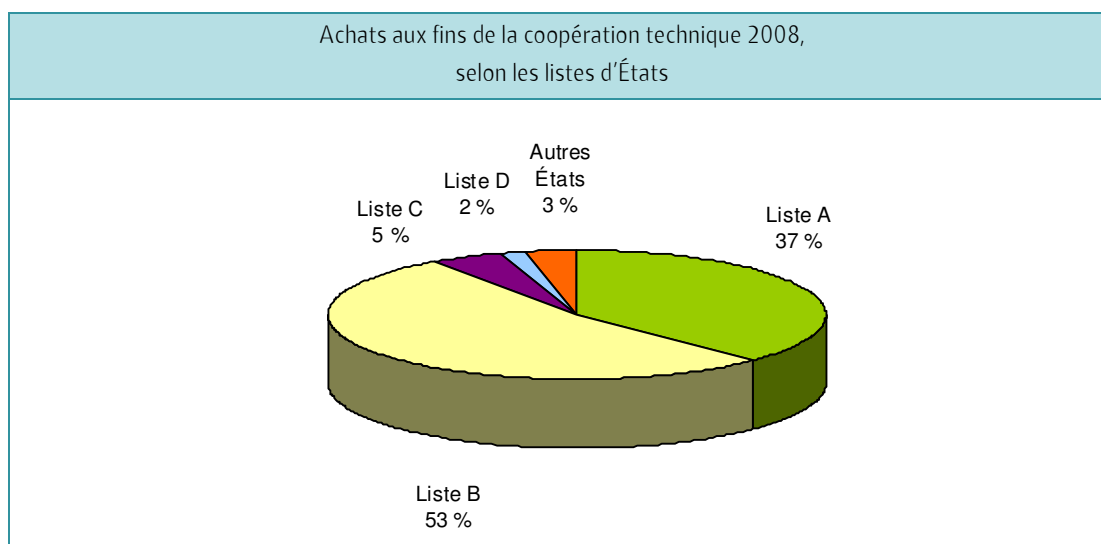
<i>a. Coopération technique</i>	<i>Commandes passées</i>	<i>Équivalent dollars^b</i>	<i>Euros</i>
États de la liste A ^a	32	3 761 206	2 484 630
États de la liste B	166	18 725 807	12 487 670
États de la liste C	7	1 562 160	1 006 231
États de la liste D	3	246 898	160 391
Autres États	6	1 228 048	800 713
Total	214	25 524 119	16 939 635
<i>b. Siège</i>			
Total	595	2 374 940	1 617 490
TOTAL DES COMMANDES	809	27 899 059	18 557 125

II. Marchés de services et de sous-traitance

<i>a. Coopération technique</i>	<i>Marchés octroyés</i>	<i>Équivalent dollars^b</i>	<i>Euros</i>
États de la liste A ^a	67	16 416 057	11 268 250
États de la liste B	51	9 694 133	6 512 695
États de la liste C	9	1 074 305	739 051
États de la liste D	15	654 531	443 732
Autres États	4	531 055	373 752
Total	146	28 370 081	19 337 480
<i>b. Siège</i>			
Total	108	18 776 282	12 627 915
TOTAL DES MARCHÉS	254	47 146 363	31 965 395
TOTAL GÉNÉRAL	1 063	75 045 422	50 522 520

^a Listes d'États figurant à l'Annexe I de l'Acte constitutif de l'ONUDI (IDB.35/17).

^b Sur la base du taux de change mensuel de l'ONU.



APPENDICE J
REPRÉSENTATION HORS SIÈGE
(Au 31 décembre 2008)

	RO	CBR	SDI/ SDIHC DNO**		COO	PF**	ANP	AA**	ASG	Total
AFRIQUE										
Afrique du Sud	0	1	1	0	0	0	0	1	1	4
Burkina Faso*	0	0	0	0	1	0	0	0	0	1
Cameroun	1	0	0	0	0	0	0	0	2	3
Côte d'Ivoire	1	0	0	0	0	0	0	0	1	2
Érythrée*	0	0	0	0	1	0	0	0	0	1
Éthiopie	0	1	1	0	0	0	0	1	2	5
Ghana	1	0	0	0	0	0	0	0	2	3
Guinée	1	0	0	0	0	0	0	0	2	3
Kenya	1	0	1	0	0	0	0	0	2	4
Madagascar	1	0	0	0	0	0	0	0	2	3
Mali*	0	0	0	0	1	0	0	0	0	1
Mozambique*	0	0	0	0	0	1	0	0	0	1
Nigéria	0	1	0	0	0	0	2	0	5	8
Ouganda	0	0	0	0	0	1	0	0	0	1
République-Unie de Tanzanie	1	0	0	0	0	0	0	1	2	4
Rwanda*	0	0	0	0	1	0	0	0	0	1
Sénégal	1	0	0	0	0	0	0	0	2	3
Sierra Leone*	0	0	0	0	1	0	0	0	0	1
Togo*	0	0	0	0	0	1	0	0	0	1
Zimbabwe*	0	0	0	0	1	0	0	0	0	1
TOTAL	8	3	3	0	6	3	2	3	23	51
AMÉRIQUE LATINE ET CARAÏBES										
Argentine*	0	0	0	0	0	0	0	0	0	0
Bolivie*	0	0	0	0	1	0	0	0	0	1
Colombie	0	1	1	0	0	0	0	0	3	5
Cuba*	0	0	0	0	0	0	0	0	0	0
Équateur*	0	0	0	0	1	0	0	0	0	1
Mexique	0	1	2	0	0	0	1	0	2	6
Nicaragua*	0	0	0	0	1	0	0	0	0	1
Uruguay	0	1	0	0	0	0	0	0	3	4
TOTAL	0	3	3	0	3	0	1	0	8	18
ASIE ET PACIFIQUE										
Afghanistan*	0	0	0	0	1	0	0	0	0	1
Chine	0	1	2	0	0	0	1	1	0	5
Inde	0	1	1	0	0	0	1	2	3	8
Indonésie	1	0	0	0	0	0	0	0	2	3
Iran (République islamique d')	1	0	0	0	0	0	0	0	2	3
République démocratique populaire lao*	0	0	0	0	1	0	0	0	0	1

	SDI/									Total
	RO	CBR	SDIHC	DNO**	COO	PF**	ANP	AA**	ASG	
Pakistan	1	0	0	0	0	0	0	0	2	3
Philippines	0	0	0	0	0	0	0	0	0	0
Sri Lanka*	0	0	0	0	0	1	0	0	0	1
Thaïlande	0	1	0	0	0	0	1	0	2	4
Viet Nam	1	0	0	0	0	0	0	1	2	4
TOTAL	4	3	3	0	2	1	3	4	13	33
EUROPE ET NEI										
Arménie*	0	0	0	0	1	0	0	0	0	1
Fédération de Russie*	0	0	0	0	0	1	0	0	0	1
Turquie*	0	0	0	1	0	0	0	0	2	3
Ukraine*	0	0	0	0	0	1	0	0	0	1
TOTAL	0	0	0	1	1	2	0	0	2	6
PAYS ARABES										
Algérie	1	0	0	0	0	0	0	0	0	1
Égypte	0	1	1	0	0	0	0	0	2	4
Jordanie*	0	0	0	0	1	0	0	0	0	1
Liban	1	0	0	0	0	0	0	0	3	4
Maroc	1	0	0	0	0	0	0	0	0	1
Soudan	1	0	0	0	0	0	0	0	2	3
Tunisie	1	0	0	0	0	0	0	0	0	1
TOTAL	5	1	1	0	1	0	0	0	7	15
TOTAL GÉNÉRAL	17	10	10	1	13	6	6	7	53	123

* Pays où l'Organisation n'a pas de bureau national ou régional mais assure sa représentation grâce à un comptoir ou à un point focal.

** Les chiffres du tableau 1 de l'appendice K excluent un directeur national, six points focaux et sept administrateurs auxiliaires qui ne font pas partie du personnel permanent.

- AA Administrateur auxiliaire
 ANP Administrateur national de programme
 ASG Agent des services généraux
 CBR Chef de Bureau régional de l'ONUDI
 COO Chef des opérations de l'ONUDI
 DNO Directeur de l'ONUDI recruté sur le plan national
 PF Point focal national de l'ONUDI
 RO Représentant de l'ONUDI
 SDI Spécialiste du développement industriel
 SDIHC Spécialiste du développement industriel (hors classe)

APPENDICE K

COMPOSITION DU SECRÉTARIAT ET INFORMATIONS RELATIVES AU PERSONNEL

Tableau 1
Ventilation des postes au Siège de l'ONUDI et dans les autres bureaux permanents
au 31 décembre 2008

Classe	Siège			Bruxelles/Genève/ New York			Hors Siège			Bureaux de promotion des investissements et de la technologie			Total				
	F	H	Total partiel	F	H	Total partiel	F	H	Total partiel	F	H	Total partiel	F	%	H	%	Total
D-2	1	4	5					1	1				1		5		6
D-1	7	15	22		2	2		8	8	1	2	3	8		27		35
Total partiel	8	19	27		2	2		9	9	1	2	3	9	22	32	78	41
P-5	2	48	50		2	2	7	11	18		1	1	9		62		71
P-4	14	35	49		1	1	2	5	7		2	2	16		43		59
P-3	19	40	59				1	2	3	1	5	6	21		47		68
P-2	6	7	13							1	2	3	7		9		16
P-1											1	1			1		1
Total partiel	41	130	171		3	3	10	18	28	2	11	13	53	25	162	75	215
Total	49	149	198		5	5	10	27	37	3	13	16	62	24	194	76	256
Administrateurs recrutés sur le plan national							3	16	19	8	9	17	11	31	25	69	36
G-7	6		6										6				6
G-6	54	15	69				3	2	5				57		17		74
G-5	80	38	118	1		1	18	3	21	1		1	100		41		141
G-4	27	41	68	1		1	3	2	5	2		2	33		43		76
G-3	10	20	30		1	1	1	14	15	1	1	2	12		36		48
G-2		12	12					7	7	1	3	4	1		22		23
G-1																	
Total	177	126	303	2	1	3	25	28	53	5	4	9	209	57	159	43	368
TOTAL	226	275	501	2	6	8	38	71	109	16	26	42	282	43	378	57	660

FIGURE 1. Nombre d'administrateurs au Siège et dans les bureaux extérieurs, par liste d'États au 31 décembre 2008

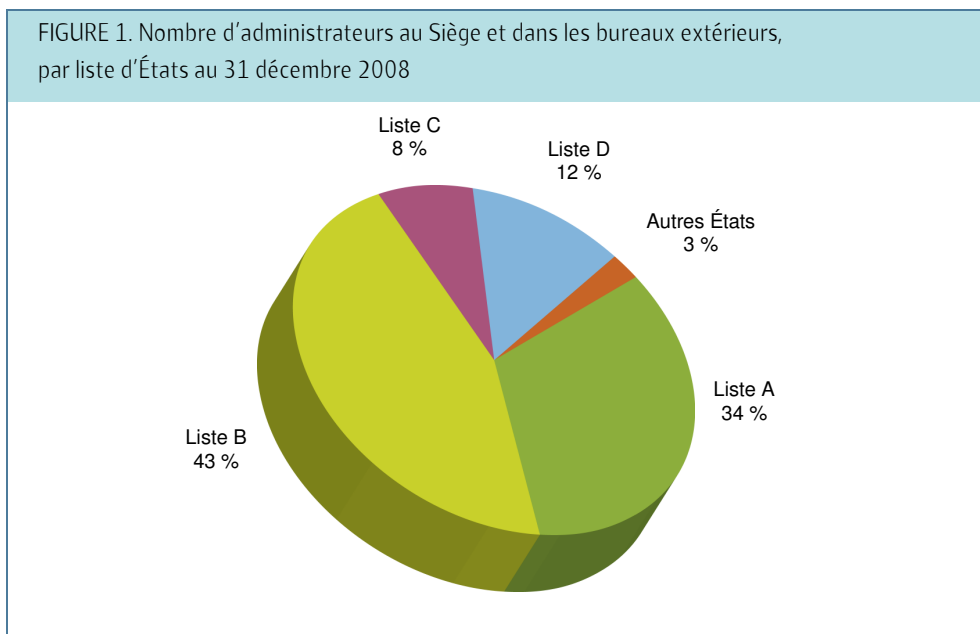


Tableau 2
Nominations en 2008 par catégorie et par sexe

<i>Administrateurs</i>		<i>Services généraux</i>	
Femmes	Hommes	Femmes	Hommes
6	19	12	14
24 %	76 %	46 %	54 %
25		26	
51			

Tableau 3
Promotions en 2008

<i>Administrateurs</i>		<i>Services généraux</i>	
Femmes	Hommes	Femmes	Hommes
2	6	15	11
25 %	75 %	58 %	42 %
8		26	
34			

APPENDICE L PERFECTIONNEMENT DU PERSONNEL

Stages organisés en 2008

Module	Nombre de stages	Nombre total d'heures de formation	Participants							Nombre total d'heures de formation
			CGD	PCT	CPO	GAP	PBE	SOC	participants	
<i>I. Orientation du personnel du Siège et des bureaux extérieurs</i>										
Programme de formation pour le personnel nouvellement recruté au Siège	1	35		3	5		3		11	385
Programme de formation pour le personnel nouvellement recruté au Siège et dans les bureaux extérieurs	1	35	1	9	1	10			21	735
Total partiel	2	70	1	12	6	10	3		32	1 120
<i>II. Formation et perfectionnement des cadres</i>										
Troisième programme de perfectionnement des chefs et des cadres	1	28	1	9	1		2	2	15	420
Premier atelier de perfectionnement des administrateurs	1	21		8	2	6	3	2	21	441
Total partiel	2	49	1	17	3	6	5	4	36	861
<i>III. Mise à niveau des compétences techniques</i>										
Formation individuelle spécialisée	23	707	1	11		4	9	5	30	861
Séminaire du Service de la politique industrielle et du développement du secteur privé	1	14		29					29	406
Séminaire de la Division de la coordination des programmes et des opérations hors siège	1	14			46	9			55	770
Séminaire de la Division de la gestion générale et de l'appui aux programmes	1	7					34		34	238
Atelier sur les questions administratives pour le personnel de la catégorie des services généraux du Service de la promotion des investissements et de la technologie et des bureaux de l'ONUDI	1	28	1	9				2	12	336
Module sur la gestion axée sur les résultats	1	7		10	4		7		21	147
Module sur la gestion axée sur les résultats	1	14	1	7	1	9			18	252
Module sur la gestion axée sur les résultats	1	7		8	2		1	3	14	98
Atelier sur les procédures de coopération technique pour les assistants de projet	2	7	2	22	6	1	2	1	34	238

Module	Nombre de stages	Nombre total d'heures de formation	Participants							Nombre total Total, d'heures de participants formation	Nombre total formation
			CGD	PCT	CPO	GAP	PBE	SOC			
Formation préalable à l'application des Normes comptables internationales du secteur public	1	35					28		28	392	
Formation sur la productivité pour le personnel du Service de la politique industrielle et du développement du secteur privé	1	14		16					16	224	
Formation sur le protocole des Nations Unies	1	14	6		10			8	24	336	
Total partiel	35	868	11	112	69	23	81	19	315	4 298	
<i>IV. Formation aux technologies de l'information</i>											
Applications bureautiques	1	14	1	6			1		8	112	
Base de données et établissement de rapports	1	14	1	3	1		4		9	126	
Cours d'initiation aux technologies de l'information et de la communication pour les nouveaux venus	4	7	2	18	13		8	1	42	294	
Cours de perfectionnement sur les technologies de l'information et de la communication pour le personnel en fonctions	3	7	1	16	7		8		32	224	
Total partiel	9	42	5	43	21		21	1	91	756	
<i>V. Formation linguistique</i>											
ONUV		48	4	11	6		6	2	29	1 392	
AIEA		48	1	31	8		13	2	55	2 640	
Total partiel		96	5	42	14		19	4	84	4 032	
<i>VI. Mise à niveau des compétences générales</i>											
Techniques de négociation	1	14		5			5	1	11	154	
Gestion du temps	1	14		3	1		5	1	10	140	
Techniques de présentation d'exposés avec PowerPoint	1	21		3	2		4	1	10	210	
Gestion et résolution des conflits	2	14	1	14	3		12	2	32	448	
Atelier sur le recrutement fondé sur les compétences et les techniques d'entretien	1	14		8			3	1	12	168	
Total partiel	6	77	1	33	6		29	6	75	1 120	
<i>VII. Concilier travail et vie privée</i>											
Intelligence émotionnelle, gestion du temps et du stress	1	14	1	4	3		7	2	17	238	
Total partiel	1	14	1	4	3		7	2	17	238	
<i>VIII. Autres</i>											
Cours de premiers secours en anglais et en allemand	2	16		3			69		72	1 152	
Total partiel	2	16		3			69		72	1 152	
TOTAL GÉNÉRAL	57	1 232	25	266	122	39	234	36	722	13 577	

APPENDICE M

LISTE DE PUBLICATIONS^a

<i>Titre</i>	<i>Référence</i>	<i>Coéditeur</i>	<i>Langue</i>	<i>Priorité thématique</i>
Agricultural mechanization in Africa... Time for action		FAO	A	<i>d</i>
Agro-Industry in graphs: Overview of the food and beverages sector for selected countries		FAO	A	<i>d, c</i>
Aide pour le commerce: programme industriel pour les PMA – document de réflexion			A, F	<i>c</i>
Rapport annuel de l'ONUUDI, 2007	ISSN 1020-7651		A, Ar, C, E, F, R	<i>f</i>
Chemical Leasing Goes Global	ISBN 978-3-211-73751-4	Ministère de l'environnement, Autriche	A	<i>b</i>
COMFAR III Expert, Business Planner, Mini Expert, version 3.1a	CD-ROM		*	<i>c</i>
Cottage industry manuals: Bamboo Mat Weaving Techniques and Applications		Fonds commun pour les produits de base (CFC)/Réseau international sur le bambou et le rotin (INBAR)	A	<i>d</i>
Cottage industry manuals: Raw Materials and Tools for Bamboo Applications		CFC/INBAR	A	<i>d</i>
Cottage industry manuals: Techniques for Making Bamboo Furniture		CFC/INBAR	A	<i>d</i>
Cottage industry manuals: Techniques for Plane Woven Bamboo Products		CFC/INBAR	A	<i>d</i>
Cottage industry manuals: Three Dimensional Woven Bamboo Products		CFC/INBAR	A	<i>d</i>
Energy, development and security: Energy issues in the current macroeconomic context		ONU Énergie	A	<i>b</i>
Enterprise Development and Investment Promotion (EDIP): The road to employment, income and prosperity	V.08-52298		A	<i>d</i>
Ethiopia – The cradle of leather			A	<i>e</i>
Progresser rapidement		Organisation internationale de normalisation	A, F	<i>e</i>
Global agro-industries forum: Improving competitiveness and development impact	Multimedia proceeding DVD	FAO, FIDA	A	<i>d, c</i>

^a La présente liste comprend des publications établies en collaboration avec d'autres organismes. Une liste plus détaillée se trouve sur le site Web de l'ONUUDI (www.unido.org/doc/6397).

^b Environnement et énergie.

^c Programmes transversaux.

^d Réduction de la pauvreté grâce à des activités productives.

^e Renforcement des capacités commerciales.

^f Toutes les priorités thématiques.

* Allemand, anglais, arabe, chinois, coréen, croate, espagnol, farsi, français, indonésien, italien, japonais, polonais, portugais, russe, serbe, slovaque et tchèque.

<i>Titre</i>	<i>Référence</i>	<i>Coéditeur</i>	<i>Langue</i>	<i>Priorité thématique</i>
Industrial development in a changing global landscape			A	f
L'Afrique industrielle			A, F	e
Informe final de la iniciativa regional "Closing the loops" en la industria láctea centroamericana – manual de referencia			E	b
Inter-agency Resource Guide on Trade Capacity-Building		Conseil des chefs de secrétariat des organismes des Nations Unies (CCS)	A	e
Legal Protection of Computer Software and Databases Manual			R	c
Millennium Cities Initiative: Investment Opportunities for Development	V.08-58229		A	d
Conférence ministérielle des pays les moins avancés (PMA) - rapport final	V.08-56085		A, F	c
Occupational Health and Safety Management (OHSAS) System Manual			A	b
Policies for promoting industrial energy efficiency in developing countries and transition economies – executive summary	V.08-52434		A	b
Programa de Producción más Limpia de la ONUDI: Un video sobre las actividades de producción más limpia de la ONUDI en América Latina y el Caribe	DVD		E	b
Public Goods for Economic Development	ISBN 978-92-1-106444-5 numéro de vente. E.08.II.B36		A	f
Public Goods for Economic Development: Compendium of background papers	V.08-58537		A	f
Research update, nos. 1, 2 and 3			A	c
Technology Foresight Surveys: Why should Belarus need them?			R	c
The contribution of UNIDO to United Nations system-wide coherence: synergy at work			A	f
L'ONUDI et l'efficacité énergétique de l'industrie	V.07-86280 CD-ROM		A, E, F, R	b
UNIDO Cleaner Production Toolkit (revision 2008)	V.08-57606		A	b
Working Paper 01/2008: Science and technology policy in South Africa: a critical assessment of past performance and proposed future directions			A	c
Working Paper 02/2008: Structural change, domestic capabilities and economic development			A	c
Working Paper 03/2008: The One-Village-One-Product (OVOP) movement: what it is, how it has been replicated and recommendations for a UNIDO OVOP-type project				d
Working Paper 04/2008: Foreign direct investment and R&D: substitutes or complements – a case of Indian manufacturing after 1991 reforms			A	d

<i>Titre</i>	<i>Référence</i>	<i>Coéditeur</i>	<i>Langue</i>	<i>Priorité thématique</i>
Working Paper 05/2008: External technology purchase and indigenous innovation capability in Chinese hi-tech industries			A	d
Working Paper 06/2008: UNIDO data quality: a quality assurance framework for UNIDO statistical activities			A	c
Working Paper 07/2008: The influence of human resource management practices on learning and innovation in developing countries: pharmaceutical firms in Mexico			A	c
Working Paper 08/2008: Foreign direct investment in sub-Saharan Africa: determinants and location decisions			A	c
Working Paper 09/2008: Upgrading strategies in global furniture value chains			A	d, e, c
Working Paper 10/2008: Globalization, the changed global dynamics of the clothing and textile value chains and the impact on sub-Saharan Africa			A	d, e, c
Working Paper 11/2008: Organizational learning and implications for technical cooperation projects			A	c
Working Paper 12/2008: Agrifood system and poverty reduction			A	d, e, c

APPENDICE N

RÉUNIONS D'EXPERTS, COLLOQUES, SÉMINAIRES ET AUTRES RÉUNIONS^a

<i>Date</i>		<i>Priorité thématique</i>	<i>Lieu</i>
14 et 15 janvier	Réunion de groupes d'experts sur la promotion des énergies renouvelables en vue de leurs applications industrielles	<i>b</i>	New Delhi (Inde)
21 janvier	Réunion de groupe élargi du groupe thématique des Nations Unies – Changements climatiques et environnement sur les résultats de la conférence des Nations Unies sur les changements climatiques tenue à Bali – la feuille de route	<i>b</i>	Beijing (Chine)
24-26 janvier	Forum 2008 sur l'investissement en Éthiopie dans l'industrie du cuir	<i>e</i>	Addis-Abeba (Éthiopie)
31 janvier- 2 février	Dixième session ordinaire de la Conférence de l'Union africaine: Le développement industriel de l'Afrique	<i>c</i>	Addis-Abeba (Éthiopie)
6 et 7 février	Développement de l'entreprise et promotion de l'investissement au profit des petites et moyennes entreprises en Iraq	<i>d, e</i>	Manama (Bahreïn)
7-10 février	Forum international "Stona 2008 – Rencontre internationale entre acheteurs et vendeurs et exposition technologique"	<i>c, d</i>	Bangalore (Inde)
14 et 15 février	Atelier sous-régional de validation de l'étude de faisabilité du projet centre de développement de la pêche dans l'île d'Annoban	<i>d, e</i>	Bata (Guinée équatoriale)
14-16 février	Atelier sur la gestion durable des produits chimiques en Amérique latine	<i>b</i>	Panama (Panama)
26 et 27 février	Réunion sur l'évaluation de l'énergie mondiale	<i>b</i>	Vienne (Autriche)
26 et 27 février	Atelier sur l'environnement pour la sécurité humaine et la résilience	<i>c</i>	Vienne (Autriche)
26-28 février	Réunion de groupe d'experts sur les énergies renouvelables en Afrique	<i>b</i>	Dakar (Sénégal)
28 et 29 février	Réunion de ONU-Énergie	<i>b</i>	Vienne (Autriche)
Mars	Industrie, commerce et accès aux marchés	<i>e</i>	Addis-Abeba (Éthiopie)
4 et 5 mars	Dialogue de haut niveau sur les étapes suivantes de la cohérence de l'action du système des Nations Unies	<i>c</i>	Vienne (Autriche)
6 et 7 mars	Acquérir les compétences nécessaires pour l'enregistrement, l'évaluation et l'autorisation des substances chimiques – adoption de la location de produits chimiques	<i>b</i>	Balatonfüred (Hongrie)
7 mars	Groupe de travail international sur la location de produits chimiques	<i>b</i>	Balatonfüred (Hongrie)
26-28 mars	Équipe spéciale interinstitutions chargée des statistiques du commerce international et Équipe spéciale des statistiques du commerce international des services	<i>c</i>	Vienne (Autriche)
4-6 avril	Hunarmad Mela (Festival de l'artisanat)	<i>d</i>	Islamabad (Pakistan)

^a La présente liste comprend les réunions coparrainées par d'autres organisations.

^b Environnement et énergie.

^c Programmes transversaux.

^d Réduction de la pauvreté grâce à des activités productives.

^e Renforcement des capacités commerciales.

^f Toutes les priorités thématiques.

<i>Date</i>		<i>Priorité thématique</i>	<i>Lieu</i>
8-11 avril	Forum mondial pour l'agro-industrie: Améliorer la compétitivité et l'impact sur le développement	<i>c, d</i>	New Delhi (Inde)
9-11 avril	Réunion de groupe de travail: Vers une norme internationale relative au système de gestion de l'énergie	<i>b</i>	Beijing (Chine)
10 avril	Réunion de groupe élargi du groupe thématique des Nations Unies – Changements climatiques et environnement sur les défis liés aux changements climatiques et à l'environnement	<i>b</i>	Beijing (Chine)
10 et 11 avril	Réunion des points focaux opérationnels d'Amérique du Sud et du Mexique	<i>b</i>	Vienne (Autriche)
12 avril	Réunion du Bureau de la Conférence des ministres africains de l'industrie (CAMI)	<i>c</i>	Le Caire (Égypte)
16-18 avril	Conférence internationale sur la mise en valeur des sources d'énergie renouvelables en Afrique	<i>b</i>	Dakar (Sénégal)
21 et 22 avril	Atelier régional sur les défis actuels de productivité et de compétitivité des petites et moyennes entreprises industrielles de la région andine	<i>c</i>	Bogota (Colombie)
5-7 mai	Réunion de groupe d'experts sur l'application du plan d'investissement vert en tant qu'outil de planification pour la création d'un réseau de villages écologiques en Chine	<i>b</i>	Beijing (Chine)
6 et 7 mai	Atelier régional sur les énergies renouvelables dans la région des Carpates	<i>b</i>	Lviv (Ukraine)
8 mai	Atelier de lancement du projet relatif à la location de produits chimiques au Maroc	<i>b</i>	Casablanca (Maroc)
14-16 mai	Conseil du développement industriel, trente-quatrième session	<i>f</i>	Vienne (Autriche)
15-18 mai	Foire internationale de Madagascar	<i>e</i>	Antananarivo (Madagascar)
18-21 mai	Forum mondial sur les sources d'énergie renouvelables	<i>b</i>	Foz do Iguacu (Brésil)
20-23 mai	Atelier régional sur les meilleures techniques disponibles et les meilleures pratiques environnementales concernant les combustibles fossiles dans les chaudières de centrales et chaudières industrielles en application de la Convention de Stockholm sur les polluants organiques persistants	<i>b</i>	Siem Reap (Cambodge)
21 et 22 mai	Atelier sur le renforcement des institutions, des réglementations et des capacités d'application des textes en vue de la mise en œuvre efficace et rationnelle du plan national chinois	<i>d, e</i>	Beijing (Chine)
29 et 30 mai	Relever le défi de la technologie pour promouvoir le développement: expériences du Brésil, de la Fédération de Russie, de la Chine et de l'Afrique du Sud	<i>c, d, e</i>	Oxford (Royaume-Uni)
Juin	Réunion régionale pour l'Amérique centrale sur les politiques industrielles	<i>c</i>	Managua (Nicaragua)
4-6 juin	Cinquième Table ronde africaine sur la consommation et la production durables (ARSCP-5)	<i>b</i>	Midrand (Afrique du Sud)
11-22 juin	Atelier régional de sensibilisation des institutions des secteurs financier et industriel à la Convention de Stockholm sur les polluants organiques persistants	<i>b</i>	Manama (Bahreïn)
20 juin	Atelier national sur les services d'appui technologique	<i>c, d</i>	Bhopal (Inde)
24-26 juin	Atelier de renforcement des capacités sur la structure, les fonctions et les stratégies de développement du Ministère fédéral du commerce et de l'industrie	<i>e</i>	Kaduna (Nigéria)

<i>Date</i>		<i>Priorité thématique</i>	<i>Lieu</i>
25 juin	Atelier national sur le programme de technologie concernant les technologies des machines -outils	<i>c, d</i>	Batala (Inde)
1 ^{er} juillet	Petit déjeuner ministériel avec table ronde sur les agro-industries et la réduction de la pauvreté	<i>d, e</i>	New York (États-Unis d'Amérique)
10 et 11 juillet	Dialogue d'experts sur l'autonomisation des femmes et le développement de l'esprit d'entreprise	<i>d, e</i>	Vienne (Autriche)
10-13 juillet	Conférence internationale sur l'énergie	<i>b</i>	Kolasin (Monténégro)
18 juillet	Atelier national sur la nouvelle technologie de la fonderie, une innovation pour le développement durable	<i>c, d</i>	Nagpur (Inde)
25 juillet	Groupe de travail élargi du groupe thématique des Nations Unies – Changements climatiques et environnement sur les stratégies d'assainissement de l'environnement rural et le développement en Chine	<i>b</i>	Beijing (Chine)
7 août	Réunion de groupe d'expert sur les programmes de renforcement des capacités bioénergétiques	<i>b</i>	Vienne (Autriche)
12 et 13 août	Atelier régional sur les centres réseau d'innovation technologique comme instruments de développement et de compétitivité des pays d'Amérique du Sud	<i>c</i>	Bogota (Colombie)
24-26 août	Réunion de groupe d'experts sur l'approche programmatique du Fonds pour l'environnement mondial: programme énergétique pour l'Afrique de l'Ouest	<i>b</i>	Cotonou (Bénin)
27-29 août	Réunion régionale: vers une norme internationale relative au système de gestion de l'énergie	<i>b</i>	São Paulo (Brésil)
29 August	Atelier de partage et de concertation pour l'élaboration du plan de promotion de l'emploi productif pour les jeunes de la Medina	<i>b, d</i>	Dakar (Sénégal)
2 septembre	Conseil du développement industriel, reprise de la trente-quatrième session	<i>f</i>	Vienne (Autriche)
3 et 4 septembre	Comité des programmes et des budgets, vingt-quatrième session	<i>f</i>	Vienne (Autriche)
3-5 septembre	Réunion de groupe d'experts: Forum africain du carbone	<i>b</i>	Dakar (Sénégal)
4 et 5 septembre	Atelier national sur les modifications type de plan d'aménagement urbain et du territoire en vue de promouvoir des technologies de constructions efficaces et peu coûteuses	<i>c, d</i>	Bangalore (Inde)
8 et 9 septembre	Atelier "Aide pour le commerce"	<i>d, e</i>	Kigali (Rwanda)
15 septembre	Groupe sur l'industrie, le commerce et l'accès aux marchés	<i>e</i>	Le Caire (Égypte)
15 septembre	Manifestation parallèle sur la location de produits chimiques à la sixième réunion du Forum intergouvernemental sur la sécurité chimique	<i>b</i>	Dakar (Sénégal)
15 septembre	Septième Réunion du groupe de travail international sur la location de produits chimiques	<i>b</i>	Dakar (Sénégal)
15 et 16 septembre	Forum sur l'intégration régionale et le développement concurrentiel	<i>c</i>	Lima (Pérou)
16-19 septembre	Quatrième Forum international sur l'hydroélectricité pour aujourd'hui – Projet de développement et de gestion de petites/mini/microcentrales hydroélectriques en Afrique	<i>b</i>	Abuja (Nigéria)
22 septembre	Groupe de travail sur les projets d'énergies renouvelables/de biogaz et le secteur laitier	<i>b</i>	Antananarivo (Madagascar)

<i>Date</i>		<i>Priorité thématique</i>	<i>Lieu</i>
22 septembre	Accélérer la réduction de la pauvreté et la croissance économique: Transformer les pays africains en tigres économiques	<i>d, e</i>	New York (États-Unis d'Amérique)
22 et 23 septembre	Promouvoir l'utilisation rationnelle de l'énergie industrielle au titre du cadre d'action pour l'après-2012	<i>b</i>	Washington (États-Unis d'Amérique)
29 septembre	Consultations interinstitutions sur le transfert de technologies et les changements climatiques	<i>b</i>	Vienne (Autriche)
7 octobre	Séminaire sur l'énergie dans la chaîne de valeur mondiale - cas de l'industrie pétrochimique en aval	<i>b</i>	Téhéran (République islamique d'Iran)
14-16 octobre	Atelier sur la production et l'application de biopesticides	<i>b</i>	Nantong (Chine)
19-21 octobre	Écocités de la Méditerranée	<i>b</i>	Amman (Jordanie)
23 octobre	Réunion de groupe élargi du groupe thématique des Nations Unies - Changements climatiques et environnement sur le lien entre diversité biologique et changements climatiques	<i>b</i>	Beijing (Chine)
23 octobre	Atelier de restitution et de validation de l'étude de la filière fruits et légumes à Pout	<i>b, d</i>	Thiès (Sénégal)
23-26 octobre	Forums alternatifs et développement durable	<i>b, d</i>	Antananarivo (Madagascar)
24 et 25 octobre	Quatrième Conférence générale du Réseau ONUDI-Afrique des agences de promotion des investissements (AfrIPANet IV): Politiques et stratégies de promotion des investissements fondées sur des faits concrets pour soutenir l'industrialisation de l'Afrique et une stratégie de croissance	<i>d</i>	Durban (Afrique du Sud)
24-28 octobre	Dix-huitième Conférence des Ministres africains de l'industrie (CAMI)	<i>f</i>	Durban (Afrique du Sud)
27 et 28 octobre	L'investisseur en Afrique - Forum ONUDI-présidents-directeurs généraux	<i>f</i>	Durban (Afrique du Sud)
4-7 novembre	Première conférence régionale sur une production plus propre et quatrième réunion du réseau latino-américain pour une production plus propre	<i>b</i>	Mexico (Mexique)
10-12 novembre	Expositions et forums sur les technologies propres dans le monde	<i>b</i>	Manama (Bahreïn)
15 et 16 novembre	Deuxième table ronde internationale de présidents-directeurs généraux de sociétés multinationales chinoises et étrangères	<i>d, e</i>	Beijing (Chine)
18-20 novembre	Ateliers régionaux sur la production pharmaceutique en Afrique du Sud	<i>e</i>	Lusaka (Zambie)
19 et 20 novembre	Conférence ministérielle des pays les moins avancés, 2008	<i>f</i>	Siem Reap (Cambodge)
20 novembre	Journée de l'industrialisation de l'Afrique: commémoration et colloques	<i>d</i>	Vienne (Autriche)
24 novembre	Centre national de démonstration des énergies renouvelables	<i>b</i>	Johannesburg (Afrique du Sud)
24-26 novembre	Séminaire sur l'utilisation rationnelle de l'énergie	<i>b</i>	La Havane (Cuba)

<i>Date</i>		<i>Priorité thématique</i>	<i>Lieu</i>
26 et 27 novembre	Conférence internationale sur le partage de solutions agro-industrielles innovantes: Des exploitations agricoles aux marchés, offre de savoir-faire et de financement	<i>d, e</i>	Le Caire (Égypte)
27 et 28 novembre	Atelier sur les médias, les objectifs du Millénaire pour le développement et l'industrialisation	<i>d</i>	Kaduna (Nigéria)
2 et 3 décembre	Conseil du développement industriel, trente-cinquième session	<i>f</i>	Vienne (Autriche)
5 décembre	Lancement officiel du projet "Le patrimoine culturel et les industries créatives comme vecteurs de développement au Maroc"	<i>d</i>	Rabat (Maroc)
9 décembre	ONUDI: services aux entreprises	<i>d, e</i>	Yaoundé (Cameroun)
9 et 10 décembre	Forum régional pour les pays d'Asie de l'Est et du Sud-Est sur les meilleures techniques disponibles et les meilleures pratiques environnementales devant permettre de promouvoir des stratégies pour réduire ou éliminer les polluants organiques persistants produits fortuitement par l'industrie	<i>b</i>	Beijing (Chine)
10 décembre	Utilisation rationnelle de l'énergie dans l'industrie et développement écologique durable	<i>b</i>	Moscou (Fédération de Russie)
11 décembre	Importance du climat des investissements pour attirer l'investissement direct étranger	<i>d, e</i>	Yaoundé (Cameroun)
14 et 15 décembre	Première réunion de consultation pour le forum des pays membres du Conseil de coopération du Golfe sur les meilleures techniques disponibles et les meilleures pratiques environnementales	<i>b</i>	Dubaï (Émirats arabes unis)
16-18 décembre	Première réunion de consultation sur les outils des sites contaminés	<i>b</i>	Dubaï (Émirats arabes unis)
23-26 décembre	Atelier national sur l'utilisation sur le terrain d'éléments de construction et de technologies de logements préfabriqués à Basti	<i>c, d</i>	Rohtas (Inde)

APPENDICE O

STATISTIQUES INDUSTRIELLES

<i>Titre</i>	<i>Description</i>
International Yearbook of Industrial Statistics 2008 (ISBN: 978 1 84720 743 2)	Cette publication annuelle (Edward Elgar Publishing Ltd., Cheltenham, Royaume-Uni) fournit des statistiques mondiales sur l'ampleur, la croissance et la structure, du secteur manufacturier et facilite les comparaisons internationales détaillées relatives à ces activités.
Édition 2008 de la base de données de l'ONUDI relative aux statistiques industrielles couvrant les classes à 4 chiffres de la CITI (deuxième et troisième versions révisées) (INDSTAT4)	Ce produit sous forme de CD-ROM réunit des statistiques industrielles essentielles au niveau le plus détaillé de la CITI (qui couvre 128 branches d'activité). Il offre des interfaces conviviales pour le référencement de métadonnées ainsi que pour la recherche, l'exportation et l'exploitation de données. Pour une description sommaire, veuillez consulter le site Web de l'ONUDI (www.unido.org/statistics).
Édition 2008 de la base de données de l'ONUDI relative à l'équilibre entre l'offre et la demande dans l'industrie couvrant les classes à 4 chiffres de la CITI (deuxième et troisième versions révisées) (IDSB)	Cette version CD-ROM de la base de données de l'ONUDI présente les chiffres de la production, du commerce extérieur et de la consommation intérieure apparente, au niveau le plus détaillé de la CITI, qui couvre 128 branches d'activité. Elle offre des interfaces conviviales pour le référencement de métadonnées ainsi que pour la recherche, l'exportation et l'exploitation de données. Pour une description sommaire, veuillez consulter le site Web de l'ONUDI (www.unido.org/statistics).
Statistical country brief — mise à jour 2008	Publication en ligne de données par pays, dans chaque région et dans le monde (accessible aux utilisateurs de l'Intranet de l'ONUDI et de l'Internet).

APPENDICE P

LISTE DES ACTIVITÉS DE COOPÉRATION TECHNIQUE

Introduction

La présente liste des activités de coopération technique de l'ONUUDI a pour objet de donner aux représentants des États Membres un outil de référence pratique qu'ils pourront utiliser non seulement pendant les débats lors des sessions des organes directeurs mais aussi lors des consultations menées avec le Secrétariat tout au long de l'année.

Les activités sont réparties en trois grandes catégories dans le présent appendice: aperçu récapitulatif des programmes intégrés, des cadres généraux de services et des programmes de pays, projets exécutés au titre du Protocole de Montréal et autres projets exécutés en dehors des programmes intégrés, des cadres généraux de services et des programmes de pays.

Dans chaque catégorie, on fournit des renseignements de base tels que le titre du programme ou du projet, la date d'approbation, le chiffre de planification pour les programmes intégrés, les cadres généraux de services et les programmes de pays, le montant total de l'allocation/du budget et le montant utilisé. Les titres des programmes et des projets sont fournis par pays/zone/territoire bénéficiaire dans la langue d'origine, tels qu'ils ont été approuvés par l'État concerné et l'ONUUDI. Chaque chiffre budgétaire correspond à l'allocation totale qui était effectivement disponible pour le programme ou le projet au 31 décembre 2008 et non au budget de l'année considérée. Le montant utilisé correspond au total des dépenses effectives et des engagements de dépenses au 31 décembre 2008. Toutes les sommes d'argent sont exprimées en dollars des États-Unis.

Sauf dans la section A, les projets sont classés par pays en fonction de leur indicatif. L'appendice contient également des listes de projets régionaux, mondiaux et interrégionaux. Dans le cas des projets bénéficiant de sources de financement multiples, on fournit les indicatifs respectifs de ces projets, leur titre et le montant total des divers financements. S'agissant des projets composites – dans le cadre desquels par exemple les donateurs financent plusieurs projets différents – seuls ces derniers figurent sur la liste. Les projets exécutés au titre du Protocole de Montréal et les autres projets approuvés sont classés en deux catégories selon qu'ils ont été achevés en 2008 ou qu'ils étaient encore en cours au 31 décembre 2008.

List of technical cooperation activities

Country/area/territory	Page	Country/area/territory	Page
A. INTEGRATED PROGRAMMES, COUNTRY SERVICE FRAMEWORKS AND COUNTRY PROGRAMMES.....	74	SAO TOME AND PRINCIPE.....	92
B. MONTREAL PROTOCOL PROJECTS.....	80	SAUDI ARABIA.....	92
ALBANIA.....	80	SENEGAL.....	92
ALGERIA.....	80	SERBIA.....	92
ARGENTINA.....	80	SOUTH AFRICA.....	93
BAHRAIN.....	81	SUDAN.....	93
BENIN.....	81	SYRIAN ARAB REPUBLIC.....	93
BOSNIA AND HERZEGOVINA.....	81	THE FORMER YUGOSLAV REPUBLIC OF MACEDONIA.....	94
BRAZIL.....	81	TUNISIA.....	94
BURUNDI.....	81	TURKEY.....	94
CAMEROON.....	81	TURKMENISTAN.....	95
COLOMBIA.....	82	URUGUAY.....	95
CONGO.....	82	VENEZUELA (BOLIVARIAN REPUBLIC OF).....	95
CÔTE D'IVOIRE.....	82	YEMEN.....	95
CROATIA.....	82	ZAMBIA.....	95
CUBA.....	83	ZIMBABWE.....	96
DEMOCRATIC PEOPLE'S REPUBLIC OF KOREA.....	83	AFRICA REGION.....	96
DOMINICAN REPUBLIC.....	83	ARAB REGION.....	96
EGYPT.....	84	EUROPE AND THE NIS REGION.....	96
ERITREA.....	84	C. OTHER PROJECTS.....	96
ETHIOPIA.....	84	ALBANIA.....	96
GEORGIA.....	84	ALGERIA.....	97
GUATEMALA.....	85	ANGOLA.....	97
GUINEA.....	85	ARGENTINA.....	97
HONDURAS.....	85	ARMENIA.....	97
INDIA.....	85	AZERBAIJAN.....	98
INDONESIA.....	86	BAHRAIN.....	98
IRAN (ISLAMIC REPUBLIC OF).....	86	BELARUS.....	98
IRAQ.....	86	BELIZE.....	99
JORDAN.....	86	BENIN.....	99
KENYA.....	87	BHUTAN.....	99
KUWAIT.....	87	BOLIVIA.....	99
KYRGYZSTAN.....	87	BOTSWANA.....	99
LEBANON.....	87	BRAZIL.....	99
LIBYAN ARAB JAMAHIRIYA.....	87	BULGARIA.....	100
MADAGASCAR.....	88	CAMEROON.....	100
MEXICO.....	88	COSTA RICA.....	100
MONTENEGRO.....	89	CÔTE D'IVOIRE.....	100
MOROCCO.....	89	CROATIA.....	101
MYANMAR.....	90	CUBA.....	101
NICARAGUA.....	90	DEMOCRATIC REPUBLIC OF THE CONGO.....	101
NIGER.....	90	DJIBOUTI.....	101
NIGERIA.....	90	ECUADOR.....	101
OMAN.....	90	EGYPT.....	101
PAKISTAN.....	91	EL SALVADOR.....	102
QATAR.....	91	ERITREA.....	102
ROMANIA.....	91	GABON.....	102
		GAMBIA.....	102
		GRENADA.....	102

GUATEMALA	102	UNITED REPUBLIC OF TANZANIA	115
HAITI.....	103	URUGUAY	115
HONDURAS	103	VENEZUELA (BOLIVARIAN REPUBLIC OF)	116
HUNGARY	103	VIET NAM	116
INDIA	103	ZAMBIA.....	116
INDONESIA	103	AFRICA REGION	116
IRAN (ISLAMIC REPUBLIC OF)	103	ARAB REGION	121
IRAQ.....	104	ASIA AND PACIFIC REGION.....	122
JAMAICA	104	EUROPE AND THE NIS REGION.....	122
JORDAN	105	LATIN AMERICA AND THE CARIBBEAN	
KENYA	105	REGION	124
KUWAIT.....	105	GLOBAL	126
LAO PEOPLE'S DEMOCRATIC REPUBLIC.....	105	INTERREGIONAL	131
LEBANON	105		
LESOTHO	106		
LIBERIA.....	106		
LIBYAN ARAB JAMAHIRIYA.....	106		
MADAGASCAR.....	106		
MALAWI	106		
MALDIVES	107		
MALI	107		
MEXICO	107		
MONGOLIA.....	108		
MONTENEGRO	108		
MOROCCO.....	108		
MOZAMBIQUE.....	108		
NAMIBIA	109		
NEPAL.....	109		
NICARAGUA.....	109		
OMAN.....	109		
PAKISTAN	110		
PARAGUAY	110		
PERU	110		
PHILIPPINES.....	110		
REPUBLIC OF KOREA	111		
REPUBLIC OF MOLDOVA	111		
ROMANIA	111		
RUSSIAN FEDERATION.....	111		
RWANDA	112		
SAO TOME AND PRINCIPE.....	112		
SENEGAL.....	112		
SERBIA	112		
SEYCHELLES	112		
SIERRA LEONE	113		
SOUTH AFRICA	113		
SWAZILAND	113		
THAILAND.....	113		
THE FORMER YUGOSLAV REPUBLIC OF			
MACEDONIA.....	114		
TIMOR-LESTE.....	114		
TUNISIA	114		
TURKEY.....	114		
TURKMENISTAN	115		
UKRAINE.....	115		

Source of funds codes

DG	UNDP government execution
DP	UNDP core funds
DU	UNIDO as associated agency
DZ	UNDP trust funds
EE	European Community-financed (euro-based)
EG	UNDP Global Environment Fund
EU	European Community-financed
FB	United Nations funds excluding UNDP
FC	Common Fund for Commodities
FI	United Nations Fund for International Partnership
FM	Spanish MDG Achievement Fund
GF	Global Environment Facility
GN	Global Environment Facility (UNDP)
GP	Global Environment Facility (UNEP)
IE	co-financed IPS activities (euro-based)
IP	co-financed IPS activities
MP	Montreal Protocol
SE	self-financed trust funds (financed by recipient, euro-based)
SF	self-financed trust funds (financed by recipient)
TE	third-party trust funds (euro-based)
TF	third-party trust funds
TN	UNIDO international industrial cooperation centres (non-convertible)
UC	Industrial Development fund/general purpose (convertible)
UE	Industrial Development Fund/special purpose (convertible, euro-based)
UF	Industrial Development Fund/general purpose (convertible, euro-based)
US	Industrial Development Fund/special purpose (convertible)
XP	UNIDO regular budget/Regular Programme for Technical Cooperation
YA	Special resources for Africa/IDDA supplementary

Abbreviations

AFROC	African Fund for Replacement of Chillers
AOTS	The Association for Overseas Technical Scholarship
AU	African Union
BAT	best available techniques
BEP	best environmental practices
CAMI	Conference of African Ministers of Industry
CBD	Convention on Biological Diversity
CCA	common country assessment
CDM	clean development mechanism
CEE	Central and Eastern Europe
CEI	Central European Initiative

CEITS	countries with economies in transition
CEO	chief executive officer
CFC	chlorofluorocarbon
CO ₂	carbon dioxide
COI	Commission de l'Océan Indien
COMESA	Common Market for Eastern and Southern Africa
COMFAR	Computer Model for Feasibility Analysis and Reporting
CP	cleaner production
CSR	corporate social responsibility
CTC	carbon tetrachloride
CTI	climate technology initiative
EC	European Commission
ECDC	economic cooperation among development countries
ECO	Economic Cooperation Organization
ECOWAS	Economic Community of West African States
EIF	enhanced integrated framework
EST	environmentally sound technology
EU	European Union
FDI	foreign direct investment
GCC	Gulf Cooperation Council
GEF	Global Environment Facility
GHG	greenhouse gas
GSO	Standardization Organization for GCC
HCFC	hydrochlorofluorocarbon
HFC	hydro fluorocarbon
ICS	International Centre for Science and High Technology
ICT	information and communication technology
IRCPA	initiative pour le renforcement des capacités productives en Afrique
IP	integrated programme
ISO	International Organization for Standardization
IT	information technology
ITPO	Investment and Technology Promotion Office
JI	joint implementation
KIRDI	Kenya Industrial Research and Development Institute
LAC	Latin America and the Caribbean
LCD	liquefied carbon dioxide
LDC	least developed country
LME	large marine ecosystem
MB	methyl bromide
MDG	Millennium Development Goals
MDI	metered dose inhalers
ME	Ministry of Economy
MEA	Multilateral Environmental Agreements Branch of UNIDO
MOFA	Ministry of Foreign Affairs

MOU	Memorandum of understanding	SEMARNAT	Ministry of Environment
MRU	Mano River Union	SHP	small hydro power
MSME	micro, small- and medium-scale enterprises	SIAMS	Ship Information and Management System
NCPC	National Cleaner Production Centre	SME	small and medium enterprise
NGO	non-governmental organization	SMTQ	standards, metrology, testing and quality
NIS	Newly Independent State	SPS	mesures sanitaires et phytosanitaires
NPP	national phase-out plan	SPV	solar photo voltaic
NWFP	North West Frontier Province	SPX	Subcontracting and Partnership Exchange
ODS	ozone-depleting substance	TCA	trichloroethane
OTC	obstacles techniques au commerce	TCDC	technical cooperation among developing countries
PCB	polychlorinated biphenyls	TICAD	Tokyo International Conference on African Development
PCDD	polychlorinated dibenzo- <i>p</i> -dioxin	WTO	World Trade Organization
PCDFS	polychlorinated dibenzofuran	UEMOA	Union Economique et Monétaire Ouest Africaine
PECHIDEC	Pequeñas Centrales Hidroeléctricas del Ecuador	UN	United Nations
PME/PMI	petite et moyenne entreprise/industrie	UNDAF	United Nations Development Assistance Framework
POP	persistent organic pollutant	UNDP	United Nations Development Programme
PTC	Programme Development and Technical Cooperation Division of UNIDO	UNEP	United Nations Environment Programme
PU	polyurethane		
REACH	registration, evaluation and authorization of chemicals		
RMP	refrigerant management plan		
SADC	South African Development Community		
SEE	South East Europe		

Project Number Structure

Source of funds/Country code/Year/Assigned sequential case number

Programme title	Approval date	Current planning figure	Total allotment	Delivery
A. INTEGRATED PROGRAMMES, COUNTRY SERVICE FRAMEWORKS AND COUNTRY PROGRAMMES				
Ongoing				
AFGHANISTAN				
INDUSTRIAL REHABILITATION AND DEVELOPEMNT IN AFGHANISTAN - EMPLOYMENT GENERATION AND ECONOMIC DEVELOPMENT THROUGH CAPACITY-BUILDING AND REHABILITATION OF THE INDUSTRIAL SECTOR	05/07	7,218,890	2,395,675	2,244,175
ALGERIA				
PROGRAMME INTEGRE POUR L'AMELIORATION DE LA COMPETITIVITE ET L'APPUI A LA RESTRUCTURATION INDUSTRIELLE	98/12	10,125,664	5,522,346	5,207,426
BANGLADESH				
ENHANCING PRODUCTIVITY AND IMPROVING INTERNATIONAL COMPETITIVENESS OF POTENTIAL INDUSTRY (SUB)SECTORS	05/08	16,374,800	9,085,753	8,058,695
BURKINA FASO, PHASE I				
AMELIORATION DE LA COMPETITIVITE DES INDUSTRIES AGRO-ALIMENTAIRES EN VUE DE LA CREATION D'EMPLOIS AU BURKINA FASO	98/09	3,911,210	3,087,253	3,072,680
BURKINA FASO, PHASE II				
APPUI A L'INITIATIVE PRIVEE ET RENFORCEMENT DES CAPACITES DES ENTREPRISES AGRO-INDUSTRIELLES	04/09	4,019,900	868,387	799,984
BURUNDI				
PROGRAMME INTEGRE POUR LE REDRESSEMENT ET LA RELANCE DE L'ACTIVITE INDUSTRIELLE	03/01	4,494,300	1,004,540	678,587
CAMBODIA				
POVERTY REDUCTION THROUGH THE SUPPORT OF BROAD-BASED SUSTAINABLE ECONOMIC GROWTH, AND THE PROMOTION OF OPPORTUNITIES FOR THE POOR	07/11	7,276,700	2,699,003	1,858,135
CAMEROON				
PROGRAMME INTEGRE D'APPUI AU DEVELOPPEMENT INDUSTRIEL	03/05	5,845,500	634,740	596,045
CHINA				
COUNTRY SERVICE FRAMEWORK, 2001-2005*	01/11	28,000,000	23,429,095	23,204,837
CHINA				
COUNTRY PROGRAMME, 2008-2010**	07/11	68,123,298	42,107,223	13,430,730
COLOMBIA, PHASE I				
INTEGRATED PROGRAMME FOR THE DEVELOPMENT OF COMPETITIVE INDUSTRIES ABLE TO INTEGRATE INTO LOCAL AND INTERNATIONAL MARKETS	99/12	1,591,000	2,081,707	2,071,471

* Excludes Montreal Protocol projects.

** Includes Montreal Protocol projects.

Programme title	Approval date	Current planning figure	Total allotment	Delivery
COLOMBIA, PHASE II INTEGRATED PROGRAMME FOR UPGRADING OF PRODUCTION AND PROMOTION OF MICRO, SMALL AND MEDIUM ENTERPRISES OF COLOMIBA	08/07	3,624,000	0	0
CONGO PROGRAMME INTEGRE DE RELANCE INDUSTRIELLE POST-CONFLIT POUR LA REPUBLIQUE DU CONGO	07/10	4,779,000	1,000,879	294,938
CUBA, PHASE II INTEGRATED PROGRAMME TO CONTRIBUTE TO THE SUSTAINABLE DEVELOPMENT OF PRIORITY INDUSTRIAL SECTORS SUPPORTING THE COMPETITIVENESS OF THE TOURISM INDUSTRY IN CUBA	05/05	4,351,000	2,814,230	2,688,465
DEMOCRATIC PEOPLE'S REPUBLIC OF KOREA INTEGRATED PROGRAMME FOR STRENGTHENING THE AGRO/FOOD INDUSTRY SECTOR	03/10	1,214,000	1,530,875	1,353,865
ECUADOR SUSTAINABLE IMPROVEMENT OF INDUSTRIAL COMPETITIVENESS	02/05	5,518,250	1,773,508	1,743,815
EGYPT UNIDO COUNTRY SERVICE FRAMEWORK FOR THE ARAB REPUBLIC OF EGYPT	06/11	17,037,389	10,449,067	9,308,314
EL SALVADOR PROMOTION OF THE COMPETITIVENESS OF AGRO-INDUSTRIES IN EL SALVADOR	08/10	1,959,000	0	0
ERITREA SUSTAINABLE AND COMPETITIVE INDUSTRIAL DEVELOPMENT	00/04	6,721,000	2,267,475	2,254,107
ETHIOPIA, PHASE I INTEGRATED PROGRAMME FOR PRIVATE SECTOR DEVELOPMENT, ENHANCED INDUSTRIAL COMPETITIVENESS AND ENVIRONMENTALLY FRIENDLY PRODUCTION	99/06	9,297,790	7,716,482	7,631,454
ETHIOPIA, PHASE II INTEGRATED PROGRAMME FOR PRIVATE SECTOR DEVELOPMENT AND ENHANCED COMPETITIVENESS WITH SPECIAL EMPHASIS ON TEXTILE AND GARMENTS, LEATHER AND LEATHER PRODUCTS AND FOOD PROCESSING	04/07	13,042,828	5,534,209	4,664,631
GHANA, PHASE II INTEGRATED PROGRAMME FOR POVERTY REDUCTION AND COMPETITIVENESS	04/08	4,295,770	5,046,807	2,689,837
GUINEA COMPETITIVITE DU SECTEUR PRIVE INDUSTRIEL DANS LA VISION "GUINEE - 2010"	98/12	2,973,100	3,109,630	2,831,866
INDIA COUNTRY SERVICE FRAMEWORK	01/11	N.A.	10,909,194	11,104,162

Programme title	Approval date	Current planning figure	Total allotment	Delivery
INDIA				
COUNTRY PROGRAMME OF TECHNICAL COOPERATION IN INDIA 2008-2012 - TOWARDS INCLUSIVE GROWTH: STRENGTHENING THE COMPETITIVENESS AND PRODUCTIVITY OF INDUSTRIAL ENTERPRISES**	08/05	41,818,900	12,156,124	4,844,335
INDONESIA, PHASE I				
COUNTRY SERVICE FRAMEWORK, 2003-2004*	02/11	7,547,240	679,606	674,051
INDONESIA, PHASE II				
COUNTRY SERVICE FRAMEWORK, 2005-2007*	05/06	9,547,642	1,143,661	1,031,276
IRAN (ISLAMIC REPUBLIC OF)				
INTEGRATED PROGRAMME FOR COMPETITIVE INDUSTRIAL DEVELOPMENT 2001-2005	00/04	3,177,639	2,264,575	2,040,039
JORDAN				
IMPROVING THE COMPETITIVENESS OF THE FOOD INDUSTRIES WITHIN A CONDUCIVE BUSINESS ENVIRONMENT	99/12	2,931,750	2,756,104	2,728,613
KENYA, PHASE I				
INTEGRATED INDUSTRIAL DEVELOPMENT PROGRAMME	02/09	4,014,500	1,901,081	1,726,753
KENYA, PHASE II				
BUILDING CAPACITIES FOR COMPETITIVE INDUSTRIAL DEVELOPMENT IN KENYA	08/12	6,528,497	0	0
LAO PEOPLE'S DEMOCRATIC REPUBLIC, PHASE II				
IMPLEMENTING THE MEDIUM-TERM STRATEGY AND ACTION PLAN FOR SUSTAINABLE INDUSTRIAL DEVELOPMENT	04/05	6,764,780	2,197,840	1,889,027
LEBANON				
INTEGRATED PROGRAMME TO ENHANCE THE COMPETITIVENESS OF THE LEBANESE INDUSTRY AND ITS INTEGRATION IN THE GLOBAL MARKET (INCLUDING SUPPORT TO DEVELOPMENT OF PRODUCTIVE ACTIVITIES IN THE SOUTH)	00/10	5,960,500	4,446,032	2,816,384
MADAGASCAR, PHASE II				
APPUI AU DEVELOPPEMENT ET A LA DYNAMISATION DU SECTEUR PRIVE	05/03	3,390,000	1,726,286	1,427,325
MALI, PHASE II				
APPUI A LA VALORISATION DES PRODUITS AGROPASTORAUX ET AU DEVELOPPEMENT DU SECTEUR PRIVE	04/05	4,068,000	707,348	661,472
MONGOLIA				
CONTRIBUTING TO POVERTY REDUCTION THROUGH THE DEVELOPMENT OF A COMPETITIVE AND SUSTAINABLE EXPORT-ORIENTED AGRO-INDUSTRIAL SECTOR	06/11	7,137,980	599,874	547,359

* Excludes Montreal Protocol projects.

** Includes Montreal Protocol projects.

Programme title	Approval date	Current planning figure	Total allotment	Delivery
MOROCCO, PHASE I PROGRAMME INTEGRE ET MODULAIRE POUR L'AMELIORATION DE LA COMPETITIVITE DU SECTEUR INDUSTRIEL	99/06	9,336,821	8,021,158	7,846,486
MOROCCO, PHASE II AMELIORATION DE LA COMPETITIVITE DU SECTEUR INDUSTRIEL ET APPUI AUX EFFORTS DU MAROC DANS LE CADRE DE L'INITIATIVE NATIONALE DE DEVELOPPEMENT HUMAIN (INDH) POUR UN DEVELOPPEMENT DURABLE	07/02	17,554,800	2,998,332	1,392,907
MOZAMBIQUE, PHASE II INTEGRATED INDUSTRIAL DEVELOPMENT PROGRAMME TO FACILITATE PRIVATE SECTOR DEVELOPMENT	04/05	4,157,184	4,369,689	3,524,696
NIGER APPUI A L'INDUSTRIE DES PRODUITS AGROPASTORAUX	04/01	1,937,000	314,400	246,095
NIGERIA, PHASE I INSTITUTIONAL STRENGTHENING FOR ECONOMIC DEVELOPMENT (PRIVATE SECTOR SUPPORT PROGRAMME)	00/10	12,677,000	4,758,283	4,674,793
NIGERIA, PHASE II ECONOMIC DEVELOPMENT THROUGH POVERTY ALLEVIATION: PROMOTING COMPETITIVENESS AND SUSTAINABLE EXPORT OF VALUE ADDED PRODUCTS	05/06	18,371,887	3,713,773	2,338,969
PAKISTAN INTEGRATED PROGRAMME TO SUPPORT CAPACITY-BUILDING FOR SUSTAINABLE INDUSTRIAL DEVELOPMENT	00/04	6,779,973	5,987,023	4,881,203
PALESTINE, PHASE I UNIDO SUPPORT PROGRAMME TO THE PALESTINIAN INDUSTRY, 1999-2001	99/06	9,389,046	2,861,664	2,843,073
PALESTINE, PHASE II PHASE II OF THE UNIDO INTEGRATED PROGRAMME TO SUPPORT THE PALESTINIAN INDUSTRY	08/03	10,590,015	2,094,369	74,856
RWANDA INTEGRATED PROGRAMME FOR CAPACITY-BUILDING TO ENHANCE INDUSTRIAL RECOVERY, COMPETITIVENESS AND SUSTAINABILITY	98/12	4,930,900	2,983,255	2,960,692
SAUDI ARABIA STRATEGIES TO ENHANCE INDUSTRIAL COMPETITIVENESS AND DIVERSIFICATION	99/06	1,928,000	2,193,866	1,934,894
SENEGAL, PHASE II COMPETITIVITE ET DENSIFICATION DU TISSU PRODUCTIF FONDE SUR UN PARTENARIAT EFFICACE ETAT-SECTEUR PRIVE	04/05	9,900,000	6,076,782	5,198,230
SIERRA LEONE POST-CONFLICT SME SUPPORT PROGRAMME FOR INDUSTRIAL DEVELOPMENT AND POVERTY ALLEVIATION	04/05	6,090,350	1,017,176	834,652

Programme title	Approval date	Current planning figure	Total allotment	Delivery
SRI LANKA, PHASE II INTEGRATED PROGRAMME OF COOPERATION BETWEEN THE GOVERNMENT OF SRI LANKA AND UNIDO, 2005-2008	05/10	8,313,000	2,821,195	1,679,398
SUDAN AN INDUSTRIAL AGENDA FOR POVERTY RELIEF AND TRANSITION TO SUSTAINABLE DEVELOPMENT*	99/05	18,645,181	18,603,081	14,502,089
SYRIAN ARAB REPUBLIC MADE IN SYRIA	02/05	3,480,250	3,596,283	2,508,100
TUNISIA, PHASE II APPUI AUX EFFORTS NATIONAUX POUR LA CREATION D'ENTREPRISES ET LA MISE A NIVEAU DU SECTEUR INDUSTRIEL TUNISIEN	07/11	7,433,429	0	0
UGANDA, PHASE I ENHANCED COMPETITIVENESS AND SUSTAINABILITY OF INDUSTRIAL DEVELOPMENT IN UGANDA WITH PARTICULAR EMPHASIS ON AGRO-INDUSTRIES AND MICRO AND SMALL-SCALE ENTERPRISES	98/12	6,452,500	5,982,499	5,982,544
UGANDA, PHASE II AGRO-PROCESSING AND PRIVATE SECTOR DEVELOPMENT	04/01	7,923,800	7,708,143	7,075,555
UNITED REPUBLIC OF TANZANIA, PHASE I INTEGRATED INDUSTRIAL DEVELOPMENT PROGRAMME FOR CAPACITY-BUILDING TO ENHANCE INDUSTRIAL COMPETITIVENESS AND SUSTAINABILITY (WITH EMPHASIS ON SMES AND AGRO-INDUSTRIES)	98/12	7,267,859	4,930,172	4,908,450
UNITED REPUBLIC OF TANZANIA, PHASE II CONTRIBUTING TOWARDS ECONOMIC GROWTH AND POVERTY REDUCTION THROUGH SUSTAINABLE INDUSTRIAL DEVELOPMENT	04/01	7,465,100	5,434,709	5,164,406
VIET NAM, PHASE I INDUSTRIALIZATION AND MODERNIZATION ALONG THE SOCIO-ECONOMIC DEVELOPMENT STRATEGY: TOWARDS SUSTAINABLE GROWTH IN THE SME SECTOR	02/09	10,360,200	4,102,926	4,278,207
VIET NAM, PHASE II INTEGRATED SERVICES TOWARDS SUSTAINABLE INDUSTRIAL DEVELOPMENT	06/02	23,338,925	11,197,415	6,657,628
YEMEN CREATING SUSTAINABLE SOURCES OF LIVELIHOODS AND EMPLOYMENT IN AN INTERNATIONALLY COMPETITIVE ENVIRONMENT: AN INDUSTRIAL AGENDA FOR ACHIEVING MDGS 1, 3 AND 8	05/03	5,304,750	279,995	234,290

* Excludes Montreal Protocol projects.

Programme title	Approval date	Current planning figure	Total allotment	Delivery
Discontinued***				
SOUTH AFRICA				
TOWARDS ENVIRONMENTALLY AND SOCIALLY SUSTAINABLE INDUSTRIAL DEVELOPMENT	02/09	4,670,000	1,944,910	1,920,769
SRI LANKA, PHASE I				
INTEGRATED INDUSTRIAL DEVELOPMENT SUPPORT PROGRAMME	99/06	9,477,722	6,953,845	6,892,966
TUNISIA, PHASE I				
PROGRAMME CADRE POUR LA MISE A NIVEAU ET L'AMELIORATION DE LA COMPETITIVITE DE L'INDUSTRIE EN TUNISIE	99/06	6,688,947	4,449,219	4,413,867

*** In consultation with the respective Member State these programmes were discontinued whereby UNIDO's continued assistance could be delivered through a subsequent phase or through stand-alone projects.

Project number Project title	Approval date	Budget	Delivery
B. MONTREAL PROTOCOL PROJECTS			
ALBANIA			
Ongoing			
MP/ALB/05/001 NATIONAL ODS PHASE OUT PLAN (2ND TRANCHE)	05/07	172,322	172,322
MP/ALB/06/002 NATIONAL ODS PHASE OUT PLAN (THIRD TRANCHE)	06/12	72,322	48,759
MP/ALB/08/001 NATIONAL ODS PHASE OUT PLAN (FOURTH AND FIFTH TRANCHES)	08/05	64,644	123
MP/ALB/08/004 PREPARATION OF A HCFC PHASE-OUT MANAGEMENT PLAN	08/08	30,000	9,434
ALGERIA			
Ongoing			
MP/ALG/01/128 PROJECT PREPARATION TO REPLACE METHYL BROMIDE IN THE FUMIGATION OF DATES IN TEN UNITS	01/08	25,000	13,331
MP/ALG/04/122 CONVERSION FOR CFC-11 TO HCFC-141B AND CFC-12 TO HCFC-134A TECHNOLOGY IN THE LAST GROUP OF COMMERCIAL REFRIGERATOR MANUFACTURES (REFRIGERATION SECTOR TERMINAL PROJECT)	05/01	589,000	329,007
MP/ALG/07/003 NATIONAL PHASE-OUT PLAN (FIRST TRANCHE)	08/01	723,500	36,362
MP/ALG/08/002 PREPARATION OF A HCFC PHASE-OUT MANAGEMENT PLAN	08/08	85,000	7,148
Completed			
MP/ALG/04/017 REFRIGERANT MANAGEMENT PLAN TO PHASE OUT THE USE OF ODS IN REFRIGERATION AND AIR-CONDITIONING SECTOR 2004 PROGRAMME	04/04	524,647	512,104
MP/ALG/05/001 PREPARATION OF A NATIONAL ODS PHASE-OUT PLAN	05/08	25,000	23,404
MP/ALG/06/002 TECHNICAL ASSISTANCE TO PHASE OUT METHYL BROMIDE IN PULSES DISINFESTATIONS	06/12	51,000	50,955
ARGENTINA			
Ongoing			
MP/ARG/00/033 PHASE-OUT OF METHYL BROMIDE IN STRAWBERRY, PROTECTED VEGETABLES AND CUT FLOWER PRODUCTION	00/04	3,183,390	3,162,976
MP/ARG/03/089 PLAN FOR PHASE-OUT OF ODS IN THE SOLVENT SECTOR	03/12	635,986	419,474
MP/ARG/04/018 NATIONAL CFC PHASE-OUT PLAN (FIRST TRANCHE)	04/04	2,740,000	2,736,231
MP/ARG/05/002 NATIONAL CFC PHASE-OUT PLAN: 2006 WORK PROGRAMME	06/02	1,850,000	764,314
MP/ARG/06/001 NATIONAL CFC PHASE-OUT PLAN: 2007 WORK PROGRAMME	07/01	1,103,500	5,549

Project number Project title	Approval date	Budget	Delivery
MP/ARG/07/002 NATIONAL CFC PHASE-OUT PLAN: 2008 WORK PROGRAMME	07/12	1,167,350	60
MP/ARG/08/002 PREPARATION OF A HCFC PHASE-OUT MANAGEMENT PLAN	08/08	78,000	5,071
BAHRAIN			
Ongoing			
MP/BAH/05/001 TRAINING AND AWARENESS WORKSHOP IN THE SOLVENTS AND PROCESS AGENTS (CTC AND TCA) SECTOR	05/04	60,000	44,132
MP/BAH/08/001 PREPARATION OF A HCFC PHASE-OUT MANAGEMENT PLAN	08/08	45,000	0
BENIN			
Ongoing			
MP/BEN/08/001 TERMINAL PHASE-OUT MANAGEMENT PLAN (FIRST TRANCHE)	08/08	106,000	1,880
BOSNIA AND HERZEGOVINA			
Ongoing			
MP/BIH/04/019 PHASE-OUT OF HALON CONSUMPTION	04/04	64,600	14,181
MP/BIH/04/065 EXTENSION OF INSTITUTIONAL STRENGTHENING: PHASE II	04/07	95,333	60
MP/BIH/04/123 NATIONAL ODS PHASE-OUT PLAN: SECOND TRANCHE	05/01	295,860	210,959
MP/BIH/07/001 NATIONAL ODS PHASE-OUT PLAN (THIRD TRANCHE)	07/08	303,000	16,477
MP/BIH/08/001 PREPARATION OF A HCFC PHASE-OUT MANAGEMENT PLAN	08/08	150,000	0
BRAZIL			
Ongoing			
MP/BRA/05/001 TOTAL PHASE-OUT OF MB USED IN TOBACCO, FLOWERS, ORNAMENTALS, STRAWBERRIES AND OTHER USES	05/08	1,450,251	1,432,084
BURUNDI			
Ongoing			
MP/BDI/08/002 TERMINAL ODS PHASE-OUT MANAGEMENT PLAN BURUNDI	08/08	76,000	0
CAMEROON			
Ongoing			
MP/CMR/06/004 TERMINAL CFC/TCA PHASE-OUT MANAGEMENT PLAN (FIRST TRANCHE)	06/12	600,000	599,285
MP/CMR/08/001 TERMINAL CFC/TCA PHASE-OUT MANAGEMENT PLAN (SECOND TRANCHE)	08/05	105,000	25,516

Project number Project title	Approval date	Budget	Delivery
MP/CMR/08/003 PREPARATION OF A HCFC PHASE-OUT MANAGEMENT PLAN	08/08	85,000	7,930
Completed			
MP/CMR/02/146 REFRIGERANT MANAGEMENT PLAN TO PHASE OUT THE USE OF ODS IN THE REFRIGERATION SERVICING SECTOR (INCLUDES TRAINING IN GOOD REFRIGERANT MANAGEMENT PRACTICES, TRAINING OF CUSTOMS OFFICERS, AND RECOVERY AND RECYCLING PROGRAMMES)	03/01	522,982	522,982
COLOMBIA			
Ongoing			
MP/COL/08/001 TECHNICAL ASSISTANCE IN THE METHYL BROMIDE SECTOR	08/08	40,000	10,559
CONGO			
Ongoing			
MP/PRC/08/001 TERMINAL PHASE-OUT MANAGEMENT PLAN (FIRST TRANCHE)	08/05	50,000	1,856
CÔTE D'IVOIRE			
Ongoing			
MP/IVC/04/022 PHASE-OUT THE USE OF METHYL BROMIDE (MB) COMMODITIES AND STORAGE FUMIGATION	04/04	222,210	188,745
MP/IVC/05/004 PHASE-OUT OF CFC-12 IN THE MANUFACTURE OF COSMETICS AEROSOLS (DEODORANTS) BY CONVERSION TO HYDROCARBON AEROSOL PROPELLANT (HAP) AT COPACI, ABIDJAN (TERMINAL AEROSOL SECTOR PROJECT)	05/07	110,428	1,077
MP/IVC/08/002 TERMINAL PHASE-OUT MANAGEMENT PLAN (FIRST TRANCHE)	08/05	162,000	7,597
Completed			
MP/IVC/06/001 PREPARATION OF A TERMINAL PHASE-OUT MANAGEMENT PLAN	06/05	15,000	14,985
CROATIA			
Ongoing			
MP/CRO/03/033 TERMINAL PHASE-OUT MANAGEMENT PLAN FOR CFCS (FIRST TRANCHE)	03/04	184,000	183,554
MP/CRO/04/023 TERMINAL PHASE-OUT MANAGEMENT PLAN: 2004 ANNUAL IMPLEMENTATION PROGRAMME	04/04	48,300	46,958
MP/CRO/05/002 TERMINAL CFC PHASE-OUT MANAGEMENT PLAN (THIRD TRANCHE)	05/08	35,000	30,026
MP/CRO/06/001 TERMINAL CFC PHASE-OUT MANAGEMENT PLAN (4TH TRANCHE)	06/08	20,200	20,200
MP/CRO/07/001	07/09	20,000	16,424

Project number Project title	Approval date	Budget	Delivery
MONITORING AND VERIFICATION AUDIT REPORT MP/CRO/08/001 PREPARATION OF A HCFC PHASE-OUT MANAGEMENT PLAN	08/08	150,000	57,003
CUBA			
Ongoing			
MP/CUB/04/133 TOTAL PHASE-OUT OF METHYL BROMIDE IN SOIL FUMIGATION, SUBSTRATES, STORAGE AND STRUCTURES	04/12	537,763	501,381
DEMOCRATIC PEOPLE'S REPUBLIC OF KOREA			
Ongoing			
MP/DRK/03/096 PLAN FOR TERMINAL PHASE-OUT OF CTC (FIRST TRANCHE)	03/12	3,500,000	3,492,768
MP/DRK/04/027 SECTORAL PHASE-OUT IN DOMESTIC REFRIGERATION SECTOR BY CONVERSION OF REFRIGERATION AND COMPRESSOR MANUFACTURE AT 5TH OCTOBER ELECTRONIC AND AUTOMATION COMPANY (SECOND TRANCHE)	04/04	981,011	917,085
MP/DRK/05/006 IMPLEMENTATION OF THE NPP: RECOVERY AND RECYCLING (FIRST TRANCHE)	06/01	536,000	359,468
MP/DRK/06/003 SUPPLEMENTARY PLAN FOR TERMINAL PHASE-OUT OF CTC AS PROCESS AGENT	06/07	884,399	874,541
MP/DRK/06/004 PLAN FOR TERMINAL PHASE-OUT OF CTC (FOURTH TRANCHE)	06/07	500,000	495,930
MP/DRK/08/002 PLAN FOR TERMINAL PHASE-OUT FOR CTC (6TH TRANCHE)	08/08	100,000	3,004
MP/DRK/08/003 PREPARATION OF A HCFC PHASE-OUT MANAGEMENT PLAN	08/08	50,000	24,545
Completed			
MP/DRK/05/002 PLAN FOR TERMINAL PHASE-OUT OF CTC (SECOND TRANCHE)	05/08	999,843	999,843
MP/DRK/05/003 PLAN FOR TERMINAL PHASE-OUT OF CTC (THIRD TRANCHE)	05/08	300,000	300,000
MP/DRK/06/002 CLOSURE OF ODS PRODUCTION PLANT (THIRD TRANCHE)	06/08	488,750	488,750
MP/DRK/07/002 PLAN FOR TERMINAL PHASE-OUT OF CTC (FIFTH TRANCHE)	07/08	284,840	284,701
DOMINICAN REPUBLIC			
Ongoing			
MP/DOM/02/138 PHASE OUT OF METHYL BROMIDE IN MELON, FLOWERS AND TOBACCO	02/12	922,900	818,769

Project number Project title	Approval date	Budget	Delivery
EGYPT			
Ongoing			
MP/EGY/02/145 NATIONAL PHASE-OUT OF METHYL BROMIDE IN HORTICULTURE AND COMMODITIES FUMIGATION (FIRST TRANCHE)	03/01	2,750,642	2,478,583
MP/EGY/06/003 PHASE-OUT OF CFC CONSUMPTION IN THE MANUFACTURE OF AEROSOL METERED DOSE INHALERS (MDIS)	06/12	5,899,000	4,634,010
MP/EGY/06/004 NATIONAL CFC PHASE-OUT PLAN (SECOND TRANCHE)	06/12	1,200,000	1,198,787
MP/EGY/07/001 EXTENSION OF INSTITUTIONAL STRENGTHENING PROJECT (PHASE VI)	07/05	228,323	228,323
MP/EGY/08/002 NATIONAL CFC PHASE-OUT PLAN (THIRD TRANCHE)	08/05	600,000	8,911
MP/EGY/08/003 PREPARATION OF A HCFC PHASE-OUT MANAGEMENT PLAN	08/08	195,000	36,700
MP/EGY/08/005 EXTENSION OF THE INSTITUTIONAL STRENGTHENING PROJECTS (PHASE VII)	09/01	228,323	0
MP/EGY/08/006 NATIONAL PHASE-OUT OF MB IN HORTICULTURE AND COMMODITIES FUMIGATION EXCEPT IN DATE USE - PHASE II	09/01	1,934,994	0
Completed			
MP/EGY/04/134 TERMINAL SOLVENT SECTOR UMBRELLA PROJECT	04/12	778,464	776,293
MP/EGY/05/001 PREPARATION OF A MDI PHASE-OUT PLAN (CFC)	05/05	49,663	49,663
MP/EGY/05/002 NATIONAL CFC PHASE-OUT PLAN (FIRST TRANCHE)	05/07	1,000,000	999,957
ERITREA			
Ongoing			
MP/ERI/08/001 TERMINAL PHASE-OUT MANAGEMENT PLAN FOR CFCS (FIRST TRANCHE)	08/05	100,000	0
ETHIOPIA			
Ongoing			
MP/ETH/08/004 PROJECT PREPARATION IN THE FUMIGANT SECTOR (FLOWERS)	08/06	35,000	60
GEORGIA			
Ongoing			
MP/GEO/05/001 TECHNICAL ASSISTANCE FOR THE ELIMINATION OF METHYL BROMIDE IN GRAIN AND STORAGE FACILITIES	05/12	225,500	117,060

Project number Project title	Approval date	Budget	Delivery
Completed			
MP/GEO/05/002 HALON BANKING MANAGEMENT PROGRAMME	06/02	64,327	64,327
GUATEMALA			
Ongoing			
MP/GUA/02/139 NATIONAL PHASE OUT OF METHYL BROMIDE	02/12	3,257,377	3,168,877
GUINEA			
Ongoing			
MP/GUI/06/001 PROJECT PREPARATION FOR A TERMINAL PHASE-OUT MANAGEMENT PLAN	06/07	15,000	12,084
MP/GUI/08/001 TERMINAL PHASE-OUT MANAGEMENT PLAN	08/08	140,000	0
HONDURAS			
Ongoing			
MP/HON/07/002 NATIONAL METHYL BROMIDE PHASE-OUT PLAN, PHASE II (SECOND TRANCHE)	07/12	800,000	694,289
MP/HON/08/001 TERMINAL PHASE-OUT MANAGEMENT PLAN (FIRST TRANCHE)	08/08	301,000	712
MP/HON/08/002 PREPARATION OF A HCFC PHASE-OUT MANAGEMENT PLAN	08/08	115,000	26,555
MP/HON/08/004 NATIONAL METHYL BROMIDE PHASE-OUT PLAN, PHASE II (THIRD TRANCHE)	09/01	300,000	0
Completed			
MP/HON/06/001 NATIONAL METHYL BROMIDE PHASE-OUT PLAN, PHASE II (FIRST TRANCHE)	06/12	600,000	600,000
MP/HON/07/001 PROJECT PREPARATION FOR A TERMINAL PHASE-OUT MANAGEMENT PLAN	07/04	14,905	14,905
INDIA			
Ongoing			
MP/IND/02/163 PLAN FOR PHASE-OUT OF CFCS IN THE REFRIGERATION (MANUFACTURING) SECTOR	03/01	673,200	670,860
Completed			
MP/IND/01/176 CONVERSION OF TETRACHLORIDE AS PROCESS AGENT TO MONOCHLOROBENZENE AT FDC LTD., ROHA	01/09	238,180	238,180

Project number Project title	Approval date	Budget	Delivery
INDONESIA			
Ongoing			
MP/INS/04/137 PHASE-OUT OF THE USE OF METHYL BROMIDE IN GRAIN STORAGE	04/12	350,000	349,989
MP/INS/04/138 PLAN FOR TERMINAL PHASE-OUT OF ODS IN THE SOLVENT SECTOR	04/12	1,464,733	1,464,724
IRAN (ISLAMIC REPUBLIC OF)			
Ongoing			
MP/IRA/02/086 PHASING OUT OF ODS IN THE MANUFACTURE OF FLEXIBLE SLABSTOCK FOAM THROUGH THE USE OF LCD BLOWING TECHNOLOGY AT ESFANJ SHIRVAN CO.	02/08	373,515	373,515
MP/IRA/05/005 TOTAL PHASE-OUT OF METHYL BROMIDE IN SOIL FUMIGATION IN OLIVE SEEDLINGS, FRUIT TREES, NURSERIES AND OTHERS	06/01	227,950	219,036
MP/IRA/06/003 TERMINAL SOLVENT SECTOR UMBRELLA PROJECT	06/12	856,478	735,958
MP/IRA/07/002 PHASE-OUT OF CFC CONSUMPTION IN THE MANUFACTURE OF AEROSOL MDIS	07/08	3,296,758	2,862,302
MP/IRA/99/077 PHASING OUT ODS IN MANUFACTURING FLEXIBLE PU SLABSTOCK FOAM THROUGH THE USE OF LIQUID CO ₂ BLOWING TECHNOLOGY AT BAHMAN PLASTIC COMPANY	99/07	485,929	480,548
MP/IRA/99/121 REPLACEMENT OF CFC-12 REFRIGERANT BY HFC-134A AT IRAN COMPRESSOR MANUFACTURING COMPANY	99/07	1,160,148	1,153,634
Completed			
MP/IRA/05/004 PREPARATION OF AN MDI PROJECT	05/12	70,000	70,000
MP/IRA/07/001 NATIONAL CFC PHASE-OUT PLAN: 2007 ANNUAL IMPLEMENTATION PROGRAMME	07/04	36,179	34,458
IRAQ			
Ongoing			
MP/IRQ/08/002 PREPARATION OF A HCFC PHASE-OUT MANAGEMENT PLAN	08/08	40,000	37,440
MP/IRQ/08/003 PREPARATION OF A HCFC PHASE-OUT MANAGEMENT PLAN	08/09	30,000	7,716
JORDAN			
Ongoing			
MP/JOR/08/003 PREPARATION OF A HCFC PHASE-OUT MANAGEMENT PLAN	08/08	150,000	108,332

Project number Project title	Approval date	Budget	Delivery
MP/JOR/08/004 PREPARATION OF A DEMONSTRATION PROJECT FOR THE CONVERSION OF HCFC TO NON-HCFC TECHNOLOGY IN THE MANUFACTURING OF MINI-SPLIT UNITS AT PETRA ENGINEERING	09/01	40,000	0
KENYA			
Ongoing			
MP/KEN/07/006 TECHNOLOGY TRANSFER LEADING TO METHYL BROMIDE PHASE-OUT IN SOIL FUMIGATION	07/12	510,659	408,153
KUWAIT			
Ongoing			
MP/KUW/05/001 PREPARATION OF A HALON PHASE-OUT PLAN	05/05	25,300	20,760
MP/KUW/07/001 TERMINAL PHASE-OUT MANAGEMENT PLAN FOR ANNEX A GROUP I SUBSTANCES (FIRST TRANCHE)	07/08	220,000	169,763
MP/KUW/08/001 PREPARATION OF A HCFC PHASE-OUT MANAGEMENT PLAN	08/08	70,000	0
Completed			
MP/KUW/02/100 IMPLEMENTATION OF THE REFRIGERANT MANAGEMENT PLAN: NATIONAL RECOVERY AND RECYCLING	02/08	448,816	446,375
KYRGYZSTAN			
Ongoing			
MP/KYR/06/001 HALON PHASE-OUT PROGRAMME	06/06	50,000	39,712
LEBANON			
Ongoing			
MP/LEB/03/097 PHASE-OUT OF METHYL BROMIDE FOR SOIL FUMIGATION IN STRAWBERRY PRODUCTION (THIRD TRANCHE)	03/12	450,000	402,362
MP/LEB/05/003 PHASE-OUT OF METHYL BROMIDE FOR SOIL FUMIGATION IN STRAWBERRY PRODUCTION (FIFTH TRANCHE)	06/02	47,404	44,890
LIBYAN ARAB JAMAHIRIYA			
Ongoing			
MP/LIB/01/043 CREATION OF NATIONAL OZONE UNIT	01/03	157,000	156,997
MP/LIB/05/003 NATIONAL CFC PHASE-OUT PLAN (2ND TRANCHE)	05/04	720,000	535,828
MP/LIB/05/004 PHASE-OUT OF METHYL BROMIDE IN HORTICULTURE: TOMATOES, CUCUMBERS, PEPPERS AND OTHERS	06/02	743,000	628,575

Project number Project title	Approval date	Budget	Delivery
MP/LIB/05/005 PLAN FOR THE PHASE-OUT OF IMPORT AND NET CONSUMPTION OF HALONS IN THE FIRE FIGHTING SECTOR	06/02	343,500	169
MP/LIB/08/001 NATIONAL ODS PHASE-OUT PLAN: 3RD TRANCHE	08/05	277,947	0
MP/LIB/08/002 PREPARATION OF A HCFC PHASE-OUT MANAGEMENT PLAN	08/08	85,000	20,973
MADAGASCAR			
Ongoing			
MP/MAG/08/002 TERMINAL PHASE OUT MANAGEMENT PLAN (2ND TRANCHE)	08/12	47,000	4,251
Completed			
MP/MAG/07/005 TERMINAL PHASE-OUT MANAGEMENT PLAN (FIRST TRANCHE)	07/08	78,000	77,990
MEXICO			
Ongoing			
MP/MEX/04/031 NATIONAL CFC PHASE-OUT PLAN (FIRST TRANCHE)	04/04	3,517,000	3,511,012
MP/MEX/05/003 SECTOR PLAN FOR PHASING OUT CFC-11 AND CFC-12 PRODUCTION SECTOR: THIRD TRANCHE	05/04	4,000,000	3,999,552
MP/MEX/05/004 NATIONAL CFC PHASE-OUT PLAN: 2ND TRANCHE	05/04	4,278,000	3,601,553
MP/MEX/05/006 SECTOR PLAN FOR PHASING OUT CFC-11 AND CFC-12 PRODUCTION SECTOR: FOURTH TRANCHE	05/12	11,850,000	11,760,444
MP/MEX/06/003 NATIONAL CFC PHASE-OUT PLAN: 2006 WORK PROGRAMME	07/01	299,500	299,496
MP/MEX/07/003 UMBRELLA PROJECT FOR TERMINAL PHASE-OUT OF CTC	07/08	1,518,094	1,486,723
MP/MEX/07/004 EXTENSION OF INSTITUTIONAL STRENGTHENING PROJECT (PHASE VIII)	07/08	247,100	202,777
MP/MEX/07/005 PHASE-OUT OF CFC CONSUMPTION IN THE MANUFACTURE OF AEROSOL MDIS	08/01	2,630,503	1,333,697
MP/MEX/08/001 NATIONAL METHYL BROMIDE PHASE OUT PLAN (FIRST TRANCHE)	08/04	2,000,000	461,560
MP/MEX/08/003 PREPARATION OF A HCFC PHASE-OUT MANAGEMENT PLAN	08/08	104,250	1,564
Completed			
MP/MEX/04/029 TECHNICAL ASSISTANCE TO COMPLY WITH 2005 PHASE-OUT OF 20 PER CENT OF METHYL BROMIDE	04/04	205,123	205,123
MP/MEX/06/002 PREPARATION OF A PROCESS AGENT PROJECT	06/05	29,906	29,906
MP/MEX/07/001 PROJECT PREPARATION IN THE FUMIGANT SECTOR	07/02	60,000	59,526

Project number Project title	Approval date	Budget	Delivery
MP/MEX/07/002 PROJECT PREPARATION FOR A MDI PROJECT, INCLUDING THE DEVELOPMENT OF A NATIONAL TRANSITIONAL STRATEGY FOR THE SECTOR	07/08	49,725	49,725
MONTENEGRO			
Ongoing			
MP/MNE/07/001 PROJECT PREPARATION FOR A COUNTRY PROGRAMME AND A TERMINAL PHASE-OUT PLAN	07/05	40,000	39,379
MP/MNE/07/002 ESTABLISHMENT OF THE OZONE UNIT	07/05	30,000	29,870
MP/MNE/07/004 TERMINAL PHASE-OUT PLAN FOR CFCS (FIRST TRANCHE)	07/12	175,000	82,101
MP/MNE/08/001 INSTITUTIONAL STRENGTHENING PROJECT (PHASE I)	08/08	60,000	8,893
MP/MNE/08/002 PREPARATION OF A HCFC PHASE-OUT MANAGEMENT PLAN	08/08	85,000	0
MOROCCO			
Ongoing			
MP/MOR/00/164 PHASE OUT OF METHYL BROMIDE FOR SOIL FUMIGATION IN STRAWBERRY PRODUCTION	01/01	2,189,729	2,189,729
MP/MOR/05/003 PHASE-OUT OF METHYL BROMIDE USED FOR SOIL FUMIGATION IN TOMATO PRODUCTION (THIRD TRANCHE)	05/12	1,670,995	1,663,347
MP/MOR/06/003 PHASE-OUT OF METHYL BROMIDE USED FOR SOIL FUMIGATION IN TOMATO PRODUCTION (THIRD TRANCHE)	06/12	411,633	410,193
MP/MOR/07/001 PROJECT PREPARATION FOR A METHYL BROMIDE PHASE-OUT PLAN (GREEN BEANS)	07/05	35,000	34,867
MP/MOR/07/006 PHASE-OUT OF METHYL BROMIDE USED FOR SOIL FUMIGATION IN TOMATO PRODUCTION (FIFTH TRANCHE)	07/12	424,381	397,670
MP/MOR/08/002 PREPARATION OF A HCFC PHASE-OUT MANAGEMENT PLAN	08/08	150,000	5,921
MP/MOR/08/004 PHASE-OUT OF METHYL BROMIDE USED FOR SOIL FUMIGATION IN TOMATO PRODUCTION	08/12	398,427	43,490
MP/MOR/08/005 METHYL BROMIDE IN CUCURBITS AND GREEN BEANS	08/12	690,000	13,302
Completed			
MP/MOR/01/183 PHASING OUT METHYL BROMIDE FOR SOIL FUMIGATION IN TOMATO PRODUCTION (FIRST TRANCHE)	01/10	400,000	400,000

Project number Project title	Approval date	Budget	Delivery
MYANMAR			
Completed			
MP/MYA/05/001 IMPLEMENTATION OF THE RMP: ESTABLISHING CONVERSION PRACTICE OF DOMESTIC REFRIGERATORS	05/04	79,985	79,985
NICARAGUA			
Ongoing			
MP/NIC/08/001 PREPARATION OF A HCFC PHASE-OUT MANAGEMENT PLAN	08/08	85,000	51,150
NIGER			
Ongoing			
MP/NER/07/002 PROJECT PREPARATION FOR A TERMINAL PHASE-OUT MANAGEMENT PLAN IN THE REFRIGERATION SERVICING SECTOR	07/12	12,000	5,469
MP/NER/08/001 TERMINAL PHASE-OUT MANAGEMENT PLAN (FIRST TRANCHE)	08/05	131,000	2,991
MP/NER/08/002 PREPARATION OF A HCFC PHASE-OUT MANAGEMENT PLAN	08/08	85,000	8,533
NIGERIA			
Ongoing			
MP/NIR/06/001 TERMINAL ODS PHASE-OUT UMBRELLA PROJECT IN THE SOLVENT SECTOR (THIRD TRANCHE)	06/08	425,000	422,472
MP/NIR/07/002 TERMINAL ODS PHASE-OUT UMBRELLA PROJECT IN THE SOLVENT SECTOR (FOURTH TRANCHE)	07/09	303,200	184,996
MP/NIR/08/006 PREPARATION OF HCFC PHASE-OUT MANAGEMENT PLAN	08/12	20,000	0
Completed			
MP/NIR/02/157 NATIONAL CFC PHASE-OUT PLAN: REFRIGERATION MANUFACTURING	03/01	682,386	682,386
MP/NIR/03/099 NATIONAL CFC PHASE-OUT PLAN (AEROSOL SECTOR)	03/12	254,998	254,998
MP/NIR/05/003 TERMINAL ODS PHASE-OUT UMBRELLA PROJECT IN THE SOLVENT SECTOR (2ND TRANCHE)	05/07	317,000	317,000
OMAN			
Ongoing			
MP/OMA/05/003 RENEWAL OF INSTITUTIONAL STRENGTHENING SUPPORT (PHASE II)	05/08	68,467	68,467
MP/OMA/05/004 HALON CONSUMPTION PHASE-OUT THROUGH A TECHNICAL ASSISTANCE PROGRAMME AND A HALON RECYCLING	05/08	64,600	36,009
MP/OMA/07/002	07/08	305,800	186,308

Project number Project title	Approval date	Budget	Delivery
TERMINAL PHASE-OUT MANAGEMENT PLAN (FIRST TRANCHE) MP/OMA/08/001	08/08	100,000	9,200
PREPARATION OF A HCFC PHASE-OUT MANAGEMENT PLAN MP/OMA/08/002	09/01	68,467	0
RENEWAL OF INSTITUTIONAL STRENGTHENING SUPPORT (PHASE III)			
PAKISTAN			
Ongoing			
MP/PAK/01/226 CONVERSION OF CARBON TETRACHLORIDE AS PROCESS SOLVENT TO 1,2-DICHLOROETHANE AT HIMONT CHEMICALS LTD.	02/01	485,701	478,305
MP/PAK/03/102 IMPLEMENTATION OF THE RMP (INSTITUTIONAL FRAMEWORK, CUSTOMS EMPOWERMENT, TRAINING SERVICE TECHNICIANS, RECOVERY AND RECYCLING) (FIRST TRANCHE)	03/12	191,000	191,000
MP/PAK/03/103 SECTOR PHASE-OUT PLAN OF CTC	03/12	1,200,000	1,199,429
MP/PAK/04/142 IMPLEMENTATION OF THE RMP (INSTITUTIONAL FRAMEWORK, CUSTOMS EMPOWERMENT, TRAINING SERVICE TECHNICIANS, RECOVERY AND RECYCLING) (SECOND TRANCHE)	05/01	534,200	533,607
MP/PAK/04/144 SECTOR PHASE-OUT PLAN OF CTC (SECOND TRANCHE)	05/01	1,300,000	1,288,206
MP/PAK/05/002 IMPLEMENTATION OF THE RMP (INSTITUTIONAL FRAMEWORK, CUSTOMS EMPOWERMENT, TRAINING SERVICE TECHNICIANS, RECOVERY AND RECYCLING) (THIRD TRANCHE)	06/01	414,300	413,990
MP/PAK/08/003 SECTOR PHASE-OUT PLAN OF CTC (THIRD TRANCHE)	08/05	245,665	65,027
MP/PAK/08/004 PREPARATION OF A HCFC PHASE-OUT MANAGEMENT PLAN	08/08	90,000	60
QATAR			
Ongoing			
MP/QAT/06/001 RENEWAL OF INSTITUTIONAL STRENGTHENING PROJECT (PHASE II, SECOND YEAR FUNDING)	06/08	44,500	42,942
MP/QAT/07/001 TERMINAL PHASE-OUT MANAGEMENT PLAN (FIRST TRANCHE)	07/12	242,500	105,848
MP/QAT/08/001 PREPARATION OF A HCFC PHASE-OUT MANAGEMENT PLAN	08/08	55,000	0
ROMANIA			
Ongoing			
MP/ROM/05/002 NATIONAL CFC PHASE-OUT PLAN (FIRST TRANCHE)	05/04	159,050	153,140
MP/ROM/05/003 EXTENSION OF INSTITUTIONAL STRENGTHENING PROJECT: PHASE II	05/06	145,984	145,379
MP/ROM/05/005 SECTOR PLAN FOR ODS PRODUCTION SECTOR	06/01	3,200,000	3,108,719
MP/ROM/06/002 NATIONAL CFC PHASE-OUT PLAN (SECOND TRANCHE)	06/06	236,750	21,348

Project number Project title	Approval date	Budget	Delivery
MP/ROM/06/003 HALON MANAGEMENT PROGRAMME	06/12	32,500	32,053
MP/ROM/06/004 SECTOR PLAN FOR PRODUCTION SECTOR (SECOND TRANCHE)	06/12	900,000	768,593
MP/ROM/06/005 TERMINAL PHASE-OUT MANAGEMENT PLAN FOR CTC PRODUCTION/CONSUMPTION FOR PROCESS AGENT USES	06/12	1,389,800	801,002
MP/ROM/07/002 NATIONAL CFC PHASE-OUT PLAN (THIRD TRANCHE)	07/05	30,000	2,953
MP/ROM/07/004 SECTOR PLAN FOR PRODUCTION SECTOR (FOURTH TRANCHE)	07/12	1,200,000	1,100,000
Completed			
MP/ROM/07/003 SECTOR PLAN FOR PRODUCTION SECTOR (THIRD TRANCHE)	07/08	1,000,000	1,000,000
SAO TOME AND PRINCIPE			
Ongoing			
MP/STP/08/001 TERMINAL PHASE-OUT MANAGEMENT PLAN FOR CFCS (FIRST TRANCHE)	08/05	66,000	29,277
SAUDI ARABIA			
Ongoing			
MP/SAU/07/002 NATIONAL PHASE-OUT PLAN	07/12	1,287,000	660,377
MP/SAU/08/001 PREPARATION OF A HCFC PHASE-OUT MANAGEMENT PLAN	08/08	130,000	0
Completed			
MP/SAU/06/001 PREPARATION OF A COUNTRY PROGRAMME/NATIONAL PHASE-OUT PLAN	06/08	65,000	61,730
SENEGAL			
Ongoing			
MP/SEN/06/001 PREPARATION OF A TERMINAL PHASE-OUT MANAGEMENT PLAN	06/05	15,000	14,998
MP/SEN/08/002 PREPARATION OF A HCFC PHASE-OUT MANAGEMENT PLAN	08/08	85,000	8,338
SERBIA			
Ongoing			
MP/SRB/08/001 PREPARATION OF A HCFC PHASE-OUT MANAGEMENT PLAN	08/08	150,000	1,392
MP/YUG/04/074 NATIONAL CFC PHASE-OUT PLAN (FIRST TRANCHE)	04/07	474,700	427,401
MP/YUG/04/147 EXTENSION OF INSTITUTIONAL STRENGTHENING PROJECT (PHASE II)	04/12	132,300	25,746

Project number Project title	Approval date	Budget	Delivery
MP/YUG/05/001 PROJECT PREPARATION IN THE FUMIGANTS SECTOR (METHYL BROMIDE)	05/04	25,000	15,811
MP/YUG/05/005 NATIONAL CFC PHASE-OUT PLAN (SECOND TRANCHE)	05/12	759,000	73,162
MP/YUG/06/005 NATIONAL CFC PHASE-OUT PLAN (THIRD TRANCHE)	06/12	1,033,344	510,319
MP/YUG/07/001 NATIONAL ODS PHASE-OUT PLAN (THIRD TRANCHE)	07/06	222,000	0
Completed			
MP/YUG/05/002 PROJECT PREPARATION FOR THE TERMINAL PHASE-OUT IN THE SOLVENT SECTOR (CTC)	05/04	15,000	13,473
SOUTH AFRICA			
Ongoing			
MP/SAF/08/003 PREPARATION OF A HCFC PHASE-OUT MANAGEMENT PLAN	08/08	195,000	0
SUDAN			
Ongoing			
MP/SUD/04/149 NATIONAL CFC/CTC PHASE-OUT PLAN (FIRST TRANCHE)	05/01	499,480	499,480
MP/SUD/06/005 NATIONAL CFC/CTC PHASE-OUT PLAN (SECOND TRANCHE)	06/12	220,000	219,975
MP/SUD/07/010 NATIONAL CFC/CTC PHASE-OUT PLAN (THIRD TRANCHE)	07/01	220,000	20,166
MP/SUD/08/004 PREPARATION OF A HCFC PHASE-OUT MANAGEMENT PLAN	08/08	30,000	60
SYRIAN ARAB REPUBLIC			
Ongoing			
MP/SYR/01/182 PHASING OUT THE USE OF METHYL BROMIDE IN GRAIN STORAGE (FIRST TRANCHE)	01/10	300,000	300,000
MP/SYR/03/107 PHASE-OUT OF METHYL BROMIDE IN GRAIN STORAGE (SECOND TRANCHE)	03/12	351,725	332,973
MP/SYR/05/002 EXTENSION OF INSTITUTIONAL STRENGTHENING: PHASE III	05/06	203,823	139,687
MP/SYR/05/004 PHASE-OUT OF METHYL BROMIDE IN GRAIN FUMIGATION (THIRD TRANCHE)	06/02	432,414	352,940
MP/SYR/05/005 DEMONSTRATION PROJECT ON THE REPLACEMENT OF CFC CENTRIFUGAL CHILLERS	06/01	585,961	556,977
MP/SYR/06/001 METHYL BROMIDE NATIONAL PHASE-OUT PLAN (SOIL FUMIGATION)	06/08	240,000	85,239
MP/SYR/06/002 NATIONAL CFC PHASE-OUT PLAN FOR SYRIA (FIRST TRANCHE)	06/08	430,000	288,197
MP/SYR/08/001	08/08	136,250	36,675

Project number Project title	Approval date	Budget	Delivery
PREPARATION OF A HCFC PHASE-OUT MANAGEMENT PLAN MP/SYR/08/002 NATIONAL CFC PHASE-OUT PLAN	09/01	170,000	0
THE FORMER YUGOSLAV REPUBLIC OF MACEDONIA			
Ongoing			
MP/MCD/06/001 EXTENSION OF THE INSTITUTIONAL STRENGTHENING PROJECT (PHASE V)	06/05	132,347	132,004
MP/MCD/07/001 TERMINAL PHASE-OUT MANAGEMENT PLAN FOR CFCS (THIRD TRANCHE)	08/01	15,000	14,895
MP/MCD/08/001 PREPARATION OF A HCFC PHASE-OUT MANAGEMENT PLAN	08/08	85,000	42,523
MP/MCD/08/003 TERMINAL PHASE-OUT MANAGEMENT PLAN FOR CFCS	08/12	15,000	0
Completed			
MP/MCD/01/010 PHASING OUT CFC-11/12 IN THE MANUFACTURE OF AEROSOLS BY CONVERSION TO HFC AND HYDROCARBON PROPELLANTS AT ALKALOID A.D.	01/01	110,000	99,467
MP/MCD/06/003 TERMINAL PHASE-OUT MANAGEMENT PLAN FOR CFCS (SECOND TRANCHE)	07/01	79,748	79,748
TUNISIA			
Ongoing			
MP/TUN/01/055 PROJECT PREPARATION IN THE FUMIGANTS SECTOR (DATES)	01/04	25,000	12,190
MP/TUN/05/001 TRAINING AND AWARENESS WORKSHOP IN THE SOLVENTS AND PROCESS AGENTS (CTC AND TCA) SECTORS	05/04	50,000	35,040
MP/TUN/08/001 PREPARATION OF A HCFC PHASE-OUT MANAGEMENT PLAN	08/08	150,000	40,656
TURKEY			
Ongoing			
MP/TUR/03/108 PHASE-OUT OF METHYL BROMIDE IN PROTECTED TOMATO, CUCUMBER AND CARNATION CROPS (SECOND TRANCHE)	03/12	1,000,000	999,929
MP/TUR/05/001 PHASE-OUT OF METHYL BROMIDE IN PROTECTED TOMATO, CUCUMBER AND CARNATION CROPS (THIRD AND FOURTH TRANCHES)	06/02	1,408,843	1,352,745
MP/TUR/08/003 PREPARATION OF A HCFC PHASE-OUT MANAGEMENT PLAN	08/08	195,000	60

Project number Project title	Approval date	Budget	Delivery
TURKMENISTAN			
Ongoing			
MP/TUK/07/001 PREPARATION OF A PROJECT FOR THE ELIMINATION OF METHYL BROMIDE IN THE POST HARVEST SECTOR	08/01	20,000	2,560
MP/TUK/08/002 INSTITUTIONAL STRENGTHENING PROJECT (PHASE II)	08/05	15,000	0
MP/TUK/08/003 PREPARATION OF A HCFC PHASE-OUT MANAGEMENT PLAN	08/08	85,000	10,276
URUGUAY			
Ongoing			
MP/URU/01/125 PHASING OUT METHYL BROMIDE IN HORTICULTURE (TOMATOES AND FLOWERS)	01/08	469,370	469,226
VENEZUELA (BOLIVARIAN REPUBLIC OF)			
Ongoing			
MP/VEN/05/003 NATIONAL CFC PHASE-OUT PLAN (2ND TRANCHE)	05/04	1,631,831	1,494,790
MP/VEN/07/002 NATIONAL CFC PHASE-OUT PLAN FOR VENEZUELA (3RD TRANCHE)	07/04	2,071,831	1,048,690
MP/VEN/08/001 PREPARATION OF A HCFC PHASE-OUT MANAGEMENT PLAN	08/08	173,750	30,845
Completed			
MP/VEN/04/033 NATIONAL CFC PHASE-OUT PLAN (FIRST TRANCHE)	04/04	1,895,062	1,895,062
YEMEN			
Ongoing			
MP/YEM/08/001 NATIONAL ODS PHASE-OUT PLAN (FIRST TRANCHE)	08/10	1,137,500	265,562
MP/YEM/08/002 PREPARATION OF A HCFC PHASE-OUT MANAGEMENT PLAN	08/08	70,000	0
Completed			
MP/YEM/05/002 PREPARATION OF A TERMINAL UMBRELLA PROJECT IN REFRIGERATION (CFC)	05/04	29,547	29,547
ZAMBIA			
Ongoing			
MP/ZAM/08/001 PROJECT PREPARATION IN THE FUMIGANT SECTOR (SOIL FUMIGATION)	08/05	35,000	34,275
MP/ZAM/08/002 TECHNICAL ASSISTANCE FOR THE TOTAL PHASE-OUT OF METHYL BROMIDE IN TOBACCO, CUT FLOWERS, HORTICULTURE AND POST HARVEST USES	08/12	289,548	0

Project number Project title	Approval date	Budget	Delivery
ZIMBABWE			
Ongoing			
MP/ZIM/06/002 TOTAL PHASE-OUT OF METHYL BROMIDE USED IN GRAIN FUMIGATION	06/12	192,073	186,057
MP/ZIM/07/001 TOTAL PHASE-OUT OF METHYL BROMIDE USED IN TOBACCO SEEDLINGS (SECOND TRANCHE)	07/05	1,862,486	1,857,986
Completed			
MP/ZIM/05/002 TOTAL PHASE-OUT OF METHYL BROMIDE USED IN TOBACCO SEEDLINGS (FIRST TRANCHE)	06/01	1,862,486	1,862,325
AFRICA REGION			
Ongoing			
MP/RAF/06/010 STRATEGIC DEMONSTRATION PROJECT FOR ACCELERATED CONVERSION OF CFC CHILLERS IN 5 AFRICAN COUNTRIES (CAMEROON, EGYPT, NAMIBIA, NIGERIA AND SUDAN)	06/04	747,500	232,210
ARAB REGION			
Ongoing			
MP/RAB/08/002 REGIONAL DEMONSTRATION PROJECT ON ALTERNATIVES TO THE USE OF METHYL BROMIDE FOR TREATMENT OF HIGH MOISTURE DATES	08/05	306,812	59,472
EUROPE AND THE NIS REGION			
Ongoing			
MP/RER/05/010 DEMONSTRATION PROJECT ON THE REPLACEMENT OF CFC CENTRIFUGAL CHILLERS (CROATIA, MACEDONIA, ROMANIA AND SERBIA AND MONTENEGRO)	05/12	1,069,074	882,891
C. OTHER PROJECTS			
ALBANIA			
Ongoing			
XP/ALB/08/002 ESTABLISHMENT AND OPERATION OF A NATIONAL CLEANER PRODUCTION CENTRE IN ALBANIA - PREPARATORY ASSISTANCE	08/06	46,656	18,371
XP/ALB/08/003 IMPROVING THE EFFICIENCY AND COMPETITIVENESS OF THE FOOTWEAR INDUSTRY - PREPARATORY ASSISTANCE	08/07	16,000	0
Completed			
XP/ALB/06/001 PROMOTION OF BIODIESEL PRODUCTION - PREPARATORY ASSISTANCE	06/10	20,016	19,971

Project number Project title	Approval date	Budget	Delivery
ALGERIA			
Completed			
GF/ALG/02/001 ENABLING ACTIVITIES TO FACILITATE EARLY ACTION ON THE IMPLEMENTATION OF THE STOCKHOLM CONVENTION ON PERSISTENT ORGANIC POLLUTANTS IN ALGERIA	02/02	494,000	495,084
YA/ALG/07/001 PROGRAMMING MISSION FOR IP ALGERIA, PHASE II	07/03	39,359	0
ANGOLA			
Ongoing			
GF/ANG/08/004 ENABLING ACTIVITIES FOR THE DEVELOPMENT OF A NATIONAL IMPLEMENTATION PLAN AS A FIRST STEP TO IMPLEMENT THE STOCKHOLM CONVENTION ON PERSISTENT ORGANIC POLLUTANTS (POPS) IN ANGOLA	08/04	471,600	429,412
TF/ANG/04/001 CAPACITY BUILDING FOR THE REHABILITATION OF THE FOOD INDUSTRY IN ANGOLA	04/12	421,141	414,258
US/ANG/08/001, 002 XP/ANG/08/003 TECHNICAL ASSISTANCE FOR ANGOLA'S ENTREPRENEURSHIP CURRICULA IN SECONDARY SCHOOLS PROGRAMME	08/12	625,662	29,170
ARGENTINA			
Ongoing			
SF/ARG/04/001 ASSISTANCE TO CENTRO DE INVESTIGACIONES TEXTILES, SAN MARTIN, BUENOS AIRES, ARGENTINA (PHASE 2)	04/03	204,384	201,882
UE/ARG/04/129 UE/ARG/04/12A, 12B (former US/ARG/04/129, US/ARG/04/12A) RECOVERY OF THE ARGENTINIAN INDUSTRIAL SECTOR: SME UPGRADING PROGRAMME FOR FOSTERING ACCESS TO CREDIT AND EXPORT MARKETS	04/02	3,431,994	3,378,175
XP/ARG/08/003 ASISTENCIA PREPARATORIA PARA LA IMPLEMENTACION DE UN PROGRAMA DE ACCESO AL CRÉDITO Y COMPETITIVIDAD PARA MICRO, PEQUEÑAS Y MEDIANAS EMPRESAS (MIPYME)	08/12	80,104	26,219
Completed			
US/ARG/07/001 MEASURING THE IMPACT OF THE INCENTIVE SYSTEMS IN THE AUTO PARTS INDUSTRY AND IDENTIFYING STRATEGIES FOR IMPROVEMENT	07/11	19,721	19,560
ARMENIA			
Ongoing			
GF/ARM/08/001 ENVIRONMENTALLY SUSTAINABLE MANAGEMENT OF PCBS AND OTHER POPS WASTE, TECHNICAL ASSISTANCE FOR POPS IN THE REPUBLIC OF ARMENIA	08/07	25,000	22,262

Project number Project title	Approval date	Budget	Delivery
GF/ARM/08/002 TECHNICAL ASSISTANCE FOR ENVIRONMENTALLY SUSTAINABLE MANAGEMENT OF PCBS AND OTHER POPS WASTE IN THE REPUBLIC OF ARMENIA	08/11	805,000	0
Completed			
DP/ARM/03/002 DEVELOPMENT AND FORMULATION OF WTO POST ACCESSION TECHNICAL ASSISTANCE PROGRAMME	03/02	26,623	26,008
UE/ARM/05/001 (former US/ARM/05/001) ESTABLISHMENT AND OPERATION OF NATIONAL CLEANER PRODUCTION PROGRAMME IN ARMENIA	05/07	246,250	246,539
AZERBAIJAN			
Ongoing			
GF/AZE/08/003 ENVIRONMENTALLY SOUND MANAGEMENT AND DISPOSAL OF POLYCHLORINATED BIPHENYLS (PCBS) - PREPARATORY PHASE	08/10	106,000	82,774
TE/AZE/08/001 TRADE CAPACITY BUILDING FOR AZERBAIJAN TO REAP THE BENEFITS OF ACCESSION TO THE WTO - PREPARATORY ASSISTANCE	08/01	19,679	11,723
Completed			
GF/AZE/04/001 ENABLING ACTIVITIES TO FACILITATE EARLY ACTION ON THE IMPLEMENTATION OF THE STOCKHOLM CONVENTION ON PERSISTENT ORGANIC POLLUTANTS (POPS) IN AZERBAIJAN	04/10	493,000	489,923
XP/AZE/08/002 ESTABLISHMENT AND OPERATION OF A UNIDO NATIONAL CLEANER PRODUCTION PROGRAMME TARGETING THE NON-OIL SECTOR IN THE REPUBLIC OF AZERBAIJAN - PREPARATORY ASSISTANCE	08/01	68,530	65,010
BAHRAIN			
Completed			
SF/BAH/04/001 ASSISTANCE TO KUWAIT FINANCE HOUSE FOR THE DEVELOPMENT OF THE BUSINESS PLAN TO SET UP A TECHNOLOGY PARK IN BAHRAIN	04/10	136,000	113,466
BELARUS			
Ongoing			
XP/BYE/06/001 STRENGTHENING THE NATIONAL SYSTEM OF TECHNOLOGY TRANSFER IN THE REPUBLIC OF BELARUS ON THE BASIS OF APPLICATION OF INFORMATION AND COMMUNICATIONS TECHNOLOGIES (PHASE II)	06/04	57,840	55,131
Completed			
XP/BYE/07/001 SUPPORT AND TRAINING FOR FOOD PROCESSING ENTERPRISES IN GRODNO OBLAST (PREPARATORY ASSISTANCE)	07/06	30,162	29,615

Project number Project title	Approval date	Budget	Delivery
BELIZE			
Ongoing			
XP/BZE/06/001 PREPARATORY ASSISTANCE MISSION FOR STRATEGIC CONCEPT FOR THE DEVELOPMENT OF THE TOURISM INDUSTRY AND PROMOTION OF PRODUCTIVE EMPLOYMENT IN BELIZE	06/04	34,315	23,460
BENIN			
Completed			
YA/BEN/07/001 PREPARATORY ASSISTANCE FOR PROMOTING RURAL AGRIBUSINESS DEVELOPMENT IN SELECTED WEST AFRICAN COUNTRIES	07/05	17,984	14,818
BHUTAN			
Ongoing			
UE/BHU/08/001 PILOT PROGRAMME FOR THE PROMOTION OF CULTURE-BASED CREATIVE INDUSTRIES FOR POVERTY REDUCTION, COMMUNITY VITALIZATION, AND YOUTH AND WOMEN'S (SELF-) EMPLOYMENT	08/12	229,263	0
BOLIVIA			
Ongoing			
XP/BOL/04/019 ASSISTANCE IN ENHANCING THE PRODUCTIVITY AND MARKETING OF CAMELOID FIBRES AND MANAGEMENT OF TECHNOLOGICAL CHANGE IN THE TEXTILE SECTOR OF BOLIVIA IN SUPPORT OF SUSTAINED GROWTH AND POVERTY ALLEVIATION	04/08	276,367	169,453
Completed			
XP/BOL/07/001 SME CLUSTERS DEVELOPMENT PROJECT - PREPARATORY ASSISTANCE	07/08	32,528	29,361
BOTSWANA			
Ongoing			
GF/BOT/03/011 ENABLING ACTIVITIES TO FACILITATE EARLY ACTION ON THE IMPLEMENTATION OF THE STOCKHOLM CONVENTION ON PERSISTENT ORGANIC POLLUTANTS IN BOTSWANA	03/10	456,000	438,251
BRAZIL			
Ongoing			
TF/BRA/05/002 TOTAL PHASE OUT OF MB USED IN FLOWERS, ORNAMENTALS, STRAWBERRIES AND OTHER USES	06/01	580,390	572,029
Completed			
TF/BRA/06/001 UNIDO COLLABORATION PROGRAMME FOR BIOSAFETY TRAINING CAPACITY BUILDING IN BRAZIL	07/02	21,504	21,529

Project number Project title	Approval date	Budget	Delivery
BULGARIA			
Ongoing			
UE/BUL/06/001 PROGRAMME FOR THE SUSTAINABLE DEVELOPMENT OF ENTERPRISES IN BULGARIA WITH FOCUS ON ENHANCING THE LOCAL EXPERTISE IN CP, EST AND CSR METHODOLOGIES	06/12	801,151	494,089
CAMEROON			
Ongoing			
EE/CMR/08/002 PROGRAMME PILOTE D'APPUI A LA MISE A NIVEAU, LA NORMALISATION ET LA QUALITE AU CAMEROUN	08/09	1,173,402	163,225
TF/CMR/07/002 TOTAL PHASE-OUT OF METHYL BROMIDE USED IN STORED COMMODITIES FUMIGATION	08/02	259,713	67,695
COSTA RICA			
Completed			
US/COS/04/501 ESTABLISHMENT AND OPERATION OF A NATIONAL CLEANER PRODUCTION CENTRE	04/02	729,950	717,142
CÔTE D'IVOIRE			
Ongoing			
EE/IVC/07/001 PROGRAMME DE PREVENTION ET DE CONTROLE DE LA CONTAMINATION DU CAFE ET CACAO PAR L'OCHRATOXINE A (OTA) EN CÔTE D'IVOIRE	07/02	2,224,793	1,866,417
YA/IVC/08/001 PROGRAMME D'ASSISTANCE ET D'APPUI A LA FORMATION PROFESSIONNELLE ET A L'ACCES A L'EMPLOI - PREPARATORY ASSISTANCE	08/04	47,319	42,643
Completed			
TE/IVC/06/003 ASSISTANCE PREPARATOIRE POUR LE DEVELOPPEMENT D'UN PROJET DE MISE A NIVEAU ET D'AMELIORATION DE LA QUALITE EN CÔTE D'IVOIRE	06/09	20,804	7,700
UE/IVC/05/003 (former US/IVC/05/003) DEVELOPPEMENT ET PROMOTION DES MICRO ENTREPRISES ET PME/PMI DANS LES FILIERES PRIORITAIRES DE L'IRCPA AVEC L'ACCENT SUR LA PROMOTION DE L'ENTREPRENEURIAT FEMININ	05/08	24,412	22,460
XP/IVC/07/003 YA/IVC/07/002 APPUI A LA TRANSFORMATION DES NOIX DE CAJOU	07/11	115,851	62,526
YA/IVC/06/002 PROGRAMME D'URGENCE APPUI DES ACTIVITES DU SECTEUR PRODUCTIF DANS LE CADRE DE LA LUTTE CONTRE LA PAUVRETE - REQUEST FOR SEED MONEY	06/08	56,769	48,969

Project number Project title	Approval date	Budget	Delivery
CROATIA			
Completed			
GF/CRO/02/007 ENABLING ACTIVITIES TO FACILITATE EARLY ACTION ON THE IMPLEMENTATION OF THE STOCKHOLM CONVENTION ON PERSISTENT ORGANIC POLLUTANTS IN CROATIA	02/02	467,792	467,792
XP/CRO/03/022 XP/CRO/04/022 PROMOTION OF BIO-DIESEL PRODUCTION	03/09	91,404	78,689
CUBA			
Ongoing			
GP/CUB/05/001 GENERATION AND DELIVERY OF RENEWABLE ENERGY BASED MODERN ENERGY SERVICES IN CUBA; THE CASE OF ISLA DE LA JUVENTUD	05/09	2,400,000	1,123,266
DEMOCRATIC REPUBLIC OF THE CONGO			
Ongoing			
TF/ZAI/07/001 PHASE OUT OF ODS IN THE SOLVENT SECTOR	08/02	432,660	19,551
DJIBOUTI			
Ongoing			
TF/DJI/06/001 ASSISTANCE TO THE FISHERIES SECTOR	06/06	76,311	74,732
Completed			
GF/DJI/03/002 ENABLING ACTIVITIES TO FACILITATE EARLY ACTION ON THE IMPLEMENTATION OF THE STOCKHOLM CONVENTION ON PERSISTENT ORGANIC POLLUTANTS IN DJIBOUTI	03/02	372,074	372,074
ECUADOR			
Completed			
XP/ECU/07/001 DEVELOPMENT OF THE PECHIDEC PROGRAMME - PREPARATORY ASSISTANCE	08/01	79,009	82,912
EGYPT			
Ongoing			
FM/EGY/08/004 CLIMATE CHANGE RISK MANAGEMENT IN EGYPT	08/12	95,500	0
Completed			
YA/EGY/06/001, A01 PREPARATORY ASSISTANCE FOR ENERGY AND BUSINESS DEVELOPMENT SERVICES PROJECT IN EGYPT	06/04	123,243	90,527

Project number Project title	Approval date	Budget	Delivery
EL SALVADOR			
Ongoing			
XP/ELS/07/001 PROGRAMMING MISSION FOR IP EL SALVADOR	07/08	43,458	22,752
ERITREA			
Ongoing			
GF/ERI/07/001 ENABLING ACTIVITIES TO FACILITATE EARLY ACTION ON THE IMPLEMENTATION OF THE STOCKHOLM CONVENTION ON PERSISTENT ORGANIC POLLUTANTS (POPS) IN ERITREA	07/03	346,500	262,506
GABON			
Ongoing			
GF/GAB/03/003 ENABLING ACTIVITIES TO FACILITATE EARLY ACTION ON THE IMPLEMENTATION OF THE STOCKHOLM CONVENTION ON PERSISTENT ORGANIC POLLUTANTS (POPS) IN GABON	03/03	422,500	430,679
Completed			
YA/GAB/07/001 PROGRAMMING MISSION FOR IP GABON	07/03	39,352	35,633
GAMBIA			
Ongoing			
YA/GAM/08/001 PROGRAMMING MISSION TO GAMBIA	08/08	55,031	41,685
GRENADA			
Ongoing			
UE/GRN/05/001 (former US/GRN/05/001) CARIBBEAN SOLAR FINANCING PROGRAMME (CSFP) IN GRENADA	05/11	256,352	166,188
GUATEMALA			
Ongoing			
GF/GUA/02/015 ENABLING ACTIVITIES TO FACILITATE EARLY ACTION ON THE IMPLEMENTATION OF THE STOCKHOLM CONVENTION ON PERSISTENT ORGANIC POLLUTANTS	02/07	495,200	420,444
US/GUA/02/106 INTEGRATED PROGRAMME TO SUPPORT THE PRODUCTIVE SECTOR OF GUATEMALA FOR THE PERIOD 1999-2004 - COMPONENT III: CONSTRUCTION OF CENAME LABORATORY BUILDING	02/12	1,759,204	1,644,101
XP/GUA/07/001 PROGRAMMING MISSION FOR IP GUATEMALA, PHASE II	07/08	44,248	22,705

Project number Project title	Approval date	Budget	Delivery
Completed			
US/GUA/99/127 INTEGRATED PROGRAMME TO SUPPORT THE PRODUCTIVE SECTOR OF GUATEMALA	99/11	958,855	930,925
HAITI			
Ongoing			
EE/HAI/07/001 XP/HAI/08/001 PROGRAMME DE COMPETITIVITE ET RENFORCEMENT DES CAPACITES D'EXPORTATIONS POUR L'INTEGRATION REGIONALE	07/12	548,758	249,866
XP/HAI/06/001 UNIDO'S SUPPORT PROGRAMME IN HAITI - SEED MONEY	06/03	54,802	37,044
HONDURAS			
Ongoing			
FM/HON/08/003 PROGRAMA CONJUNTO EN AGUA Y SANEAMIENTO - HONDURAS	08/09	82,788	26,025
HUNGARY			
Completed			
GF/HUN/01/005 ENABLING ACTIVITIES TO FACILITATE EARLY ACTION ON THE IMPLEMENTATION OF THE STOCKHOLM CONVENTION ON PERSISTENT ORGANIC POLLUTANTS IN HUNGARY	01/11	489,000	488,069
INDIA			
Completed			
SF/IND/00/003 US/IND/01/003 NATIONAL PROGRAMME FOR THE DEVELOPMENT OF THE INDIAN TOY INDUSTRY: PHASE I	01/05	272,480	213,136
INDONESIA			
Ongoing			
XP/INS/08/002 INCREASING TRADE CAPACITY OF THE FISHERIES SECTOR IN INDONESIA	08/07	156,761	97,192
Completed			
EE/INS/05/001 (former EU/INS/05/001) ESTABLISHMENT OF A CENTRE OF EXCELLENCE (COE) FOR THE PROMOTION OF INNOVATION AND TECHNOLOGY MANAGEMENT	05/05	14,221	0
IRAN (ISLAMIC REPUBLIC OF)			
Ongoing			
SE/IRA/08/001 NATIONAL WORKSHOP ON ENERGY IN THE GLOBAL VALUE CHAIN - A CASE OF PETROCHEMICAL DOWNSTREAM INDUSTRY	08/09	17,618	15,149

Project number Project title	Approval date	Budget	Delivery
IRAQ			
Ongoing			
FB/IRQ/04/003 PILOT PROJECT FOR THE REHABILITATION OF THE DAIRY SECTOR IN IRAQ	04/12	4,130,387	4,110,278
FB/IRQ/06/002, A02, B02, C02 COMMUNITY LIVELIHOODS AND MICRO-INDUSTRY SUPPORT PROJECT IN RURAL AND URBAN AREAS OF NORTH-IRAQ	06/06	5,603,528	3,829,598
FB/IRQ/06/003 REBUILDING FOOD SAFETY AND FOOD PROCESSING INDUSTRY CAPACITY IN IRAQ	06/08	1,656,637	1,594,447
FB/IRQ/07/001, A01 COMMUNITY LIVELIHOODS AND MICRO-INDUSTRY SUPPORT PROJECT (CLARIS)	07/02	5,678,540	3,064,413
FB/IRQ/07/002 TECHNICAL ASSESSMENT FOR THE DEVELOPMENT OF AGRO-INDUSTRIES SECTOR IN IRAQ	07/05	549,467	464,778
FB/IRQ/07/003 REHABILITATION OF THE DATE PALM SECTOR IN IRAQ	07/05	2,949,721	1,982,797
FB/IRQ/07/004, A04 ENTERPRISE DEVELOPMENT AND INVESTMENT PROMOTION IN THE SME SECTOR IN IRAQ	07/08	2,862,980	953,961
FB/IRQ/07/005 SUPPORT FOR JOB CREATION AND SELF EMPLOYMENT THROUGH PROMOTION OF MICRO-INDUSTRIES IN NINEWA GOVERNORATE OF IRAQ	08/01	1,995,195	207,861
FB/IRQ/08/006 TECHNOLOGY ACQUISITION TO RE-START AND GENERATE ECONOMIC TRANSFORMATION (TARGET)	08/12	2,784,112	0
FB/IRQ/08/007 PRIVATE SECTOR DEVELOPMENT PROGRAMME FOR IRAQ	09/01	2,647,327	0
TE/IRQ/08/004 DEVELOPMENT OF MICRO-INDUSTRIES FOR THE REINTEGRATION OF INTERNALLY DISPLACED PERSONS	08/12	1,868,485	0
XP/IRQ/08/005 REHABILITATION OF THE SPECIALIZED INSTITUTE FOR ENGINEERING INDUSTRIES (SIEI) - PREPARATORY ASSISTANCE	08/12	20,725	0
Completed			
FB/IRQ/04/001, A01 PROMOTION OF COTTAGE INDUSTRY IN RURAL AND URBAN AREAS	04/11	4,879,638	4,709,207
TE/IRQ/04/002 UNIDO SUPPORT FOR PREPARING THE POST-CONFLICT INDUSTRIAL REHABILITATION AND RECONSTRUCTION PROGRAMME FOR IRAQ	04/09	195,000	181,542
JAMAICA			
Ongoing			
XP/JAM/07/001, A01 URGENT PREPARATORY ASSISTANCE TO JAMAICA FISH EXPORT SECTOR TO OVERCOME BARRIERS TO TRADE TOWARDS THE EU	07/07	109,055	7,192

Project number Project title	Approval date	Budget	Delivery
JORDAN			
Ongoing			
TF/JOR/08/002 XP/JOR/08/001 ASSISTANCE TO THE ORGANIZATION OF THE REGIONAL CONFERENCE ON "ECO CITIES OF THE MEDITERRANEAN"	08/03	187,856	150,775
KENYA			
Ongoing			
TE/KEN/08/001 RECOVERY AND INITIATION OF LOCAL MSMES THROUGH INSTALLATION OF A COMMUNITY POWER CENTER (CPC) FOR PRODUCTIVE APPLICATIONS	08/01	90,674	0
US/KEN/08/002 PROGRAMME TO REVITALIZE KIRDI - PREPARATORY PHASE I	08/10	80,000	38,963
XP/KEN/07/001 YA/KEN/07/008 IMPLEMENTATION OF 10 MODEL PICO HYDRO SYSTEMS IN KENYA (PART OF THE ENERGY COMPONENT OF IP KENYA, PHASE II)	07/04	230,716	180,702
XP/KEN/07/003 YA/KEN/07/004 IMPLEMENTATION OF 3 BIOMASS WASTE DIGESTERS IN SELECTED MILLENNIUM DISTRICTS (IN RURAL OFF-GRID AREAS) IN KENYA (PART OF ENERGY COMPONENT OF IP KENYA, PHASE II)	07/07	206,309	204,848
XP/KEN/07/005 IMPLEMENTATION OF ENERGY KIOSK POWERED BY STRAIGHT VEGETABLE OIL (SVO) GENERATORS IN 9 SELECTED MILLENNIUM DISTRICTS OF KENYA	07/12	217,552	201,624
KUWAIT			
Completed			
DP/KUW/03/005 STRENGTHENING OF THE KUWAIT FOREIGN INVESTMENT BUREAU IN INVESTMENT AND TECHNOLOGY PROMOTION	03/12	300,576	228,187
LAO PEOPLE'S DEMOCRATIC REPUBLIC			
Completed			
GF/LAO/02/016 ENABLING ACTIVITIES TO FACILITATE EARLY ACTION ON THE IMPLEMENTATION OF THE STOCKHOLM CONVENTION ON PERSISTENT ORGANIC POLLUTANTS (POPS) IN THE LAO PEOPLE'S DEMOCRATIC REPUBLIC	02/06	497,850	495,372
LEBANON			
Ongoing			
FB/LEB/07/001 SUPPORT FOR LIVELIHOODS AND ECONOMIC RECOVERY IN WAR- AFFECTED AREAS OF LEBANON	07/08	2,803,738	1,814,165
XP/LEB/06/004 PREPARATORY ASSISTANCE FOR THE ASSESSMENT OF THE CURRENT SITUATION OF LEBANON FOR THE PREPARATION OF RECOVERY PROGRAMME	06/10	47,898	31,733

Project number Project title	Approval date	Budget	Delivery
LESOTHO			
Ongoing			
YA/LES/08/001 PROGRAMMING MISSION TO LESOTHO	08/09	34,819	0
Completed			
GF/LES/02/017 ENABLING ACTIVITIES TO FACILITATE EARLY ACTION ON THE IMPLEMENTATION OF THE STOCKHOLM CONVENTION ON PERSISTENT ORGANIC POLLUTANTS	02/06	488,950	484,502
LIBERIA			
Ongoing			
XP/LIR/07/002 YA/LIR/07/003 STANDARDS AND CONFORMITY ASSESSMENT INFRASTRUCTURE	07/08	230,559	179,242
XP/LIR/07/004 XP/LIR/08/002 YA/LIR/07/005 YA/LIR/08/001 PILOT GROWTH CENTRE IN HARPER	07/08	333,965	84,791
Completed			
GF/LIR/03/010 ENABLING ACTIVITIES TO FACILITATE EARLY ACTION ON THE IMPLEMENTATION OF THE STOCKHOLM CONVENTION ON PERSISTENT ORGANIC POLLUTANTS IN LIBERIA	03/10	372,000	365,886
YA/LIR/07/001 PROGRAMMING MISSION FOR IP LIBERIA	07/03	40,686	40,537
LIBYAN ARAB JAMAHIRIYA			
Ongoing			
DP/LIB/05/001 INDUSTRIAL RESEARCH CENTER - LABORATORY ACCREDITATION PROGRAMME	05/06	983,103	917,909
Completed			
YA/LIB/07/001 PROGRAMMING MISSION FOR IP LIBYA	07/03	40,506	15,199
MADAGASCAR			
Completed			
YA/MAG/08/001 ACCESS TO RURAL ENERGY THROUGH SMALL HYDROPOWER DEVELOPMENT IN MADAGASCAR - PREPARATORY ASSISTANCE	08/03	37,822	37,056
MALAWI			
Ongoing			
DG/MLW/05/001 MALAWI POVERTY REDUCTION STRATEGY (MPRS) MANAGEMENT AND MONITORING - INVESTMENT FORUM PREPARATION	05/01	150,000	24,752

Project number Project title	Approval date	Budget	Delivery
GF/MLW/03/004 ENABLING ACTIVITIES TO FACILITATE EARLY ACTION ON THE IMPLEMENTATION OF THE STOCKHOLM CONVENTION ON PERSISTENT ORGANIC POLLUTANTS (POPS) IN MALAWI	03/02	496,500	482,479
TE/MLW/08/001 CAPACITY BUILDING FOR AFLATOXIN MANAGEMENT AND CONTROL IN GROUNDNUTS IN MALAWI	08/10	83,487	13,233
TF/MLW/05/001, A01 EMPOWERING POOR RURAL COMMUNITIES WITH LABOUR-SAVING TECHNOLOGIES FOR INCREASED LABOUR PRODUCTIVITY, FOOD PRODUCTION AND INCOME GENERATION	05/07	1,055,915	1,045,452
MALDIVES			
Ongoing			
TF/MDV/04/001 US/MDV/04/154 RENEWABLE ENERGY BASED ECONOMIC DEVELOPMENT: SPV/WIND/HYBRID-BASED RURAL COMMUNITY DEVELOPMENT CENTRES IN REMOTE ISLANDS IN THE MALDIVES	05/01	266,800	197,491
MALI			
Ongoing			
FB/MLI/08/001, A01 PROJET D'APPUI A LA VALORISATION DES PRODUITS AGROPASTORAUX DANS LES REGIONS SUD (SEGOU ET SIKASSO) ET NORD (KIDAL) DU MALI	08/04	567,495	155,212
UE/MLI/08/002 YA/MLI/08/003 APPUI A LA PERENNISATION DE 3 CENTRES PILOTES DE VALORISATION DES PRODUITS AGRICOLES	08/09	88,626	7,116
MEXICO			
Ongoing			
FM/MEX/08/007 STRENGTHEN THE EFFECTIVE AND DEMOCRATIC WATER AND SANITATION IN MEXICO, IN SUPPORT OF THE ACCOMPLISHMENT OF THE MILLENNIUM OBJECTIVES	08/12	136,304	0
SF/MEX/06/001 ESTABLISHMENT OF A BAMBOO SKILLS DEVELOPMENT AND DEMONSTRATION CENTRE IN HUATUSCO-VERACRUZ, MEXICO	08/06	899,007	60,869
TF/MEX/08/002 NATIONAL PHASE-OUT OF MB - TERMINAL PROJECT	08/11	500,000	0
US/MEX/08/006 SUPPORT TO THE TEXTILE AND APPAREL INDUSTRY IN PUEBLA AND TLAXCALA	08/09	67,257	61,717
XP/MEX/08/003 UNIDO TECHNICAL COOPERATION ACTIVITIES IN THE AREAS OF PRIVATE SECTOR DEVELOPMENT, TRADE CAPACITY, CLEANER PRODUCTION, RESEARCH AND STATISTICS AND AGRO-INDUSTRY WITH THE ME, MOFA AND SEMARNAT IN MEXICO - PREPARATORY ASSISTANCE	08/07	29,874	0

Project number Project title	Approval date	Budget	Delivery
Completed			
TF/MEX/05/002 TECHNICAL ASSISTANCE TO COMPLY WITH 2005, PHASE OUT OF 20 PER CENT OF METHYL BROMIDE	05/03	707,965	706,224
MONGOLIA			
Ongoing			
GF/MON/08/002 CAPACITY BUILDING FOR ENVIRONMENTALLY SOUND PCBS MANAGEMENT	08/04	130,000	128,319
Completed			
GF/MON/02/024 ENABLING ACTIVITIES TO FACILITATE EARLY ACTION ON THE IMPLEMENTATION OF THE STOCKHOLM CONVENTION ON PERSISTENT ORGANIC POLLUTANTS IN MONGOLIA	02/10	492,000	492,001
MONTENEGRO			
Completed			
TF/YUG/02/001, A01 REPLACEMENT OF CFC-11 WITH CYCLOPENTANE FOAM BLOWING AGENT AND CFC-12 WITH HFC-134A REFRIGERANT IN THE MANUFACTURE OF DOMESTIC REFRIGERATORS AND FREEZERS AT OBOD ELEKTROINDUSTRIJA	02/03	1,592,015	1,592,015
UE/YUG/06/003 NATIONAL ENERGY DEVELOPMENT STRATEGY FOR MONTENEGRO	06/09	745,780	745,097
MOROCCO			
Ongoing			
FM/MOR/08/003 LE PATRIMOINE CULTUREL ET LES INDUSTRIES CREATIVES COMME VECTEURS DE DEVELOPPEMENT AU MAROC	08/09	205,000	25,753
GN/MOR/07/004 GESTION RATIONNELLE ET ELIMINATION DES PCB AU MAROC	07/07	119,475	118,107
GP/MOR/06/001 XP/MOR/05/002 PARTICIPATORY CONTROL OF DESERTIFICATION AND POVERTY REDUCTION IN THE ARID AND SEMI-ARID HIGH PLATEAU ECOSYSTEMS OF EASTERN MOROCCO	05/08	339,147	280,390
TF/MOR/01/001 ELIMINATION DE L'UTILISATION DE BROMURE DE METHYLE DANS LA PRODUCTION DE FLEURS COUPEES ET DE BANANES	01/07	673,973	639,582
MOZAMBIQUE			
Ongoing			
EE/MOZ/08/001 UE/MOZ/08/002, 003 BUSINESS ENVIRONMENT SUPPORT AND TRADE FACILITATION (B.E.S.T.F)	08/05	2,804,829	1,439,526
FB/MOZ/08/004 ONE UN PROGRAMME FOR MOZAMBIQUE (WOMEN EMPOWERMENT JOINT PROGRAMME) - PROCESSING OF SELECTED AGRICULTURAL	08/09	179,196	153,313

Project number Project title	Approval date	Budget	Delivery
PRODUCE FOR EMPLOYMENT CREATION AND INCOME GENERATION WITH A SPECIAL FOCUS ON WOMEN FB/MOZ/08/007	08/10	538,664	230,604
PROMOTION OF YOUTH EMPLOYMENT FM/MOZ/08/005	08/08	342,100	0
JOINT PROGRAMME ON ENVIRONMENTAL MAINSTREAMING AND ADAPTATION TO CLIMATE CHANGE IN MOZAMBIQUE			
NAMIBIA			
Ongoing			
US/NAM/07/001 YOUTH ENTREPRENEURSHIP DEVELOPMENT IN NAMIBIA - ENTREPRENEURSHIP CURRICULA IN SECONDARY SCHOOLS, VOCATIONAL EDUCATION AND TRAINING AND YOUTH CENTRES	07/10	176,991	84,820
NEPAL			
Ongoing			
EE/NEP/07/001 XP/NEP/08/001 EC-NEPAL WTO ASSISTANCE PROGRAMME	07/12	922,617	108,427
Completed			
GF/NEP/02/018 ENABLING ACTIVITIES TO FACILITATE EARLY ACTION ON THE IMPLEMENTATION OF THE STOCKHOLM CONVENTION ON PERSISTENT ORGANIC POLLUTANTS (POPS) IN NEPAL	02/06	469,500	467,500
NICARAGUA			
Ongoing			
FM/NIC/08/002 LOCAL ENVIRONMENTAL MANAGEMENT FOR NATURAL RESOURCES MANAGEMENT AND PROVISION OF ENVIRONMENTAL SERVICES IN THE BOSAWAS BIOSPHERE	08/12	187,777	0
UE/NIC/05/001 (former US/NIC/05/001) STRENGTHENING AND DISSEMINATION OF CLUSTER DEVELOPMENT IN NICARAGUA	05/03	1,766,332	1,748,603
UE/NIC/06/001 PROMOTING "SUSTAINABLE INDUSTRIAL RESOURCE MANAGEMENT" IN SELECTED NATIONAL PRIORITY SECTORS OF NICARAGUA	06/06	800,871	692,269
Completed			
UE/NIC/05/003 (former US/NIC/05/003) STRENGTHENING AND DISSEMINATION OF CLUSTER DEVELOPMENT IN NICARAGUA - CAPACITY BUILDING AND CLUSTER-TO-CLUSTER	05/09	205,542	197,034
OMAN			
Completed			
XP/OMA/07/001 PROGRAMMING MISSION FOR IP OMAN	07/07	30,891	23,015

Project number Project title	Approval date	Budget	Delivery
PAKISTAN			
Ongoing			
DZ/PAK/07/001 COMMUNITY BASED LIVELIHOODS RECOVERY PROGRAMME FOR EARTHQUAKE AFFECTED AREAS OF AZAD JAMMU AND KASHMIR AND NWFP	07/02	539,028	523,921
PARAGUAY			
Ongoing			
XP/PAR/07/001 PROGRAMMING MISSION FOR IP PARAGUAY	07/04	41,900	33,758
XP/PAR/08/001 INSTITUTIONAL SUPPORT AND CAPACITY BUILDING IN COMPETITIVENESS ANALYSIS IN THE STATE SECRETARIAT OF INDUSTRY, MINISTRY OF INDUSTRY AND TRADE - PHASE TWO	08/06	99,292	54,267
Completed			
XP/PAR/06/001 PROMOTING SUSTAINABLE INVESTMENT IN THE MANUFACTURING SECTOR - PHASE ONE: INSTITUTIONAL SUPPORT AND CAPACITY BUILDING IN COMPETITIVENESS ANALYSIS WITHIN THE STATE SECRETARIAT OF INDUSTRY, MINISTRY OF TRADE AND INDUSTRY	06/02	250,677	257,427
PERU			
Ongoing			
US/PER/04/087 XP/PER/03/020 NATIONAL PROGRAMME ON ENHANCING THE PRODUCTIVITY, COMPETITIVENESS AND MARKET ACCESS OF THE TEXTILE GOODS BASED ON LLAMA FIBRES, CERAMICS AND POTTERY PRODUCTS, LEATHER AND PRECIOUS METALS FOR SUSTAINED GROWTH AND INCREASED EXPORT	03/09	450,373	437,125
XP/PER/07/001 PROGRAMMING MISSION FOR IP PERU	07/03	21,008	17,838
Completed			
UC/PER/02/051 ASSISTANCE IN UPGRADING PRODUCTION AND PROCESSING TECHNOLOGIES AND COMMERCIALIZATION OF VICUNA AND LLAMA FIBRES FOR THE TEXTILE SECTOR	02/05	266,358	266,358
PHILIPPINES			
Ongoing			
GF/PHI/07/001 GLOBAL PROGRAMME TO DEMONSTRATE THE VIABILITY AND REMOVAL OF BARRIERS THAT IMPEDE ADOPTION AND SUCCESSFUL IMPLEMENTATION OF AVAILABLE, NON-COMBUSTION TECHNOLOGIES FOR DESTROYING PERSISTENT ORGANIC POLLUTANTS (POPS)	07/12	4,108,500	322,192
TE/PHI/06/001 PROMOTION AND TRANSFER OF MARINE CURRENT EXPLOITATION TECHNOLOGY IN THE PHILIPPINES (PILOT PLANT)	06/12	385,533	24,659

Project number Project title	Approval date	Budget	Delivery
REPUBLIC OF KOREA			
Completed			
SF/ROK/01/001 INTRODUCTION OF THE KOREAN CENTRE FOR CLEANER PRODUCTION INTO THE UNIDO/UNEP NCPC NETWORK	01/09	609,992	590,264
REPUBLIC OF MOLDOVA			
Ongoing			
XP/MOL/07/001 IDENTIFICATION OF ENERGY EFFICIENCY NEEDS IN MOLDOVA	07/04	80,868	72,725
Completed			
XP/MOL/07/002 UPGRADING OF CENTRAL WINE TESTING LABORATORY (PREPARATORY ASSISTANCE)	07/09	21,938	18,557
ROMANIA			
Ongoing			
GF/ROM/05/004 GF/ROM/07/001 DISPOSAL OF PCB WASTES IN ROMANIA	05/05	1,000,000	631,685
UE/ROM/06/006 PROGRAMME FOR THE SUSTAINABLE DEVELOPMENT OF ENTERPRISES IN ROMANIA WITH FOCUS ON ENHANCING THE LOCAL EXPERTISE IN CP, EST AND CSR METHODOLOGIES	06/12	797,652	519,105
RUSSIAN FEDERATION			
Ongoing			
GF/RUS/08/004 XP/RUS/08/003 MARKET TRANSFORMATION PROGRAMME ON ENERGY EFFICIENCY IN GHG-INTENSIVE INDUSTRIES IN RUSSIA	08/09	314,227	103,822
SF/RUS/06/001 ENHANCING INDUSTRIAL PERFORMANCE AND COMPETITIVENESS IN THE GLOBAL MARKET	07/04	545,349	175,631
SF/RUS/07/002, A02 SUPPORT TO COMPETITIVE AND INNOVATIVE INDUSTRIAL DEVELOPMENT	08/04	537,899	381,392
SF/RUS/08/001 IDENTIFICATION, ASSESSMENT AND DEVELOPMENT OF "ATLAS" AND THE DATABASE OF WATER RELATED BEST AVAILABLE TECHNOLOGIES	08/09	35,375	24,245
UE/RUS/08/002 FACILITATING INTERNATIONAL MARKET ACCESS FOR MANUFACTURING SUPPLIERS IN THE AUTOMOTIVE COMPONENT INDUSTRY IN SAMARA REGION OF RUSSIA	08/09	326,793	85,912
XP/RUS/06/004 DEVELOPMENT OF TRADE-RELATED LABORATORY INFRASTRUCTURE IN PRIMORSKY KRAI, RUSSIAN FEDERATION (PREPARATORY ASSISTANCE)	06/11	58,978	43,055
XP/RUS/07/003 FACILITATING INTERNATIONAL MARKET ACCESS FOR MANUFACTURING SUPPLIERS IN THE AUTOMOTIVE COMPONENT INDUSTRY IN SAMARA REGION OF RUSSIA - PREPARATORY ASSISTANCE	07/10	20,442	20,598

Project number Project title	Approval date	Budget	Delivery
RWANDA			
Ongoing			
DP/RWA/06/008 XP/RWA/06/005 YA/RWA/07/005 PROMOTION OF OPPORTUNITIES FOR PRIVATE SECTOR ENTERPRISE EXPANSION, DEVELOPMENT AND SHARED-GROWTH (PROPSEEDS)	06/09	322,805	233,042
FB/RWA/08/A01-H01 US/RWA/08/002, 003 ONE UN PROGRAMME FOR RWANDA	08/07	1,285,100	785,212
GF/RWA/03/005 ENABLING ACTIVITIES TO FACILITATE EARLY ACTION ON THE IMPLEMENTATION OF THE STOCKHOLM CONVENTION ON PERSISTENT ORGANIC POLLUTANTS (POPS) IN RWANDA	03/03	371,000	357,533
SF/RWA/06/001 XP/RWA/06/003 YA/RWA/06/002 RURAL ENERGY DEVELOPMENT: MINI HYDRO DEMONSTRATION PROJECTS - LEARNING BY DOING PROMOTING AFFORDABLE APPROACH TO RURAL ENERGY	06/04	1,341,017	1,273,651
SAO TOME AND PRINCIPE			
Ongoing			
GF/STP/03/006 ENABLING ACTIVITIES TO FACILITATE EARLY ACTION ON THE IMPLEMENTATION OF THE STOCKHOLM CONVENTION ON PERSISTENT ORGANIC POLLUTANTS (POPS) IN SAO TOME AND PRINCIPE	03/02	372,900	369,343
SENEGAL			
Ongoing			
FM/SEN/08/003 PROMOUVOIR LES INITIATIVES ET LES INDUSTRIES CULTURELLES AU SENEGAL, DANS LES REGIONS DU PAYS BASSARI ET DU SINE SALOUM	08/10	308,411	9,063
TF/SEN/07/007 TERMINAL-PHASE OUT MANAGEMENT PLAN FOR CFCS (FIRST TRANCHE)	08/02	220,000	95,948
SERBIA			
Ongoing			
UE/YUG/06/002 FACILITATING INTERNATIONAL MARKET ACCESS FOR MANUFACTURING SUPPLIERS IN THE AUTOMOTIVE COMPONENT INDUSTRY IN SERBIA	07/01	503,645	294,953
UE/YUG/06/007, 008 ESTABLISHMENT AND OPERATION OF A NATIONAL CLEANER PRODUCTION CENTRE IN SERBIA	06/12	1,026,647	334,970
SEYCHELLES			
Ongoing			
GF/SEY/03/007 ENABLING ACTIVITIES TO FACILITATE EARLY ACTION ON THE IMPLEMENTATION OF THE STOCKHOLM CONVENTION ON PERSISTENT ORGANIC POLLUTANTS (POPS) IN SEYCHELLES	03/02	384,001	380,832

Project number Project title	Approval date	Budget	Delivery
SIERRA LEONE			
Ongoing			
GF/SIL/06/001 FACILITATE EARLY ACTION ON THE IMPLEMENTATION OF THE STOCKHOLM CONVENTION ON POPS IN SIERRA LEONE	06/05	394,600	394,531
SOUTH AFRICA			
Ongoing			
SE/SAF/08/002 COMPARATIVE ANALYSIS OF THE SOUTH AFRICAN MOTOR INDUSTRY DEVELOPMENT PROGRAMME (MIDP)	08/04	181,388	150,334
US/SAF/08/004 INDUSTRIAL ENERGY EFFICIENCY IMPROVEMENT IN SOUTH AFRICA THROUGH ENERGY MANAGEMENT STANDARD AND SYSTEM OPTIMIZATION - PREPARATORY ASSISTANCE	08/08	40,000	28,453
Completed			
YA/SAF/07/001 YA/SAF/08/001 ASSISTANCE TO THE DEPARTMENT OF TRADE AND INDUSTRY (DTI) TO DESIGN AND IMPLEMENT SECTOR SPECIFIC PROJECTS OF THE INDUSTRIAL POLICY ACTION PLAN (IPAP) - PREPARATORY ASSISTANCE	07/10	110,161	79,023
YA/SAF/07/002 INFRASTRUCTURE SUPPLIER BENCHMARKING PROGRAMME (PREPARATORY ASSISTANCE)	07/10	117,331	101,828
SWAZILAND			
Ongoing			
GF/SWA/08/001 ENABLING ACTIVITIES FOR THE DEVELOPMENT OF A NATIONAL IMPLEMENTATION PLAN AS A FIRST STEP TO IMPLEMENT THE STOCKHOLM CONVENTION ON PERSISTENT ORGANIC POLLUTANTS IN SWAZILAND	08/04	356,000	293,362
THAILAND			
Ongoing			
EE/THA/08/002 UPGRADING THE TECHNICAL AND PERSONNEL CAPACITY OF THE TARGET THAI CHEMICAL-TESTING LABORATORIES	08/09	206,763	88,777
XP/THA/08/001 TRADE CAPACITY BUILDING IN THAILAND THROUGH UPGRADING CHEMICAL TESTING LABORATORIES TO MEET REACH REQUIREMENTS OF EU	08/05	268,201	113,922
Completed			
US/THA/07/001 PREPARATORY ASSISTANCE FOR TRADE CAPACITY BUILDING IN THAILAND THROUGH UPGRADING CHEMICAL TESTING LABORATORIES TO MEET REACH REQUIREMENTS OF THE EU	07/04	29,000	28,852

Project number Project title	Approval date	Budget	Delivery
THE FORMER YUGOSLAV REPUBLIC OF MACEDONIA			
Ongoing			
GF/MCD/08/002 PHASING-OUT AND ELIMINATION OF PCBS AND PCB-CONTAINING EQUIPMENT	08/09	957,000	48,307
UE/MCD/05/002 (former US/MCD/05/002) ESTABLISHMENT AND OPERATION OF A NATIONAL CLEANER PRODUCTION CENTRE IN THE FORMER YUGOSLAV REPUBLIC OF MACEDONIA	05/07	306,251	270,298
Completed			
GF/MCD/06/002 PHASING-OUT AND ELIMINATION OF PCBS AND PCB-CONTAINING EQUIPMENT IN MACEDONIA	06/05	43,000	40,436
TIMOR-LESTE			
Ongoing			
TF/TMP/04/001 US/TMP/04/083 ENTREPRENEURSHIP DEVELOPMENT IN TIMOR-LESTE	04/08	619,470	617,836
US/TMP/08/003 XP/TMP/08/001 ESTABLISHMENT OF A BAMBOO SKILLS DEVELOPMENT AND DEMONSTRATION CENTRE IN TIMOR-LESTE (PHASE II)	08/06	149,922	17,034
XP/TMP/08/002 ENTREPRENEURSHIP DEVELOPMENT (PHASE 2)	08/08	49,820	42,250
TUNISIA			
Completed			
YA/TUN/07/001 PROGRAMMING MISSION FOR IP TUNISIA, PHASE II	07/03	35,648	14,291
TURKEY			
Ongoing			
FM/TUR/08/001 ENHANCING THE CAPACITY OF TURKEY TO ADAPT TO CLIMATE CHANGE	08/06	263,500	60,544
XP/TUR/08/002 IMPROVING ENERGY EFFICIENCY IN INDUSTRY - PREPARATORY ASSISTANCE	08/07	17,143	842
Completed			
GF/TUR/03/008 ENABLING ACTIVITIES TO FACILITATE EARLY ACTION ON THE IMPLEMENTATION OF THE STOCKHOLM CONVENTION ON PERSISTENT ORGANIC POLLUTANTS (POPS) IN TURKEY	03/02	469,700	468,744

Project number Project title	Approval date	Budget	Delivery
TURKMENISTAN			
Ongoing			
XP/TUK/08/001 PROMOTION OF ENERGY EFFICIENCY IN INDUSTRY IN TURKMENISTAN THROUGH SYSTEM OPTIMIZATION APPROACH - PREPARATORY ASSISTANCE	08/01	21,029	12,454
UKRAINE			
Ongoing			
UE/UKR/06/001 ESTABLISHMENT AND OPERATION OF A NATIONAL CLEANER PRODUCTION PROGRAMME IN UKRAINE	07/01	373,328	176,371
UE/UKR/08/002 ECOLOGICAL CONDITION OF THE BASIN OF THE WESTERN BUH RIVER: CAUSE-AND-EFFECT ANALYSIS AND TRANSBOUNDARY INFLUENCE	08/04	254,222	128,005
US/UKR/08/003 UPGRADING FOOD SAFETY STANDARDS IN UKRAINE	08/11	132,743	0
XP/UKR/08/001 UPGRADING FOOD SAFETY STANDARDS IN UKRAINE - PREPARATORY ASSISTANCE	08/01	12,391	12,433
Completed			
XP/UKR/07/001 STRENGTHENING OF THE UKRAINIAN WATER MANAGEMENT CENTRE	07/01	279,432	281,109
UNITED REPUBLIC OF TANZANIA			
Ongoing			
FB/URT/08/001, A01-F01 WEALTH CREATION, EMPLOYMENT AND ECONOMIC EMPOWERMENT	08/05	1,383,574	385,035
FB/URT/08/002 CAPACITY BUILDING SUPPORT TO ZANZIBAR	08/05	215,000	111,267
URUGUAY			
Ongoing			
FB/URU/08/002, A02-D02 INSTITUTIONAL STRENGTHENING FOR THE DESIGN OF ECONOMIC DEVELOPMENT STRATEGIES - COUNTRY INTERNATIONAL INSERTION AND LONG TERM ENERGY POLICIES DEVELOPMENT	08/08	199,425	100,760
FB/URU/08/003, A03-D03 TECHNICAL ASSISTANCE FOR THE DEVELOPMENT OF POLICIES TO PROMOTE SUSTAINABLE PRODUCTION AND EMPLOYMENT	08/08	137,950	99,915
FM/URU/08/004 STRENGTHENING CULTURAL INDUSTRIES AND IMPROVING ACCESS TO THE CULTURAL GOODS AND SERVICES OF URUGUAY	08/12	255,600	0
UE/URU/04/106, A06, B06 (former US/URU/04/106, A06, B06) TRADE CAPACITY BUILDING FOR SOCIAL AND ECONOMIC DEVELOPMENT: UPGRADING THE SUPPLY CAPACITY AND SME SECTOR ACCESS TO EXPORT MARKETS	04/10	1,179,399	1,146,496

Project number Project title	Approval date	Budget	Delivery
XP/URU/08/001 FOMENTO A LA ACTIVIDAD EMPRESARIAL URUGUAYA (FAE II) - FASE II: APOYO AL SECTOR DE PEQUEÑAS Y MEDIANAS EMPRESAS PARA FACILITAR EL ACCESO A LOS MERCADOS DE ESPORTACION	08/03	181,543	167,011
VENEZUELA (BOLIVARIAN REPUBLIC OF)			
Ongoing			
GF/VEN/03/009 ENABLING ACTIVITIES TO FACILITATE EARLY ACTION ON THE IMPLEMENTATION OF THE STOCKHOLM CONVENTION ON PERSISTENT ORGANIC POLLUTANTS (POPS) IN THE REPUBLIC OF VENEZUELA	03/02	469,900	468,363
XP/VEN/07/001 PROGRAMMING MISSION FOR IP VENEZUELA	07/03	28,392	14,362
VIET NAM			
Ongoing			
GF/VIE/08/005 INTRODUCTION OF BAT AND BEP METHODOLOGY TO DEMONSTRATE REDUCTION OR ELIMINATION OF UNINTENTIONALLY PRODUCED PERSISTENT ORGANIC POLLUTANTS (UP-POPS) RELEASES FROM THE INDUSTRY IN VIETNAM	08/07	750,000	0
Completed			
GF/VIE/06/003 INTRODUCTION OF BAT AND BEP METHODOLOGY TO DEMONSTRATE REDUCTION OR ELIMINATION OF PCDD/PCDFS RELEASES FROM THE INDUSTRY IN VIET NAM	06/05	50,000	44,844
XP/VIE/07/001 PROGRAMMING MISSION TO PREPARE FOR ONE PLAN2	07/10	30,050	20,403
ZAMBIA			
Ongoing			
GP/ZAM/06/001 RENEWABLE ENERGY BASED ELECTRICITY GENERATION FOR ISOLATED MINI-GRIDS IN ZAMBIA	06/05	2,700,000	1,574,757
XP/ZAM/07/001 RENEWABLE ENERGY POWERED RURAL PILOT DEMONSTRATION TELECENTRE	07/11	92,614	43,138
AFRICA REGION			
Ongoing			
DU/RAF/02/014 TICAD PREPARATORY MEETING	05/07	198,000	197,183
DU/RAF/03/004, A04 CONTRIBUTION TO REGIONAL POLICIES FOR PRIVATE SECTORS DEVELOPMENT IN AFRICA ROLE OF ASIA AFRICA CHAMBER OF COMMERCE (AACC)	03/06	254,153	158,589
EE/RAF/07/017, A17 APPUI A LA COMPETITIVITE ET A L'HARMONISATION DES MESURES OTC ET SPS	07/08	7,152,892	3,361,795

Project number Project title	Approval date	Budget	Delivery
EG/RAF/04/001 GP/RAF/04/004 COMBATING LIVING RESOURCE DEPLETION AND COASTAL AREA DEGRADATION IN THE GUINEA CURRENT LARGE MARINE ECOSYSTEM THROUGH ECOSYSTEM-BASED REGIONAL ACTIONS	04/10	18,885,621	14,929,282
FC/RAF/03/065 INDUSTRIAL DEVELOPMENT OF SORGHUM MALT AND ITS UTILIZATION IN THE FOOD INDUSTRIES - GHANA AND NIGERIA	03/08	1,297,691	1,289,386
FC/RAF/04/088 YA/RAF/06/002 YA/RAF/08/003 HIDES AND SKINS IMPROVEMENT SCHEME IN SELECTED WEST AFRICAN COUNTRIES (BURKINA FASO, MALI, NIGER AND SENEGAL)	04/12	1,284,186	1,255,614
FC/RAF/05/010 XP/RAF/06/003 YA/RAF/07/034 EASTERN AFRICA BAMBOO PROJECT	05/09	1,444,502	1,282,047
GF/RAF/05/001 GF/RAF/07/024 REGIONAL PROJECT TO DEVELOP APPROPRIATE STRATEGIES FOR IDENTIFYING SITES CONTAMINATED BY CHEMICALS LISTED IN ANNEXES A, B, AND/OR C OF THE STOCKHOLM CONVENTION - NIGERIA AND GHANA	05/07	2,650,000	1,118,264
GP/RAF/08/004 DEMONSTRATING AND CAPTURING BEST PRACTICES AND TECHNOLOGIES FOR THE REDUCTION OF LAND-SOURCED IMPACTS RESULTING FROM COASTAL TOURISM	08/01	500,000	106,789
TE/RAF/04/002 (former TF/RAF/04/002) PROGRAMME D'ACTION EN FAVEUR DE LA COOPERATION INDUSTRIELLE ENTRE ENTREPRISES FRANCAISES ET ENTREPRISES DE PAYS EN DEVELOPPEMENT AFRICAINS	05/04	315,428	192,673
TE/RAF/05/020 (former TF/RAF/05/020) PREPARATORY ASSISTANCE FOR THE IMPLEMENTATION OF THE NEW ISO STANDARD ON FOOD SAFETY MANAGEMENT SYSTEMS (ISO 22000) IN KENYA, TANZANIA, UGANDA	05/12	151,732	147,930
TE/RAF/06/012 BUILDING PRODUCTIVE CAPACITIES IN COTTON, TEXTILES AND GARMENT VALUE CHAINS AND NETWORKS IN AFRICA - PREPARATORY ASSISTANCE	06/06	139,956	134,430
TE/RAF/06/014, A14 TF/RAF/06/014, A14 TRADE CAPACITY-BUILDING IN AGRO-INDUSTRY PRODUCTS FOR THE ESTABLISHMENT AND PROOF OF COMPLIANCE WITH INTERNATIONAL MARKET REQUIREMENTS	06/11	1,931,849	628,327
TE/RAF/07/001, A01-C01 XP/RAF/06/023 YA/RAF/07/036 RESTRUCTURING AND UPGRADING OF INDUSTRIES IN UEMOA COUNTRIES	06/12	5,881,193	4,706,494
TE/RAF/08/008 UE/RAF/07/026, A26 XP/RAF/08/010 YA/RAF/08/011 UPGRADING AGRO FOOD VALUE CHAINS AND OPENING OF MARKET CHANNELS FOR WEST AFRICAN COMMUNITIES. PHASE I: BURKINA FASO	07/12	1,335,807	805,798
TE/RAF/08/013 INFRASTRUCTURE SUPPLIER BENCHMARKING PROGRAMME FOR SOUTH AFRICA	08/02	640,477	447,611
TE/RAF/08/024 REGIONAL SUPPLIER BENCHMARKING PROGRAMME - ESTABLISHMENT OF SUBCONTRACTING AND PARTNERSHIP EXCHANGE (SPX) CENTRES IN FIVE COUNTRIES IN SOUTHERN AFRICA	08/11	272,686	15,271
TF/RAF/05/021 ASSISTANCE TECHNIQUE POUR UNE ETUDE DE FAISABILITE D'UN CENTRE COMMUNAUTAIRE D'APPUI A LA FILIERE PECHE	06/05	166,000	153,914

Project number Project title	Approval date	Budget	Delivery
TF/RAF/06/016 TF/RAF/08/028 STRATEGIC DEMONSTRATION PROJECT FOR ACCELERATED CONVERSION OF CFC CHILLERS IN 5 AFRICAN COUNTRIES (CAMEROON, EGYPT, NAMIBIA, NIGERIA AND SUDAN)	06/10	866,458	7,392
TF/RAF/08/016 YA/RAF/08/018 UNIDO - HEWLETT-PACKARD COOPERATION TO DEPLOY THE GET-IT PROGRAMME IN SIX AFRICAN COUNTRIES IN 2008-2009	08/05	101,500	96,081
TF/RAF/08/025, A25-C25 MULTI-STAKEHOLDER PROGRAMME FOR PRODUCTIVE AND DECENT WORK FOR YOUTH IN MRU COUNTRIES	08/09	4,019,643	972,946
UE/RAF/07/027 XP/RAF/07/030 YA/RAF/08/001 REGIONAL PROGRAMME FOR INVESTMENT PROMOTION, FACILITATION AND GOVERNANCE ENHANCEMENT IN AFRICA - COMPONENT I.1: ESTABLISHMENT OF AN AFRICAN INVESTMENT MONITORING NETWORK; DESIGN AND TEST OF SURVEY METHODOLOGY	07/12	817,569	764,405
UE/RAF/08/021 AFRICAN INVESTOR SURVEY AND SPX ESTABLISHMENT IN CÔTE D'IVOIRE, GHANA, NIGERIA, SENEGAL	08/06	550,233	89,990
UE/RAF/08/006 YA/RAF/08/007 INTERNATIONAL CONFERENCE ON RENEWABLE ENERGY IN AFRICA - SCALING UP RENEWABLE ENERGY FOR ENERGY ACCESS, DAKAR, SENEGAL, 16-18 APRIL 2008	08/02	484,812	459,798
US/RAF/07/029 SPX TANZANIA AND KENYA - ASSISTANCE IN ESTABLISHING AN INDUSTRIAL SUBCONTRACTING AND PARTNERSHIP EXCHANGE (SPX) IN TANZANIA AND KENYA	07/12	221,000	85,191
XP/RAF/06/022 YA/RAF/07/035 IDENTIFYING AND PROMOTING INNOVATIVE USES OF INFORMATION AND COMMUNICATION TECHNOLOGY TO SUPPORT SME GROWTH	06/12	73,655	42,222
XP/RAF/07/012 YA/RAF/07/011 UNIDO INITIAL SUPPORT TO THE MULTI-STAKEHOLDER PROGRAMME FOR PRODUCTIVE AND DECENT WORK FOR YOUTH IN THE MANO RIVER UNION AND CÔTE D'IVOIRE	07/06	215,139	166,832
XP/RAF/07/021 YA/RAF/07/020 UNIDO PROGRAMME FOR BIOSAFETY CAPACITY BUILDING IN AFRICA	07/10	111,626	59,038
XP/RAF/07/023 YA/RAF/07/022 INTERNATIONAL CONFERENCE - SCALING UP RENEWABLE ENERGY FOR ENERGY ACCESS IN AFRICA: DAKAR, SENEGAL, FEBRUARY 2008 - PREPARATORY ASSISTANCE	07/11	242,082	174,741
XP/RAF/08/005 BENCHMARKING 11 SUB-SAHARAN COTTON PRODUCING COUNTRIES AS A POSSIBLE LOCATION FOR THE SETTING-UP OF A COTTON YARN SPINNING PLANT	08/02	187,737	169,891
XP/RAF/08/030 YA/RAF/08/029 AGRI-ENTERPRISE DEVELOPMENT FOR STIMULATING RURAL ECONOMIES IN AFRICA	08/11	239,974	0
YA/RAF/08/009 PROGRAMMES DE RENFORCEMENT DES CAPACITES COMMERCIALES POUR L'INTEGRATION REGIONALE DE MADAGASCAR ET MAURICE: ASSISTANCE PREPARATOIRE POUR LE DEVELOPPEMENT DES PROGRAMMES NATIONAUX DE MISE A NIVEAU DE LA NORMALISATION ET QUALITE EN VUE DE RENFORCER L'INTEGRATION DES DEUX PAYS DANS LA SADC, COMESA, COI ET DE FACILITER LA REALISATION DE	08/03	84,720	84,287

Project number Project title	Approval date	Budget	Delivery
L'ACCORD DE PARTENARIAT ECONOMIQUE (APE) AVEC L'UNION EUROPEENNE YA/RAF/08/015	08/04	54,200	43,850
STRENGTHENING OF CAPACITIES OF PRIVATE SECTOR AGENCIES AND NGOS IN SELECTED AFRICAN COUNTRIES THROUGH REGIONAL NETWORKING AND ECDC/TCDC SUPPORTING WOMEN AND YOUTH ENTREPRENEURSHIP (WED/YED) YA/RAF/08/017	08/05	96,573	48,907
PREPARATORY ASSISTANCE FOR THE TOKYO INTERNATIONAL CONFERENCE ON AFRICAN DEVELOPMENT 2008 (TICAD IV) YA/RAF/08/019	08/05	596,477	381,635
SUPPORT FOR THE ORGANIZATION OF CAMI-18 AND THE AFRICAN INDUSTRIALIZATION DAY 2008 YA/RAF/08/020, B5, B14, B23	08/05	83,032	10,478
PROGRAMME SUPPORT FUNDS (PSF) FOR UNIDO FIELD UNITS YA/RAF/08/023	08/07	70,755	0
ENTERPRISE DEVELOPMENT AND INVESTMENT PROMOTION (EDIP) PROGRAMME FOR UEMOA COUNTRIES - PREPARATORY PHASE YA/RAF/08/026	08/09	49,483	42,764
THE 4TH HYDRO POWER FOR TODAY FORUM: SMALL/MINI/MICRO HYDRO POWER PROJECT DEVELOPMENT AND MANAGEMENT IN AFRICA YA/RAF/08/031	08/12	189,119	17,373
ENHANCING THE COORDINATION AND SUPPORT OF UNIDO INVOLVEMENT IN CCA/UNDAF AND DELIVERING AS ONE PROCESSES YA/RAF/08/033, A33	08/12	419,041	0
AFRICA AND THE GLOBAL INDUSTRIAL ECONOMY: STRATEGIES FOR PROSPERITY			
Completed			
GP/RAF/04/001 RENEWABLE ENERGY PROMOTION THROUGH INFORMATION AND COMMUNICATION TECHNOLOGY INTRODUCTION IN OFF-GRID RURAL COMMUNITIES (ZAMBIA/MALAWI)	04/02	385,000	330,370
TE/RAF/06/001 YA/RAF/05/016 CAPACITY BUILDING IN ENERGY EFFICIENCY AND RENEWABLE ENERGY REGULATION AND POLICYMAKING IN AFRICA	05/12	373,743	372,579
TE/RAF/07/013 UE/RAF/07/014 YA/RAF/07/007 EXPERTS GROUP MEETING TO OUTLINE BIOFUELS DEVELOPMENT ACTION PLAN/STRATEGY FOR AFRICA	07/05	199,737	198,948
TE/RAF/08/022 MAKING RENEWABLE ENERGY MARKETS WORK FOR AFRICA	08/05	184,281	174,328
TF/RAF/06/024 TF/RAF/99/001 ASIA-AFRICA INVESTMENT AND TECHNOLOGY PROMOTION CENTRE (AAITPC)	99/05	2,139,190	2,100,899
UE/RAF/04/143 (former US/RAF/04/143) YA/RAF/05/007 YA/RAF/06/006 UNIDO-AFRICA INVESTMENT PROMOTION AGENCY NETWORK	05/03	526,354	513,023
XP/RAF/04/023 YA/RAF/04/422 YA/RAF/07/033 IMPLEMENTATION OF THE AFRICAN PRODUCTIVE CAPACITY INITIATIVE	04/06	1,334,641	1,273,156
XP/RAF/07/019 YA/RAF/07/038 UNIDO/AOTS JOINT CAPACITY BUILDING PROGRAMME FOR AFRICAN TRADE PROMOTION	07/10	27,783	26,060

Project number Project title	Approval date	Budget	Delivery
XP/RAF/07/032 YA/RAF/06/021 YA/RAF/08/002 SUPPORT PROJECT FOR THE PREPARATION OF THE AFRICA UNION SUMMIT ON INDUSTRY	06/11	724,272	670,330
YA/RAF/06/005, A05 PREPARATORY ASSISTANCE MISSION TO ASSESS THE EXISTING QUALITY INFRASTRUCTURES IN WEST AFRICA AND PREPARE A PROPOSAL FOR AN ECOWAS/UEMOA TRADE CAPACITY BUILDING PROGRAMME	06/02	167,287	164,244
YA/RAF/06/011 BUILDING PRODUCTIVE AND TRADE CAPACITIES FOR MARKET ACCESS WITHIN THE FRAMEWORK OF CAMI 17	06/05	325,999	306,555
YA/RAF/06/013, B02-B12, B14-19, B21, B22 PROGRAMMATIC SUPPORT FOR UNIDO FIELD OFFICES	06/08	373,567	300,619
YA/RAF/06/018 EXPERT GROUP MEETING (EGM) TO PREPARE SUBMISSION TO AU SUMMIT PROPOSING A REGIONAL PLATFORM FOR MONITORING AND MANAGEMENT OF INVESTMENT	06/11	253,954	248,000
YA/RAF/06/019 EXPERT GROUP MEETING (EGM): "STANDARDS COMPLIANCE AND CONFORMITY ASSESSMENT FOR THE DEVELOPMENT OF SUSTAINABLE TRADE AS A MAJOR POTENTIAL SOURCE OF POVERTY REDUCTION IN AFRICA"	06/11	114,835	105,644
YA/RAF/06/020 PREPARATORY ASSISTANCE FOR ESTABLISHING POTENTIAL SHP SITES AND PREPARING FEASIBILITY STUDIES IN SIERRA LEONE AND LIBERIA	06/11	53,878	48,423
YA/RAF/06/025 CONSULTATIONS ON THE IMPLEMENTATION OF A JOINT UNIDO-ARAB GULF PROGRAMME FOR UNITED NATIONS DEVELOPMENT ORGANIZATION (AGFUND) PROGRAMME ON "POVERTY ERADICATION IN THE MANO RIVER UNION THROUGH INVESTMENT AND ENTERPRISE DEVELOPMENT", IN BAHRAIN AND RIYADH, JANUARY 2007	07/01	35,604	33,555
YA/RAF/06/026 "UNIDO/AU HIGH LEVEL CONSULTATIVE MEETING ON PRODUCTIVE WORK FOR YOUTH IN WEST AFRICA WITH EMPHASIS ON THE MANO RIVER UNION (MRU)" IN COOPERATION WITH THE SECRETARY- GENERAL'S YOUTH EMPLOYMENT NETWORK (YEN) AND THE UNITED NATIONS OFFICE FOR WEST AFRICA (UNOWA), ACCRA, GHANA, FEBRUARY 2007	07/01	144,093	142,058
YA/RAF/07/006 PREPARATORY ASSISTANCE RELATED TO PROJECT DEVELOPMENT AND FORMULATION FOR TRADE CAPACITY BUILDING IN AGRO-INDUSTRY PRODUCTS FOR THE ESTABLISHMENT AND PROOF OF COMPLIANCE WITH INTERNATIONAL MARKET REQUIREMENTS, JOINING THE EAST AFRICA COMMUNITY (BURUNDI AND RWANDA)	07/04	61,671	32,238
YA/RAF/07/008 COORDINATION OF THE INDUSTRY, TRADE AND MARKET ACCESS CLUSTER	07/04	226,047	141,262
YA/RAF/07/009 PREPARATORY ASSISTANCE FOR PILOT PROJECT ON INCREASED FARM INCOME FROM BANANA-BASED BEVERAGES IN THE LAKE VICTORIA BASIN	07/05	24,701	23,547
YA/RAF/07/015 PREPARATORY ASSISTANCE RELATED TO RURAL DEVELOPMENT WITH MORINGA OLEIFERA PROJECT	07/10	72,620	38,433

Project number Project title	Approval date	Budget	Delivery
YA/RAF/07/016 RATTAN PROCESSING AND MARKETING FOR SUSTAINABLE INCOME GENERATION (PREPARATORY ASSISTANCE)	07/07	68,896	45,713
YA/RAF/07/018 PILOT PROJECT ON INCREASED FARM INCOME FROM BANANA-BASED BEVERAGES IN THE LAKE VICTORIA BASIN: UNIDO COMPONENT	07/07	85,518	71,035
YA/RAF/07/037 STRENGTHENING INTERNATIONAL CENTRE FOR SMALL HYDRO POWER (ICSHP) TO PROMOTE SMALL HYDROPOWER FOR PRODUCTIVE USES IN SELECTED AFRICAN COUNTRIES	07/12	5,318	5,318
YA/RAF/08/027 UNIDO CEOS FORUM	08/10	40,999	35,628
ARAB REGION			
Ongoing			
GF/RAB/08/004 TRANSFER OF ENVIRONMENTAL SOUND TECHNOLOGY IN THE SOUTH MEDITERRANEAN REGION	08/11	1,000,000	1,520
GF/RAB/08/006 PROMOTION OF STRATEGIES TO REDUCE UNINTENTIONAL PRODUCTION OF POPS IN THE RED SEA AND GULF OF ADEN (PERSGA) COASTAL ZONE	08/12	950,000	0
SF/RAB/06/001 ASSISTANCE IN STRENGTHENING THE GULF ORGANIZATION FOR INDUSTRIAL CONSULTING (GOIC) PHASE II: INDUSTRIAL SUBCONTRACTING AND PARTNERSHIP EXCHANGE	06/05	91,000	83,558
TE/RAB/06/003 STRENGTHENING THE CAPACITY OF STANDARDIZATION ORGANIZATION FOR GCC (GSO) FOR THE HARMONIZATION OF STANDARDS IN THE GCC COUNTRIES - PREPARATORY ASSISTANCE	06/07	79,092	71,637
UE/RAB/04/109 TRANSFER OF ENVIRONMENTAL SOUND TECHNOLOGY IN THE SOUTH MEDITERRANEAN REGION (STAGE 1)	04/03	602,130	161,202
UE/RAB/05/004, A04-D04 ARAB-MEDITERRANEAN INVESTMENT AND TECHNOLOGY PROMOTION NETWORK	05/12	3,369,910	2,985,396
XP/RAB/08/001, A01 PREPARATORY ASSISTANCE FOR INDUSTRIAL MODERNIZATION, INNOVATION AND REGIONAL INTEGRATION SUPPORT FOR GULF COOPERATION COUNCIL (GCC) MEMBER STATES	08/05	118,380	20,521
XP/RAB/08/003 REGIONAL WORKSHOP ON INDUSTRIAL PROJECT PREPARATION, EVALUATION AND APPLICATION OF COMFAR IN ENHANCING TRADE CAPACITIES, SULTANATE OF OMAN, AUGUST 2008	08/07	27,297	24,183
XP/RAB/08/005 CLEANER TECHNOLOGY FORUM, BAHRAIN, 2-4 FEBRUARY 2009	08/10	142,303	21,827
Completed			
GF/RAB/06/002 PROMOTION OF STRATEGIES TO REDUCE UNINTENTIONAL PRODUCTION OF POPS IN THE PERSGA REGION	06/05	50,000	48,537

Project number Project title	Approval date	Budget	Delivery
XP/RAB/07/001 REGIONAL WORKSHOP ON INDUSTRIAL PROJECT PREPARATION, EVALUATION AND APPLICATION OF COMFAR IN ENHANCING TRADE CAPACITIES, LIBYA, NOVEMBER 2007	07/10	23,642	23,922
ASIA AND PACIFIC REGION			
Ongoing			
TE/RAS/06/001 TRADE CAPACITY BUILDING IN THE MEKONG DELTA COUNTRIES OF CAMBODIA, LAO PEOPLE'S DEMOCRATIC REPUBLIC AND VIET NAM, THROUGH STRENGTHENING INSTITUTIONAL AND NATIONAL CAPACITIES RELATED TO STANDARDS, METROLOGY, TESTING AND QUALITY (SMTQ) - PHASE II	06/04	1,846,804	1,542,975
TE/RAS/07/001, A01-D01 MARKET ACCESS AND TRADE FACILITATION SUPPORT FOR SOUTH ASIAN LDCS, THROUGH STRENGTHENING INSTITUTIONAL AND NATIONAL CAPACITIES RELATED TO STANDARDS, METROLOGY, TESTING AND QUALITY (SMTQ) - PHASE II	07/10	1,744,180	907,157
TF/RAS/02/001 TN/RAS/02/001 ENHANCING IT COOPERATION AND PARTNERSHIPS IN THE ASIA-PACIFIC REGION	02/11	48,391	48,398
TF/RAS/04/001 REGIONAL NETWORK ON PESTICIDES FOR ASIA AND THE PACIFIC	04/05	249,230	222,045
UE/RAS/05/004 (former US/RAS/05/004) PROMOTION AND TRANSFER OF MARINE CURRENT EXPLOITATION TECHNOLOGY IN CHINA AND SOUTH EAST ASIA (PILOT PLANTS)	05/10	610,504	289,410
UE/RAS/08/001 RENEWABLE ENERGY DEVELOPMENT FOR ELECTRICITY GENERATION AND PRODUCTIVE USES IN SELECTED PACIFIC ISLAND STATES	08/01	364,431	21,128
US/RAS/08/004 INDIA-CHINA COOPERATION FOR PROMOTION OF ENVIRONMENTALLY FRIENDLY, RURAL COOKING STOVES	08/10	21,000	8,995
XP/RAS/08/003, A03 INTERNATIONAL CONFERENCE ON GREEN INDUSTRY IN ASIA: MANAGING THE TRANSITION TO RESOURCE-EFFICIENT AND LOW CARBON INDUSTRIES	08/10	457,166	71,176
EUROPE AND THE NIS REGION			
Ongoing			
EE/RER/07/002, A02-H02 HEALTHY AND SAFE FOOD FOR THE FUTURE - A TECHNOLOGY FORESIGHT PROJECT IN BULGARIA, CROATIA, CZECH REPUBLIC, HUNGARY, ROMANIA AND SLOVAKIA	07/01	905,131	732,946
GF/RER/08/009 PREPARING FOR HCFC PHASE OUT IN CEITS: NEEDS, BENEFITS, AND POTENTIAL SYNERGIES WITH OTHER MEAS	08/06	170,000	96,549
TE/RER/08/012 ESTABLISHMENT OF A REGIONAL NETWORK FOR CSR COMPETENCE FOR THE CEE/SEE REGION	08/10	198,117	22,917
UE/RER/07/011 XP/RER/07/010	07/10	89,007	86,400

Project number Project title	Approval date	Budget	Delivery
REGIONAL WORKSHOP ON PROMOTING SUSTAINABLE BIOFUELS PRODUCTION AND USE IN CENTRAL AND EASTERN EUROPE UE/RER/08/007 XP/RER/08/008	08/04	114,353	87,843
REGIONAL WORKSHOP ON RENEWABLE ENERGY WITHIN THE CONTEXT OF THE FRAMEWORK CONVENTION ON THE PROTECTION AND SUSTAINABLE DEVELOPMENT OF THE CARPATHIANS UE/RER/08/011	08/10	41,743	12,535
ESTABLISHMENT OF AN INFORMATION MANAGEMENT UNIT FOR THE EURASIAN REGIONAL VIRTUAL CENTER ON TECHNOLOGY FORESIGHT FOR CENTRAL AND EASTERN EUROPE AND THE NEWLY INDEPENDENT STATES (NIS) US/RER/08/001-003 XP/RER/08/006	08/04	197,017	185,802
TRAINING PROGRAMME ON TECHNOLOGY FORESIGHT 2008/2009 - IMPLEMENTATION OF THE REGIONAL PROGRAMME ON TECHNOLOGY FORESIGHT FOR CEE/NIS XP/RER/08/010	08/06	23,017	13,693
REGIONAL WORKSHOP - INDUSTRIAL PARKS AND POLICY IMPLICATIONS - PREPARATORY ASSISTANCE XP/RER/08/013	08/09	227,474	4,848
REGIONAL FORUM ON BEST AVAILABLE TECHNIQUES AND BEST ENVIRONMENTAL PRACTICES (BAT/BEP) FOR CENTRAL AND EASTERN EUROPE, CAUCASUS, AND CENTRAL ASIA (CEECCA) TO PROMOTE STRATEGIES TO REDUCE OR ELIMINATE UNINTENTIONALLY PRODUCED POPS FROM INDUSTRY - 2ND PREPARATORY MEETING AND MINISTERIAL LAUNCHING MEETING			
Completed			
EE/RER/05/001 (former EU/RER/05/001) SAVA RIVER BASIN: SUSTAINABLE USE, MANAGEMENT AND PROTECTION OF RESOURCES (SARIB) TE/RER/07/001 XP/RER/07/003	05/05	60,858	63,118
CTI/UNIDO JOINT SEMINAR - SMALL-SCALE INDUSTRIAL ENERGY EFFICIENCY PROJECTS IN CDM AND JI UE/RER/06/001 XP/RER/06/002	07/02	50,368	50,128
DEVELOPMENT OF CORPORATE SOCIAL RESPONSIBILITY (CSR) IN CENTRAL AND EASTERN EUROPE - REGIONAL CSR PROGRAMME FOR THE EASTERN EUROPEAN REGION UE/RER/06/013, A13	06/02	96,461	97,897
TECHNOLOGY FORESIGHT SUMMIT 2007 US/RER/05/002 US/RER/05/008	07/06	62,280	61,455
REGIONAL VIRTUAL CENTRE FOR TECHNOLOGY FORESIGHT - IMPLEMENTATION OF THE REGIONAL PROGRAMME ON TECHNOLOGY FORESIGHT FOR CEE/NIS - PREPARATORY PHASE US/RER/06/004-007 XP/RER/06/003	05/07	70,800	70,243
TRAINING PROGRAMME ON TECHNOLOGY FORESIGHT - IMPLEMENTATION OF THE REGIONAL PROGRAMME ON TECHNOLOGY FORESIGHT FOR CEE/NIS US/RER/06/010-12 US/RER/06/A11 XP/RER/06/009	06/07	199,143	198,860
TECHNOLOGY FORESIGHT SUMMIT 2007 - IMPLEMENTATION OF THE REGIONAL INITIATIVE ON TECHNOLOGY FORESIGHT FOR CEE/NIS US/RER/07/005-007 XP/RER/07/004	06/12	268,967	267,749
	07/07	156,858	155,110

Project number Project title	Approval date	Budget	Delivery
TRAINING PROGRAMME ON TECHNOLOGY FORESIGHT 2007 - IMPLEMENTATION OF THE REGIONAL PROGRAMME ON TECHNOLOGY FORESIGHT FOR CEE/NIS			
LATIN AMERICA AND THE CARIBBEAN REGION			
Ongoing			
FI/RLA/03/298 GLOBAL SUSTAINABLE ENERGY ISLAND INITIATIVE	04/10	436,190	396,544
TE/RLA/07/005 PREPARATORY ASSISTANCE FOR DEVELOPING A REGIONAL PROGRAMME: "OBSERVATORY ON RENEWABLE ENERGY FOR LATIN AMERICA AND THE CARIBBEAN" IN URUGUAY AND BRAZIL	08/04	413,765	206,401
TE/RLA/08/003 XP/RLA/08/007 PREPARATORY ASSISTANCE FOR IDENTIFICATION/FORMULATION OF A QUALITY INFRASTRUCTURE SUBREGIONAL PROGRAMME OF QUALITY SYSTEMS STRENGTHENING IN CENTRAL AMERICAN COUNTRIES AND PANAMA	08/03	148,835	139,375
TF/RLA/06/008 STRENGTHENING AND PROMOTION OF THE UNIDO REGIONAL CLEANER PRODUCTION PROGRAMME FOR LATIN AMERICA AND THE CARIBBEAN	06/10	25,818	0
TF/RLA/08/004 TECHNICAL ASSISTANCE TO INTRODUCE NEW EMERGING CHEMICAL ALTERNATIVES FOR THE REPLACEMENT OF METHYL BROMIDE	08/06	147,400	53,609
UE/RLA/05/006, 007 (former US/RLA/05/006, 007) UNIDO REGIONAL CLEANER PRODUCTION PROGRAMME FOR LATIN AMERICA AND THE CARIBBEAN (RRCPP-LAC) - PHASE II	05/06	931,574	865,604
US/RLA/08/005 TRAINING KIT ON CLUSTERS AND NETWORK DEVELOPMENT IN THE LATIN AMERICAN AND CARIBBEAN REGION	08/07	35,398	27,433
US/RLA/08/008 INSTITUTIONAL CAPACITY BUILDING AND REGIONAL NETWORKING TO PROMOTE CREATIVE INDUSTRIES IN THE CARIBBEAN: PILOTING A UNIDO-LED SYSTEM OF ENTREPRENEURSHIP DEVELOPMENT IN THE MULTIMEDIA AUDIOVISUAL CREATIVE INDUSTRIES (MACIS)	08/12	185,840	7,953
XP/RLA/06/001 PREPARATORY ASSISTANCE TO DEVELOP THE PROGRAMME "SUSTAINABLE ENERGY DEVELOPMENT FOR CARIBBEAN ISLAND STATES"	06/02	48,981	49,826
XP/RLA/07/001 PREPARATORY ASSISTANCE FOR DEVELOPING A REGIONAL PROGRAMME: "OBSERVATORY ON RENEWABLE ENERGY FOR LATIN AMERICA AND THE CARIBBEAN"	07/05	265,787	250,273
XP/RLA/07/002 SECOND REGIONAL EXPERT GROUP MEETING (2ND EGM LAC): IMPLEMENTATION AND EVALUATION OF THE STRATEGIC REGIONAL PROGRAMME IN THE LATIN AMERICA AND CARIBBEAN REGION FOR THE PERIOD 2006-2009	07/07	165,112	139,395
XP/RLA/07/003 INTERNATIONAL MEETING ON SMES COMPETITIVENESS, CLUSTERS AND LOCAL DEVELOPMENT	07/09	136,972	126,397
XP/RLA/07/004	07/09	27,795	27,879

Project number Project title	Approval date	Budget	Delivery
INSTITUTIONAL CAPACITY BUILDING AND REGIONAL NETWORKING TO SUPPORT MICRO, SMALL AND MEDIUM ENTERPRISES (MSMES) DEVELOPMENT IN CREATIVE INDUSTRIES - PREPARATORY ASSISTANCE XP/RLA/08/001	08/02	155,325	0
PROGRAMME FOR CAPACITY BUILDING IN TRADE AND REGIONAL INTEGRATION SUPPORT FOR ANDEAN COMMUNITY OF NATIONS (CAN) MEMBER STATES - PREPARATORY ASSISTANCE XP/RLA/08/002	08/04	86,751	4,365
ESTABLISHMENT OF AN INTERACTIVE SCHEME TO FACILITATE THE EXCHANGE OF INDUSTRIAL KNOWLEDGE AND EXPERTISE ("INDUSTRIAL KNOWLEDGE BANK") IN THE LAC REGION XP/RLA/08/006	08/06	155,521	137,509
PREPARATORY ASSISTANCE FOR ESTABLISHING THE REGIONAL PROGRAMME: "OBSERVATORY ON RENEWABLE ENERGY FOR LATIN AMERICA AND THE CARIBBEAN" IN ARGENTINA, COSTA RICA, ECUADOR AND PARAGUAY XP/RLA/08/009	08/10	26,954	25,562
REGIONAL PROGRAMME FOR IMPROVING GLOBAL COMPETITIVENESS OF THE LATIN AMERICAN LEATHER INDUSTRY - PREPARATORY ASSISTANCE			
Completed			
EG/RLA/03/G41	05/10	473,000	328,476
A TRANSBOUNDARY DIAGNOSTIC ANALYSIS AND STRATEGIC ACTION PROGRAMME FOR THE GULF OF MEXICO LARGE MARINE ECOSYSTEM TE/RLA/05/005 (former TF/RLA/05/005)	05/06	68,400	60,809
PREPARATORY ASSISTANCE TO DEVELOP THE PROGRAMME "TRADE CAPACITY BUILDING PROGRAMME FOR ANDEAN COUNTRIES" UE/RLA/05/001 (former US/RLA/05/001)	05/06	218,960	220,761
INSTITUTIONAL CAPACITY BUILDING TO ATTRACT FDI FOSTERING ENTERPRISES PRODUCTIVITY AND SUSTAIN THEIR ACCESS TO INTERNATIONAL MARKETS UE/RLA/06/004 XP/RLA/06/005	06/03	303,999	302,260
TECHNOLOGY FORESIGHT INITIATIVE FOR LATIN AMERICA AND THE CARIBBEAN COUNTRIES: REGIONAL PRODUCTIVE CHAINS - THE FUTURE OF PRODUCTS OF THE ANDEAN HIGH PLATEAU AND CENTRAL VALLEYS US/RLA/02/120	02/11	359,000	359,257
FACILITACION DE ACCESO A MERCADOS PARA PAISES DE AMERICA CENTRAL US/RLA/05/004	05/05	13,588	12,997
TECHNOLOGY FORESIGHT INITIATIVE FOR LATIN AMERICA AND THE CARIBBEAN COUNTRIES: FUTURE OF THE FISHERY INDUSTRY IN PACIFIC COAST OF SOUTH AMERICA XP/RLA/06/002	06/02	45,146	44,993
PREPARATORY ASSISTANCE TO DEVELOP THE PROGRAMME "PROMOTING THE COMPETITIVENESS OF AGRO-INDUSTRY BY STRENGTHENING SMALL AND MEDIUM ENTERPRISES (SMES) IN THE CARIBBEAN ISLAND STATES" XP/RLA/06/003	06/03	187,079	184,766
PREPARATORY ASSISTANCE FOR DEVELOPING A REGIONAL PROGRAMME ON RENEWABLE ENERGY FOR PRODUCTIVE USES IN THE LAC REGION			

Project number Project title	Approval date	Budget	Delivery
XP/RLA/06/006 CONTRIBUTION TO TECHNOLOGICAL AND TRADE CAPACITY UPGRADING OF THE FISHERY INDUSTRY ON THE PACIFIC COAST OF SOUTH AMERICA - A POST-FORESIGHT EXERCISE (PREPARATORY ASSISTANCE)	06/09	48,768	47,795
XP/RLA/06/007 REGIONAL EXPERT GROUP MEETING (LAC-EGM): DEVELOPING A STRATEGIC AND PARTNERSHIP FRAMEWORK FOR A REGIONAL PROGRAMME IN THE LATIN AMERICA AND CARIBBEAN REGION FOR THE PERIOD 2006-2009	06/09	106,212	95,525
GLOBAL			
Ongoing			
EE/GLO/08/041 GLOBAL IDENTIFICATION AND EVALUATION OF POLLUTED SITES	08/12	371,212	429,666
EG/GLO/01/G34 REMOVAL OF BARRIERS TO THE INTRODUCTION OF CLEANER ARTISANAL GOLD MINING AND EXTRACTION TECHNOLOGIES	02/07	6,806,800	6,792,453
EG/GLO/03/G31 GLOBAL PROGRAMME TO DEMONSTRATE THE VIABILITY AND REMOVAL OF BARRIERS THAT IMPEDE ADOPTION AND SUCCESSFUL IMPLEMENTATION OF AVAILABLE NON-COMBUSTION TECHNOLOGIES FOR DESTROYING PERSISTANT ORGANIC POLLUTANTS (POPS) SLOVAKIA	06/03	10,004,040	4,749,869
FI/GLO/08/473 SUPPORT FOR UN-ENERGY: SCALING UP TO MEET THE CHALLENGE	09/01	138,300	0
SF/GLO/02/013 TECHNOLOGY DIFFUSION AND SUPPORT PROGRAMME FOR SMALL SCALE INDUSTRIES	03/01	2,129,569	2,036,888
TE/GLO/03/014 (former TF/GLO/03/014) TE/GLO/03/A14 IE/GLO/03/014 BUREAU DE MARSEILLE DU SERVICE DE L'ONUDI EN FRANCE	04/02	1,189,065	1,122,783
TE/GLO/04/105 (former TF/GLO/04/105) INTERNATIONAL CENTRE FOR SCIENCE AND HIGH TECHNOLOGY	03/12	30,256,872	22,218,410
TE/GLO/05/015 (former TF/GLO/05/015) XP/GLO/07/026 STRENGTHENING THE LOCAL PRODUCTION OF GENERIC DRUGS IN LEAST DEVELOPED COUNTRIES (LDCS) THROUGH THE PROMOTION OF SMES, BUSINESS PARTNERSHIPS, INVESTMENT PROMOTION AND SOUTH-SOUTH COOPERATION	06/02	1,651,306	958,123
TE/GLO/06/001 INTER-AGENCY COORDINATION OF TRADE CAPACITY BUILDING SERVICES	06/06	221,893	203,043
TE/GLO/07/014 UE/GLO/07/013, A13 US/GLO/07/012 XP/GLO/07/010 INDEPENDENT EVALUATION AND STRATEGIC REORIENTATION OF THE UNIDO CLEANER PRODUCTION PROGRAMME AND RELATED INITIATIVES	07/03	427,070	408,930
TE/GLO/07/022 XP/GLO/07/021 SUPPORT TO THE DEVELOPMENT OF AN INTERNATIONAL ENERGY MANAGEMENT STANDARD FOR INDUSTRY	07/08	367,171	318,077
TE/GLO/07/106 CEI CONTRIBUTION TOWARDS ICS FOR SCIENTIFIC AND TECHNICAL COOPERATION	07/05	68,150	66,033
TE/GLO/08/001 A GUIDE TO PRIVATE STANDARDS	08/03	302,236	81,350

Project number Project title	Approval date	Budget	Delivery
TE/GLO/08/014 EXPANSION OF THE UNIDO PROGRAMME FOR BIOSAFETY CAPACITY BUILDING	08/07	41,742	13,467
TE/GLO/08/023 XP/GLO/08/022 YA/GLO/08/021 UNIDO – BUSINESS PARTNERSHIP PROGRAMME: ICT FOR DEVELOPMENT	08/07	306,339	158,115
TE/GLO/08/030 STRENGTHENING THE LOCAL PRODUCTION OF ESSENTIAL GENERIC DRUGS IN DEVELOPING COUNTRIES (DCS)	08/11	435,036	0
TE/GLO/08/035 TRADE COMPLIANCE REPORT	08/11	128,683	9,221
TE/GLO/08/039 UE/GLO/08/028 UE/GLO/08/034 XP/GLO/08/013 INTERNATIONAL CONFERENCE ON SHARING AGRIBUSINESS SOLUTIONS: FROM FARMS TO MARKETS, PROVIDING KNOW-HOW AND FINANCE, CAIRO, EGYPT, 26-27 NOVEMBER 2008	08/07	360,341	308,016
TF/GLO/03/008, A08 PROMOTION OF INDUSTRIAL INVESTMENT IN DEVELOPING COUNTRIES AND ECONOMIES IN TRANSITION (UNIDO ITPO IN THE UNITED KINGDOM)	03/11	809,970	677,968
TF/GLO/03/011, A13 TF/GLO/07/027, A27 UNIDO CENTRE FOR INTERNATIONAL INDUSTRIAL COOPERATION IN MOSCOW	03/12	694,953	652,858
TF/GLO/03/013 FINANCEMENT DE CONSULTANTS AU SIEGE DE L'ONUDI ET SUR LE TERRAIN DANS LE CADRE DE MISSIONS DE COOPERATION TECHNIQUE	03/12	101,830	80,071
TF/GLO/06/019 FURTHER IMPLEMENTATION OF RESULTS-BASED MANAGEMENT (RBM) IN UNIDO	06/11	176,007	102,205
TF/GLO/07/017 INVESTMENT PROMOTION AND TECHNICAL ASSISTANCE PROGRAMME (ITAP) – PREPARATORY ASSISTANCE	07/08	32,482	28,449
TF/GLO/08/031 THE SOUTH-SOUTH GLOBAL ASSETS AND TECHNOLOGY EXCHANGE (GATE) SYSTEM; ENHANCING CAPACITY OF PROJECT APPRAISAL FOR THE PROMOTION OF TECHNOLOGY TRANSFER	08/10	124,071	102,451
UE/GLO/04/004 IE/GLO/04/FF1 (former US/GLO/04/004, IP/GLO/04/FF1) SERVICE DE L'ONUDI A PARIS POUR LE RENFORCEMENT DE LA COOPERATION INDUSTRIELLE ENTRE LES PAYS EN VOIE DE DEVELOPPEMENT	04/03	5,921,193	5,815,809
UE/GLO/04/005 (former US/GLO/04/005) UE/GLO/08/025 UNIDO SERVICE IN GREECE FOR THE PROMOTION OF INDUSTRIAL INVESTMENTS AND THE STRENGTHENING OF COOPERATION WITH DEVELOPING COUNTRIES – ITPO ATHENS	04/06	3,016,105	2,711,726
UE/GLO/04/006 (former US/GLO/04/006) BUREAU DE LIAISON DE LA REGION WALLONNE DE BELGIQUE POUR LA PROMOTION DES INVESTISSEMENTS ET DE LA TECHNOLOGIE (ITPO)	05/02	662,692	495,692
UE/GLO/04/096 (former US/GLO/04/096) SUPPORT FOR THE DEVELOPMENT AND UPTAKE OF CDM PROJECTS IN THE INDUSTRIAL SECTOR: PILOT PROJECT IN COOPERATION WITH AUSTRIAN INDUSTRY	04/09	488,870	430,043
UE/GLO/04/100, 101 IE/GLO/04/ITA (former US/GLO/04/100, 101 and IP/GLO/04/ITA) UNIDO INVESTMENT AND TECHNOLOGY PROMOTION OFFICE IN ROME	04/02	11,636,434	10,741,231
UE/GLO/04/158 (former US/GLO/04/158)	04/12	1,076,950	1,076,456

Project number Project title	Approval date	Budget	Delivery
PROMOTION OF SME EXPORT CONSORTIA UE/GLO/04/162 (former US/GLO/04/162) UE/GLO/07/009	05/01	236,889	169,924
GLOBAL SUSTAINABLE ENERGY ISLAND INITIATIVE UE/GLO/05/002 (former US/GLO/05/002)	05/01	146,547	94,366
PROMOTION OF COOPERATION FOR CLEANER PRODUCTION AND ENVIRONMENTALLY SOUND TECHNOLOGY TRANSFER IN THE AFRICAN AND ARAB REGIONS UE/GLO/07/031	08/01	212,119	80,174
PROMOTION AND IMPLEMENTATION OF CHEMICAL LEASING BUSINESS MODELS IN INDUSTRY UE/GLO/08/005	08/04	110,413	100,589
PREPARATORY ASSISTANCE FOR THE BIOENERGY CAPACITY BUILDING PROGRAMME UF/GLO/06/200 XP/GLO/08/037	06/12	764,624	150,665
ENHANCING THE COORDINATION AND SUPPORT OF UNIDO INVOLVEMENT IN CCA/UNDAF AND DELIVERING AS ONE PROCESSES US/GLO/04/116	04/12	1,555,400	1,336,615
THEMATIC COOPERATION BETWEEN UNIDO AND SWISS AGENCY FOR DEVELOPMENT AND COOPERATION IN THE AREA OF SME CLUSTER DEVELOPMENT AND CORPORATE SOCIAL RESPONSIBILITY US/GLO/04/119 US/GLO/07/119	04/12	7,533,083	6,158,504
UNIDO SERVICE IN JAPAN FOR THE PROMOTION OF INDUSTRIAL INVESTMENT IN DEVELOPING COUNTRIES (INVESTMENT AND TECHNOLOGY PROMOTION OFFICE) US/GLO/04/152 US/GLO/08/152 IP/GLO/01/BAH	02/05	2,962,514	2,887,371
UNIDO SERVICE IN BAHRAIN FOR THE PROMOTION OF INDUSTRIAL INVESTMENT IN DEVELOPING COUNTRIES (ITPO) US/GLO/05/001	06/06	1,166,909	549,744
UNIDO SERVICE IN MEXICO FOR THE PROMOTION OF INDUSTRIAL INVESTMENT AND TECHNOLOGY (INVESTMENT AND TECHNOLOGY PROMOTION OFFICE) US/GLO/06/006	06/02	442,874	344,303
UNIDO INVESTMENT AND TECHNOLOGY PROMOTION OFFICE IN SEOUL, REPUBLIC OF KOREA US/GLO/06/013	06/11	97,345	86,822
CAPACITY BUILDING SUPPORT TO THE CHINA SOUTH-SOUTH COOPERATION PROMOTION CENTRE (CSSCPC) (INITIAL PHASE) XP/GLO/06/008 XP/GLO/08/004	06/05	146,797	73,370
GOODWILL AMBASSADOR PROGRAMME XP/GLO/06/016	06/08	135,096	135,151
THE RESPONSIBLE ENTREPRENEURS ACHIEVEMENT PROGRAMME (REAP) AND THE UN GLOBAL COMPACT: SUPPORTING SMALL AND MEDIUM ENTERPRISES IN ADHERING TO RESPONSIBLE BUSINESS PRACTICES XP/GLO/06/017, B01-B04, B06, B09, B11, B19, B23-25, B28-34, B36-45	06/08	618,773	606,392
PROGRAMMATIC SUPPORT FOR UNIDO FIELD OFFICES XP/GLO/06/018	06/09	63,330	52,429
EVALUATION OF THE ITPOS IN ROME, PARIS AND MARSEILLE XP/GLO/07/003	07/01	152,637	148,456
USING ENERGY MANAGEMENT STANDARDS TO STIMULATE PERSISTENT APPLICATION OF ENERGY EFFICIENCY IN INDUSTRY XP/GLO/07/006	07/03	14,993	10,863

Project number Project title	Approval date	Budget	Delivery
IMPLEMENTATION OF UNIDO/UNDP JOINT TECHNICAL COOPERATION PROGRAMME ON PRIVATE SECTOR DEVELOPMENT XP/GLO/07/011	07/03	105,883	78,918
THE ESTABLISHMENT OF A GLOBAL NETWORK OF UNIDO UNIVERSITY CHAIRS ON INNOVATION - EXPERT GROUP MEETING AND PILOT IMPLEMENTATION BETWEEN EU AND AFRICAN UNIVERSITIES XP/GLO/07/018	07/05	361,977	374,229
GLOBAL AGRO-INDUSTRIES FORUM: IMPROVING COMPETITIVENESS AND DEVELOPMENT IMPACT, NEW DELHI, INDIA, APRIL 2008 XP/GLO/07/019, A19	07/06	715,609	740,987
GLOBAL RENEWABLE ENERGY FORUM XP/GLO/07/025	07/10	166,337	162,551
LABORATORY NETWORK OF TESTING AND CALIBRATION FACILITIES IN DEVELOPING COUNTRIES XP/GLO/07/029	07/11	36,797	35,318
INDEPENDENT EVALUATION OF COMPID (COMBATING MARGINALIZATION AND POVERTY THROUGH INDUSTRIAL DEVELOPMENT) XP/GLO/07/030	07/11	43,228	44,518
STRENGTHENING OF THE UNIDO ENERGY PROGRAMME, INCLUDING SUPPORT TO UN-ENERGY - PREPARATORY ASSISTANCE XP/GLO/08/003	08/02	329,895	178,357
UNIDO SUPPORT FOR THE DEVELOPMENT AND PROMOTION OF GEF ACTIVITIES AND PROJECTS XP/GLO/08/006	08/04	34,700	24,388
META EVALUATION OF ITPOS INCLUDING INDEPENDENT EVALUATIONS OF ITPOS GREECE AND BAHRAIN XP/GLO/08/007	08/04	39,432	29,319
DEFINING THE UNIDO POSITION ON THE "GENDER DIMENSION OF THE ENHANCED INTEGRATED FRAMEWORK (EIF)" XP/GLO/08/017	08/07	53,459	33,548
INDEPENDENT THEMATIC EVALUATION OF THE UNIDO CLUSTER AND NETWORKING DEVELOPMENT INITIATIVES XP/GLO/08/018, B31	08/05	77,882	9,788
PROGRAMME SUPPORT FUNDS (PSF) FOR UNIDO FIELD UNITS XP/GLO/08/024	08/08	188,988	51,032
SUPPORT FOR UN-ENERGY: SCALING UP TO MEET THE CHALLENGE XP/GLO/08/026	08/09	14,771	3,585
TRAINING AND CAPACITY BUILDING OF PARTNERS AND UNIDO FIELD STAFF XP/GLO/08/033	08/11	12,937	1,540
JOINT MISSIONS AND ACTIVITIES WITH INTERNATIONAL AGENCIES XP/GLO/08/036	08/11	38,810	18,770
DESK REVIEW: WHAT HAS UNIDO DONE TO REDUCE POVERTY - EVIDENCES FROM UNIDO EVALUATIONS XP/GLO/08/040	08/12	38,860	0
DESK REVIEW OF THE MONTREAL PROTOCOL XP/GLO/08/042	08/12	44,041	0
INDEPENDENT THEMATIC EVALUATION OF THE SMTQ AND TRADE CAPACITY BUILDING			

Project number Project title	Approval date	Budget	Delivery
Completed			
GP/GLO/03/012 (former GF/GLO/03/012) FOSTERING ACTIVE AND EFFECTIVE CIVIL SOCIETY PARTICIPATION IN PREPARATIONS FOR IMPLEMENTATION OF THE STOCKHOLM CONVENTION	04/03	972,768	972,768
IE/GLO/05/105 (former IP/GLO/05/105) SIAMS	05/09	33,791	32,878
TF/GLO/04/001 IMPLEMENTATION OF THE UNIDO-WTO MOU: TECHNICAL COOPERATION PROGRAMME RESPONDING TO THE DOHA DEVELOPMENT AGENDA - PREPARATORY ASSISTANCE	04/01	303,000	277,731
TF/GLO/04/012 TN/GLO/04/012 UNIDO SERVICE IN BEIJING FOR THE PROMOTION OF INDUSTRIAL INVESTMENT/TECHNOLOGY TRANSFER IN DEVELOPING COUNTRIES (INVESTMENT AND TECHNOLOGY PROMOTION OFFICE)	05/02	388,158	388,158
TF/GLO/06/005 PUBLICATION OF "INVESTOR'S GUIDE: TRANSFER AND ACQUISITION OF PROJECT-BASED CARBON CREDITS UNDER CDM OF KYOTO PROTOCOL"	06/04	12,424	10,787
TF/GLO/07/007 XP/GLO/07/008 COOPERATION WITH TECHNICAL INTERNATIONAL ORGANIZATIONS ACTIVE IN THE AREAS OF METROLOGY, ACCREDITATION AND STANDARDIZATION (MAS) IN THE FRAMEWORK OF THE TRADE CAPACITY BUILDING PROGRAMME	07/03	178,265	155,479
UE/GLO/04/156 (former US/GLO/04/156) SUPPORT FOR POST-CRISIS INDUSTRIAL REHABILITATION AND RECONSTRUCTION ACTIVITIES IN SELECTED COUNTRIES (AFGHANISTAN, HAITI, IRAQ, LIBERIA, SIERRA LEONE AND TIMOR-LESTE)	05/01	242,147	93,564
US/GLO/01/048 UNIDO INVESTMENT AND TECHNOLOGY PROMOTION OFFICE IN RECIFE, STATE OF PERNAMBUCO, BRAZIL	01/08	162,000	135,676
US/GLO/04/076 XP/GLO/05/005 TOWARDS MDG 1 AND 8: A SOUTH-SOUTH RESPONSE TO POVERTY ALLEVIATION (FACILITATING NEW ENTERPRISE CREATION AND ENHANCING COMPETITIVENESS OF SMES IN DEVELOPING COUNTRIES)	05/04	602,246	532,661
US/GLO/04/120 UNIDO INVESTMENT AND TECHNOLOGY PROMOTION OFFICE, WARSAW	04/05	1,421,220	1,395,429
XP/GLO/06/004 CORRUPTION PREVENTION TO FOSTER SMALL AND MEDIUM-SIZED ENTERPRISE DEVELOPMENT	06/03	65,893	63,590
XP/GLO/06/007 META-EVALUATION OF UNIDO INTEGRATED PROGRAMMES AND DISSEMINATION OF LESSONS LEARNED (WORK PROGRAMME 2006/2007 OF EVALUATION GROUP)	06/04	7,874	6,450
XP/GLO/06/009 THE ESTABLISHMENT OF SOUTH-SOUTH BIOSAFETY TRAINING CAPACITY BUILDING NETWORK	06/05	73,990	74,251
XP/GLO/06/021 UNIDO PARTICIPATION IN THE UN INTER-AGENCY SCIENTIFIC GROUP - JOINT GROUP OF EXPERTS ON THE SCIENTIFIC ASPECTS OF MARINE ENVIRONMENTAL PROTECTION (GESAMP)	07/01	86,575	84,022

Project number Project title	Approval date	Budget	Delivery
XP/GLO/07/001 ASSESSMENT OF THE POLICY AND PROGRAMME IMPLICATIONS OF THE "ONE UN" IN EIGHT PILOT COUNTRIES	07/02	82,162	80,801
XP/GLO/07/002 UNIDO-CBD SECRETARIAT COOPERATION IN BIOSAFETY	07/01	95,230	95,328
XP/GLO/07/015 UNIDO SUPPORT FOR THE DEVELOPMENT AND PROMOTION OF MEA/POPS ACTIVITIES IN THE CONTEXT OF PTC/COMPACT	07/05	93,188	93,922
XP/GLO/07/016 PREPARATORY ASSISTANCE - BIOMASS CONVERSION TECHNOLOGY ONLINE INFORMATION FORUM	07/05	43,474	42,526
XP/GLO/07/023 SUPPORT PROGRAMME UNDER THE UNIDO-MICROSOFT PARTNERSHIP FRAMEWORK AGREEMENT	07/08	231,817	237,806
XP/GLO/08/002 MAINSTREAMING CLIMATE CHANGE MITIGATION IN INDUSTRIAL ACTIVITY THROUGH INVESTMENT AND TECHNOLOGY TRANSFER PARTNERSHIPS FOR ACHIEVING LOW CARBON ECONOMIC DEVELOPMENT - PREPARATORY ASSISTANCE	08/02	20,296	20,323
INTERREGIONAL			
Ongoing			
SF/INT/04/002 CAPACITY BUILDING IN TRANSFER AND DIFFUSION OF ENVIRONMENTALLY SOUND TECHNOLOGIES TO BRAZIL FOR ENHANCEMENT OF PRODUCTIVITY AND SUSTAINED GROWTH OF ITS INDUSTRY	05/07	426,232	425,528
TE/INT/07/001 XP/INT/07/002 REMOVING SUPPLY-SIDE CONSTRAINTS TO FOSTER INDUSTRIAL COMPETITIVENESS AT REGIONAL LEVEL: MODERNIZATION AND UPGRADING OF INDUSTRIES IN AFRICA, CARIBBEAN AND PACIFIC (ACP) COUNTRIES	07/02	908,095	866,909
TE/INT/08/002, A02 XP/INT/08/004 YA/INT/08/005 UNIDO INCREASED PARTICIPATION IN THE AID FOR TRADE AND ENHANCED INTEGRATED FRAMEWORK PROCESS AND PILOT PROJECT FORMULATION FOR 8 LDCS	08/06	489,993	199,553
TF/INT/03/001 PROMOTION OF TECHNOLOGICAL EXCHANGE AND COOPERATION BETWEEN THE RUSSIAN FEDERATION AND BRAZIL THROUGH LINKING THE EXISTING TECHNOLOGY BASE, FUNDING OPPORTUNITIES AND MARKET PLACE	03/07	164,705	161,000
TF/INT/03/002 ESTABLISHMENT AND OPERATION OF INTERNATIONAL CENTRE FOR HYDROGEN ENERGY TECHNOLOGY (ICHET)	04/04	22,555,285	11,076,255
TF/INT/04/001 US/INT/05/001 XP/INT/05/002 INTERREGIONAL PROGRAMME ON CAPACITY BUILDING FOR TRANSFER OF ENERGY-EFFICIENT AND ECO-FRIENDLY TECHNOLOGIES AND PROMOTION OF LOCAL INVESTMENTS IN THE AREA OF MATERIALS BASED ON LOCAL RESOURCES FOR LOW COST HOUSING IN AFRICA, ASIA AND LATIN AMERICA	05/03	348,538	176,136

Project number Project title	Approval date	Budget	Delivery
UE/INT/04/155 (former US/INT/04/155) UE/INT/06/003 PROMOTION AND IMPLEMENTATION OF CLOSING-THE-LOOPS COOPERATION AND BUSINESS MODELS IN THE CHEMICAL INDUSTRY	05/01	725,803	732,609
UE/INT/08/008 OPTIMA - PROGRAMME D'APPUI A LA PROMOTION DES INVESTISSEMENTS ET DE PARTENARIATS INDUSTRIELS DANS L'AGROALIMENTAIRE ET L'AGRO-INDUSTRIE ENTRE LA FRANCE ET UNE SELECTION DE PAYS EN DEVELOPPEMENT	08/09	309,942	38,471
US/INT/06/007 XP/INT/06/008 INTERNATIONAL WORKSHOP ON QUALITY AND PROCESS CONTROL IN LEATHER- AND TEXTILE-BASED INDUSTRIES	06/12	123,837	121,978
US/INT/07/012 CAPACITY-BUILDING OF AFRICAN BUSINESSES AS WELL AS THE INVESTMENT PROMOTION AGENCIES AND IDENTIFICATION OF INVESTMENT OPPORTUNITIES AS WELL AS BARRIERS IN AFRICA FOR ADVANCING KOREA-AFRICA BUSINESS PARTNERSHIPS	08/01	265,487	234,721
US/INT/08/006 XP/INT/08/007 INTERNATIONAL WORKSHOP AND STUDY TOUR ON: FOOD LABORATORIES MANAGEMENT AND PRACTICE, PREVENTION AND CONTROL OF MYCOTOXINS IN FOOD STUFF AND FOOD SAFETY	08/08	40,432	0
XP/INT/08/001 AFRICA/LAC INTERREGIONAL KNOWLEDGE TRANSFER PROGRAMME: RENEWABLE ENERGY FOR PRODUCTIVE USES	08/04	173,254	159,666
XP/INT/08/003, A03 VALIDATION WORKSHOP OF THE EIF PROGRAMMES AND LDC MINISTERIAL CONFERENCE	08/06	1,069,291	804,266
XP/INT/08/011 ASSISTANCE TO MOROCCO FOR THE ORGANIZATION OF THE 8TH SESSION OF THE WORLD SEAFOOD CONGRESS	08/11	77,620	0
YA/INT/08/009 CLIMATE CHANGE MITIGATION IN INDUSTRIAL ACTIVITY THROUGH INVESTMENT AND TECHNOLOGY COMPACTS AND PARTNERSHIPS - SOUTH AFRICA AND CHINA	08/12	192,229	0
Completed			
EE/INT/05/003 (former EU/INT/05/003) NETWORK ON GOVERNANCE, SCIENCE AND TECHNOLOGY FOR SUSTAINABLE WATER RESOURCE MANAGEMENT IN THE MEDITERRANEAN	05/05	17,243	21,047
TF/INT/07/006 XP/INT/07/007 TRADE CAPACITY BUILDING FOR ECO MEMBER COUNTRIES - SURVEY ON BARRIERS TO TRADE	07/09	53,224	52,378
TF/INT/07/009 INTERNATIONAL WORKSHOP ON COTTON QUALITY AND STANDARDS	07/10	29,516	29,516
UE/INT/04/085 (former US/INT/04/085) OPTIMA - INTEGRATED PROGRAMME FOR TECHNOLOGY AND INVESTMENT PARTNERSHIPS IN INVESTMENT OPPORTUNITIES IN THE AGRO-FOOD AND RELATED SECTORS FOR SELECTED DEVELOPING COUNTRIES	04/03	533,479	523,140
US/INT/04/103 US/INT/04/104 TRAINING COURSE ON TECHNOLOGY FORESIGHT FOR ORGANIZERS - IMPLEMENTATION OF THE REGIONAL PROGRAMME ON TECHNOLOGY FORESIGHT FOR CEE/NIS	04/10	54,000	50,715

Project number Project title	Approval date	Budget	Delivery
US/INT/06/001 XP/INT/06/002 UNISWORK IV-VI: "INTERNATIONAL STUDY TOUR AND VISIT PROGRAMME ON FOOD PACKAGING AND TRACEABILITY, FOOD DRYING AND FOOD SAFETY"	06/02	121,585	104,775
US/INT/07/005 SANJAYA LALL MEMORIAL WORKSHOP ON INDIA-AFRICA COOPERATION IN INDUSTRY, TRADE AND INVESTMENT	07/08	120,300	104,226
XP/INT/07/003 INTERNATIONAL CONFERENCE ON BIOFUELS	07/05	204,436	173,107
XP/INT/07/008 YA/INT/07/004 LDC MINISTERIAL CONFERENCE IN THE CONTEXT OF THE 12TH GENERAL CONFERENCE "HOW CAN AID-FOR-TRADE TRANSFORM LDGS"	07/07	1,086,635	801,702
XP/INT/07/011 YA/INT/07/010 INTERNATIONAL SEMINAR ON SMALL HYDRO POWER, TRIVANDRUM, KERALA, INDIA, 12-14 DECEMBER 2007	07/11	33,118	33,118
YA/INT/06/004 THE ESTABLISHMENT OF SOUTH-SOUTH BIOSAFETY TRAINING CAPACITY BUILDING NETWORK	06/05	134,405	132,828