

# Apéndices

## ÍNDICE

- A. Estadísticas operacionales
- B. Aprobaciones de proyectos con cargo a las contribuciones voluntarias
- C. Cooperación técnica prestada a los países menos adelantados (PMA)
- D. Programa ordinario de cooperación técnica
- E. Distribución geográfica de los expertos
- F. Actividades de capacitación
- G. Acuerdos y otros arreglos convenidos en 2008
- H. Seminarios/presentaciones de promoción de países organizados por las OPIT
- I. Adquisiciones
- J. Representación sobre el terreno
- K. Composición de la Secretaría e información relativa al personal
- L. Perfeccionamiento del personal
- M. Publicaciones escogidas
- N. Reuniones de expertos, simposios, seminarios y otras reuniones
- O. Estadísticas industriales
- P. Lista de actividades de cooperación técnica

El presente documento es traducción de un texto que no ha pasado por los servicios de edición de las Naciones Unidas. Las denominaciones empleadas en esta publicación y la forma en que aparecen presentados los datos que contiene no implican juicio alguno de parte de la Secretaría de la Organización de las Naciones Unidas para el Desarrollo Industrial (ONUDI) sobre la condición jurídica de ninguno de los países, territorios, ciudades o zonas o de sus autoridades, ni respecto del trazado de sus fronteras o límites, ni tampoco acerca de su sistema económico o su grado de desarrollo. Las calificaciones de “desarrollados”, “industrializados” y “en desarrollo” se utilizan únicamente para facilitar la presentación estadística y no entrañan necesariamente un juicio sobre la etapa a la que pueda haber llegado determinado país o zona en el proceso de desarrollo. La mención de empresas o productos comerciales no entraña juicio de valor alguno de parte de la ONUDI.

**APÉNDICE A**  
**ESTADÍSTICAS OPERACIONALES**  
Lista de cuadros

- 1A. Gastos (2005 a 2008)
- 1B. Gastos en 2008, por donantes
2. Programas de cooperación técnica: consignaciones de créditos para proyectos y gastos efectuados (2005 a 2008)
- 3A. Actividades de cooperación técnica: proyectos aprobados en 2007 y 2008, por fuentes de fondos
- 3B. Actividades de cooperación técnica: valor de las aprobaciones netas de proyectos en 2008, por regiones y fuentes de fondos
4. Gastos en concepto de actividades de cooperación técnica en 2007 y 2008, por fuentes de fondos y por componentes de proyecto
5. Gastos en concepto de actividades de cooperación técnica en 2008, por esferas temáticas y zonas geográficas
6. Gastos en concepto de actividades de cooperación técnica, por zonas geográficas (2005 a 2008)
7. Actividades de cooperación técnica: gastos de proyectos en 2008, por zonas geográficas
8. Gastos con cargo al presupuesto ordinario y al presupuesto operativo en 2008, por programas y partidas de gastos en 2008

**Cuadro 1A**  
**Gastos (2005 a 2008)**

	2005	2006	2007	2008 <sup>f</sup>
	(En millones de dólares EE.UU.)			
Programas de cooperación técnica <sup>a</sup>				
Presupuesto ordinario de la ONUDI <sup>b</sup>	5,2	3,7	5,6	8,1
PNUD (recursos básicos y fondos fiduciarios desde 2005) <sup>c</sup>	1,2	1,1	1,5	0,5
Fondo para el Desarrollo Industrial (FDI)	20,0	20,0	20,2	19,9
Protocolo de Montreal	34,8	39,6	28,2	24,3
Fondos fiduciarios autofinanciados	4,2	3,7	2,8	2,5
Fondos fiduciarios financiados por terceros	20,2	23,8	25,0	32,5
Fondo para el Medio Ambiente Mundial (FMAM)	14,1	11,9	16,5	7,7
Otros fondos fiduciarios <sup>d</sup>	7,4	7,1	9,4	14,3
Unión Europea	5,8	2,7	8,1	13,8
Total, programas de cooperación técnica	112,9	113,6	117,3	123,6
	(En millones de euros) <sup>e</sup>			
Sede				
Presupuesto ordinario (no incluye la cooperación técnica)	62,8	56,4	72,0	63,9
Gastos de apoyo a los programas	7,6	8,0	8,8	9,3
Total, Sede	70,4	64,4	80,8	73,2

<sup>a</sup> Los gastos totales en 2008 ascendieron a 123,8 millones de dólares de los EE.UU., incluidos los Recursos Especiales para África.

<sup>b</sup> Programa ordinario de cooperación técnica.

<sup>c</sup> Suma de todos los recursos del PNUD. Se incluyen los fondos fiduciarios administrados por el PNUD, pero no los del FMAM financiados por el PNUD.

<sup>d</sup> Incluye los proyectos financiados con cargo a otros organismos y fondos de las Naciones Unidas, los fondos Una ONU, el Fondo Común para los Productos Básicos, las actividades cofinanciadas del Servicio de Promoción de Inversiones y los saldos no utilizados.

<sup>e</sup> Desde 2002, el programa y los presupuestos de la ONUDI se calculan en euros.

<sup>f</sup> La parte de los gastos para proyectos imputada en euros asciende a 5,5 millones de euros en el presupuesto ordinario de la ONUDI, 8,1 millones de euros en el FDI, 10,5 millones de euros en los fondos fiduciarios financiados por terceros, 0,3 millones de euros en otros fondos fiduciarios y 9,1 millones de euros en el fondo de la Unión Europea.

**Cuadro 1B**  
**Gastos en 2008, por donantes**

	<i>Cargados al dólar</i> <i>(En miles de dólares EE.UU.)</i>	<i>Cargados al euro</i> <i>(En miles de euros)</i>	<i>Total equivalente</i> <i>en dólares EE.UU.</i> <i>(En miles de dólares EE.UU.)</i>
<b>FDI para fines especiales</b>			
Alemania	0	0	0
Arabia Saudita	0	0	0
Argentina	20	0	20
Austria	-18	1.418	2.098
Bahrein	581	0	581
Bélgica	0	25	35
Brasil	0	0	0
China	377	0	377
Dinamarca	285	238	659
Eslovaquia	88	0	88
Eslovenia	0	447	647
España	0	86	120
Federación de Rusia	0	0	0
Finlandia	0	62	97
Francia	0	616	905
Grecia	0	462	677
Guatemala	-5	0	-5
Hungría	53	43	119
India	600	0	600
Indonesia	-4	0	-4
Italia	29	3.550	5.168
Japón	1.520	0	1.520
Kuwait	0	0	0
Luxemburgo	0	247	357
México	261	0	262
Nigeria	25	0	25
Noruega	0	0	0
Países Bajos	0	0	0
Polonia	-38	91	90
Portugal	35	0	35
Reino Unido	135	108	286
República Checa	71	0	71
República de Corea	615	0	615
Suecia	0	0	0
Suiza	3.195	715	4.237
Turquía	174	0	174
Otros	-2	42	61
	<u>7.997</u>	<u>8.150</u>	<u>19.915</u>

	<i>Cargados al dólar</i> <i>(En miles de dólares EE.UU.)</i>	<i>Cargados al euro</i> <i>(En miles de euros)</i>	<i>Total equivalente</i> <i>en dólares EE.UU.</i> <i>(En miles de dólares EE.UU.)</i>
<b>Fondos fiduciarios autofinanciados</b>			
Arabia Saudita	0	0	0
Argelia	0	0	0
Argentina	0	0	0
Bahrein	-3	0	-3
Brasil	10	0	10
Colombia	8	0	8
China	21	0	21
Ecuador	4	0	4
Egipto	0	0	0
Federación de Rusia	430	0	430
India	305	0	305
Indonesia	125	0	125
Irán (República Islámica del)	133	11	148
Kenya	0	38	55
Libano	23	0	23
Lituania	0	0	0
México	57	0	57
Nigeria	715	0	715
Pakistán	46	0	46
República Democrática del Congo	0	64	88
República Popular Democrática de Corea	0	78	115
República Unida de Tanzania	0	0	0
República de Corea	-1	0	-1
Rwanda	20	0	20
Sudáfrica	0	100	150
Sudán	0	46	64
Yemen	7	0	7
Otros, incluidos fondos no gubernamentales	117	0	117
	2.017	337	2.504
<b>Fondos fiduciarios en moneda convertible</b>			
Alemania	180	300	617
Arabia Saudita	92	0	92
Austria	83	115	249
Bélgica	0	0	0
Brasil	0	0	0
Colombia	0	0	0
Croacia	0	15	19
Chad	28	0	28
China	42	0	42

	<i>Cargados al dólar</i> <i>(En miles de dólares EE.UU.)</i>	<i>Cargados al euro</i> <i>(En miles de euros)</i>	<i>Total equivalente</i> <i>en dólares EE.UU.</i> <i>(En miles de dólares EE.UU.)</i>
Dinamarca	0	0	0
Egipto	321	0	321
España	244	0	244
Etiopía	86	0	86
Federación de Rusia	234	0	234
Finlandia	-5	113	159
Francia	10	1.787	2.615
India	71	0	71
Irán (República Islámica del)	9	0	9
Iraq	0	0	0
Irlanda	0	0	0
Italia	3.346	5.616	11.594
Japón	1.307	0	1.307
Nigeria	32	0	32
Noruega	3.185	1.745	5.717
Países Bajos	-31	60	60
Reino Unido	940	28	978
República Checa	0	0	0
Sudáfrica	0	312	450
Suecia	103	6	112
Suiza	0	0	0
Turquía	3.699	0	3.699
Otros, incluidos fondos no gubernamentales	<u>2.162</u>	<u>372</u>	<u>2.709</u>
	16.138	10.469	31.444
<b>Fondos fiduciarios en moneda no convertible</b>			
China	331		331
Egipto	538		538
Nigeria	<u>185</u>		<u>185</u>
	1.054		1.054
<b>Unión Europea</b>	<u>0</u>	<u>9.129</u>	<u>13.763</u>

**Cuadro 2**  
**Programas de cooperación técnica: consignaciones de créditos para proyectos y gastos efectuados (2005 a 2008)**  
**(En millones de dólares EE.UU.)**

	2005 2006 2007 2008				2005 2006 2007 2008				2005 2006 2007 2008				2005 2006 2007 2008			
	Todas las fuentes de fondos				Presupuesto ordinario de la ONUDI				Recursos básicos/fondos fiduciarios del PNUD <sup>a</sup>				Fondos fiduciarios financiados por terceros			
Saldo de proyectos arrastrado del período anterior	165,0	180,5	171,3	204,5	4,9	4,0	2,8	5,3	5,0	3,6	3,1	1,2	26,7	36,2	39,6	50,7
Valor (neto) de los créditos consignados para proyectos durante el año	128,4	104,4	151,0	138,1	4,3	2,5	8,2	10,1	-0,2	0,6	-0,4	0,2	29,7	27,2	36,2	36,0
Total de créditos aprobados para proyectos en ejecución	293,4	284,9	322,3	342,6	9,2	6,5	11,0	15,4	4,8	4,2	2,7	1,4	56,4	63,4	75,8	86,7
Gastos	112,9	113,6	117,3	123,6	5,2	3,7	5,6	8,1	1,2	1,1	1,5	0,5	20,2	23,8	25,0	32,5
Saldo de proyectos traspasados al período siguiente	180,5	171,3	205,0	219,0	4,0	2,8	5,4	7,3	3,6	3,1	1,2	0,9	36,2	39,6	50,8	54,2
	FDI				Protocolo de Montreal				Fondos fiduciarios autofinanciados							
Saldo de proyectos arrastrado del período anterior	36,3	43,2	38,2	32,2	43,7	48,9	43,9	40,3	6,0	6,9	4,9	2,6				
Valor (neto) de los créditos consignados para proyectos durante el año	26,9	15,0	14,3	16,7	40,0	34,6	24,5	33,3	5,1	1,7	0,5	4,8				
Total de créditos aprobados para proyectos en ejecución	63,2	58,2	52,5	48,9	83,7	83,5	68,4	73,6	11,1	8,6	5,4	7,4				
Gastos	20,0	20,0	20,2	19,9	34,8	39,6	28,2	24,3	4,2	3,7	2,8	2,5				
Saldo de proyectos traspasados al período siguiente	43,2	38,2	32,3	29,0	48,9	43,9	40,2	49,3	6,9	4,9	2,6	4,9				
	Fondo para el Medio Ambiente Mundial (FMAM) <sup>b</sup>				Otros fondos fiduciarios <sup>c</sup>				Unión Europea							
Saldo de proyectos arrastrado del período anterior	29,4	20,0	23,3	36,9	10,2	12,5	11,8	19,9	2,7	5,2	3,7	15,4				
Valor (neto) de los créditos consignados para proyectos durante el año	4,7	15,2	30,1	9,1	9,7	6,4	17,5	17,5	8,3	1,2	20,1	10,4				
Total de créditos aprobados para proyectos en ejecución	34,1	35,2	53,4	46,0	19,9	18,9	29,3	37,4	11,0	6,4	23,8	25,8				
Gastos	14,1	11,9	16,5	7,7	7,4	7,1	9,4	14,3	5,8	2,7	8,1	13,8				
Saldo de proyectos traspasados al período siguiente	20,0	23,3	36,9	38,3	12,5	11,8	19,9	23,1	5,2	3,7	15,7	12,0				

<sup>a</sup> Suma de todos los fondos del PNUD, excluidos los del FMAM financiados por el PNUD. Las variaciones negativas indican la terminación del proyecto.

<sup>b</sup> Incluye todos los fondos relacionados con el FMAM.

<sup>c</sup> Incluye los proyectos financiados con cargo a otros organismos y fondos de las Naciones Unidas, los fondos Una ONU, las actividades cofinanciadas del Servicio de Promoción de Inversiones, el Fondo Común para los Productos Básicos y los saldos no utilizados. Con ligeros ajustes de los valores residuales pasados a cuenta nueva.

**Cuadro 3A**  
**Actividades de cooperación técnica: proyectos aprobados en 2007 y 2008, por fuentes de fondos**

<i>Fuente de fondos</i>	<i>Proyectos nuevos aprobados</i>			<i>Revisión de proyectos existentes</i>			<i>Valor neto total de los proyectos aprobados y los créditos revisados (en miles de dólares)</i>
	<i>Número de proyectos</i>	<i>Valor de los proyectos (en miles de dólares)</i>	<i>Valor medio de los proyectos (en miles de dólares)</i>	<i>Número de proyectos</i>	<i>Valor de los créditos revisados (en miles de dólares)</i>	<i>Valor medio de los créditos revisados (en miles de dólares)</i>	
<b>2007</b>							
Presupuesto ordinario de la ONUDI	110	7.994	73	259	236	1	8.230
Recursos del PNUD <sup>a</sup>	2	416	208	92	-824	-9	-408
Fondo para el Desarrollo Industrial	27	5.926	219	449	8.377	19	14.303
Protocolo de Montreal	41	24.532	598	309	-21	-0	24.511
Fondos fiduciarios autofinanciados	9	687	76	95	-205	-2	482
Fondos fiduciarios financiados por terceros	58	14.378	248	231	21.804	94	36.182
Fondo para el Medio Ambiente Mundial (FMAM)	8	27.661	3.458	76	2.456	32	30.117
Otros fondos fiduciarios <sup>b</sup>	12	15.727	1.311	44	1.737	39	17.464
Unión Europea	14	16.464	1.176	13	3.703	285	20.167
TOTAL	281	113.785	405	1.568	37.263	24	151.048
<b>2008</b>							
Presupuesto ordinario de la ONUDI	82	8.620	105	280	1.515	5	10.135
Recursos del PNUD <sup>a</sup>	3	338	113	44	-184	-4	154
Fondo para el Desarrollo Industrial	53	11.757	222	355	4.984	14	16.741
Protocolo de Montreal	78	33.608	431	905	-232	-0	33.376
Fondos fiduciarios autofinanciados	14	3.614	258	80	1.220	15	4.834
Fondos fiduciarios financiados por terceros	59	18.239	309	233	17.720	76	35.959
Fondo para el Medio Ambiente Mundial (FMAM)	15	7.004	467	69	2.136	31	9.140
Otros fondos fiduciarios <sup>b</sup>	52	16.191	311	46	1.283	28	17.474
Unión Europea	5	4.580	916	25	5.784	231	10.364
TOTAL	361	103.951	288	2.037	34.226	17	138.177

<sup>a</sup> Se suman todos los recursos del PNUD, excluidos los del FMAM financiados por el PNUD.

<sup>b</sup> Incluye los proyectos financiados con cargo a otros organismos y fondos de las Naciones Unidas, los fondos Una ONUD, el Fondo Común para los Productos Básicos y los saldos no utilizados. Las variaciones negativas indican la terminación de un proyecto.



**Cuadro 3B**  
**Actividades de cooperación técnica: valor de las aprobaciones netas de proyectos en 2008, por regiones y fuentes de fondos**  
**(En miles de dólares EE.UU.)**

<i>Fuente de fondos</i>	<i>África (excluidos los Estados árabes de África)</i>	<i>Estados árabes de África</i>	<i>América Latina y el Caribe</i>	<i>Asia y el Pacífico (excluidos los Estados árabes del Asia occidental)</i>	<i>Estados árabes del Asia occidental</i>	<i>Europa y los NEI</i>	<i>Región árabe</i>	<i>Proyectos mundiales e interregionales</i>	<i>Total</i>
Presupuesto ordinario de la ONUDI	1.262	79	1.092	2.550	423	677	289	3.763	10.135
Recursos del PNUD <sup>a</sup>	338	0	-1	-183	0	0	0	0	154
Fondo para el Desarrollo Industrial	3.452	1.231	808	3.926	32	1.247	199	5.846	16.741
Protocolo de Montreal	1.790	4.868	3.024	20.015	2.275	1.097	307	0	33.376
Fondos fiduciarios autofinanciados	2.375	187	899	446	0	927	0	0	4.834
Fondos fiduciarios financiados por terceros	9.234	1.408	1.120	12.352	3.336	201	3	8.305	35.959
Fondo para el Medio Ambiente Mundial (FMAM)	2.527	11	1.000	1.424	0	2.255	1.950	-27	9.140
Otros fondos fiduciarios <sup>b</sup>	4.639	2.340	1.009	778	7.463	264	0	981	17.474
Unión Europea	4.474	4.546	490	343	-27	210	0	328	10.364
TOTAL	30.091	14.670	9.441	41.651	13.502	6.878	2.748	19.196	138.177
Total, África	44.761								
Total, Estados árabes	30.920								

<sup>a</sup> Suma de todos los recursos del PNUD, excluidos los del FMAM financiados por el PNUD.

<sup>b</sup> Incluye los proyectos financiados con cargo a otros organismos y fondos de las Naciones Unidas, los fondos Una ONU, el Fondo Común para los Productos Básicos y los saldos no utilizados.

**Cuadro 4**  
**Gastos en concepto de actividades de cooperación técnica en 2007 y 2008, por fuentes de fondos y por componentes de proyecto**

<i>Fuente de fondos</i>	<i>Personal de proyectos</i>		<i>Subcontratos</i> (en miles de dólares)	<i>Becas y capacitación</i> (en miles de dólares)		<i>Equipo</i> (en miles de dólares)	<i>Gastos diversos</i> (en miles de dólares)	<i>Total</i> (en miles de dólares)
	<i>Número de meses de trabajo de expertos<sup>a</sup></i>	<i>(en miles de dólares)</i>		<i>(en miles de dólares)</i>	<i>(en miles de dólares)</i>			
<b>2007</b>								
Presupuesto ordinario de la ONUDI	173	3.407	515	1.059	412	253	5.646	
Recursos del PNUD <sup>b</sup>	27	681	65	137	526	74	1.483	
Fondo para el Desarrollo Industrial	340	12.932	2.538	1.552	2.257	886	20.165	
Protocolo de Montreal	53	2.110	10.534	736	14.060	815	28.255	
Fondos fiduciarios autofinanciados	70	1.543	276	128	704	125	2.776	
Fondos fiduciarios financiados por terceros	531	14.434	3.539	3.159	2.761	1.136	25.029	
Fondo para el Medio Ambiente Mundial (FMAM)	203	3.694	9.966	1.361	916	562	16.499	
Otros fondos fiduciarios <sup>c</sup>	90	2.290	2.051	929	3.571	517	9.358	
Unión Europea	73	2.102	1.118	533	4.085	256	8.094	
TOTAL	1.560	43.193	30.602	9.594	29.292	4.624	117.305	
<b>2008</b>								
Presupuesto ordinario de la ONUDI	248	4.803	611	1.740	482	434	8.070	
Recursos del PNUD <sup>b</sup>	15	294	109	44	11	48	506	
Fondo para el Desarrollo Industrial	336	13.345	1.667	1.835	2.088	980	19.915	
Protocolo de Montreal	66	2.780	10.677	611	9.797	475	24.340	
Fondos fiduciarios autofinanciados	51	1.590	220	297	298	99	2.504	
Fondos fiduciarios financiados por terceros	787	17.777	5.667	3.690	3.861	1.503	32.498	
Fondo para el Medio Ambiente Mundial (FMAM)	66	2.449	1.490	204	3.332	202	7.677	
Otros fondos fiduciarios <sup>c</sup>	197	4.106	2.017	1.444	6.138	597	14.302	
Unión Europea	144	4.451	809	965	7.100	438	13.763	
TOTAL	1.910	51.595	23.267	10.830	33.107	4.776	123.575	

<sup>a</sup> Meses de trabajo de expertos y consultores internacionales: 1.910.

<sup>b</sup> Se suman todos los recursos del PNUD, excluidos los del FMAM financiados por el PNUD.

<sup>c</sup> Incluye los proyectos financiados con cargo a otros organismos y fondos de las Naciones Unidas, los fondos Una ONU, el Fondo Común para los Productos Básicos, las actividades cofinanciadas del Servicio de Promoción de Inversiones y los saldos no utilizados.

**Cuadro 5**  
**Gastos en concepto de actividades de cooperación técnica en 2008, por esferas temáticas y zonas geográficas**  
**(En miles de dólares EE.UU.)**

<i>Esferas temáticas</i>	<i>África (excluidos los Estados árabes de África)</i>	<i>Estados árabes de África</i>	<i>América Latina y el Caribe</i>	<i>Asia y el Pacífico (excluidos los Estados árabes del Asia occidental)</i>	<i>Estados árabes del Asia occidental</i>	<i>Europa y los NEI</i>	<i>Región árabe</i>	<i>Proyectos mundiales e interregionales</i>	<i>Total</i>
Reducción de la pobreza mediante actividades productivas <sup>a</sup>	10.520	9.472	653	6.009	9.499	422	1.050	7.985	45.610
Creación de capacidad comercial	8.444	1.245	1.611	6.151	1.805	1.024	64	8.443	28.787
Medio ambiente y energía	4.049	6.115	8.118	15.947	1.951	4.048	169	6.134	46.531
Otros	525	32	93	327	0	0	0	1.670	2.647
TOTAL	23.538	16.864	10.475	28.434	13.255	5.494	1.283	24.232	123.575
Total África	40.402								
Total Estados árabes	31.402								

<sup>a</sup> Presentación armonizada con las esferas temáticas; incluye la promoción de la inversiones nacionales, las inversiones extranjeras directas y alianzas así como la difusión tecnológica, componentes indicados en el programa y presupuestos, 2008-2009.

**Cuadro 6**  
**Gastos en concepto de actividades de cooperación técnica, por zonas geográficas (2005 a 2008)**  
 (En miles de dólares EE.UU.)

<i>Zona</i>	2005	2006	2007	2008
África (excluidos los Estados árabes de África)				
Proyectos por países	9.962	14.105	15.627	13.286
Proyectos regionales	12.039	8.193	8.347	10.252
Subtotal	22.001	22.298	23.974	23.538
Estados árabes de África	8.412	7.622	10.190	16.864
América Latina y el Caribe				
Proyectos por países	16.978	21.706	9.348	9.460
Proyectos regionales	788	1.100	879	1.015
Subtotal	17.766	22.806	10.227	10.475
Asia y el Pacífico (excluidos los Estados árabes del Asia occidental)				
Proyectos por países	31.899	24.858	27.809	27.131
Proyectos regionales	1.395	1.106	1.053	1.303
Subtotal	33.294	25.964	28.862	28.434
Estados árabes del Asia occidental	7.453	7.376	9.193	13.255
Europa y los NEI				
Proyectos por países	3.848	7.032	6.965	4.255
Proyectos regionales	329	547	1.322	1.239
Subtotal	4.177	7.579	8.287	5.494
Región árabe	443	977	1.516	1.283
Proyectos mundiales e interregionales	19.365	19.037	25.056	24.232
TOTAL	112.911	113.659	117.305	123.575

**Cuadro 7**  
**Actividades de cooperación técnica: gastos de proyectos en 2008, por zonas geográficas**  
**(En miles de dólares EE.UU.)**

	<i>África</i> <i>(excluidos los</i> <i>Estados árabes</i> <i>de África)</i>		<i>Estados</i> <i>árabes</i> <i>de África</i>		<i>América</i> <i>Latina</i> <i>y el Caribe</i>		<i>Asia y el Pacífico</i> <i>(excluidos los</i> <i>Estados árabes del</i> <i>Asia occidental)</i>		<i>Estados</i> <i>árabes</i> <i>del Asia</i> <i>occidental</i>		<i>Europa</i> <i>y los NEI</i>		<i>Región</i> <i>árabe</i>		<i>Proyectos</i> <i>mundiales e</i> <i>interregionales</i>		<i>Total</i>	
	%		%		%		%		%		%		%		%			
A. Por fuentes de fondos																		
Presupuesto ordinario de la ONUDI	1.562	6,6	38	0,2	858	8,2	1.261	4,4	176	1,3	363	6,6	53	4,1	3.759	15,5	8.070	
Recursos del PNUD <sup>a</sup>	153	0,7	101	0,6	0	0,0	252	0,9	0	0,0	0	0,0	0	0,0	0	0,0	506	
Fondo para el Desarrollo Industrial	4.190	17,8	799	4,7	1.940	18,5	1.615	5,7	593	4,5	1.778	32,4	1.125	87,7	7.875	32,5	19.915	
Protocolo de Montreal	1.208	5,1	5.709	33,9	6.725	64,2	7.124	25,1	1.794	13,5	1.720	31,3	60	4,7	0	0,0	24.340	
Fondos fiduciarios autofinanciados	1.047	4,4	125	0,7	82	0,8	594	2,1	27	0,2	430	7,8	10	0,8	189	0,8	2.504	
Fondos fiduciarios financiados por terceros	7.640	32,5	1.590	9,4	431	4,1	10.167	35,8	1.312	9,9	26	0,5	12	0,9	11.320	46,7	32.498	
Fondo para el Medio Ambiente Mundial (FMAM)	1.967	8,4	67	0,4	136	1,3	4.583	16,1	0	0,0	664	12,1	23	1,8	237	1,0	7.677	
Otros fondos fiduciarios <sup>b</sup>	2.187	9,3	1.235	7,3	93	0,9	532	1,9	9.368	70,7	35	0,6	0	0,0	852	3,5	14.302	
Unión Europea	<u>3.584</u>	<u>15,2</u>	<u>7.200</u>	<u>42,7</u>	<u>210</u>	<u>2,0</u>	<u>2.306</u>	<u>8,1</u>	<u>-15</u>	<u>-0,1</u>	<u>478</u>	<u>8,7</u>	<u>0</u>	<u>0,0</u>	<u>0</u>	<u>0,0</u>	<u>13.763</u>	
TOTAL	23.538		16.864		10.475		28.434		13.255		5.494		1.283		24.232		123.575	
Total, África	40.402																	
Total, Estados árabes	31.402																	
B. Por componentes de proyecto																		
Personal de proyectos	12.422	52,8	3.789	22,5	3.513	33,5	8.924	31,4	4.248	32,0	2.664	48,5	1.135	88,5	14.900	61,5	51.595	
Subcontratos	3.341	14,2	2.028	12,0	1.512	14,4	11.936	42,0	792	6,0	1.443	26,3	25	1,9	2.190	9,0	23.267	
Becas y capacitación	2.515	10,7	463	2,7	437	4,2	1.622	5,7	1.451	10,9	617	11,2	46	3,6	3.679	15,2	10.830	
Equipo	3.770	16,0	10.278	60,9	4.535	43,3	5.144	18,1	6.220	46,9	537	9,8	17	1,3	2.606	10,8	33.107	
Diversos	<u>1.490</u>	<u>6,3</u>	<u>306</u>	<u>1,8</u>	<u>478</u>	<u>4,6</u>	<u>808</u>	<u>2,8</u>	<u>544</u>	<u>4,1</u>	<u>233</u>	<u>4,2</u>	<u>60</u>	<u>4,7</u>	<u>857</u>	<u>3,5</u>	<u>4.776</u>	
TOTAL	23.538		16.864		10.475		28.434		13.255		5.494		1.283		24.232		123.575	

<sup>a</sup> Se suman todos los recursos del PNUD, excluidos los del FMAM financiados por el PNUD.

<sup>b</sup> Incluye los proyectos financiados con cargo a otros organismos y fondos de las Naciones Unidas, los fondos Una ONU, el Fondo Común para los Productos Básicos, las actividades cofinanciadas del Servicio de Promoción de Inversiones y los saldos no utilizados.

**Cuadro 8**  
**Gastos con cargo al presupuesto ordinario y al presupuesto operativo en 2008,**  
**por programas y partidas de gastos**  
**(En miles de euros)**

<i>Programa</i>	<i>1</i>	<i>2</i>	<i>3</i>	<i>4</i>	<i>5</i>	<i>6</i>	<i>7</i>	
<i>Programa</i>	<i>Gastos de personal</i>	<i>Consultores</i>	<i>Reuniones</i>	<i>Viajes</i>	<i>Programa ordinario de CT<sup>a</sup></i>	<i>Otros</i>	<i>Total</i>	
<b>Gastos</b>								
<b>A ÓRGANOS RECTORES</b>								
A.1	Reuniones de los Órganos Rectores	11,8	0,0	0,0	0,7	0,0	1.214,5	1.227,0
A.2	Secretaría de los Órganos Rectores y Relaciones Externas	618,1	0,0	0,0	0,0	0,0	7,3	625,4
	Subtotal	629,9	0,0	0,0	0,7	0,0	1.221,7	1.852,3
<b>B DIRECCIÓN EJECUTIVA Y GESTIÓN ESTRATÉGICA</b>								
B.1	Dirección Ejecutiva	1.610,7	76,8	0,2	333,9	0,0	14,0	2.035,6
B.2	Planificación Estratégica y Coordinación dentro del Sistema de las Naciones Unidas	1.475,3	39,4	123,5	75,4	0,0	444,0	2.157,7
B.3	Evaluación	601,1	0,0	0,0	16,8	0,0	2,9	620,8
B.4	Promoción Pública	605,3	0,0	0,0	44,5	0,0	104,0	753,8
B.5	Servicios Jurídicos	436,8	10,5	0,0	1,7	0,0	2,2	451,2
B.6	Supervisión Interna	362,9	36,1	0,0	11,3	0,0	0,4	410,8
	Subtotal	5.092,0	162,8	123,8	483,7	0,0	567,6	6.429,8
<b>C REDUCCIÓN DE LA POBREZA MEDIANTE ACTIVIDADES PRODUCTIVAS</b>								
C.1	Reducción de la Pobreza mediante Actividades Productivas	8.305,2	139,2	14,3	188,9	1.588,2	1.225,0	11.460,7
	Subtotal	8.305,2	139,2	14,3	188,9	1.588,2	1.225,0	11.460,7
<b>D CREACIÓN DE CAPACIDAD COMERCIAL</b>								
D.1	Creación de Capacidad Comercial	6.829,2	55,5	0,0	94,5	1.733,0	201,1	8.913,2
	Subtotal	6.829,2	55,5	0,0	94,5	1.733,0	201,1	8.913,2
<b>E MEDIO AMBIENTE Y ENERGÍA</b>								
E.1	Medio Ambiente y Energía	8.702,1	268,5	133,8	282,6	773,8	1.229,7	11.390,5
	Subtotal	8.702,1	268,5	133,8	282,6	773,8	1.229,7	11.390,5
<b>F PROGRAMAS INTERSECTORIALES Y COHERENCIA A NIVEL DE LOS PAÍSES</b>								
F.1	Investigación y Estadísticas Industriales	2.170,0	142,6	12,0	50,5	201,9	26,0	2.603,0
F.2	Programas Especiales	2.101,7	28,5	12,1	55,8	263,3	311,0	2.772,4

		1	2	3	4	5	6	7
<i>Programa</i>		<i>Gastos de personal</i>	<i>Consultores</i>	<i>Reuniones</i>	<i>Viajes</i>	<i>Programa ordinario de CT<sup>a</sup></i>	<i>Otros</i>	<i>Total</i>
F.3	Coherencia Regional y a nivel de los Países	4.089,3	166,7	0,0	315,7	0,0	13,5	4.585,2
F.4	Apoyo a las Operaciones sobre el Terreno	843,3	0,0	0,0	0,0	0,0	5.249,4	6.092,7
Subtotal		9.204,3	337,9	24,1	422,0	465,2	5.599,9	16.053,3
<b>G ADMINISTRACIÓN</b>								
G.1	Gestión de Recursos Humanos	2.893,7	43,5	0,0	30,4	0,0	19,5	2.987,1
G.2	Servicios Financieros	3.272,9	0,0	0,0	22,4	0,0	0,1	3.295,4
G.3	Servicios de Adquisiciones y Logística	2.554,6	7,0	0,0	13,4	0,0	586,1	3.161,2
G.4	Gestión de Información y Comunicaciones	1.588,6	0,0	0,0	0,5	0,0	1.635,0	3.224,2
G.5	Dirección y Gestión	657,3	8,2	0,0	16,2	0,0	0,6	682,4
G.6	Normas Internacionales de Contabilidad del Sector Público	51,1	119,8	0,0	12,5	0,0	7,9	191,3
Subtotal		11.018,2	178,5	0,0	95,5	0,0	2.249,1	13.541,4
I.1	Costos Indirectos	2.132,5	0,0	0,0	0,0	0,0	6.005,3	8.137,8
Gastos totales		51.913,4	1.142,3	295,9	1.567,8	4.560,2	18.299,6	77.779,2
<b>Ingresos</b>								
F.4	Contribuciones de los gobiernos a los gastos de las oficinas extrasede	0,0	0,0	0,0	0,0	0,0	268,4	268,4
	Ingresos diversos	0,0	0,0	0,0	0,0	0,0	2.910,9	2.910,9
Ingresos totales		0,0	0,0	0,0	0,0	0,0	3.179,2	3.179,2
TOTAL GENERAL NETO		51.913,4	1.142,3	295,9	1.567,8	4.560,2	15.120,4	74.599,9

## ADMINISTRACIÓN DE EDIFICIOS

## Gastos

## H ADMINISTRACIÓN DE EDIFICIOS

H.1	Administración de Edificios Comunes	6.124,9	17,1	0,0	0,0	0,0	13.468,7	19.610,7
H.2	Administración de Edificios de Uso Conjunto	162,9	0,0	0,0	0,0	0,0	474,5	637,3
Gastos totales		6.287,8	17,1	0,0	0,0	0,0	13.943,2	20.248,1

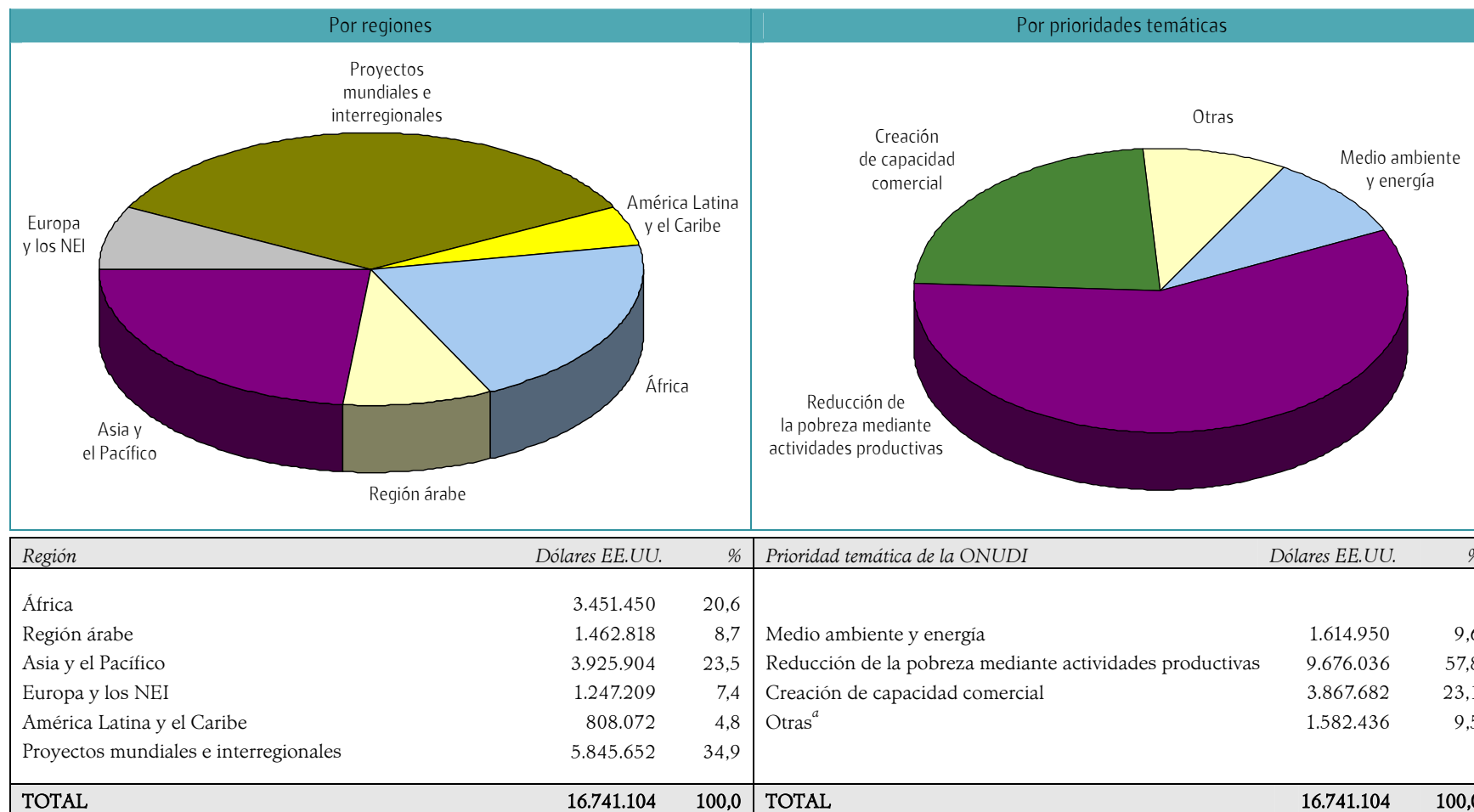
Los costos totales de los Servicios de Administración de Edificios son compartidos por todos los usuarios, y las cifras aquí consignadas se recuperan en su totalidad. La participación neta de la ONUDI figura en el programa H *supra*.

<sup>a</sup> Representa las consignaciones totales para 2008 transferidas a la cuenta especial del programa ordinario de cooperación técnica (POCT).

## APÉNDICE B

### APROBACIONES DE PROYECTOS CON CARGO A LAS CONTRIBUCIONES VOLUNTARIAS

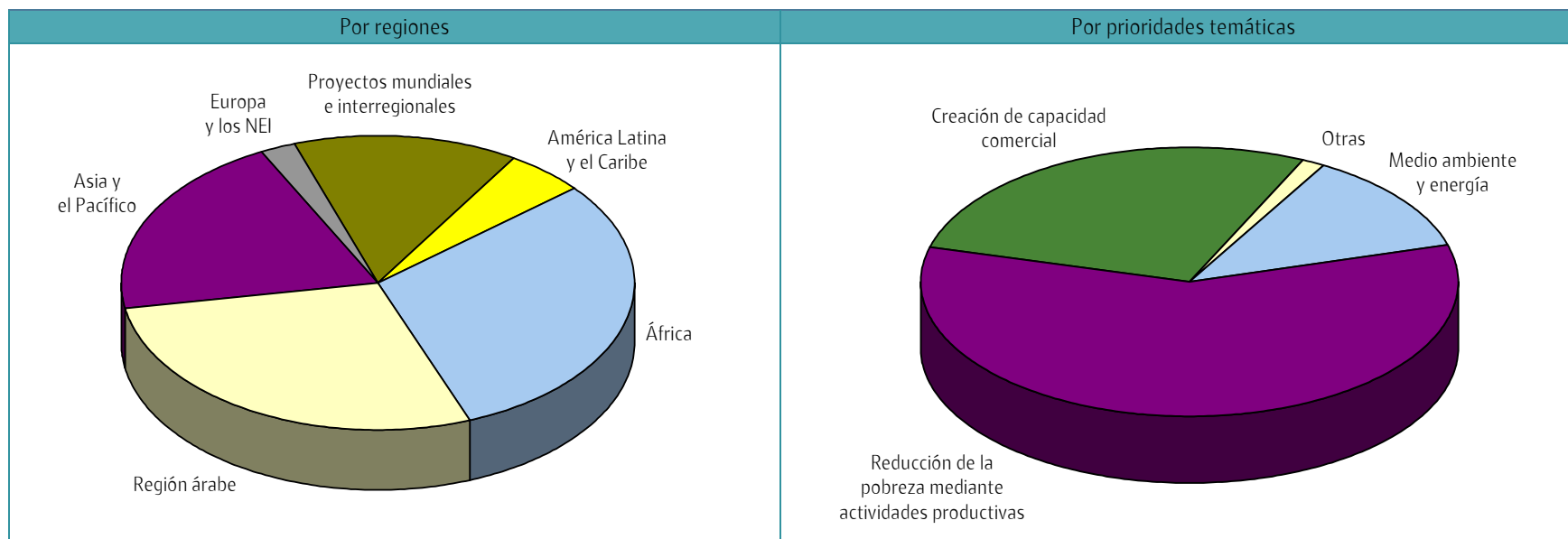
#### B.1. Fondo para el Desarrollo Industrial: aprobaciones netas en 2008 (No incluye los gastos de apoyo a los programas)



<sup>a</sup> En "Otras" principalmente se incluyen fondos asignados a publicaciones, a tareas de evaluación y al apoyo prestado a las oficinas extrasede de la ONUDI.



**B.2. Fondos fiduciarios: aprobaciones netas en 2008<sup>a</sup>**  
 (No incluye los gastos de apoyo a los programas)



Región	Dólares EE.UU.	%	Prioridad temática de la ONUDI	Dólares EE.UU.	%
África	20.722.601	30,2			
Región árabe	19.255.876	28,1	Medio ambiente y energía	8.446.204	12,3
Asia y el Pacífico	13.918.905	20,3	Reducción de la pobreza mediante actividades productivas	40.202.447	58,6
Europa y los NEI	1.601.998	2,3	Creación de capacidad comercial	19.011.307	27,7
América Latina y el Caribe	3.517.698	5,1	Otras	970.551	1,4
Proyectos mundiales e interregionales	9.613.431	14,0			
<b>TOTAL<sup>b</sup></b>	<b>68.630.509</b>	<b>100,0</b>	<b>TOTAL</b>	<b>68.630.509</b>	<b>100,0</b>

<sup>a</sup> Incluye los proyectos financiados con cargo al Fondo Común para los Productos Básicos, la Unión Europea, contribuciones de fondos fiduciarios autofinanciados y financiados por terceros y otros organismos y fondos de las Naciones Unidas.

<sup>b</sup> Incluye el programa de expertos asociados y de oficiales subalternos del cuadro orgánico (2.017.734 dólares).

## APÉNDICE C

### COOPERACIÓN TÉCNICA PRESTADA A LOS PAÍSES MENOS ADELANTADOS (PMA)

**Cuadro 1**  
**Volumen de ejecución, por países y fuentes de fondos, 2008<sup>a</sup>**  
**(En dólares de los EE.UU.)**

<i>Región/país</i>	<i>Presupuesto ordinario</i>	<i>Recursos básicos del PNUD</i>	<i>Fondos fiduciarios administrados por el PNUD</i>	<i>FDI</i>	<i>Protocolo de Montreal</i>	<i>Fondos fiduciarios autofinanciados</i>	<i>Fondos fiduciarios financiados por terceros</i>	<i>Otras fuentes<sup>b</sup></i>	<i>Total</i>
<b>África</b>									
Angola	0	0	0	0	0	0	61.227	205.941	267.168
Benin	0	0	0	0	1.880	0	0	0	1.880
Burkina Faso	5.090	0	0	-15.028	0	0	0	0	-9.938
Burundi	0	0	0	-1.667	-57	0	0	-22	-1.746
Chad	0	0	0	0	0	0	0	-11	-11
Comoras	0	0	0	0	0	0	0	0	0
Eritrea	0	0	0	-2.847	0	0	0	107.306	104.459
Etiopía	21.393	126.723	0	313.366	60	0	222.304	-2.698	681.148
Gambia	0	0	0	0	0	0	0	0	0
Guinea	-75	0	0	0	865	0	341.301	0	342.091
Guinea-Bissau	0	0	0	0	0	0	0	0	0
Guinea Ecuatorial	0	0	0	0	0	0	0	0	0
Lesotho	0	0	0	0	0	0	0	-3.306	-3.306
Liberia	218.646	0	0	0	0	0	0	12.645	231.291
Madagascar	2.925	-18.094	0	12.187	76.548	0	0	0	73.566
Malawi	0	-779	0	0	0	0	60.528	9.427	69.176
Mali	42	0	0	22.823	0	0	0	129.939	152.804
Mauritania	0	0	0	0	0	0	0	0	0
Mozambique	0	-2.105	0	795.578	0	0	405.790	1.015.819	2.215.082
Níger	0	0	0	864	13.917	0	0	-4.332	10.449
República Centroafricana	0	0	0	0	0	0	0	0	0

<i>Región/país</i>	<i>Presupuesto ordinario</i>	<i>Recursos básicos del PNUD</i>	<i>Fondos fiduciarios administrados por el PNUD</i>	<i>FDI</i>	<i>Protocolo de Montreal</i>	<i>Fondos fiduciarios autofinanciados</i>	<i>Fondos fiduciarios financiados por terceros</i>	<i>Otras fuentes<sup>b</sup></i>	<i>Total</i>
República Democrática del Congo	0	0	0	0	4	0	19.551	0	19.555
República Unida de Tanzania	50.082	-534	0	446.395	0	0	129.886	591.173	1.217.002
Rwanda	80.534	3.479	0	67.976	0	20.302	0	654.651	826.942
Santo Tomé y Príncipe	0	0	0	0	29.277	0	0	3.974	33.251
Senegal	202.641	-2.059	0	395.656	2.681	0	252.294	-1.619	849.594
Sierra Leona	83.083	0	0	135.047	0	0	46.878	18.781	283.789
Togo	0	0	0	0	0	0	0	-778	-778
Uganda	1.398	0	0	214.144	0	0	1.166.001	0	1.381.543
Zambia	40.996	0	0	0	35.537	0	0	97.411	173.944
Subtotal	706.755	106.631	0	2.384.494	160.712	20.302	2.705.760	2.834.301	8.918.955
<b>América Latina y el Caribe</b>									
Haití	-25	0	0	0	0	0	0	210.370	210.345
Subtotal	-25	0	0	0	0	0	0	210.370	210.345
<b>Asia y el Pacífico</b>									
Afganistán	25.674	0	0	-54	0	0	61.209	271.332	358.161
Bangladesh	0	0	0	0	0	0	149.788	2.227.374	2.377.162
Bhután	0	0	0	0	0	0	0	0	0
Camboya	-1.398	0	0	143.422	-1.712	0	21.897	0	162.209
Islas Salomón	-200	0	0	0	0	0	0	0	-200
Kiribati	0	0	0	0	0	0	0	0	0
Maldivas	0	0	0	0	0	0	7.940	0	7.940
Myanmar	0	0	0	0	-16	0	0	0	-16
Nepal	14.212	0	0	0	0	0	0	80.916	95.128

<i>Región/país</i>	<i>Presupuesto ordinario</i>	<i>Recursos básicos del PNUD</i>	<i>Fondos fiduciarios administrados por el PNUD</i>	<i>FDI</i>	<i>Protocolo de Montreal</i>	<i>Fondos fiduciarios autofinanciados</i>	<i>Fondos fiduciarios financiados por terceros</i>	<i>Otras fuentes<sup>b</sup></i>	<i>Total</i>
República Democrática Popular Lao	155.266	0	0	148.863	0	0	341.224	0	645.353
Samoa	0	0	0	0	0	0	0	0	0
Timor-Leste	53.666	0	0	35.665	0	0	37.092	0	126.423
Tuvalu	0	0	0	0	0	0	0	0	0
Vanuatu	0	0	0	0	0	0	0	0	0
Subtotal	247.220	0	0	327.896	-1.728	0	619.150	2.579.622	3.772.160
<b>Estados árabes de África</b>									
Djibouti	0	0	0	-1.447	0	0	46.676	0	45.229
Somalia	0	0	0	0	0	0	0	0	0
Sudán	0	0	0	18.509	23.774	64.304	278.267	8.428.208	8.813.062
Subtotal	0	0	0	17.062	23.774	64.304	324.943	8.428.208	8.858.291
<b>Estados árabes del Asia occidental</b>									
Yemen	-2.053	0	0	0	267.434	6.558	0	0	271.939
Subtotal	-2.053	0	0	0	267.434	6.558	0	0	271.939
<b>TOTAL</b>	<b>951.897</b>	<b>106.631</b>	<b>0</b>	<b>2.729.452</b>	<b>450.192</b>	<b>91.164</b>	<b>3.649.853</b>	<b>14.052.501</b>	<b>22.031.690</b>

<sup>a</sup> Excluidos los proyectos regionales, interregionales y mundiales, las becas individuales y los programas de capacitación colectiva en los que los países menos adelantados han participado junto con otros países en desarrollo.

<sup>b</sup> Comprende los proyectos ejecutados por otros organismos en los que la ONUDI es el organismo asociado o cooperador.

**Cuadro 2**  
**Total de consignaciones netas aprobadas para proyectos, por países y fuentes de fondos, 2008<sup>a</sup>**  
**(En dólares de los EE.UU.)**

<i>Región/país</i>	<i>Presupuesto ordinario</i>	<i>Recursos básicos del PNUD</i>	<i>Fondos fiduciarios administrados por el PNUD</i>	<i>FDI</i>	<i>Protocolo de Montreal</i>	<i>Fondos fiduciarios autofinanciados</i>	<i>Fondos fiduciarios financiados por terceros</i>	<i>Otras fuentes<sup>b</sup></i>	<i>Total</i>
<b>África</b>									
Angola	94.689	0	0	530.973	0	0	0	471.600	1.097.262
Benín	0	0	0	0	106.097	0	0	0	106.097
Burkina Faso	5.248	0	0	52	36	0	0	0	5.336
Burundi	153.785	0	0	2.163	76.000	92.534	0	0	324.482
Chad	0	0	0	0	0	0	0	0	0
Comoras	0	0	0	0	0	0	0	0	0
Eritrea	0	0	0	-7.602	100.000	0	0	0	92.398
Etiopía	10.482	200.000	0	201.613	-474	0	142.145	0	553.766
Gambia	0	0	0	0	107	0	0	0	107
Guinea	-6	0	0	0	140.017	0	0	0	140.011
Guinea-Bissau	0	0	0	0	0	0	0	0	0
Guinea Ecuatorial	0	0	0	0	0	0	0	0	0
Lesotho	0	0	0	0	0	0	0	0	0
Liberia	208.446	0	0	0	0	0	0	0	208.446
Madagascar	2.087	0	0	25	47.000	0	0	0	49.112
Malawi	0	0	0	0	0	0	83.487	0	83.487
Malí	2.306	0	0	63.516	47	0	0	567.495	633.364
Mauritania	0	0	0	0	0	0	0	0	0
Mozambique	228	20	0	561.298	551	0	558.140	3.056.126	4.176.363
Níger	0	0	0	0	216.000	0	0	0	216.000
República Centroafricana	0	0	0	0	0	0	0	0	0
República Democrática del Congo	0	0	0	0	0	0	432.660	0	432.660
República Unida de Tanzania	8.843	-115	0	60.000	1.468	0	97.237	1.639.959	1.807.392
Rwanda	34.610	0	0	220.000	0	0	0	1.065.100	1.319.710

<i>Región/país</i>	<i>Presupuesto ordinario</i>	<i>Recursos básicos del PNUD</i>	<i>Fondos fiduciarios administrados por el PNUD</i>	<i>FDI</i>	<i>Protocolo de Montreal</i>	<i>Fondos fiduciarios autofinanciados</i>	<i>Fondos fiduciarios financiados por terceros</i>	<i>Otras fuentes<sup>b</sup></i>	<i>Total</i>
Santo Tomé y Príncipe	0	0	0	0	66.000	0	0	0	66.000
Senegal	80.392	0	0	748.820	85.242	0	505.369	77.039	1.496.862
Sierra Leona	47.143	0	0	126.540	0	0	0	0	173.683
Togo	0	0	0	0	0	0	0	0	0
Uganda	3.151	0	0	24.815	47	0	128.682	0	156.695
Zambia	4.366	0	0	0	322.924	0	0	-133	327.157
Subtotal	655.770	199.905	0	2.532.213	1.161.062	92.534	1.947.720	6.877.186	13.466.390
<b>América Latina y el Caribe</b>									
Haití	59.493	0	0	0	0	0	0	490.449	549.942
Subtotal	59.493	0	0	0	0	0	0	490.449	549.942
<b>Asia y el Pacífico</b>									
Afganistán	38.379	0	0	-2.296	0	0	0	380.153	416.236
Bangladesh	0	0	0	0	0	0	33.838	163.255	197.093
Bhután	0	0	0	229.263	0	0	0	0	229.263
Camboya	335.841	0	0	-36.085	-2.431	0	0	0	297.325
Islas Salomón	1.097	0	0	0	0	0	0	0	1.097
Kiribati	0	0	0	0	0	0	0	0	0
Maldivas	0	0	0	0	0	0	0	0	0
Myanmar	0	0	0	0	-15	0	0	0	-15
Nepal	103.550	0	0	0	0	0	0	-40	103.510
República Democrática Popular Lao	21.007	0	0	0	0	0	378.550	0	399.557
Samoa	0	0	0	0	0	0	0	0	0
Timor-Leste	99.815	0	0	100.000	0	0	0	0	199.815

<i>Región/país</i>	<i>Presupuesto ordinario</i>	<i>Recursos básicos del PNUD</i>	<i>Fondos fiduciarios administrados por el PNUD</i>	<i>FDI</i>	<i>Protocolo de Montreal</i>	<i>Fondos fiduciarios autofinanciados</i>	<i>Fondos fiduciarios financiados por terceros</i>	<i>Otras fuentes<sup>b</sup></i>	<i>Total</i>
Tuvalu	0	0	0	0	0	0	0	0	0
Vanuatu	0	0	0	0	0	0	0	0	0
Subtotal	599.689	0	0	290.882	-2.446	0	412.388	543.368	1.843.881
<b>Estados árabes de África</b>									
Djibouti	0	0	0	0	0	0	40.913	-4.427	36.486
Somalia	0	0	0	0	0	0	0	0	0
Sudán	49.780	0	0	0	31.443	186.023	189.250	6.585.761	7.042.257
Subtotal	49.780	0	0	0	31.443	186.023	230.163	6.581.334	7.078.743
<b>Estados árabes del Asia occidental</b>									
Yemen	3.426	0	0	0	1.208.242	0	0	0	1.211.668
Subtotal	3.426	0	0	0	1.208.242	0	0	0	1.211.668
<b>TOTAL</b>	<b>1.368.158</b>	<b>199.905</b>	<b>0</b>	<b>2.823.095</b>	<b>2.398.301</b>	<b>278.557</b>	<b>2.590.271</b>	<b>14.492.337</b>	<b>24.150.624</b>

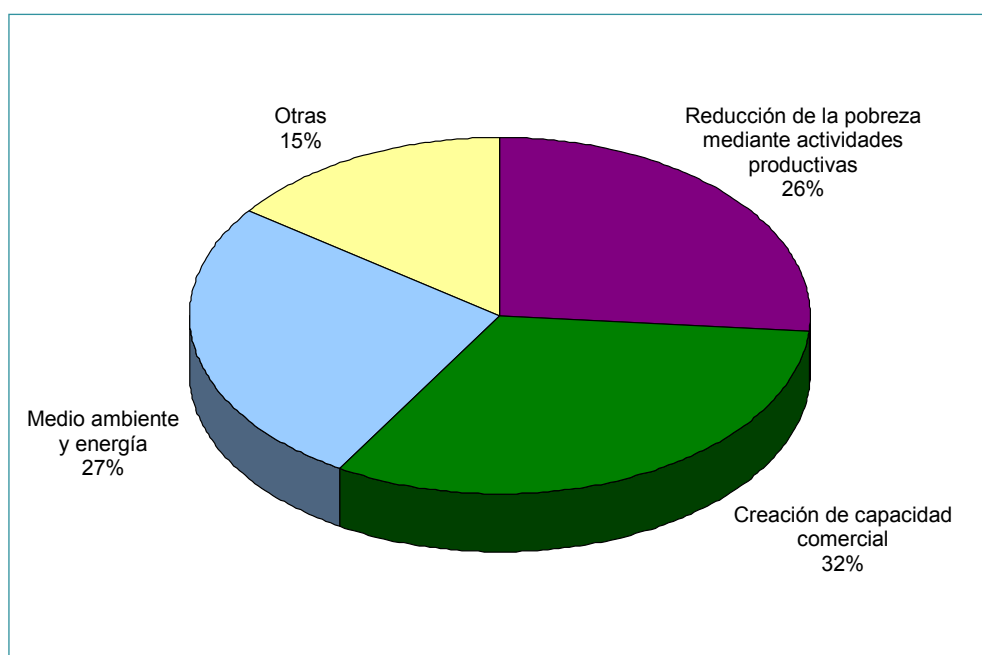
<sup>a</sup> Excluidos los proyectos regionales, interregionales y mundiales, las becas individuales y los programas de capacitación colectiva en los que los países menos adelantados han participado junto con otros países en desarrollo.

<sup>b</sup> Comprende los proyectos ejecutados por otros organismos en los que la ONUDI es el organismo asociado o cooperador.

## APÉNDICE D PROGRAMA ORDINARIO DE COOPERACIÓN TÉCNICA

### Ejecución por esferas temáticas, 2008-2009

<i>Esferas temáticas</i>	<i>(en miles de dólares)</i>	<i>(en miles de euros)</i>
Reducción de la pobreza mediante actividades productivas	2.124	1.441
Creación de capacidad comercial	2.596	1.833
Medio ambiente y energía	2.143	1.460
Otras	1.207	812
<b>TOTAL</b>	<b>8.070</b>	<b>5.546</b>



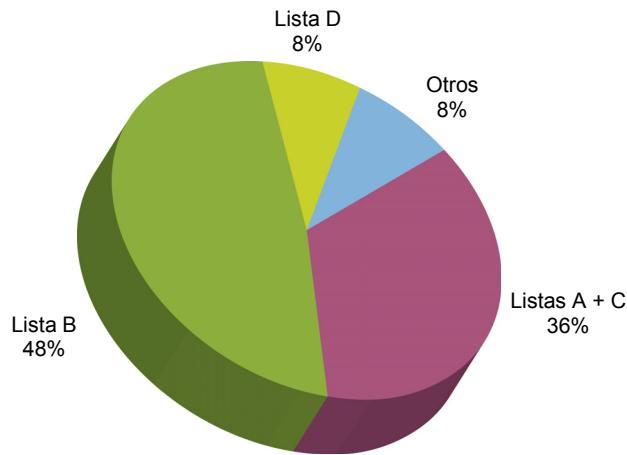


## APÉNDICE E

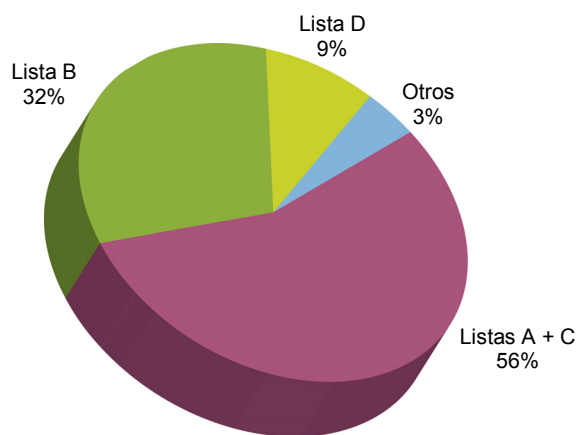
### DISTRIBUCIÓN GEOGRÁFICA DE LOS EXPERTOS

Distribución de los expertos por Listas de Estados

**FIGURA 1. Expertos de la lista de la ONUDI**  
 Expertos inscritos en la lista al 31 de diciembre de 2008: 4.362



**FIGURA 2. Número de nombramientos**  
 Nombramientos efectuados durante 2008: 2.783, incluidos 1.319 expertos nacionales



## Nombramiento de expertos\*, 2008

<i>País/zona/territorio</i>	<i>Número de nombramientos</i>	<i>País/zona/territorio</i>	<i>Número de nombramientos</i>	<i>País/zona/territorio</i>	<i>Número de nombramientos</i>
Italia	167	Bélgica	15	Jamahiriya Árabe Libia	4
Reino Unido	139	Canadá	15	Portugal	4
India	133	Polonia	15	Burundi	3
Alemania	120	Camerún	14	Gambia	3
Austria	93	Eslovaquia	14	Lesotho	3
Francia	74	Ucrania	14	Malawi	3
Côte d'Ivoire	68	Brasil	13	Malta	3
Senegal	56	Indonesia	13	Turkmenistán	3
Egipto	55	Jordania	13	Uzbekistán	3
España	54	Nicaragua	13	Bahrein	2
Sri Lanka	51	Togo	13	Costa Rica	2
Uruguay	50	Colombia	12	República Popular Democrática de Corea	2
Turquía	49	Irlanda	12	Timor-Leste	2
Federación de Rusia	48	Noruega	12	Haití	2
Estados Unidos de América	48	Filipinas	12	Kyrguistán	2
Libano	45	ex República Yugoslava de Macedonia	12	Luxemburgo	2
Etiopía	44	Azerbaiyán	11	Montenegro	2
Países Bajos	43	Irán (República Islámica del)	11	Santo Tomé y Príncipe	2
Suiza	40	Australia	10	Arabia Saudita	2
Uganda	40	Benin	10	Zimbabwe	2
Sudán	39	República Checa	10	Botswana	1
República Árabe Siria	37	Ecuador	10	Cabo Verde	1
Viet Nam	35	Belarús	9	Chile	1
China	34	Túnez	9	Chipre	1
Hungría	33	Hungría	9	Guinea Ecuatorial	1
República Unida de Tanzania	33	Perú	9	Gabón	1
México	31	Serbia	9	Israel	1
Nigeria	31	Suecia	9	Mauritania	1
Pakistán	31	Guinea-Bissau	8	Myanmar	1
Argentina	30	República de Corea	8	Panamá	1
Kenya	28	Albania	7	Qatar	1
Ghana	24	Guatemala	7	República de Moldova	1
Marruecos	24	Madagascar	7	Trinidad y Tabago	1
Bangladesh	23	Malasia	7		
Burkina Faso	23	Mauricio	7		
Iraq	23	Mongolia	7	Total (139 países)	2.783
República Democrática Popular Lao	23	Yemen	7		
Mozambique	23	Croacia	6		
Sudáfrica	23	Palestina	6		
Guinea	22	Zambia	6		
Argelia	21	Cuba	5		
Japón	21	Honduras	5		
Mali	21	Liberia	5		
Eslovenia	21	Nepal	5		
Camboya	20	Nueva Zelandia	5		
Rumanía	18	Congo	5		
Tailandia	18	Venezuela (República Bolivariana de)	5		
Afganistán	17	Angola	4		
Armenia	17	Bosnia y Herzegovina	4		
Bolivia	17	Bulgaria	4		
Rwanda	17	República Democrática del Congo	4		
Dinamarca	16	Finlandia	4		
Sierra Leona	16	Grecia	4		

\* Las cifras de la enumeración reflejan la información disponible al 12 de febrero de 2009.

## APÉNDICE F ACTIVIDADES DE CAPACITACIÓN

Cuadro 1  
Programas de capacitación colectiva

Campo de estudio	Prioridades temáticas <sup>a</sup>	Tipo de programa			País/territorio anfitrión	Número de participantes			
		Nacional	Regional	Inter-regional		De todos los países	De PMA	Mujeres	Africanos <sup>b</sup>
Desarrollo de la capacidad empresarial	rp	X			Afganistán	23	23	15	
COMFAR III Expert	rp	X			Alemania	10		2	
Aplicación básica y avanzada de COMFAR III Expert para la evaluación económica y financiera de proyectos de inversión (x2)	rp	X			Angola	14	14	3	14
Buenas prácticas de higiene (BPH)	cc	X			Argelia	13		6	
Concepto y características del programa COMFAR de la ONUDI	rp	X			Argentina	4		1	
Aplicación de COMFAR III Expert en la evaluación de proyectos de inversión (x2)	rp	X			Argentina	24		4	
Metodología de producción más limpia	me	X			Argentina	35		8	
Calidad Austria	cc			X	Austria	4		2	
Preparación y evaluación de estudios de viabilidad con COMFAR III Expert	rp		X		Austria	15		3	
COMFAR III Expert - nivel básico (x2)	rp			X	Austria	29	8	9	12
COMFAR III Expert - nivel avanzado (x2)	rp			X	Austria	25	8	7	11
Arrendamiento de productos químicos	me			X	Austria	12		5	3
Proyectos de transferencia de tecnología para financiación	me			X	Austria	27	2	5	7

<sup>a</sup> Prioridades temáticas: rp (reducción de la pobreza mediante actividades productivas), cc (creación de capacidad comercial), me (medio ambiente y energía), pi (programas intersectoriales), todas (creación de pobreza mediante actividades productivas, creación de capacidad comercial, medio ambiente y energía, programas intersectoriales).

<sup>b</sup> Incluidos participantes de Estados africanos árabes.

Campo de estudio	Prioridades temáticas <sup>a</sup>	Tipo de programa			País/territorio anfitrión	Número de participantes			
		Nacional	Regional	Inter-regional		De todos los países	De PMA	Mujeres	Africanos <sup>b</sup>
Establecimiento de un centro para una producción más limpia	me		X		Austria	4		1	
Desarrollo de la capacidad empresarial para nacionales iraquíes	rp, cc	X			Bahrein	24		6	
Asesoramiento	rp, cc	X			Bahrein	5		1	
Rastreabilidad y garantía de la calidad en la cadena de valor del camarón	rp, cc	X			Bangladesh	2.795	2.795	840	
Normas de higiene para la inspección y el control de calidad del pescado	cc	X			Bangladesh	170	170	50	
La mujer en el desarrollo (x4)	rp	X			Bangladesh	493	493	235	
Buenas prácticas de laboratorio	rp, cc	X			Bangladesh	39	39	10	
Rastreabilidad (x4)	cc	X			Bangladesh	3.540	3.540	615	
Rastreabilidad y garantía de la calidad (x2)	cc	X			Bangladesh	415	415	125	
Hilado, tejido, tintura, confección de prendas de vestir, fabricación y prueba	cc	X			Bangladesh	120	120	20	
Producción más limpia e instrumentos de gestión de productos químicos	me		X		Brasil	23		13	
Cadena productiva de los biocombustibles	me			X	Brasil	15		3	15
Producción más limpia y responsabilidad social de las empresas para el sector del turismo	me	X			Bulgaria	41		25	
Inspección hortícola y buenas prácticas agrícolas (BPA)	cc		X		Burkina Faso	70	70	7	70
Producción, clasificación, conservación y almacenamiento de judías verdes	rp, cc		X		Burkina Faso	150	150	10	150
Preparación y evaluación de proyectos	rp	X			Camerún	32		10	32
Cadena productiva de los biocombustibles	me			X	Colombia	8		1	8
Eficiencia energética	me	X			Cuba	24		10	

Campo de estudio	Prioridades temáticas <sup>a</sup>	Tipo de programa			País/territorio anfitrión	Número de participantes			
		Nacional	Regional	Inter-regional		De todos los países	De PMA	Mujeres	Africanos <sup>b</sup>
Prácticas de manipulación del pescado, buenas prácticas de higiene (BPH) y análisis de riesgos y puntos críticos de control (HACCP)	rp, cc	X			Djibouti	40	40	8	40
Inspección y control de calidad del pescado	rp, cc	X			Djibouti	50	50		50
Diseño y fabricación de calzado	cc	X			Egipto	15		3	15
Producción sostenible de plásticos con recursos renovables	me		X		Egipto	150	25	50	70
Eficiencia energética	me		X		Egipto	15	3	6	9
Proyecto de rastreabilidad electrónica	cc		X		Egipto	7		4	
Soluciones agroindustriales	cc		X		Egipto	4		2	
Tejido y fabricación de muebles de bambú	rp	X			Etiopía	93	93	20	93
Producción de bambú	me	X			Etiopía	158	158	38	158
Conservación del bambú	rp	X			Etiopía	158	158	38	158
Formación empresarial	rp	X			Etiopía	63	63	9	63
Diseño de productos de bambú	rp	X			Etiopía	20	20	10	20
Técnicas de conservación y fabricación de muebles de bambú	rp		X		Etiopía	29	29	8	29
Experimentación y desarrollo de productos de bambú	rp	X			Etiopía	15	15	4	15
Tejido y fabricación de muebles de bambú	rp	X			Etiopía	15	15		15
Cultivo y gestión del bambú	me	X			Etiopía	18	18	6	12
Fabricación de muebles de bambú	rp			X	Etiopía	2			2
Productos del cuero	cc		X		Etiopía	10	10	2	10
Productividad y mejoramiento de la calidad en la industria del calzado	cc	X			Etiopía	10	10	2	10
Gestión de talleres de calzado	cc	X			Etiopía	10	10	2	10

Campo de estudio	Prioridades temáticas <sup>a</sup>	Tipo de programa			País/territorio anfitrión	Número de participantes			
		Nacional	Regional	Inter-regional		De todos los países	De PMA	Mujeres	Africanos <sup>b</sup>
Control de calidad	cc	X			Etiopía	6	6	1	6
Diseño de artículos de cuero	cc	X			Etiopía	12	12	1	12
Fabricación de modelos de artículos de cuero	cc	X			Etiopía	12	12	1	12
Aplicación de COMFAR III Expert en la evaluación de proyectos	rp	X			Federación de Rusia	11		2	
Preparación y evaluación de proyectos y aplicación de COMFAR III Expert	rp	X			Ghana	32		7	32
Tejido a mano, tintura de textiles y confección de ropa	rp	X			Guinea	40	40	30	40
Fabricación de calzado	cc	X			India	20			
Tecnologías eficaces y económicas de construcción de viviendas para albañiles y estudiantes de escuelas politécnicas	rp, pi	X			India	38			
COMFAR III Expert (x2)	rp	X			India	41		1	
Preparación y evaluación de proyectos industriales y de infraestructura	rp			X	India	32	8	13	6
Preparación y evaluación de proyectos de inversión con la metodología del ciclo de desarrollo de proyectos de la ONUDI y COMFAR III Expert	rp	X			India	12		3	
COMFAR III Expert - nivel avanzado	rp	X			India	6		1	
Identificación y selección de beneficiarios (x2)	rp	X			Indonesia	202		145	
Análisis de riesgos y puntos críticos de control (HACCP)	rp	X			Indonesia	91		73	
Producción y elaboración de harina de sagú	rp	X			Indonesia	10		5	
Utilización del sagú	rp	X			Indonesia	20		17	

Campo de estudio	Prioridades temáticas <sup>a</sup>	Tipo de programa			País/territorio anfitrión	Número de participantes			
		Nacional	Regional	Inter-regional		De todos los países	De PMA	Mujeres	Africanos <sup>b</sup>
Capacitación sobre el sagú	rp	X			Indonesia	20		19	
Elaboración de productos agrícolas	rp	X			Indonesia	101		85	
Capacidad empresarial y gestión (x2)	rp	X			Indonesia	25		18	
Tejido de bambú	rp	X			Indonesia	15		4	
Contabilidad y Excel	rp	X			Indonesia	29		20	
Viabilidad	rp	X			Indonesia	4			
COMFAR	rp	X			Indonesia	8			
Estudio de viabilidad de proyectos con COMFAR III Expert	rp	X			Indonesia	10		3	
Mecánica de vehículos de motor	rp, cc	X			Iraq	122			
Soldadura y fabricación	rp, cc	X			Iraq	118			
Taller de mecánica (torno)	rp, cc	X			Iraq	58			
Trabajo en madera (carpintería)	rp, cc	X			Iraq	40			
Cuero	rp, cc	X			Iraq	81		80	
Cerámica	rp, cc	X			Iraq	59		40	
Costura, fabricación/diseño de prendas de vestir	rp, cc	X			Iraq	41		41	
Tejido de alfombras	rp, cc	X			Iraq	15		15	
Apicultura y elaboración de miel	rp, cc	X			Iraq	325		325	
Elaboración de productos lácteos	rp, cc	X			Iraq	289		289	
Cosecha y elaboración de fruta	rp, cc	X			Iraq	220		220	
Política industrial	cc	X			Iraq	10		3	
Recopilación de datos estadísticos con asistentes digitales personales	pi	X			Iraq	8		1	
Asistente digital personal y JAVA	rp, cc	X			Iraq	54		10	
Capacidad empresarial (x3)	rp, cc	X			Iraq	109		11	
COMFAR III - introducción	rp	X			Italia	11		8	
Productos lácteos	rp	X			Italia	3			

Campo de estudio	Prioridades temáticas <sup>a</sup>	Tipo de programa			País/territorio anfitrión	Número de participantes			
		Nacional	Regional	Inter-regional		De todos los países	De PMA	Mujeres	Africanos <sup>b</sup>
COMFAR III Expert - nivel básico y avanzado para funcionarios iraquíes (x2)	rp		X		Jordania	17		4	
Inocuidad de los alimentos	rp	X			Jordania	6		2	
Análisis de riesgos y puntos críticos de control (HACCP)	rp, cc	X			Jordania	17		5	
Equipo de laboratorio	rp, cc	X			Jordania	2		2	
Formulación de políticas y estrategias industriales	rp, cc	X			Jordania	5		2	
Asistente digital personal y JAVA	rp, cc	X			Jordania	8		2	
Programas de capacitación de técnicos	rp, cc	X			Jordania	739		340	
Preparación y evaluación de proyectos de inversión	rp, cc	X			Jordania	21		5	
Modernización de empresas	rp, cc	X			Jordania	21		4	
Estadísticas industriales	pi		X		Jordania	30	1	7	
Establecimiento de un centro de bolsas de subcontratación y alianzas industriales en Kenya	cc	X			Kenya	35		20	35
Gestión general de empresas (alimentos, bebidas y aceite de oliva; textiles y cuero; trabajo en madera) (x3)	rp, cc	X			Libano	46			
Gestión de empresas: aceite de oliva	rp, cc	X			Libano	10			
Gestión de pequeñas empresas: alimentos y bebidas, textiles, cuero (x3)	rp, cc	X			Libano	33			
Buenas prácticas de fabricación (BPF): alimentos y bebidas	rp, cc	X			Libano	35			
Análisis de riesgos y puntos críticos de control (HACCP)	rp, cc	X			Libano	37			
Aplicación de COMFAR III Expert en la evaluación de proyectos de inversión	rp	X			Libano	8		3	



Campo de estudio	Prioridades temáticas <sup>a</sup>	Tipo de programa			País/territorio anfitrión	Número de participantes			
		Nacional	Regional	Inter-regional		De todos los países	De PMA	Mujeres	Africanos <sup>b</sup>
Embalaje	cc	X			Libano	42		20	
Buenas prácticas de fabricación (BPF)/buenas prácticas de higiene (BPH)	cc	X			Libano	120		40	
Embalaje y etiquetado	cc	X			Libano	40		20	
Rastreabilidad	cc	X			Libano	60		40	
Inocuidad de los alimentos	cc	X			Libano	25		18	
Aplicación del Protocolo de Montreal para expertos del Iraq	me		X		Libano	63			
Alternativas al bromuro de metilo para expertos del Iraq	me		X		Libano	8		2	
Alternativas al bromuro de metilo (x3)	me	X			Libano	92		12	
Gestión general de empresas y comercialización (x4)	rp, cc	X			Libano	56		4	
Gestión de pequeñas empresas	rp, cc	X			Libano	11		3	
Gestión de pequeñas fábricas de textiles	rp, cc	X			Libano	18		6	
Gestión de pequeñas fábricas de cuero	rp, cc	X			Libano	7			
Buenas prácticas de fabricación (BPF)	rp, cc	X			Libano	35		10	
Análisis de riesgos y puntos críticos de control (HACCP)	rp, cc	X			Libano	37		13	
ISO 22000	rp, cc	X			Libano	37		21	
Elaboración de productos lácteos	rp	X			Malí	30	30	30	30
Secado de la carne	rp	X			Malí	30	30	30	30
Alternativas de biofumigación	me	X			Marruecos	80		4	80
Alternativas químicas y calefacción solar	me	X			Marruecos	90		4	20
Control de las condiciones ambientales en invernaderos	me	X			Marruecos	40			40
Consortios de exportación	cc	X			Marruecos	44		14	44

Campo de estudio	Prioridades temáticas <sup>a</sup>	Tipo de programa			País/territorio anfitrión	Número de participantes			
		Nacional	Regional	Inter-regional		De todos los países	De PMA	Mujeres	Africanos <sup>b</sup>
Métodos de evaluación de proyectos de inversión	cc	X			Marruecos	14			14
Prevención de la contaminación en la industria textil	me	X			Marruecos	34			
Instrumentos de gestión ambiental ecológica	me	X			Marruecos	64			
Aplicación de COMFAR III Expert en la evaluación de proyectos de inversión	rp	X			México	16		4	
Presentación de COMFAR durante la semana nacional de las PYME en México	rp	X			México	240			
Comisión nacional del Códex	rp	X			Mozambique	15	15	10	15
Legislación alimentaria	rp	X			Mozambique	10	10	6	10
Diseño, producción, clasificación y fabricación de calzado	rp	X			Nigeria	5			5
COMFAR III Expert - nivel básico	rp	X			Nigeria	24		4	24
COMFAR III Expert para la evaluación de proyectos	rp	X			Nigeria	32		17	32
COMFAR	rp	X			Nigeria	12		6	12
Tecnología de la información (GET-IT)	rp	X			Nigeria	15			15
Preparación de proyectos industriales, evaluación ex ante y ex post y aplicación de COMFAR III	rp		X		Omán	26		11	
Promoción de inversiones (x2)	rp	X			Pakistán	40		20	
Desarrollo de la capacidad empresarial	rp	X			Pakistán	20		10	
Comercialización y micro finanzas	rp	X			Pakistán	40			
Desarrollo de productos en los sectores de las piedras preciosas y la joyería; turismo y artesanía (x3)	rp	X			Pakistán	120		40	
Creación de vínculos	rp	X			Pakistán	165			

Campo de estudio	Prioridades temáticas <sup>a</sup>	Tipo de programa			País/territorio anfitrión	Número de participantes			
		Nacional	Regional	Inter-regional		De todos los países	De PMA	Mujeres	Africanos <sup>b</sup>
Proveedores de servicios de desarrollo de empresas (x2)	rp	X			Pakistán	400			
Gestión de medidas sanitarias y fitosanitarias y producción con valor añadido	cc	X			Pakistán	95		14	
Aplicación de COMFAR III Expert en la evaluación de proyectos de inversión	rp	X			Paraguay	16		6	
Estadísticas de la fabricación	pi		X		Perú	20		8	
Embalaje y etiquetado	cc		X		República Árabe Siria	70		20	
Creación de capacidad en empresas africanas (x2)	cc			X	República de Corea	20	20	5	20
COMFAR III Expert	rp	X			República de Corea	37		4	
Aplicación de COMFAR III Expert en la evaluación de proyectos de inversión	rp	X			República Democrática del Congo	24	24	1	24
Artesanías (fabricación de escobas y papel, bordado en algodón, tejido de fibras duras) (x4)	rp	X			República Democrática Popular Lao	1.247	1.247	346	
Fabricación de filtros biológicos de arena para el agua	rp	X			República Democrática Popular Lao	64	64		
Alfarería	rp	X			República Democrática Popular Lao	14	14		
Formación de grupos empresariales	rp	X			República Democrática Popular Lao	65	65	23	
Modernización de empresas ya existentes	rp	X			República Democrática Popular Lao	20	20	9	
Aplicación de COMFAR III en la evaluación de proyectos	rp	X			República Democrática Popular Lao	32	32	4	
Inocuidad de los alimentos	rp	X			República Democrática de Corea	30		10	

Campo de estudio	Prioridades temáticas <sup>a</sup>	Tipo de programa			País/territorio anfitrión	Número de participantes			
		Nacional	Regional	Inter-regional		De todos los países	De PMA	Mujeres	Africanos <sup>b</sup>
Oportunidades de elaboración de alimentos	rp	X			República Unida de Tanzania	46	45	8	45
Preparación y evaluación de proyectos y aplicación de COMFAR III Expert	rp	X			República Unida de Tanzania	31	31	2	31
Expertos en producción más limpia y evaluación	me	X			La ex República Yugoslava de Macedonia	30		19	
Producción más limpia y responsabilidad social de las empresas para el sector del turismo	me	X			Rumania	27		17	
Explotación y mantenimiento de minicentrales hidroeléctricas	rp, me	X			Rwanda	6	6		6
Política industrial	pi	X			Rwanda	13	12	3	12
Mejora de cueros y pieles	cc		X		Senegal	80	80		80
Manual de procedimientos	cc		X		Senegal	51	43	3	50
Instrumentos metodológicos de modernización	cc	X			Senegal	72		14	72
Expertos en producción más limpia y evaluación	me	X			Serbia	30		21	
Capacidad empresarial e inversión	rp, cc	X			Sierra Leona	20	20	5	20
Elaboración de productos agrícolas	rp	X			Sri Lanka	34		32	
Mecanización agrícola	rp	X			Sri Lanka	26			
Capacitación para personal de compañías de gas	rp, me	X			Sri Lanka	4	4		
Producción más limpia (x2)	me	X			Sudáfrica	99		43	99
Diseño y cálculo de costos de productos del cuero	cc	X			Túnez	2			
Embalaje	cc		X		Túnez	8		2	
Pruebas físicas de textiles	cc			X	Turquía	15	9	2	6
Expertos en producción más limpia y evaluación	me	X			Ucrania	24		4	

Campo de estudio	Prioridades temáticas <sup>a</sup>	Tipo de programa			País/territorio anfitrión	Número de participantes			
		Nacional	Regional	Inter-regional		De todos los países	De PMA	Mujeres	Africanos <sup>b</sup>
Prácticas básicas de construcción y fabricación de concreto	rp	X			Uganda	38	38		38
Prácticas avanzadas de construcción y fabricación de concreto	rp	X			Uganda	15	15		15
Trabajos en madera	rp	X			Uganda	54	54	1	54
Construcción de colmenas	rp	X			Uganda	24	24	1	24
Construcción de techos	rp	X			Uganda	10	10		10
Herrería básica	rp	X			Uganda	44	44	2	44
Herrería avanzada	rp	X			Uganda	32	32		32
Mecánica de vehículos de motor	rp	X			Uganda	42	42	2	42
Soldadura y chapistería	rp	X			Uganda	31	31		31
Tecnología de panificación	rp	X			Uganda	18	18	9	18
Gestión de empresas	rp	X			Uganda	132	132	48	132
Apicultura y elaboración de miel	rp, cc	X			Uganda	142	142	17	142
Fabricación de productos en concreto	rp	X			Uganda	30	30	5	30
Peluquería y cosmética	rp	X			Uganda	12	12	10	12
Alfabetización de adultos	pi	X			Uganda	167	167	14	167
Capacitación empresarial básica	pi	X			Uganda	167	167	14	167
Gestión de grupos y conflictos, formulación y ejecución de proyectos	pi	X			Uganda	36	36	7	36
Primeros auxilios	pi	X			Uganda	12	12	2	12
Inspección de alimentos	cc	X			Uganda	22	22	8	22
Auditoría interna de sistemas de gestión de la inocuidad de los alimentos	cc	X			Uganda	20	20	6	20
Sistemas de gestión de la inocuidad de los alimentos para auditores	cc	X			Uganda	20	20	7	20
Sistemas de gestión de la calidad para auditores	cc	X			Uganda	19	19	6	19

Campo de estudio	Prioridades temáticas <sup>a</sup>	Tipo de programa			País/territorio anfitrión	Número de participantes			
		Nacional	Regional	Inter-regional		De todos los países	De PMA	Mujeres	Africanos <sup>b</sup>
Medidas sanitarias y fitosanitarias e inocuidad de los alimentos para los responsables de la formulación de políticas	cc		X		Uganda	50	50	13	50
Formación de inspectores de la miel	cc	X			Uganda	132	132	72	132
Sistemas de gestión de la inocuidad de los alimentos	cc	X			Uganda	19	19	7	19
Secado de fruta y sistemas de gestión de la inocuidad de los alimentos	cc	X			Uganda	109	109	47	109
Auditoría interna del personal hotelero	cc	X			Uganda	211	211	121	121
Normas de elaboración de la leche y los productos lácteos y sistemas de gestión de la inocuidad de los alimentos	cc	X			Uganda	41	41	18	41
Normas para la elaboración de la carne	cc	X			Uganda	19	19	5	19
Prácticas de elaboración de la fruta	cc	X			Uganda	42	42	18	42
Manipulación después de la cosecha, prácticas de elaboración de cereales y granos	cc	X			Uganda	16	16	5	16
Tecnología de panificación	rp	X			Uganda	18	18	9	18
Tejido a mano, confección de prendas de vestir, desarrollo de productos y mantenimiento de máquinas de coser	rp	X			Uganda	50	50	40	50
Preparación y evaluación de proyectos y aplicación de COMFAR III Expert	rp	X			Uganda	30	30	4	30
Formulación y evaluación de proyectos de inversión	rp	X			Uganda	19	19	4	19
Creación de nuevas empresas	rp	X			Yemen	35	35	13	

**Cuadro 2**  
**Becas y viajes de estudios iniciados en 2008, por nacionalidad y zona,**  
**país o territorio de origen de los becarios**  
**Número de becarios o participantes**

Nacionalidad, zona, país o territorio	PNUD			Programa ordinario			Otros programas			Total
	Hombres	Mujeres	Total	Hombres	Mujeres	Total	Hombres	Mujeres	Total	
<b>ÁFRICA</b>										
Burkina Faso	0	0	0	0	0	0	0	1	1	1
Burundi	0	0	0	0	0	0	3	1	4	4
Camerún	0	0	0	5	0	5	2	0	2	7
Côte d'Ivoire	0	0	0	1	0	1	2	0	2	3
Etiopía	0	0	0	0	0	0	4	2	6	6
Ghana	0	0	0	1	1	2	8	2	10	12
Guinea	0	0	0	1	0	1	0	1	1	2
Kenya	0	0	0	9	2	11	18	4	22	33
Liberia	0	0	0	1	0	1	0	0	0	1
Madagascar	0	0	0	0	0	0	1	1	2	2
Mali	0	0	0	0	0	0	1	2	3	3
Mauricio	0	0	0	0	0	0	1	0	1	1
Mozambique	0	0	0	1	1	2	2	1	3	5
Nigeria	4	0	4	3	0	3	22	9	31	38
República Unida de Tanzania	0	0	0	1	1	2	13	6	19	21
Rwanda	0	0	0	0	0	0	6	2	8	8
Santo Tomé y Príncipe	0	0	0	0	0	0	3	0	3	3
Senegal	0	0	0	1	0	1	5	3	8	9
Sudáfrica	0	0	0	2	0	2	1	0	1	3
Uganda	0	0	0	1	0	1	2	0	2	3
Zambia	0	0	0	2	0	2	5	0	5	7
TOTAL	4	0	4	29	5	34	99	35	134	172
<b>AMÉRICA LATINA Y EL CARIBE</b>										
Argentina	0	0	0	0	0	0	16	9	25	25
Bolivia	0	0	0	0	0	0	1	0	1	1
Brasil	0	0	0	1	0	1	0	2	2	3
Chile	0	0	0	0	0	0	1	0	1	1
Colombia	0	0	0	0	0	0	1	0	1	1
Cuba	0	0	0	0	0	0	0	1	1	1
Ecuador	0	0	0	0	0	0	0	1	1	1
Honduras	0	0	0	0	0	0	8	0	8	8
Nicaragua	0	0	0	0	0	0	2	0	2	2
Uruguay	0	0	0	0	0	0	2	2	4	4
Venezuela (República Bolivariana de)	0	0	0	0	0	0	7	1	8	8
TOTAL	0	0	0	1	0	1	38	16	54	55

Nacionalidad, zona, país o territorio	PNUD			Programa ordinario			Otros programas			Total
	Hombres	Mujeres	Total	Hombres	Mujeres	Total	Hombres	Mujeres	Total	
<b>ASIA Y EL PACÍFICO</b>										
Afganistán	0	0	0	0	0	0	2	0	2	2
Bangladesh	0	0	0	0	0	0	33	1	34	34
Bhután	0	0	0	0	0	0	0	2	2	2
Camboya	0	0	0	1	0	1	3	0	3	4
China	0	0	0	0	0	0	6	4	10	10
Filipinas	0	0	0	0	0	0	1	2	3	3
India	0	0	0	6	1	7	27	2	29	36
Indonesia	0	0	0	0	0	0	2	1	3	3
Malasia	0	0	0	0	0	0	0	1	1	1
Maldivas	0	0	0	0	0	0	0	1	1	1
Mongolia	0	0	0	4	3	7	4	4	8	15
Nepal	0	0	0	0	0	0	3	0	3	3
Pakistán	0	0	0	0	0	0	7	0	7	7
República Democrática Popular Lao	0	0	0	1	0	1	7	4	11	12
Tailandia	0	0	0	0	3	3	1	2	3	6
Viet Nam	0	0	0	0	0	0	14	2	16	16
<b>TOTAL</b>	<b>0</b>	<b>0</b>	<b>0</b>	<b>12</b>	<b>7</b>	<b>19</b>	<b>110</b>	<b>26</b>	<b>136</b>	<b>155</b>
<b>EUROPA Y LOS NEI</b>										
Albania	0	0	0	0	0	0	1	0	1	1
Armenia	0	0	0	0	0	0	1	1	2	2
Dinamarca	0	0	0	0	0	0	1	0	1	1
Eslovenia	0	0	0	0	0	0	1	0	1	1
Federación de Rusia	0	0	0	0	0	0	1	0	1	1
Kirguistán	0	0	0	0	0	0	1	0	1	1
Serbia	0	0	0	0	0	0	1	1	2	2
Turquía	0	0	0	0	0	0	9	4	13	13
Ucrania*	0	0	0	1	1	2	2	2	4	6
Uzbekistán	0	0	0	0	0	0	1	0	1	1
<b>TOTAL</b>	<b>0</b>	<b>0</b>	<b>0</b>	<b>1</b>	<b>1</b>	<b>2</b>	<b>18</b>	<b>7</b>	<b>25</b>	<b>29</b>
<b>REGIÓN ÁRABE</b>										
Argelia	0	0	0	0	0	0	8	0	8	8
Egipto	0	0	0	0	0	0	6	0	6	6
Iraq	0	0	0	0	0	0	107	33	140	140
Libano	0	0	0	0	0	0	45	10	55	55
Marruecos	0	0	0	0	0	0	16	3	19	19
Palestina	0	0	0	1	1	2	0	0	0	2
Qatar	0	0	0	0	0	0	1	1	2	2
República Árabe Siria	0	0	0	0	0	0	0	1	1	1

\* Las personas pueden estar contabilizadas más de una vez si los costos se financiaron con cargo a diferentes fuentes de fondos.



<i>Nacionalidad, zona, país o territorio</i>	<i>PNUD</i>			<i>Programa ordinario</i>			<i>Otros programas</i>			<i>Total</i>
	<i>Hombres</i>	<i>Mujeres</i>	<i>Total</i>	<i>Hombres</i>	<i>Mujeres</i>	<i>Total</i>	<i>Hombres</i>	<i>Mujeres</i>	<i>Total</i>	
Sudán	0	0	0	0	0	0	12	2	14	14
Túnez	0	0	0	0	0	0	3	0	3	3
TOTAL	0	0	0	1	1	2	198	50	248	250
TOTAL GENERAL	4	0	4	44	14	58	464	135	599	661

**Cuadro 3**  
**Becas y viajes de estudios iniciados en 2008, por país, zona geográfica**  
**o territorio de estudio y origen de los fondos**  
**Número de becarios o participantes**

<i>País, zona geográfica o territorio de estudio</i>	<i>PNUD</i>			<i>Programa ordinario</i>			<i>Otros programas</i>			<i>Total</i>
	<i>Hombres</i>	<i>Mujeres</i>	<i>Total</i>	<i>Hombres</i>	<i>Mujeres</i>	<i>Total</i>	<i>Hombres</i>	<i>Mujeres</i>	<i>Total</i>	
Alemania	0	0	0	0	0	0	28	4	32	32
Austria	0	0	0	7	2	9	15	3	18	27
Bahrein	0	0	0	0	0	0	30	6	36	36
Bangladesh	0	0	0	0	0	0	8	1	9	9
Bélgica	0	0	0	0	0	0	2	0	2	2
Brasil	0	0	0	10	2	12	0	0	0	12
Burkina Faso	0	0	0	0	0	0	0	1	1	1
Canadá	0	0	0	0	0	0	3	0	3	3
China	0	0	0	0	0	0	5	5	10	10
Colombia	0	0	0	9	1	10	8	1	9	19
Croacia	0	0	0	0	0	0	2	0	2	2
Ecuador	0	0	0	0	0	0	0	1	1	1
Egipto	0	0	0	0	0	0	16	7	23	23
Emiratos Árabes Unidos	0	0	0	0	0	0	5	0	5	5
España	0	0	0	0	0	0	19	2	21	21
Etiopía	0	0	0	0	0	0	8	0	8	8
Federación de Rusia	0	0	0	1	0	1	3	1	4	5
Filipinas	0	0	0	0	0	0	0	2	2	2
Finlandia	0	0	0	0	2	2	0	0	0	2
Francia	0	0	0	0	0	0	24	6	30	30
Hungría	0	0	0	0	0	0	1	3	4	4
India	0	0	0	9	2	11	14	1	15	26
Indonesia	0	0	0	0	0	0	1	0	1	1
Italia	0	0	0	1	0	1	100	36	136	137
Japón	0	0	0	0	0	0	21	8	29	29
Jordania	0	0	0	1	1	2	96	30	126	128
Kenya	0	0	0	0	0	0	1	0	1	1
Malasia	0	0	0	0	0	0	17	5	22	22
Mali	0	0	0	0	0	0	0	1	1	1
Marruecos	0	0	0	1	0	1	0	0	0	1
Noruega	0	0	0	0	0	0	1	0	1	1
Países Bajos	0	0	0	0	0	0	8	2	10	10
Polonia	0	0	0	0	0	0	2	1	3	3

<i>País, zona geográfica o territorio de estudio</i>	<i>PNUD</i>			<i>Programa ordinario</i>			<i>Otros programas</i>			<i>Total</i>
	<i>Hombres</i>	<i>Mujeres</i>	<i>Total</i>	<i>Hombres</i>	<i>Mujeres</i>	<i>Total</i>	<i>Hombres</i>	<i>Mujeres</i>	<i>Total</i>	
Portugal	0	0	0	0	0	0	4	1	5	5
Reino Unido	0	0	0	0	0	0	16	3	19	19
República de Corea	0	0	0	4	3	7	0	0	0	7
República Democrática Popular Lao	0	0	0	0	0	0	5	2	7	7
República Unida de Tanzania	0	0	0	0	0	0	3	5	8	8
Rwanda	0	0	0	0	0	0	3	1	4	4
Singapur	0	0	0	0	0	0	19	8	27	27
Sudáfrica	0	0	0	0	0	0	2	1	3	3
Sudán	0	0	0	0	0	0	3	0	3	3
Suiza	0	0	0	0	0	0	10	2	12	12
Tailandia	4	0	4	2	0	2	0	0	0	6
Túnez	0	0	0	0	0	0	8	3	11	11
Turquía	0	0	0	0	0	0	30	4	34	34
Uganda	0	0	0	0	0	0	7	2	9	9
Viet Nam	0	0	0	0	1	1	2	2	4	5
TOTAL	4	0	4	45	14	59	550	161	711	774

Nota: Las personas pueden estar contabilizadas más de una vez si viajaron a más de un país de acogida.

## APÉNDICE G

### ACUERDOS Y OTROS ARREGLOS CONVENIDOS EN 2008<sup>1</sup>

#### I. Acuerdos celebrados con Estados<sup>2</sup>

##### **Camerún y la Comunidad Europea (CE)**

*Acuerdo de contribución de la Comunidad Europea entre la Organización de las Naciones Unidas para el Desarrollo Industrial, el Gobierno de la República del Camerún y la Comunidad Europea, representada por el Fondo Europeo de Desarrollo, respecto del "Programa experimental de apoyo a la modernización, la normalización y la calidad en el Camerún", firmado los días 16 y 23 de abril y 6 de mayo de 2008.*

##### **China**

*Memorando de entendimiento entre la Organización de las Naciones Unidas para el Desarrollo Industrial y el Departamento de Cooperación Internacional, Ministerio de Agricultura de China, sobre la ejecución del resultado 2.1 del Fondo PNUD-España para el logro de los Objetivos de Desarrollo del Milenio: recuperación del calor en el sector del ladrillo de la ganga del carbón, firmado los días 14 y 22 de julio de 2008.*

##### **China y el Centro de Promoción de las Inversiones de China Meridional**

*Acuerdo de fondo fiduciario entre la Organización de las Naciones Unidas para el Desarrollo Industrial y el Gobierno de la República Popular China y el Centro de Promoción de las Inversiones de China Meridional respecto de la ejecución de un proyecto titulado "Fortalecimiento del Centro de Promoción de las Inversiones de China Meridional para el establecimiento de una Oficina de Promoción de las Inversiones en China Meridional y las provincias vecinas", firmado los días 24 de abril y 9 de junio de 2008.*

##### **China y Sierra Leona**

*Memorando de entendimiento entre la Organización de las Naciones Unidas para el Desarrollo Industrial, el Gobierno de la República Popular China y el Gobierno de la República de Sierra Leona, sobre el establecimiento de una pequeña central hidroeléctrica en el río Bankasoka situada en el Distrito de Port Loko (Sierra Leona) en el marco del "Programa de iluminación del África rural", firmado el 6 de noviembre de 2008.*

##### **Croacia**

*Acuerdo de fondo fiduciario entre la Organización de las Naciones Unidas para el Desarrollo Industrial y el Ministerio de Economía, Trabajo y Empresas de la República de Croacia respecto de la ejecución de un proyecto titulado "Establecimiento de una red regional para promover la competencia en la responsabilidad social de las empresas en la región de Europa central y sudoriental", firmado los días 17 de junio y 16 de julio de 2008.*

<sup>1</sup> La presente lista comprende los acuerdos o arreglos firmados y depositados para su custodia en la Oficina de Asuntos Jurídicos de la ONUDI hasta el 14 de enero de 2009.

<sup>2</sup> Incluidos gobiernos y administraciones regionales o provincias.

**India**

*Acuerdo de fondo fiduciario entre la Organización de las Naciones Unidas para el Desarrollo Industrial y el Ministerio de Microempresas y Empresas Pequeñas y Medianas del Gobierno de la República de la India respecto de la ejecución de un proyecto titulado "Programa nacional de modernización de la tecnología de la industria y las empresas artesanales del latón y el bronce de campana en Khagra y otras zonas de Bengala occidental y estados vecinos (Fase I)", firmado el 8 de septiembre de 2008.*

**Irán, República Islámica del**

*Declaración conjunta del Director General, Sr. Kandeh K. Yumkella, y el Sr. Ali Akbar Mehrabian, Ministro de Industrias y Minas, respecto del mejoramiento de la cooperación técnica entre la ONUDI y la República Islámica del Irán, firmado el 7 de diciembre de 2008.*

**Italia**

*Acuerdo de fondo fiduciario entre la Organización de las Naciones Unidas para el Desarrollo Industrial y la Región de Toscana (Italia) respecto de la ejecución de un proyecto en Burkina Faso titulado "Mejoramiento de las cadenas de valor agroalimentarias y apertura de canales comerciales para las comunidades de África occidental. Fase I: Burkina Faso", firmado el 12 de marzo de 2008.*

*Comunicado conjunto del Director General, Sr. Kandeh K. Yumkella, el Sr. Salif Diallo, Ministro de Estado, Ministro de Agricultura, Recursos Hídricos y Pesca, Burkina Faso, y el Sr Massimo Toschi, Asesor de la Región de Toscana para la cooperación internacional, respecto del programa titulado "Mejoramiento de las cadenas de valor agroalimentarias y apertura de canales comerciales para las comunidades de África occidental. Fase I: Burkina Faso", firmado el 12 de marzo de 2008.*

*Acuerdo de fondo fiduciario entre la Organización de las Naciones Unidas para el Desarrollo Industrial y el Gobierno de Italia respecto de un proyecto del Protocolo de Montreal en México titulado "Eliminación nacional del bromuro de metilo - proyecto final", firmado el 11 de julio de 2008.*

*Acuerdo entre la Organización de las Naciones Unidas para el Desarrollo Industrial y el Gobierno de la República de Italia respecto de la ejecución de un proyecto en Viet Nam titulado "Creación de agrupaciones de pequeñas y medianas empresas", firmado el 1º de agosto de 2008.*

**Líbano**

*Memorando de entendimiento concertado con ocasión de la visita del Director General, Sr. Kandeh K. Yumkella, a la República del Líbano, del 21 al 23 de agosto de 2008, firmado por el Sr. Kandeh K. Yumkella y el Sr. Ghazi Zeaiter, Ministro de Industria, el 23 de agosto de 2008.*

**México**

*Acuerdo de fondo fiduciario entre la Organización de las Naciones Unidas para el Desarrollo Industrial, la Comisión Nacional Forestal y el Gobierno del Estado de Veracruz de Ignacio de la Llave (México) respecto del*

*programa titulado "Establecimiento de un centro de demostración y desarrollo de las competencias necesarias para trabajar el bambú en Huatusco-Veracruz", firmado los días 24 de abril y 1º de mayo de 2008.*

### **Mozambique y la Comunidad Europea (CE)**

*Acuerdo de contribución de la Comunidad Europea entre la Organización de las Naciones Unidas para el Desarrollo Industrial, la Comunidad Europea y el Gobierno de Mozambique respecto de la ejecución del "Proyecto de apoyo al entorno empresarial y facilitación del comercio", firmado el 8 de mayo de 2008.*

### **Nigeria**

*Acuerdo administrativo entre la Organización de las Naciones Unidas para el Desarrollo Industrial y el Gobierno del Estado de Ebonyi de Nigeria respecto de contribuciones con fines especiales al Fondo para el Desarrollo Industrial, firmado el 1º de febrero de 2008.*

### **Noruega**

*Acuerdo de participación en la financiación de los gastos entre la Organización de las Naciones Unidas para el Desarrollo Industrial y el Ministerio de Relaciones Exteriores de Noruega respecto del proyecto titulado "Capacitación para la acreditación: inserción de los jóvenes en Côte d'Ivoire", firmado el 8 de diciembre de 2008.*

### **República Árabe Siria**

*Memorando de entendimiento concertado con ocasión de la visita del Director General, Sr. Kandeh K. Yumkella, a la República Árabe Siria, del 23 al 25 de agosto de 2008, firmado por el Sr. Kandeh K. Yumkella y el Sr. Fouad Issa Al-Jouni, Ministro de Industria, el 24 de agosto de 2008.*

### **República Democrática Popular Lao y el Banco Asiático de Desarrollo**

*Memorando de entendimiento entre la Organización de las Naciones Unidas para el Desarrollo Industrial, el Gobierno de la República Democrática Popular Lao y el Banco Asiático de Desarrollo sobre una "Propuesta de proyecto de asistencia técnica para aumentar la capacidad de la República Democrática Popular Lao de crear zonas económicas sociales", firmado el 3 de abril de 2008.*

### **República Popular Democrática de Corea**

*Acuerdo entre la Organización de las Naciones Unidas para el Desarrollo Industrial y el Ministerio de Industria Química y el Comité Coordinador Nacional para el Medio Ambiente de la República Popular Democrática de Corea sobre la cancelación del "Plan para la eliminación definitiva del TCC" y la preparación de un proyecto alternativo para la eliminación del TCC en el Complejo 2.8 Vinalon y la Fábrica de Fibras Químicas de Siniju, firmado el 26 de septiembre de 2008.*

## Rusia

*Acuerdo entre la Organización de las Naciones Unidas para el Desarrollo Industrial y el Gobierno de la Federación de Rusia sobre el Fondo Fiduciario del Centro para la Cooperación Industrial Internacional de la ONUDI en la Federación de Rusia*, firmado los días 11 y 16 de diciembre de 2008.

## Sudáfrica

Acuerdo de fondo fiduciario entre la Organización de las Naciones Unidas para el Desarrollo Industrial y el Departamento de Comercio e Industria del Gobierno de Sudáfrica respecto de la ejecución de un proyecto titulado "Análisis comparativo del programa de desarrollo de la industria del motor de Sudáfrica", firmado el 20 de marzo de 2008.

Acuerdo de fondo fiduciario entre la Organización de las Naciones Unidas para el Desarrollo Industrial y el Departamento de Empresas Públicas del Gobierno de Sudáfrica respecto de la ejecución de un proyecto titulado "Programa de análisis comparado de proveedores regionales: establecimiento de centros de subcontratación y alianzas industriales en cinco países de África austral", firmado los días 25 de julio y 25 de agosto de 2008.

## Sudán

*Acuerdo de fondo fiduciario entre la Organización de las Naciones Unidas para el Desarrollo Industrial y el Ministerio de Inversiones del Sudán respecto de la ejecución de un proyecto titulado "Programa de promoción de las inversiones y asistencia técnica en el Sudán"*, firmado los días 10 y 17 de abril de 2008.

*Memorando de acuerdo entre la Organización de las Naciones Unidas para el Desarrollo Industrial y el Gobierno del Sudán meridional respecto del fomento del espíritu empresarial de los jóvenes mediante la creación de capacidad y el mejoramiento del Centro de Formación Profesional y Técnica Malakal, Sudán meridional*, firmado el 15 de abril de 2008.

*Memorando de acuerdo entre la Organización de las Naciones Unidas para el Desarrollo Industrial y el Gobierno del Sudán meridional respecto del proyecto titulado "Mejoramiento de la capacidad industrial en el Sudán meridional"*, firmado el 6 de agosto de 2008.

## Suiza

*Carta de acuerdo entre la Organización de las Naciones Unidas para el Desarrollo Industrial y la Secretaría de Estado de Economía (SECO) respecto del proyecto US/VIE/08/004: Apoyo a Viet Nam después de la adhesión a la OMC - desarrollo de la capacidad de cumplimiento en relación con los obstáculos técnicos al comercio y las medidas sanitarias y fitosanitarias en sectores de exportación clave*, firmada el 23 de junio de 2008.

## II. Las Naciones Unidas, sus programas y oficinas y los organismos especializados

*Memorando de entendimiento relativo a la prestación y utilización de servicios comunes por los organismos especializados, las comisiones, los fondos y los programas de las Naciones Unidas en el Uruguay, firmado los días 24 y 29 de septiembre y 2 y 6 de octubre de 2008.*

*Plan Conjunto Viet Nam-ONU para 2006-2010 entre el Gobierno de la República Socialista de Viet Nam y los fondos, programas y organismos de las Naciones Unidas representados en Viet Nam, firmado el 20 de junio de 2008.*

*Memorando de entendimiento entre los organismos especializados, fondos y programas de las Naciones Unidas en la República Unida de Tanzania respecto del programa conjunto Una ONU sobre la creación de riqueza, el empleo y la habilitación económica, firmado en enero de 2008.*

### **Banco Mundial/Asociación Internacional de Fomento (AIF)**

*Intercambio de cartas entre la Organización de las Naciones Unidas para el Desarrollo Industrial y la AIF/Banco Mundial respecto de una subvención para el "Proyecto de emergencia para el desarrollo del Nilo Azul", firmado el 24 de enero de 2008.*

*Carta de acuerdo entre la Organización de las Naciones Unidas para el Desarrollo Industrial, la AIF/Banco Mundial y el Gobierno de la República del Sudán respecto de la ejecución del "Proyecto de emergencia para el desarrollo del Nilo Azul", firmado los días 17 y 18 de marzo y 15 de julio de 2008.*

*Acuerdo de administración de fondo fiduciario entre la Organización de las Naciones Unidas para el Desarrollo Industrial y la Asociación Internacional de Fomento respecto del fondo fiduciario de donantes múltiples para la asistencia relacionada con el comercio en Camboya, firmado el 19 de noviembre de 2008.*

### **Organización de las Naciones Unidas para la Agricultura y la Alimentación (FAO)**

*Acuerdo de proyecto para mejorar el potencial de generación de ingresos de la palma de aceite en la región de África occidental y central (el Camerún y Nigeria) entre la Organización de las Naciones Unidas para el Desarrollo Industrial, el Grupo Intergubernamental sobre Semillas Oleaginosas, Aceites y Grasas, representado por la Organización de las Naciones Unidas para la Agricultura y la Alimentación, y el Fondo Común para los Productos Básicos, firmado los días 12 de septiembre y 29 de octubre de 2008.*

### **Organización Mundial del Comercio (OMC)**

*Acuerdo Marco sobre el servicio de elaboración de normas y fomento del comercio entre la Organización Mundial del Comercio y la Organización de las Naciones Unidas para el Desarrollo Industrial, firmado el 19 de noviembre de 2008.*



### **Programa de las Naciones Unidas para el Desarrollo (PNUD)**

*Memorando de entendimiento entre las organizaciones participantes de las Naciones Unidas y el Programa de las Naciones Unidas para el Desarrollo respecto del programa conjunto de apoyo para el fomento de la capacidad a Zanzíbar, firmado en enero de 2008.*

*Memorando de entendimiento entre las organizaciones participantes de las Naciones Unidas, el Coordinador Residente de las Naciones Unidas y el Programa de las Naciones Unidas para el Desarrollo respecto de los aspectos operacionales del Fondo de Coherencia "Una ONU-Uruguay", firmado el 26 de febrero de 2008.*

*Memorando de entendimiento entre las organizaciones participantes de las Naciones Unidas, el Coordinador Residente de las Naciones Unidas y el Programa de las Naciones Unidas para el Desarrollo respecto de los aspectos operacionales del Fondo "Una ONU-Pakistán", firmado el 17 de junio de 2008.*

*Memorando de entendimiento entre las organizaciones participantes de las Naciones Unidas y el Programa de las Naciones Unidas para el Desarrollo respecto de los aspectos operacionales del Fondo de Estabilidad y Paz de la Comunidad de Darfur del Sudán", firmado el 15 de enero de 2008.*

### **Programa Mundial de Alimentos (PMA)**

*Memorando de entendimiento entre la Organización de las Naciones Unidas para el Desarrollo Industrial y el Programa Mundial de Alimentos (PMA) de las Naciones Unidas respecto de la prestación de servicios a la ONUDI en la República Popular Democrática de Corea, firmado el 26 de junio de 2008.*

## **III. Otras organizaciones intergubernamentales**

### **Agencia de Cooperación y de Información para el Comercio Internacional (ACICI)**

*Acuerdo de relaciones entre la Organización de las Naciones Unidas para el Desarrollo Industrial y la Agencia de Cooperación y de Información para el Comercio Internacional, firmado los días 31 de marzo y 25 de abril de 2008.*

### **Comunidad Europea (CE)**

*Acuerdo de contribución de la Comunidad Europea entre la Organización de las Naciones Unidas para el Desarrollo Industrial y la Comunidad Europea, representada por la Comisión Europea, respecto de la ejecución del proyecto titulado "Mejoramiento de la capacidad técnica y del personal de algunos laboratorios tailandeses de ensayo químico", firmado los días 25 de julio y 15 de agosto de 2008.*

*Acuerdo de contribución de la Comunidad Europea entre la Organización de las Naciones Unidas para el Desarrollo Industrial y la Comunidad Europea, representada por la Comisión Europea, respecto de la ejecución del proyecto titulado "Fomento de la capacidad comercial en Tailandia a través del fortalecimiento de los medios de los laboratorios de ensayo para los productos agrícolas y alimentarios", firmado los días 22 de noviembre y 5 de diciembre de 2008.*

*Acuerdo de contribución de la Comunidad Europea entre la Organización de las Naciones Unidas para el Desarrollo Industrial y la Comunidad Europea, representada por la Comisión de las Comunidades Europeas, respecto de la ejecución del proyecto titulado "Identificación y evaluación de los sitios contaminados en el mundo", firmado los días 3 y 4 de diciembre de 2008.*

*Acuerdo de contribución de la Comunidad Europea entre la Organización de las Naciones Unidas para el Desarrollo Industrial y la Comunidad Europea, representada por la Comisión de las Comunidades Europeas, respecto de la ejecución del proyecto titulado "Ayuda a las pequeñas y medianas empresas vietnamitas para la adaptación y la aplicación de la responsabilidad social de las empresas con vistas a mejorar los vínculos con las cadenas de suministro mundiales en la producción sostenible", firmado los días 3 y 9 de diciembre de 2008.*

*Acuerdo de contribución de la Comunidad Europea entre la Organización de las Naciones Unidas para el Desarrollo Industrial y la Comunidad Europea, representada por la delegación de la Comunidad Europea en Côte d'Ivoire, respecto de la ejecución del "Proyecto de reestructuración del sistema de clasificación de la fibra de algodón en Côte d'Ivoire", firmado el 18 de diciembre de 2008.*

*Acuerdo de contribución de la Comunidad Europea entre la Organización de las Naciones Unidas para el Desarrollo Industrial y la Comunidad Europea, representada por la Comisión de las Comunidades Europeas, respecto de la ejecución del proyecto titulado "Estudio de empresas en determinados países ACP", firmado los días 18 y 19 de diciembre de 2008.*

#### **Fundación Árabe de Ciencia y Tecnología**

*Memorando de entendimiento entre la Organización de las Naciones Unidas para el Desarrollo Industrial y la Fundación Árabe de Ciencia y Tecnología, Sharjah (Emiratos Árabes Unidos), firmado el 3 de diciembre de 2008.*

#### **Oficina Internacional de Pesos y Medidas (BIPM), Organización Internacional de Metrología Legal (OIML)**

*Memorando de entendimiento para la cooperación entre la Organización de las Naciones Unidas para el Desarrollo Industrial, la Oficina Internacional de Pesos y Medidas (BIPM) y la Organización Internacional de Metrología Legal (OIML), firmado el 3 de diciembre de 2008.*

#### **Secretaría General de la Comunidad Andina (SGCAN)**

*Memorando de entendimiento entre la Organización de las Naciones Unidas para el Desarrollo Industrial y la Secretaría General de la Comunidad Andina, firmado los días 26 de febrero y 13 de mayo de 2008.*

#### IV. Otras entidades

##### **Agence Française de Développement**

*Acuerdo financiero N° CZZ1315.01X entre la Organización de las Naciones Unidas para el Desarrollo Industrial y la Agencia de Desarrollo de Francia respecto del "Proyecto de demostración estratégica para la conversión acelerada de los refrigerantes que contienen CFC en cinco países africanos (el Camerún, Egipto, Namibia, Nigeria y el Sudán), AFROC", firmado el 26 de agosto de 2008.*

##### **Agencia Española de Cooperación Internacional para el Desarrollo (AECID)**

*Memorando de entendimiento entre la Organización de las Naciones Unidas para el Desarrollo Industrial y la Agencia Española de Cooperación Internacional para el Desarrollo respecto de la ejecución del proyecto titulado "Desarrollo del espíritu empresarial femenino en el sector agroindustrial de Marruecos", firmado los días 6 de mayo y 19 de junio de 2008.*

##### **Agencia Turca de Cooperación y Desarrollo Internacional (TIKA)**

*Acuerdo de cooperación entre la Organización de las Naciones Unidas para el Desarrollo Industrial y la Agencia Turca de Cooperación y Desarrollo Internacional, firmado el 16 de junio de 2008.*

##### **Asociación Mundial de Organizaciones de Investigación Industrial y Tecnológica (WAITRO)**

*Acuerdo de cooperación entre la Organización de las Naciones Unidas para el Desarrollo Industrial y la Asociación Mundial de Organizaciones de Investigación Industrial y Tecnológica, firmado el 16 de mayo de 2008.*

##### **Centro de Administración del Fondo del Mecanismo para un Desarrollo Limpio de China**

*Memorando de entendimiento entre la Organización de las Naciones Unidas para el Desarrollo Industrial y el Centro de Administración del Fondo del Mecanismo para un Desarrollo Limpio de China sobre la cooperación respecto del cambio climático y el mecanismo para un desarrollo limpio, firmado el 6 de noviembre de 2008.*

##### **ComMark Trust**

*Acuerdo de fondo fiduciario entre la Organización de las Naciones Unidas para el Desarrollo Industrial y ComMark Trust respecto de la ejecución de un proyecto en Malawi titulado "Fomento de la capacidad para el manejo y control de las aflatoxinas en los cacahuetes y el pimentón en Malawi", firmado los días 15 de septiembre y 3 de octubre de 2008.*

##### **Dizayn Group Teknoloji Arastirma ve Gelistirme Limited Sirketi (Dizayn Teknoloji)**

*Memorando de entendimiento entre la Organización de las Naciones Unidas para el Desarrollo Industrial, representada por el Sr. Mustafa Hatipoglu, y Dizayn Group Teknoloji Arastirma ve Gelistirme Limited Sirketi (Dizayn Teknoloji), representada por el Sr. Ibrahim Mirmahmutogullari, Gerente General, respecto del*

*desarrollo de un aparato para el ensayo de la difusión del gas hidrógeno en las tuberías, firmado los días 29 de mayo y 17 de noviembre de 2008.*

#### **Empresa Hewlett-Packard**

*Memorando de entendimiento entre la Organización de las Naciones Unidas para el Desarrollo Industrial y la empresa Hewlett-Packard, firmado el 7 de mayo de 2008.*

#### **Istanbul Deniz Otobusleri A.S. (IDO)**

*Memorando de entendimiento entre la Organización de las Naciones Unidas para el Desarrollo Industrial, representada por el Centro Internacional de Tecnologías de la Energía del Hidrógeno, e Istanbul Deniz Otobusleri A.S. (IDO), firmado los días 15 y 21 de octubre y 17 de noviembre de 2008.*

#### **Istanbul Enerji Sanayi Ve Ticaret A.S, Hidrosen Arastirma-Gelistirme Merkezi Sanayi Ve Ticaret Ltd. Sti, Temsan**

*Memorando de entendimiento entre la Organización de las Naciones Unidas para el Desarrollo Industrial, representada por el Centro Internacional de Tecnologías de la Energía del Hidrógeno, e Istanbul Enerji Sanayi Ve Ticaret A.S, Hidrosen Arastirma-Gelistirme Merkezi Sanayi Ve Ticaret Ltd. Sti y Temsan, firmado los días 17, 20 y 21 de noviembre y 15 de diciembre de 2008.*

#### **Itaipu Binacional, Centrais Elétricas Brasileiras S.A.**

*Memorando de entendimiento entre la Organización de las Naciones Unidas para el Desarrollo Industrial, Itaipu Binacional y Centrais Elétricas Brasileiras S.A., firmado el 4 de diciembre de 2008.*

#### **Organismo Alemán de Cooperación Técnica (GTZ)**

*Acuerdo de fondo fiduciario entre la Organización de las Naciones Unidas para el Desarrollo Industrial y el Organismo Alemán de Cooperación Técnica (GTZ) respecto del proyecto "Funcionamiento de los mercados de energía renovable en África", firmado los días 19 y 31 de marzo de 2008.*

#### **Organismo Australiano de Desarrollo Internacional (AusAID)**

*Acuerdo de fondo fiduciario entre la Organización de las Naciones Unidas para el Desarrollo Industrial y el Organismo Australiano de Desarrollo Internacional (AusAID) respecto de la ejecución de un proyecto en Kenya titulado "Recuperación de las microempresas y las pequeñas y medianas empresas mediante la instalación de una central eléctrica comunitaria para la aplicación productiva", firmado los días 10 y 11 de septiembre de 2008.*

#### **Organismo de Fomento de las Pequeñas y Medianas Empresas de Nigeria**

*Acuerdo de fondo fiduciario entre la Organización de las Naciones Unidas para el Desarrollo Industrial y el Organismo de Fomento de las Pequeñas y Medianas Empresas de Nigeria respecto del proyecto "BSA Nigeria:*

*asistencia para establecer una bolsa de subcontratación y alianzas industriales en Nigeria*", firmado el 21 de febrero de 2008.

#### **Organismo Noruego de Cooperación para el Desarrollo (NORAD)**

*Acuerdo administrativo de financiación de proyectos entre la Organización de las Naciones Unidas para el Desarrollo Industrial y el Organismo Noruego de Cooperación para el Desarrollo respecto del proyecto titulado "Guía para la elaboración de normas privadas"*, firmado los días 23 de enero y 7 de febrero de 2008.

*Acuerdo administrativo de financiación de proyectos entre la Organización de las Naciones Unidas para el Desarrollo Industrial y el Organismo Noruego de Cooperación para el Desarrollo respecto del proyecto titulado "Asistencia técnica para la reforma del registro de empresas en Viet Nam"*, firmado el 7 de marzo de 2008.

*Acuerdo administrativo de financiación de proyectos entre la Organización de las Naciones Unidas para el Desarrollo Industrial y el Organismo Noruego de Cooperación para el Desarrollo respecto del proyecto titulado "Facilitación de la integración del Pakistán en el comercio mundial: seis a ocho meses de financiación puente"*, firmado los días 25 y 28 de marzo de 2008.

*Acuerdo administrativo de financiación de proyectos entre la Organización de las Naciones Unidas para el Desarrollo Industrial y el Organismo Noruego de Cooperación para el Desarrollo respecto del proyecto titulado "Promoción de las normas de GLOBALGAP en Uganda"*, firmado los días 14 y 30 de octubre de 2008.

*Acuerdo administrativo de financiación de proyectos entre la Organización de las Naciones Unidas para el Desarrollo Industrial y el Organismo Noruego de Cooperación para el Desarrollo respecto del proyecto titulado "ONUDI - Informe sobre el cumplimiento de los requisitos comerciales"*, firmado los días 14 y 30 de octubre de 2008.

*Acuerdo administrativo de financiación de proyectos entre la Organización de las Naciones Unidas para el Desarrollo Industrial y el Organismo Noruego de Cooperación para el Desarrollo respecto del proyecto titulado "Nuevo examen del enfoque de la ONUDI para la creación de capacidad comercial"*, firmado los días 14 y 30 de octubre de 2008.

#### **PREPARE Network**

*Memorando de entendimiento entre la Organización de las Naciones Unidas para el Desarrollo Industrial y PREPARE Network*, firmado los días 30 de junio y 23 de julio de 2008.

#### **Sociedad en comandita por acciones "Comité de Moscú de Ciencia y Tecnologías"**

*Acuerdo de fondo fiduciario entre la Organización de las Naciones Unidas para el Desarrollo Industrial y la sociedad en comandita por acciones "Comité de Moscú de Ciencia y Tecnologías" respecto de la ejecución de un proyecto en Moscú titulado "Identificación, evaluación y desarrollo de "atlas" y de la base de datos de las mejores tecnologías relacionadas con el agua disponibles"*, firmado los días 27 de marzo y 26 de abril de 2008.

## APÉNDICE H

### SEMINARIOS/PRESENTACIONES DE PROMOCIÓN DE PAÍSES ORGANIZADOS POR LAS OPIT

<i>País/región promovidos</i>	<i>Lugar de celebración</i>	<i>Número de presentaciones</i>
Albania	China (1)	1
Angola	China (1)	1
Antigua y Barbuda	China (1)	1
Arabia Saudita	Grecia (1)	1
Argelia	Grecia (1), Italia (1)	2
Argentina	Italia (1), Japón (2)	3
Bangladesh	China (1), Japón (4)	5
Barbados	China (1)	1
Benin	China (2)	2
Bolivia	China (2)	2
Brasil	Francia (8)	8
Burundi	China (1)	1
Camerún	China (1), Francia (1)	2
Chad	China (1)	1
Chile	Francia (2)	2
China	Francia (6)	6
Colombia	Francia (3)	3
Congo	China (1)	1
Côte d'Ivoire	China (1), Francia (4)	5
Cuba	China (1)	1
Djibouti	China (1)	1
Ecuador	China (2), Francia (1)	3
Egipto	Egipto (1), Grecia (3), Italia (2), Japón (2)	8
Etiopía	China (1), Italia (6)	7
Federación de Rusia	Grecia (1)	1
Fiji	China (2)	2
Filipinas	China (2)	2
Gabón	China (1)	1
Ghana	China (1), Japón (1)	2
Guinea	China (1)	1
Guinea Ecuatorial	China (1)	1
Haití	China (1)	1
India	Francia (1), Italia (11), Japón (3)	15
Indonesia	China (2), Italia (1)	3
Iraq	China (1)	1
Islas Cook	China (1)	1
Jordania	Grecia (1)	1
Kenya	Japón (1)	1
Kirguistán	Japón (1)	1
Libano	Francia (2)	2

<i>País/región promovidos</i>	<i>Lugar de celebración</i>	<i>Número de presentaciones</i>
Liberia	China (1)	1
Madagascar	China (1)	1
Malawi	China (1)	1
Maldivas	China (1)	1
Malí	China (1), Francia (2)	3
Marruecos	China (1), Francia (3), Italia (7), Japón (1), Marruecos (10)	22
Mauritania	China (1), Japón (1)	2
México	China (1), Francia (4), México (1)	6
Micronesia, Estados Federados de	Japón (2)	2
Mongolia	China (1), Japón (1)	2
Mozambique	Italia (1)	1
Myanmar	China (2)	2
Nepal	China (1)	1
Niue	China (1)	1
Pakistán	China (1)	1
Palestina	China (1)	1
Papua Nueva Guinea	China (1)	1
Perú	China (1)	1
República Centroafricana	China (1)	1
República Checa	Japón (1)	1
República de Moldova	China (1)	1
República Democrática del Congo	China (1), Zambia (1)	2
República Democrática Popular Lao	China (2), Japón (1)	3
República Unida de Tanzania	China (1), Italia (7), República Unida de Tanzania (1)	9
Rumania	Japón (2)	2
Rwanda	China (1), Rwanda (2)	3
Senegal	China (2)	2
Seychelles	China (1)	1
Sierra Leona	China (1)	1
Suriname	China (1)	1
Tailandia	China (2)	2
Timor-Leste	China (2)	2
Togo	China (1)	1
Tonga	China (1)	1
Túnez	China (1), Italia (3)	4
Turquía	Japón (2)	2
Tuvalu	China (1)	1
Uganda	Francia (1), Uganda (3)	4
Uruguay	China (1), Italia (1)	2
Vanuatu	China (1)	1
Viet Nam	China (2), Italia (1), Japón (1)	4
Zambia	China (1), Zambia (1)	2
Zimbabwe	China (1)	1

<i>País/región promovidos</i>	<i>Lugar de celebración</i>	<i>Número de presentaciones</i>
África	Francia (2), Japón (1)	3
América Latina y el Caribe	Francia (1), Italia (2)	3
Mediterráneo	Italia (3)	3
Oriente Medio	Grecia (1), Japón (1)	2
TOTAL		219

Total: 87 países/regiones promovidos en 219 seminarios celebrados en 12 países.



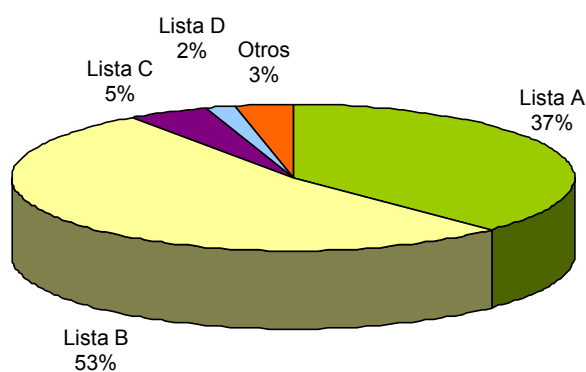
## APÉNDICE I ADQUISICIONES

<i>I. Compra de equipo, materiales y suministros</i>			
	<i>Pedidos de compra cursados</i>	<i>Equivalente en dólares EE.UU.<sup>b</sup></i>	<i>Euros</i>
<i>a. Cooperación técnica</i>			
Lista A <sup>a</sup>	32	3.761.206	2.484.630
Lista B	166	18.725.807	12.487.670
Lista C	7	1.562.160	1.006.231
Lista D	3	246.898	160.391
Otros	6	1.228.048	800.713
Total	214	25.524.119	16.939.635
<i>b. Sede</i>			
Total	595	2.374.940	1.617.490
TOTAL, COMPRAS	809	27.899.059	18.557.125
<i>II. Contratos de servicios y trabajos</i>			
	<i>Contratos adjudicados</i>	<i>Equivalente en dólares EE.UU.<sup>b</sup></i>	<i>Euros</i>
<i>a. Cooperación técnica</i>			
Lista A <sup>a</sup>	67	16.416.057	11.268.250
Lista B	51	9.694.133	6.512.695
Lista C	9	1.074.305	739.051
Lista D	15	654.531	443.732
Otros	4	531.055	373.752
Total	146	28.370.081	19.337.480
<i>b. Sede</i>			
Total	108	18.776.282	12.627.915
TOTAL, CONTRATOS	254	47.146.363	31.965.395
TOTAL GENERAL	1.063	75.045.422	50.522.520

<sup>a</sup> Hace referencia a las listas de Estados del Anexo I de la Constitución de la ONUDI (IDB.35/17).

<sup>b</sup> Según el tipo de cambio mensual de las Naciones Unidas.

Adquisiciones en 2008 relacionadas con la cooperación técnica, por listas de Estados



**APÉNDICE J**  
**REPRESENTACIÓN SOBRE EL TERRENO**  
**(Al 31 de diciembre de 2008)**

	RO	JOR	ODI/OSDI	DN**	JO	CNO**	ONP	OAP**	SG	Total
<b>ÁFRICA</b>										
Burkina Faso*	0	0	0	0	1	0	0	0	0	1
Camerún	1	0	0	0	0	0	0	0	2	3
Côte d'Ivoire	1	0	0	0	0	0	0	0	1	2
Eritrea*	0	0	0	0	1	0	0	0	0	1
Etiopía	0	1	1	0	0	0	0	1	2	5
Ghana	1	0	0	0	0	0	0	0	2	3
Guinea	1	0	0	0	0	0	0	0	2	3
Kenya	1	0	1	0	0	0	0	0	2	4
Madagascar	1	0	0	0	0	0	0	0	2	3
Mali*	0	0	0	0	1	0	0	0	0	1
Mozambique*	0	0	0	0	0	1	0	0	0	1
Nigeria	0	1	0	0	0	0	2	0	5	8
República Unida de Tanzania	1	0	0	0	0	0	0	1	2	4
Rwanda*	0	0	0	0	1	0	0	0	0	1
Senegal	1	0	0	0	0	0	0	0	2	3
Sierra Leona*	0	0	0	0	1	0	0	0	0	1
Sudáfrica	0	1	1	0	0	0	0	1	1	4
Togo*	0	0	0	0	0	1	0	0	0	1
Uganda	0	0	0	0	0	1	0	0	0	1
Zimbabwe*	0	0	0	0	1	0	0	0	0	1
<b>TOTAL</b>	<b>8</b>	<b>3</b>	<b>3</b>	<b>0</b>	<b>6</b>	<b>3</b>	<b>2</b>	<b>3</b>	<b>23</b>	<b>51</b>
<b>AMÉRICA LATINA Y EL CARIBE</b>										
Argentina*	0	0	0	0	0	0	0	0	0	0
Bolivia*	0	0	0	0	1	0	0	0	0	1
Colombia	0	1	1	0	0	0	0	0	3	5
Cuba*	0	0	0	0	0	0	0	0	0	0
Ecuador*	0	0	0	0	1	0	0	0	0	1
México	0	1	2	0	0	0	1	0	2	6
Nicaragua*	0	0	0	0	1	0	0	0	0	1
Uruguay	0	1	0	0	0	0	0	0	3	4
<b>TOTAL</b>	<b>0</b>	<b>3</b>	<b>3</b>	<b>0</b>	<b>3</b>	<b>0</b>	<b>1</b>	<b>0</b>	<b>8</b>	<b>18</b>
<b>ASIA Y EL PACÍFICO</b>										
Afganistán*	0	0	0	0	1	0	0	0	0	1
China	0	1	2	0	0	0	1	1	0	5
Filipinas	0	0	0	0	0	0	0	0	0	0
India	0	1	1	0	0	0	1	2	3	8
Indonesia	1	0	0	0	0	0	0	0	2	3
Irán (República Islámica del)	1	0	0	0	0	0	0	0	2	3
Pakistán	1	0	0	0	0	0	0	0	2	3
República Democrática Popular Lao*	0	0	0	0	1	0	0	0	0	1
Sri Lanka*	0	0	0	0	0	1	0	0	0	1

	RO	JOR	ODI/OSDI	DN**	JO	CNO**	ONP	OAP**	SG	Total
Tailandia	0	1	0	0	0	0	1	0	2	4
Viet Nam	1	0	0	0	0	0	0	1	2	4
<b>TOTAL</b>	<b>4</b>	<b>3</b>	<b>3</b>	<b>0</b>	<b>2</b>	<b>1</b>	<b>3</b>	<b>4</b>	<b>13</b>	<b>33</b>
<b>ESTADOS ÁRABES</b>										
Argelia	1	0	0	0	0	0	0	0	0	1
Egipto	0	1	1	0	0	0	0	0	2	4
Jordania*	0	0	0	0	1	0	0	0	0	1
Líbano	1	0	0	0	0	0	0	0	3	4
Marruecos	1	0	0	0	0	0	0	0	0	1
Sudán	1	0	0	0	0	0	0	0	2	3
Túnez	1	0	0	0	0	0	0	0	0	1
<b>TOTAL</b>	<b>5</b>	<b>1</b>	<b>1</b>	<b>0</b>	<b>1</b>	<b>0</b>	<b>0</b>	<b>0</b>	<b>7</b>	<b>15</b>
<b>EUROPA Y LOS NEI</b>										
Armenia*	0	0	0	0	1	0	0	0	0	1
Federación de Rusia*	0	0	0	0	0	1	0	0	0	1
Turquía*	0	0	0	1	0	0	0	0	2	3
Ucrania*	0	0	0	0	0	1	0	0	0	1
<b>TOTAL</b>	<b>0</b>	<b>0</b>	<b>0</b>	<b>1</b>	<b>1</b>	<b>2</b>	<b>0</b>	<b>0</b>	<b>2</b>	<b>6</b>
<b>TOTAL GENERAL</b>	<b>17</b>	<b>10</b>	<b>10</b>	<b>1</b>	<b>13</b>	<b>6</b>	<b>6</b>	<b>7</b>	<b>53</b>	<b>123</b>

\* Países donde la Organización carece de oficina en el país o regional, pero en los que mantiene una presencia sobre el terreno con suboficinas o coordinadores de la ONUDI.

\*\* Un director nacional de la ONUDI, seis coordinadores nacionales con la ONUDI y siete oficiales auxiliares de programas no se incluyen en las cifras de las oficinas extrasede del cuadro 1 del Apéndice K porque no forman parte del personal de plantilla.

RO	Representante de la ONUDI
JOR	Jefe de la Oficina Regional de la ONUDI
ODI	Oficial de desarrollo industrial
OSDI	Oficial superior de desarrollo industrial
DN	Director nacional de la ONUDI
JO	Jefe de operaciones de la ONUDI
CNO	Coordinador nacional con la ONUDI
ONP	Oficial nacional de programas
OAP	Oficial auxiliar de programas
SG	Servicios Generales

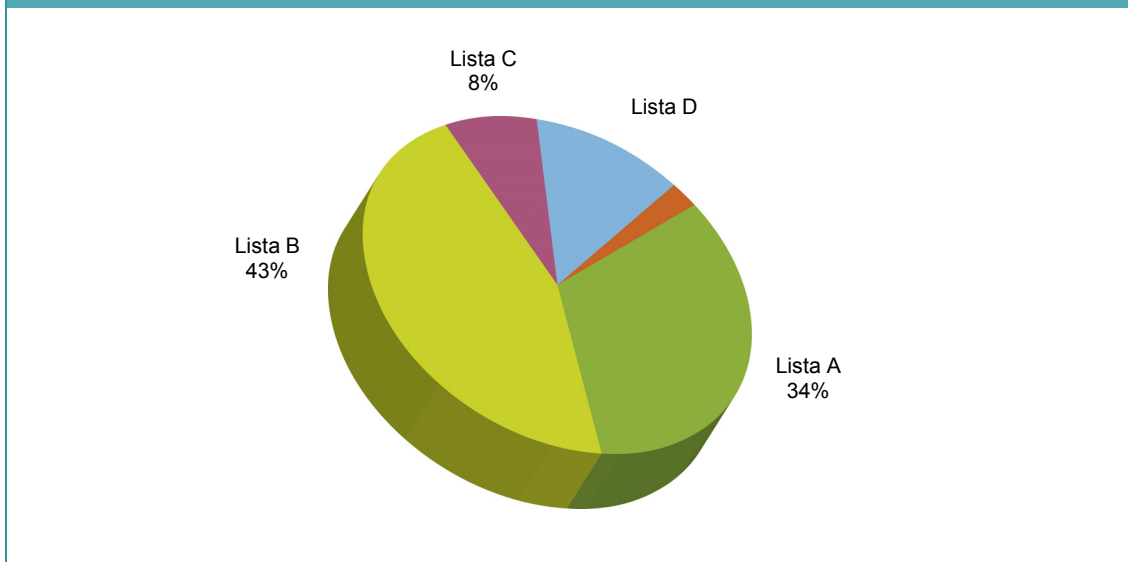
## APÉNDICE K

### COMPOSICIÓN DE LA SECRETARÍA E INFORMACIÓN RELATIVA AL PERSONAL

**Cuadro 1**  
**Composición del personal de la Sede de la ONUDI y demás oficinas permanentes,**  
**al 31 de diciembre de 2008**

Categoría	Sede			Bruselas/Ginebra/ Nueva York			Oficinas extrasede			Oficinas de Promoción de Inversiones y Tecnología			Total				
	M	H	Subtotal	M	H	Subtotal	M	H	Subtotal	M	H	Subtotal	M	%	H	%	Total
D-2	1	4	5					1	1				1		5		6
D-1	7	15	22		2	2		8	8	1	2	3	8		27		35
Subtotal	8	19	27		2	2		9	9	1	2	3	9	22	32	78	41
P-5	2	48	50		2	2	7	11	18		1	1	9		62		71
P-4	14	35	49		1	1	2	5	7		2	2	16		43		59
P-3	19	40	59				1	2	3	1	5	6	21		47		68
P-2	6	7	13							1	2	3	7		9		16
P-1											1	1			1		1
Subtotal	41	130	171		3	3	10	18	28	2	11	13	53	25	162	75	215
Total	49	149	198		5	5	10	27	37	3	13	16	62	24	194	76	256
Oficiales nacionales							3	16	19	8	9	17	11	31	25	69	36
G-7	6		6										6				6
G-6	54	15	69				3	2	5				57		17		74
G-5	80	38	118	1		1	18	3	21	1		1	100		41		141
G-4	27	41	68	1		1	3	2	5	2		2	33		43		76
G-3	10	20	30		1	1	1	14	15	1	1	2	12		36		48
G-2		12	12					7	7	1	3	4	1		22		23
G-1																	
Total	177	126	303	2	1	3	25	28	53	5	4	9	209	57	159	43	368
TOTAL	226	275	501	2	6	8	38	71	109	16	26	42	282	43	378	57	660

FIGURA 1. Composición del personal del cuadro orgánico de la Sede y las oficinas extrasede, por Listas de Estados, al 31 de diciembre de 2008



**Cuadro 2**  
Nuevos nombramientos en 2008, por categoría y sexo

<i>Cuadro orgánico</i>		<i>Servicios Generales</i>	
Mujeres	Hombres	Mujeres	Hombres
6	19	12	14
24%	76%	46%	54%
25		26	
51			

**Cuadro 3**  
Ascensos del personal en 2008

<i>Cuadro orgánico</i>		<i>Servicios Generales</i>	
Mujeres	Hombres	Mujeres	Hombres
2	6	15	11
25%	75%	58%	42%
8		26	
34			

## APÉNDICE L PERFECCIONAMIENTO DEL PERSONAL

### Cursos celebrados en 2008

Módulo	Número de cursos	Total de horas de capacitación por curso	Participantes							Total de horas de capacitación de funcionarios	
			ODG	PCT	CPT	RST	DAPA	EOA	Total de participantes		
<i>I. Orientación para el personal destacado sobre el terreno y el personal de la Sede</i>											
Programa de orientación para el personal recién contratado de la Sede	1	35		3	5		3			11	385
Programa de orientación para el personal recién contratado de la Sede y de las oficinas extrasede	1	35	1	9	1	10				21	735
Subtotal	2	70	1	12	6	10	3			32	1.120
<i>II. Desarrollo y gestión del cuadro ejecutivo</i>											
Programa de desarrollo de la dirección y la gestión III	1	28	1	9	1		2	2		15	420
Curso práctico de perfeccionamiento profesional I	1	21		8	2	6	3	2		21	441
Subtotal	2	49	1	17	3	6	5	4		36	861
<i>III. Mejoras de las competencias técnicas</i>											
Formación especializada individual	23	707	1	11		4	9	5		30	861
Retiro de trabajo PCT/ Subdivisión de Fomento del Sector Privado	1	14		29						29	406
Retiro de trabajo CPT	1	14			46	9				55	770
Retiro de trabajo DAPA	1	7					34			34	238
Curso práctico sobre cuestiones administrativas para personal de Servicios Generales de las OPIT y las oficinas de la ONUDI	1	28	1	9				2		12	336
Módulo sobre la gestión basada en los resultados	1	7		10	4		7			21	147
Módulo sobre la gestión basada en los resultados	1	14	1	7	1	9				18	252
Módulo sobre la gestión basada en los resultados	1	7		8	2		1	3		14	98
Curso práctico sobre procedimientos de cooperación técnica para asistentes de proyectos	2	7	2	22	6	1	2	1		34	238

Módulo	Número de cursos	Total de horas de capacitación por curso	Participantes							Total de horas de capacitación de funcionarios
			ODG	PCT	CPT	RST	DAPA	EOA	Total de participantes	
Capacitación previa a la aplicación de las IPSAS	1	35					28		28	392
Capacitación sobre productividad para personal de PCT/Subdivisión de Fomento del Sector Privado	1	14		16					16	224
Capacitación sobre el protocolo de las Naciones Unidas	1	14	6		10			8	24	336
Subtotal	35	868	11	112	69	23	81	19	315	4.298
<i>IV. Capacitación en tecnología de la información</i>										
Aplicaciones de escritorio	1	14	1	6			1		8	112
Base de datos y presentación de informes	1	14	1	3	1		4		9	126
Curso de introducción a las instalaciones de TIC para el personal recién llegado/nuevo	4	7	2	18	13		8	1	42	294
Curso de repaso sobre las instalaciones de TIC para el personal	3	7	1	16	7		8		32	224
Subtotal	9	42	5	43	21		21	1	91	756
<i>V. Enseñanza de idiomas</i>										
ONUUV		48	4	11	6		6	2	29	1.392
OIEA		48	1	31	8		13	2	55	2.640
Subtotal		96	5	42	14		19	4	84	4.032
<i>VI. Mejoras de las competencias generales</i>										
Técnicas de negociación	1	14		5			5	1	11	154
Gestión del tiempo	1	14		3	1		5	1	10	140
Técnicas de presentación de ponencias con PowerPoint	1	21		3	2		4	1	10	210
Solución y gestión de conflictos	2	14	1	14	3		12	2	32	448
Curso práctico sobre técnicas de entrevista y contratación basadas en la competencia	1	14		8			3	1	12	168
Subtotal	6	77	1	33	6		29	6	75	1.120
<i>VII. Equilibrio entre el trabajo y la vida</i>										
Gestión de la inteligencia emocional, el tiempo y el estrés	1	14	1	4	3		7	2	17	238
Subtotal	1	14	1	4	3		7	2	17	238

Módulo	Número de cursos	Total de horas de capacitación por curso	Participantes							Total de horas de capacitación de funcionarios	
			ODG	PCT	CPT	RST	DAPA	EOA	Total de participantes		
VIII. Otros											
Curso de primeros auxilios en alemán e inglés	2	16		3				69		72	1.152
Subtotal	2	16		3				69		72	1.152
TOTAL GENERAL	57	1.232	25	266	122	39	234	36		722	13.577



## APÉNDICE M

### PUBLICACIONES ESCOGIDAS<sup>a</sup>

<i>Título</i>	<i>Referencia</i>	<i>Editor asociado</i>	<i>Idioma</i>	<i>Prioridad temática<sup>b</sup></i>
Agricultural mechanization in Africa... Time for action		FAO	I	rp
Agro-Industry in graphs: Overview of the food and beverages sector for selected countries		FAO	I	rp, pi
Aid for Trade: An Industrial Agenda for the Least Developed Countries (LDCs) – concept paper			F, I	pi
Informe Anual de la ONUDI, 2007	ISSN 1020-7651		A, C, E, F, I, R	Todas
Chemical Leasing Goes Global	ISBN 978-3-211-73751-4	Ministerio del Medio Ambiente, Austria	I	me
COMFAR III Expert, Business Planner, Mini Expert, version 3.1a	CD-ROM		*	pi
Cottage industry manuals: Bamboo Mat Weaving Techniques and Applications		Fondo Común para los Productos Básicos (FCPB)/ Red Internacional del bambú y el ratán (INBAR)	I	rp
Cottage industry manuals: Raw Materials and Tools for Bamboo Applications		FCPB/INBAR	I	rp
Cottage industry manuals: Techniques for Making Bamboo Furniture		FCPB/INBAR	I	rp
Cottage industry manuals: Techniques for Plane Woven Bamboo Products		FCPB/INBAR	I	rp
Cottage industry manuals: Three Dimensional Woven Bamboo Products		FCPB/INBAR	I	rp
Energy, development and security: Energy issues in the current macroeconomic context		ONU-Energía	I	me
Enterprise Development and Investment Promotion (EDIP): The road to employment, income and prosperity	V.08-52298		I	rp
Ethiopia – The cradle of leather			I	cc

<sup>a</sup> Se incluyen publicaciones preparadas juntamente con otras organizaciones. Se puede consultar una lista más exhaustiva en el sitio de la ONUDI en Internet ([www.unido.org/doc/6397](http://www.unido.org/doc/6397)).

<sup>b</sup> Prioridades temáticas: rp (reducción de la pobreza mediante actividades productivas), cc (creación de capacidad comercial), me (medio ambiente y energía), pi (programas intersectoriales), todas (reducción de la pobreza mediante actividades productivas, creación de capacidad comercial, medio ambiente y energía, programas intersectoriales).

\* Alemán, árabe, bahasa indonesio, checo, chino, coreano, croata, eslovaco, español, farsi, francés, inglés, italiano, japonés, polaco, portugués, ruso y serbio.

<i>Título</i>	<i>Referencia</i>	<i>Editor asociado</i>	<i>Idioma</i>	<i>Prioridad temática<sup>b</sup></i>
Fast forward		Organización Internacional de Normalización	F, I	cc
Global agro-industries forum: Improving competitiveness and development impact	Actas multimedia DVD	FAO, FIDA	I	rp, pi
Industrial development in a changing global landscape			I	Todas
Industrious Africa			F, I	cc
Informe final de la iniciativa regional "Closing the loops" en la industria láctea centroamericana – manual de referencia			E	me
Inter-agency Resource Guide on Trade Capacity-Building		Junta de los jefes ejecutivos del sistema de las Naciones Unidas para la coordinación	I	cc
Legal Protection of Computer Software and Databases Manual			R	pi
Millennium Cities Initiative: Investment Opportunities for Development	V.08-58229		I	rp
Ministerial Conference of the Least Developed Countries (LDCs) – final report	V.08-56085		F, I	pi
Occupational Health and Safety Management (OHSAS) System Manual			I	me
Policies for promoting industrial energy efficiency in developing countries and transition economies – executive summary	V.08-52434		I	me
Programa de Producción más Limpia de la ONUDI: Un video sobre las actividades de producción más limpia de la ONUDI en América Latina y el Caribe	DVD		E	me
Public Goods for Economic Development	ISBN 978-92-1-106444-5 Nº de venta. E.08.II.B36		I	Todas
Public Goods for Economic Development: Compendium of background papers	V.08-58537		I	Todas
Research update, nos. 1, 2 and 3			I	pi
Technology Foresight Surveys: Why should Belarus need them?			R	pi
The contribution of UNIDO to United Nations system-wide coherence: synergy at work			I	Todas

<i>Título</i>	<i>Referencia</i>	<i>Editor asociado</i>	<i>Idioma</i>	<i>Prioridad temática<sup>b</sup></i>
UNIDO and industrial energy efficiency	V.07-86280 CD-ROM		E, F, I, R	me
UNIDO Cleaner Production Toolkit (revision 2008)	V.08-57606		I	me
Working Paper 01/2008: Science and technology policy in South Africa: a critical assessment of past performance and proposed future directions			I	pi
Working Paper 02/2008: Structural change, domestic capabilities and economic development			I	pi
Working Paper 03/2008: The One-Village-One- Product (OVOP) movement: what it is, how it has been replicated and recommendations for a UNIDO OVOP-type project				rp
Working Paper 04/2008: Foreign direct investment and R&D: substitutes or complements – a case of Indian manufacturing after 1991 reforms			I	rp
Working Paper 05/2008: External technology purchase and indigenous innovation capability in Chinese hi-tech industries			I	rp
Working Paper 06/2008: UNIDO data quality: a quality assurance framework for UNIDO statistical activities			I	pi
Working Paper 07/2008: The influence of human resource management practices on learning and innovation in developing countries: pharmaceutical firms in Mexico			I	pi
Working Paper 08/2008: Foreign direct investment in sub-Saharan Africa: determinants and location decisions			I	pi
Working Paper 09/2008: Upgrading strategies in global furniture value chains			I	rp, cc, pi
Working Paper 10/2008: Globalization, the changed global dynamics of the clothing and textile value chains and the impact on sub-Saharan Africa			I	rp, cc, pi
Working Paper 11/2008: Organizational learning and implications for technical cooperation projects			I	pi
Working Paper 12/2008: Agrifood system and poverty reduction			I	rp, cc, pi

## APÉNDICE N

### REUNIONES DE EXPERTOS, SIMPOSIOS, SEMINARIOS Y OTRAS REUNIONES<sup>a</sup>

<i>Fecha</i>		<i>Prioridad temática<sup>b</sup></i>	<i>Lugar</i>
14 y 15 de enero	Reunión de expertos sobre la promoción de la energía renovable para las aplicaciones industriales	me	Nueva Delhi (India)
21 de enero	Reunión ampliada del Grupo temático de las Naciones Unidas sobre el cambio climático y el medio ambiente acerca de los resultados dimanantes de la Conferencia de las Partes en la Convención Marco de las Naciones Unidas sobre el Cambio Climático celebrada en Bali - la hoja de ruta	me	Beijing (China)
24 a 26 de enero	Foro de inversiones de Etiopía de 2008 para la industria de los productos del cuero	cc	Addis Abeba (Etiopía)
31 de enero a 2 de febrero	Décimo período ordinario de sesiones de la Cumbre de la Unión Africana: El desarrollo industrial de África	pi	Addis Abeba (Etiopía)
6 y 7 de febrero	Desarrollo empresarial y promoción de inversiones para el sector de la pequeña y mediana empresa en el Iraq	rp, cc	Manama (Bahrein)
7 a 10 de febrero	Foro internacional "Stona 2008 - Cita del comprador y el vendedor y exposición de tecnología "	rp, pi	Bangalore (India)
14 y 15 de febrero	Curso práctico subregional de validación del estudio de viabilidad del proyecto de un centro de desarrollo de la pesca en la isla de Annobón	rp, cc	Bata (Guinea Ecuatorial)
14 a 16 de febrero	Curso práctico sobre gestión sostenible de productos químicos para América Latina	me	Ciudad de Panamá (Panamá)
26 y 27 de febrero	Reunión de evaluación mundial de la energía	me	Viena (Austria)
26 y 27 de febrero	Curso práctico sobre el entorno para la seguridad humana y la capacidad de resistencia y recuperación	pi	Viena (Austria)
26 a 28 de febrero	Reunión de expertos sobre la energía renovable en África	me	Dakar (Senegal)
28 y 29 de febrero	Reunión de las Naciones Unidas sobre la energía	me	Viena (Austria)
Marzo	Industria, comercio y acceso al mercado	cc	Addis Abeba (Etiopía)
4 y 5 de marzo	Diálogo de alto nivel sobre la coherencia en todo el sistema: las medidas siguientes	pi	Viena (Austria)
6 y 7 de marzo	Preparación para la ley de registro, evaluación y autorización de sustancias químicas - aplicación del arrendamiento de productos químicos	me	Balatonfüred (Hungria)

<sup>a</sup> Se incluyen reuniones patrocinadas conjuntamente con otras organizaciones.

<sup>b</sup> Prioridades temáticas: rp (reducción de la pobreza mediante actividades productivas), cc (creación de capacidad comercial), me (medio ambiente y energía), pi (programas intersectoriales), todas (reducción de la pobreza mediante actividades productivas, creación de capacidad comercial, medio ambiente y energía, programas intersectoriales).

<i>Fecha</i>		<i>Prioridad temática<sup>b</sup></i>	<i>Lugar</i>
7 de marzo	Grupo de trabajo internacional sobre el arrendamiento de productos químicos	me	Balatonfüred (Hungría)
26 a 28 de marzo	Grupos de trabajo interinstitucionales sobre estadísticas de comercio internacional de mercancías y estadísticas de comercio internacional de servicios	pi	Viena (Austria)
4 a 6 de abril	Hunarmad Mela (Festival de artesanías)	rp	Islamabad (Pakistán)
8 a 11 de abril	Foro mundial sobre las industrias agroalimentarias: Mejoramiento de la competitividad y la repercusión en el desarrollo	rp, pi	Nueva Delhi (India)
9 a 11 de abril	Reunión de un grupo de trabajo sobre una norma internacional para los sistemas de gestión de la energía	me	Beijing (China)
10 de abril	Reunión ampliada del Grupo temático de las Naciones Unidas sobre el cambio climático y el medio ambiente acerca de los retos vinculados al cambio climático y el medio ambiente	me	Beijing (China)
10 y 11 de abril	Reunión de los coordinadores operacionales de América del Sur y México	me	Viena (Austria)
12 de abril	Reunión de la Mesa de la Conferencia de Ministros Africanos de Industria	pi	El Cairo (Egipto)
16 a 18 de abril	Conferencia Internacional sobre la Energía Renovable en África	me	Dakar (Senegal)
21 y 22 de abril	Curso práctico regional sobre los retos actuales para la productividad y competitividad de las pequeñas y medianas empresas industriales en la región andina	pi	Bogotá (Colombia)
5 a 7 de mayo	Reunión de expertos sobre la aplicación del plan de inversiones ecológicas como instrumento de planificación para la creación de una red de aldeas ecológicas en China	me	Beijing (China)
6 y 7 de mayo	Curso práctico regional sobre energía renovable en los Cárpatos	me	Lvov (Ucrania)
8 de mayo	Curso práctico para la puesta en marcha del proyecto de arrendamiento de productos químicos en Marruecos	me	Casablanca (Marruecos)
14 a 16 de mayo	34º período de sesiones de la Junta de Desarrollo Industrial	todas	Viena (Austria)
15 a 18 de mayo	Feria Internacional de Madagascar	cc	Antananarivo (Madagascar)
18 a 21 de mayo	Foro Mundial sobre la Energía Renovable	me	Foz de Iguazú (Brasil)
20 a 23 de mayo	Curso práctico regional sobre la tecnología disponible más avanzada y las mejores prácticas ecológicas para la quema de combustibles fósiles en calderas de centrales electrotérmicas y calderas industriales en respuesta al Convenio de Estocolmo sobre Contaminantes Orgánicos Persistentes	me	Siem Reap (Camboya)

<i>Fecha</i>		<i>Prioridad temática<sup>b</sup></i>	<i>Lugar</i>
21 y 22 de mayo	Curso práctico para el fortalecimiento de la capacidad institucional, normativa y de cumplimiento con vistas a la aplicación eficaz y eficiente del plan nacional de ejecución en China	rp, cc	Beijing (China)
29 y 30 de mayo	El reto de la tecnología para el desarrollo: experiencias del Brasil, la Federación de Rusia, la India, China y Sudáfrica	rp, cc, pi	Oxford (Reino Unido)
Junio	Reunión regional para Centroamérica sobre política industrial	pi	Managua (Nicaragua)
4 a 6 de junio	Quinta mesa redonda para África sobre el consumo y la producción sostenibles	me	Midrand (Sudáfrica)
11 a 22 de junio	Curso práctico regional de concienciación de las instituciones de los sectores financiero e industrial en relación con el Convenio de Estocolmo sobre Contaminantes Orgánicos Persistentes	me	Manama (Bahrein)
20 de junio	Curso práctico nacional "Cita de apoyo a la tecnología"	rp, pi	Bhopal (India)
24 a 26 de junio	Curso práctico de fomento de la capacidad respecto de la estructura, las funciones y las estrategias de desarrollo del Ministerio Federal de Comercio e Industria	cc	Kaduna (Nigeria)
25 de junio	Curso práctico nacional sobre el programa de tecnología de máquinas herramientas	rp, pi	Batala (India)
1º de julio	Desayuno ministerial sobre agroindustrias y reducción de la pobreza	rp, cc	Nueva York (Estados Unidos de América)
10 y 11 de julio	Diálogo de expertos sobre la potenciación y el desarrollo de la capacidad empresarial de la mujer	rp, cc	Viena (Austria)
10 a 13 de julio	Conferencia internacional sobre la energía	me	Kolasin (Montenegro)
18 de julio	Curso práctico nacional sobre la nueva tecnología de la fundición y la innovación para el desarrollo sostenible	rp, pi	Nagpur (India)
25 de julio	Reunión ampliada del Grupo temático de las Naciones Unidas sobre el cambio climático y el medio ambiente acerca de las estrategias de saneamiento y el desarrollo en el medio rural en China	me	Beijing (China)
7 de agosto	Reunión de expertos sobre el programa de creación de capacidad bioenergética	me	Viena (Austria)
12 y 13 de agosto	Curso práctico regional sobre las redes de centros de innovación tecnológica como instrumento de desarrollo y competitividad para los países de América del Sur	pi	Bogotá (Colombia)
24 a 26 de agosto	Reunión de expertos sobre el enfoque programático del FMAM: el programa de energía para el África occidental	me	Cotonú (Benin)
27 a 29 de agosto	Reunión regional: Hacia una norma internacional para los sistemas de gestión de la energía	me	São Paulo (Brasil)

<i>Fecha</i>		<i>Prioridad temática<sup>b</sup></i>	<i>Lugar</i>
29 de agosto	Curso práctico de intercambio y concertación para la elaboración del plan de fomento del empleo productivo para los jóvenes de Medina	rp, me	Dakar (Senegal)
2 de septiembre	Continuación del 34º período de sesiones de la Junta de Desarrollo Industrial	todas	Viena (Austria)
3 y 4 de septiembre	24º período de sesiones del Comité de Programa y de Presupuesto	todas	Viena (Austria)
3 a 5 de septiembre	Reunión de expertos: Foro africano del carbono	me	Dakar (Senegal)
4 y 5 de septiembre	Curso práctico nacional sobre modelos de mejoras en la planificación urbana y rural para introducir tecnologías de construcción rentables	rp, pi	Bangalore (India)
8 y 9 de septiembre	Curso práctico sobre "Ayuda para el Comercio"	rp, cc	Kigali (Rwanda)
15 de septiembre	Agrupación de industria, comercio y acceso al mercado	cc	El Cairo (Egipto)
15 de septiembre	Actividad paralela sobre el arrendamiento de productos químicos celebrada durante la sexta reunión del Foro Intergubernamental de Seguridad Química	me	Dakar (Senegal)
15 de septiembre	Séptima reunión del grupo de trabajo internacional sobre arrendamiento de productos químicos	me	Dakar (Senegal)
15 y 16 de septiembre	Foro sobre la integración regional y el desarrollo competitivo	pi	Lima (Perú)
16 a 19 de septiembre	Cuarto foro internacional sobre la energía hidroeléctrica en el mundo de hoy: Desarrollo y gestión de proyectos de pequeñas/mini/microcentrales hidroeléctricas en África	me	Abuja (Nigeria)
22 de septiembre	Grupo de trabajo sobre el proyecto de biogás/energía renovable y el sector de los productos lácteos	me	Antananarivo (Madagascar)
22 de septiembre	Aceleración de la reducción de la pobreza y el crecimiento económico: transformación de los países africanos en tigres económicos	rp, cc	Nueva York (Estados Unidos de América)
22 y 23 de septiembre	Promoción de la eficiencia energética industrial en el marco posterior a 2012	me	Washington, D.C. (Estados Unidos de América)
29 de septiembre	Consultas interinstitucionales sobre la transferencia de tecnología y el cambio climático	me	Viena (Austria)
7 de octubre	Seminario sobre "La energía en la cadena de valor mundial: Una industria petroquímica de derivados"	me	Teherán (República Islámica del Irán)
14 a 16 de octubre	Curso práctico sobre producción y aplicación de bioplaguicidas	me	Nantong (China)
19 a 21 de octubre	Ciudades ecológicas del Mediterráneo	me	Ammán (Jordania)

<i>Fecha</i>		<i>Prioridad temática<sup>b</sup></i>	<i>Lugar</i>
23 de octubre	Reunión ampliada del Grupo temático de las Naciones Unidas sobre el cambio climático y el medio ambiente sobre el nexo entre la diversidad biológica y el cambio climático	me	Beijing (China)
23 de octubre	Curso práctico de restitución y validación del estudio de los sectores de la fruta y las hortalizas en Pout	rp, me	Thiès (Senegal)
23 a 26 de octubre	Foro sobre alternativas y desarrollo sostenible	rp, me	Antananarivo (Madagascar)
24 y 25 de octubre	Cuarta Conferencia General de la red de Organismos de Promoción de Inversiones en África (AfrIPANet IV): estrategias y políticas de promoción de inversiones basadas en datos objetivos en apoyo de la industrialización y la estrategia de crecimiento de África	rp	Durban (Sudáfrica)
24 a 28 de octubre	18ª Conferencia de Ministros Africanos de Industria	todas	Durban (Sudáfrica)
27 y 28 de octubre	El inversionista en África – Foro de directivos de empresas organizado por la ONUDI	todas	Durban (Sudáfrica)
4 a 7 de noviembre	Primera conferencia regional de producción más limpia y cuarta reunión de la red latinoamericana de producción más limpia	me	Ciudad de México (México)
10 a 12 de noviembre	Exposiciones y foros mundiales sobre tecnología no contaminante	me	Manama (Bahrein)
15 y 16 de noviembre	Segunda mesa redonda internacional de directivos de empresas multinacionales chinas y extranjeras	rp, cc	Beijing (China)
18 a 20 de noviembre	Cursos prácticos regionales sobre la producción farmacéutica en el África meridional	cc	Lusaka (Zambia)
19 y 20 de noviembre	Conferencia Ministerial de 2008 de los países menos adelantados	todas	Siem Reap (Camboya)
20 de noviembre	Actos conmemorativos y simposio del Día de la Industrialización de África	rp	Viena (Austria)
24 de noviembre	Centro de demostración nacional para la energía renovable	me	Johannesburgo (Sudáfrica)
24 a 26 de noviembre	Seminario sobre la eficiencia energética	me	La Habana (Cuba)
26 y 27 de noviembre	Conferencia internacional sobre el intercambio de soluciones innovadoras en la agroindustria: De la granja al mercado, con competencia técnica y financiación	rp, cc	El Cairo (Egipto)
27 y 28 de noviembre	Curso práctico sobre los medios de comunicación, los Objetivos de Desarrollo del Milenio y la industrialización	rp	Kaduna (Nigeria)
2 y 3 de diciembre	35º periodo de sesiones de la Junta de Desarrollo Industrial	todas	Viena (Austria)



<i>Fecha</i>		<i>Prioridad temática<sup>b</sup></i>	<i>Lugar</i>
5 de diciembre	Puesta en marcha oficial del proyecto titulado "El patrimonio cultural y las industrias creativas como instrumentos de desarrollo en Marruecos"	rp	Rabat (Marruecos)
9 de diciembre	ONUDI: Servicios dirigidos a las empresas	rp, cc	Yaundé (Camerún)
9 y 10 de diciembre	Foro sobre la tecnología disponible más avanzada y las mejores prácticas ecológicas dirigido a los países del Asia oriental y sudoriental para promover estrategias encaminadas a reducir o eliminar los contaminantes orgánicos persistentes producidos involuntariamente por la industria	me	Beijing (China)
10 de diciembre	La eficiencia energética industrial y el desarrollo ecológico sostenible	me	Moscú (Federación de Rusia)
11 de diciembre	La importancia del clima de inversión para atraer inversión extranjera directa	rp, cc	Yaundé (Camerún)
14 y 15 de diciembre	Primera reunión consultiva acerca del foro sobre la tecnología disponible más avanzada y las mejores prácticas ecológicas para los países del Consejo de Cooperación del Golfo	me	Dubai (Emiratos Árabes Unidos)
16 a 18 de diciembre	Primera reunión consultiva sobre el conjunto de instrumentos para los emplazamientos contaminados	me	Dubai (Emiratos Árabes Unidos)
23 a 26 de diciembre	Curso práctico nacional sobre la aplicación en el terreno de componentes de construcción prefabricados y tecnologías de construcción de viviendas en Basti	rp, pi	Rohtas (India)

## APÉNDICE O

### ESTADÍSTICAS INDUSTRIALES

<i>Título</i>	<i>Reseña</i>
The International Yearbook of Industrial Statistics 2008 (ISBN: 978 1 84720 743 2)	Esta publicación anual (Edward Elgar Publishing Ltd., Cheltenham, Reino Unido) contiene estadísticas mundiales sobre el nivel, el crecimiento y la estructura del sector manufacturero y facilita comparaciones internacionales detalladas relativas a las actividades de ese sector.
Base de datos estadísticos industriales de la ONUDI, elaborada conforme al nivel de 4 dígitos de la Clasificación Industrial Internacional Uniforme de Todas las Actividades Económicas (CIIU) (revisiones 2 y 3) (INDSTAT4), edición de 2008	Este producto estadístico en CD-ROM contiene las principales estadísticas industriales, elaboradas conforme al nivel más detallado de la CIIU (abarca 128 sectores manufactureros), con interfaces de fácil uso para referencias de metadatos, así como búsqueda, exportación y manipulación de datos. Véase una breve descripción al respecto en el sitio web de la ONUDI, <a href="http://www.unido.org/statistics">www.unido.org/statistics</a> .
Base de datos de la ONUDI sobre el equilibrio de la demanda y la oferta industriales, elaborada conforme al nivel de 4 dígitos de la CIIU (revisiones 2 y 3) (IDSB), edición de 2008	La versión en CD-ROM de la base de datos de la ONUDI IDSB contiene datos sobre producción, comercio exterior y consumo interno aparente, elaborados conforme al nivel más detallado de la CIIU (abarca 128 sectores manufactureros), con interfaces de fácil uso para referencias de metadatos, así como búsqueda, exportación y manipulación de datos. Véase una breve descripción al respecto en el sitio web de la ONUDI, <a href="http://www.unido.org/statistics">www.unido.org/statistics</a> .
Statistical country brief - actualización de 2008	Publicación en Internet de datos referidos específicamente a los países. Los datos se comparan con los de la respectiva región y los datos mundiales (a disposición de los usuarios de la Intranet de la ONUDI y de Internet).

## APÉNDICE P

### LISTA DE ACTIVIDADES DE COOPERACIÓN TÉCNICA

#### Introducción

La finalidad de la lista de actividades de cooperación técnica de la ONUDI es proporcionar a los representantes de los Estados Miembros una perspectiva general y referencias útiles que podrán servirles no sólo durante los períodos de sesiones de los órganos rectores, sino también en las consultas con la Secretaría a lo largo de todo el año.

En el apéndice, las actividades se dividen en tres categorías principales: una visión general unificada de los programas integrados, los marcos de servicios para los países y los programas por países, proyectos relacionados con el Protocolo de Montreal, y otros proyectos aprobados fuera del marco de los programas integrados, los marcos de servicios para los países y los programas por países.

En el apéndice se proporcionan, para cada categoría, datos básicos como los títulos de los programas y proyectos, la fecha de aprobación, la cifra de planificación de los programas integrados, los marcos de servicios para los países o los programas por países, el total de créditos o del presupuesto y el estado de ejecución. Los títulos de los programas y proyectos se mencionan en su idioma original, tal como fueron aprobados por el gobierno correspondiente y la ONUDI, bajo el país, la zona o el territorio receptor. Cada una de las cifras presupuestarias refleja el total de créditos efectivamente disponible para el respectivo programa o proyecto al 31 de diciembre de 2008 y no el presupuesto del año sobre el cual se informa. La cifra de ejecución representa los gastos y los compromisos contraídos hasta el 31 de diciembre de 2008. Todos los valores se presentan en dólares de los Estados Unidos.

Salvo en la sección A, los proyectos se clasifican por su número de proyecto dentro de cada país. El apéndice también contiene listas de proyectos regionales, mundiales e interregionales. Los proyectos de fondos múltiples, en los que para el mismo proyecto existen diversas fuentes de financiación, se consignan con su número respectivo dentro de la categoría de proyectos múltiples, seguido del título del proyecto y las sumas totales provenientes de las diversas fuentes de financiación. En el caso de los proyectos marco -por ejemplo, los proyectos en que la financiación de los donantes abarca diversos proyectos- sólo se consignan los proyectos individuales. Los proyectos relacionados con el Protocolo de Montreal y otros proyectos aprobados se desglosan según la situación en que se encuentre el proyecto, es decir, si se ha concluido en 2008 o estaba en curso de ejecución al 31 de diciembre de 2008.

## List of technical cooperation activities

<b><u>Country/area/territory</u></b>	<b><u>Page</u></b>	<b><u>Country/area/territory</u></b>	<b><u>Page</u></b>
<b>A. INTEGRATED PROGRAMMES, COUNTRY SERVICE FRAMEWORKS AND COUNTRY PROGRAMMES .....</b>	<b>74</b>	SAUDI ARABIA.....	92
<b>B. MONTREAL PROTOCOL PROJECTS.....</b>	<b>80</b>	SENEGAL.....	92
ALBANIA.....	80	SERBIA.....	92
ALGERIA.....	80	SOUTH AFRICA.....	93
ARGENTINA.....	80	SUDAN.....	93
BAHRAIN.....	81	SYRIAN ARAB REPUBLIC.....	93
BENIN.....	81	THE FORMER YUGOSLAV REPUBLIC OF MACEDONIA.....	94
BOSNIA AND HERZEGOVINA.....	81	TUNISIA.....	94
BRAZIL.....	81	TURKEY.....	94
BURUNDI.....	81	TURKMENISTAN.....	95
CAMEROON.....	81	URUGUAY.....	95
COLOMBIA.....	82	VENEZUELA (BOLIVARIAN REPUBLIC OF).....	95
CONGO.....	82	YEMEN.....	95
CÔTE D'IVOIRE.....	82	ZAMBIA.....	95
CROATIA.....	82	ZIMBABWE.....	96
CUBA.....	83	AFRICA REGION.....	96
DEMOCRATIC PEOPLE'S REPUBLIC OF KOREA.....	83	ARAB REGION.....	96
DOMINICAN REPUBLIC.....	83	EUROPE AND THE NIS REGION.....	96
EGYPT.....	84	<b>C. OTHER PROJECTS.....</b>	<b>96</b>
ERITREA.....	84	ALBANIA.....	96
ETHIOPIA.....	84	ALGERIA.....	97
GEORGIA.....	84	ANGOLA.....	97
GUATEMALA.....	85	ARGENTINA.....	97
GUINEA.....	85	ARMENIA.....	97
HONDURAS.....	85	AZERBAIJAN.....	98
INDIA.....	85	BAHRAIN.....	98
INDONESIA.....	86	BELARUS.....	98
IRAN (ISLAMIC REPUBLIC OF).....	86	BELIZE.....	99
IRAQ.....	86	BENIN.....	99
JORDAN.....	86	BHUTAN.....	99
KENYA.....	87	BOLIVIA.....	99
KUWAIT.....	87	BOTSWANA.....	99
KYRGYZSTAN.....	87	BRAZIL.....	99
LEBANON.....	87	BULGARIA.....	100
LIBYAN ARAB JAMAHIRIYA.....	87	CAMEROON.....	100
MADAGASCAR.....	88	COSTA RICA.....	100
MEXICO.....	88	CÔTE D'IVOIRE.....	100
MONTENEGRO.....	89	CROATIA.....	101
MOROCCO.....	89	CUBA.....	101
MYANMAR.....	90	DEMOCRATIC REPUBLIC OF THE CONGO.....	101
NICARAGUA.....	90	DJIBOUTI.....	101
NIGER.....	90	ECUADOR.....	101
NIGERIA.....	90	EGYPT.....	101
OMAN.....	90	EL SALVADOR.....	102
PAKISTAN.....	91	ERITREA.....	102
QATAR.....	91	GABON.....	102
ROMANIA.....	91	GAMBIA.....	102
SAO TOME AND PRINCIPE.....	92	GRENADA.....	102
		GUATEMALA.....	102
		HAITI.....	103

HONDURAS.....	103	AFRICA REGION.....	116
HUNGARY.....	103	ARAB REGION.....	121
INDIA.....	103	ASIA AND PACIFIC REGION.....	122
INDONESIA.....	103	EUROPE AND THE NIS REGION.....	122
IRAN (ISLAMIC REPUBLIC OF).....	103	LATIN AMERICA AND THE CARIBBEAN	
IRAQ.....	104	REGION.....	124
JAMAICA.....	104	GLOBAL.....	126
JORDAN.....	105	INTERREGIONAL.....	131
KENYA.....	105		
KUWAIT.....	105		
LAO PEOPLE'S DEMOCRATIC REPUBLIC.....	105		
LEBANON.....	105		
LESOTHO.....	106		
LIBERIA.....	106		
LIBYAN ARAB JAMAHIRIYA.....	106		
MADAGASCAR.....	106		
MALAWI.....	106		
MALDIVES.....	107		
MALI.....	107		
MEXICO.....	107		
MONGOLIA.....	108		
MONTENEGRO.....	108		
MOROCCO.....	108		
MOZAMBIQUE.....	108		
NAMIBIA.....	109		
NEPAL.....	109		
NICARAGUA.....	109		
OMAN.....	109		
PAKISTAN.....	110		
PARAGUAY.....	110		
PERU.....	110		
PHILIPPINES.....	110		
REPUBLIC OF KOREA.....	111		
REPUBLIC OF MOLDOVA.....	111		
ROMANIA.....	111		
RUSSIAN FEDERATION.....	111		
RWANDA.....	112		
SAO TOME AND PRINCIPE.....	112		
SENEGAL.....	112		
SERBIA.....	112		
SEYCHELLES.....	112		
SIERRA LEONE.....	113		
SOUTH AFRICA.....	113		
SWAZILAND.....	113		
THAILAND.....	113		
THE FORMER YUGOSLAV REPUBLIC OF			
MACEDONIA.....	114		
TIMOR-LESTE.....	114		
TUNISIA.....	114		
TURKEY.....	114		
TURKMENISTAN.....	115		
UKRAINE.....	115		
UNITED REPUBLIC OF TANZANIA.....	115		
URUGUAY.....	115		
VENEZUELA (BOLIVARIAN REPUBLIC OF).....	116		
VIET NAM.....	116		
ZAMBIA.....	116		

## Source of funds codes

DG	UNDP government execution
DP	UNDP core funds
DU	UNIDO as associated agency
DZ	UNDP trust funds
EE	European Community-financed (euro-based)
EG	UNDP Global Environment Fund
EU	European Community-financed
FB	United Nations funds excluding UNDP
FC	Common Fund for Commodities
FI	United Nations Fund for International Partnership
FM	Spanish MDG Achievement Fund
GF	Global Environment Facility
GN	Global Environment Facility (UNDP)
GP	Global Environment Facility (UNEP)
IE	co-financed IPS activities (euro-based)
IP	co-financed IPS activities
MP	Montreal Protocol
SE	self-financed trust funds (financed by recipient, euro-based)
SF	self-financed trust funds (financed by recipient)
TE	third-party trust funds (euro-based)
TF	third-party trust funds
TN	UNIDO international industrial cooperation centres (non-convertible)
UC	Industrial Development fund/general purpose (convertible)
UE	Industrial Development Fund/special purpose (convertible, euro-based)
UF	Industrial Development Fund/general purpose (convertible, euro-based)
US	Industrial Development Fund/special purpose (convertible)
XP	UNIDO regular budget/Regular Programme for Technical Cooperation
YA	Special resources for Africa/IDDA supplementary

## Abbreviations

AFROC	African Fund for Replacement of Chillers
AOTS	The Association for Overseas Technical Scholarship
AU	African Union
BAT	best available techniques
BEP	best environmental practices
CAMI	Conference of African Ministers of Industry
CBD	Convention on Biological Diversity
CCA	common country assessment
CDM	clean development mechanism
CEE	Central and Eastern Europe
CEI	Central European Initiative
CEITS	countries with economies in transition
CEO	chief executive officer

CFC	chlorofluorocarbon
CO <sub>2</sub>	carbon dioxide
COI	Commission de l'Océan Indien
COMESA	Common Market for Eastern and Southern Africa
COMFAR	Computer Model for Feasibility Analysis and Reporting
CP	cleaner production
CSR	corporate social responsibility
CTC	carbon tetrachloride
CTI	climate technology initiative
EC	European Commission
ECDC	economic cooperation among development countries
ECO	Economic Cooperation Organization
ECOWAS	Economic Community of West African States
EIF	enhanced integrated framework
EST	environmentally sound technology
EU	European Union
FDI	foreign direct investment
GCC	Gulf Cooperation Council
GEF	Global Environment Facility
GHG	greenhouse gas
GSO	Standardization Organization for GCC
HCFC	hydrochlorofluorocarbon
HFC	hydro fluorocarbon
ICS	International Centre for Science and High Technology
ICT	information and communication technology
IRCPA	initiative pour le renforcement des capacités productives en Afrique
IP	integrated programme
ISO	International Organization for Standardization
IT	information technology
ITPO	Investment and Technology Promotion Office
JI	joint implementation
KIRDI	Kenya Industrial Research and Development Institute
LAC	Latin America and the Caribbean
LCD	liquefied carbon dioxide
LDC	least developed country
LME	large marine ecosystem
MB	methyl bromide
MDG	Millennium Development Goals
MDI	metered dose inhalers
ME	Ministry of Economy
MEA	Multilateral Environmental Agreements Branch of UNIDO
MOFA	Ministry of Foreign Affairs
MOU	Memorandum of understanding
MRU	Mano River Union
MSME	micro, small- and medium-scale enterprises
NCPC	National Cleaner Production Centre
NGO	non-governmental organization
NIS	Newly Independent State

NPP	national phase-out plan	FI	United Nations Fund for International Partnership
NWFP	North West Frontier Province	GF	Global Environment Facility
ODS	ozone-depleting substance	GN	Global Environment Facility (UNDP)
OTC	obstacles techniques au commerce	GP	Global Environment Facility (UNEP)
PCB	polychlorinated biphenyls	IE	co-financed IPS activities (euro-based)
PCDD	polychlorinated dibenzo- <i>p</i> -dioxin	IP	co-financed IPS activities
PCDFS	polychlorinated dibenzofuran	MP	Montreal Protocol
PECHIDEC	Pequeñas Centrales Hidroeléctricas del Ecuador	SF	self-financed trust funds (financed by recipient)
PME/PMI	petite et moyenne entreprise/industrie	TE	third-party trust funds (euro-based)
POP	persistent organic pollutant	TF	third-party trust funds
PTC	Programme Development and Technical Cooperation Division of UNIDO	TN	UNIDO international industrial cooperation centres (non-convertible)
PU	polyurethane	UC	Industrial Development Fund/general purpose (convertible)
REACH	registration, evaluation and authorization of chemicals	UE	Industrial Development Fund/special purpose (convertible, euro-based)
RMP	refrigerant management plan	US	Industrial Development Fund/special purpose (convertible)
SADC	South African Development Community	XP	UNIDO regular budget/Regular Programme for Technical Cooperation
SEE	South East Europe	YA	Special resources for Africa/IDDA supplementary
SEMARNAT	Ministry of Environment		
SHP	small hydro power		
SIAMS	Ship Information and Management System		
SME	small and medium enterprise		
SMTQ	standards, metrology, testing and quality		
SPS	mesures sanitaires et phytosanitaires		
SPV	solar photo voltaic		
SPX	Subcontracting and Partnership Exchange		
TCA	trichloroethane		
TCDC	technical cooperation among developing countries		
TICAD	Tokyo International Conference on African Development		
WTO	World Trade Organization		
UEMOA	Union Economique et Monétaire Ouest Africaine		
UN	United Nations		
UNDAF	United Nations Development Assistance Framework		
UNDP	United Nations Development Programme		
UNEP	United Nations Environment Programme		

### Project Number Structure

Source of funds/Country code/Year/Assigned sequential case number

### Source of funds codes

DG	UNDP government execution
DP	UNDP core funds
DU	UNIDO as associated agency
DZ	UNDP trust funds
EE	European Community-financed (euro-based)
EG	UNDP Global Environment Fund
EU	European Community-financed
FB	United Nations funds excluding UNDP
FC	Common Fund for Commodities

### Abbreviations

AOTS	The Association for Overseas Technical Scholarship
AU	African Union
BAT	best available techniques
BEP	best environmental practices
CAMI	Conference of African Ministers of Industry
CBD	Convention on Biological Diversity
CDM	clean development mechanism
CEE	Central and Eastern Europe
CEI	Central European Initiative
CFC	chlorofluorocarbon
CICETE	China International Centre for Economic and Technical Exchanges
CO <sub>2</sub>	carbon dioxide
COMFAR	Computer Model for Feasibility Analysis and Reporting
CP	cleaner production
CSD	Commission on Sustainable Development
CSR	corporate social responsibility
CTC	carbon tetrachloride
CTI	climate technology initiative
EC	European Commission
ECO	Economic Cooperation Organization
ECOWAS	Economic Community of West African States
EPE	extruded polyethylene
EST	environmentally sound technology
EU	European Union
FDI	foreign direct investment
GCC	Gulf Cooperation Council
GEF	Global Environment Facility

GSO	Standardization Organization for GCC
HCFC	hydrochlorofluorocarbon
HFC	hydro fluorocarbon
ICS	International Centre for Science and High Technology
ICT	information and communication technology
IRCPA	initiative pour le renforcement des capacités productives en Afrique
IP	integrated programme
ISO	International Organization for Standardization
IT	information technology
ITPO	Investment and Technology Promotion Office
JI	joint implementation
LAC	Latin America and the Caribbean
LCD	liquefied carbon dioxide
LDC	least developed country
MB	methyl bromide
MDG	Millennium Development Goals
MDI	metered dose inhalers
MEA	Multilateral Environmental Agreements Branch of UNIDO
MOU	Memorandum of understanding
MSME	micro, small- and medium-scale enterprises
MW	megawatt
NCPC	National Cleaner Production Centre
NIS	Newly Independent State
NPP	national phase-out plan
NWFP	North West Frontier Province
ODS	ozone-depleting substance
OTC	obstacles techniques au commerce
PCB	polychlorinated biphenyls
PCDD	polychlorinated dibenzo-p-dioxin
PCDFS	polychlorinated dibenzofuran
PME/PMI	petite et moyenne entreprise/industrie
POP	persistent organic pollutant
PTC	Programme Development and Technical Cooperation Division of UNIDO
PU	polyurethane
REACH	registration, evaluation and authorization of chemicals
RMP	refrigerant management plan
SHP	small hydro power
SIAMS	Ship Information and Management System
SME	small and medium enterprise
SPS	mesures sanitaires et phytosanitaires
SPV	solar photo voltaic
SPX	Subcontracting and Partnership Exchange
TCA	trichloroethane
TICAD	Tokyo International Conference on African Development
WTO	World Trade Organization
UEMOA	Union Economique et Monétaire Ouest Africaine
UD	UNIDO Desk/Head of UNIDO Operations
UN	United Nations

UNDP	United Nations Development Programme
UNEP	United Nations Environment Programme
UR	UNIDO Representative

### **Project Number Structure**

Source of funds/Country code/Year/Assigned sequential case number



Programme title	Approval date	Current planning figure	Total allotment	Delivery
<b>A. INTEGRATED PROGRAMMES, COUNTRY SERVICE FRAMEWORKS AND COUNTRY PROGRAMMES</b>				
<b>Ongoing</b>				
<b>AFGHANISTAN</b>				
INDUSTRIAL REHABILITATION AND DEVELOPEMNT IN AFGHANISTAN - EMPLOYMENT GENERATION AND ECONOMIC DEVELOPMENT THROUGH CAPACITY-BUILDING AND REHABILITATION OF THE INDUSTRIAL SECTOR	05/07	7,218,890	2,395,675	2,244,175
<b>ALGERIA</b>				
PROGRAMME INTEGRE POUR L'AMELIORATION DE LA COMPETITIVITE ET L'APPUI A LA RESTRUCTURATION INDUSTRIELLE	98/12	10,125,664	5,522,346	5,207,426
<b>BANGLADESH</b>				
ENHANCING PRODUCTIVITY AND IMPROVING INTERNATIONAL COMPETITIVENESS OF POTENTIAL INDUSTRY (SUB)SECTORS	05/08	16,374,800	9,085,753	8,058,695
<b>BURKINA FASO, PHASE I</b>				
AMELIORATION DE LA COMPETITIVITE DES INDUSTRIES AGRO-ALIMENTAIRES EN VUE DE LA CREATION D'EMPLOIS AU BURKINA FASO	98/09	3,911,210	3,087,253	3,072,680
<b>BURKINA FASO, PHASE II</b>				
APPUI A L'INITIATIVE PRIVEE ET RENFORCEMENT DES CAPACITES DES ENTREPRISES AGRO-INDUSTRIELLES	04/09	4,019,900	868,387	799,984
<b>BURUNDI</b>				
PROGRAMME INTEGRE POUR LE REDRESSEMENT ET LA RELANCE DE L'ACTIVITE INDUSTRIELLE	03/01	4,494,300	1,004,540	678,587
<b>CAMBODIA</b>				
POVERTY REDUCTION THROUGH THE SUPPORT OF BROAD-BASED SUSTAINABLE ECONOMIC GROWTH, AND THE PROMOTION OF OPPORTUNITIES FOR THE POOR	07/11	7,276,700	2,699,003	1,858,135
<b>CAMEROON</b>				
PROGRAMME INTEGRE D'APPUI AU DEVELOPPEMENT INDUSTRIEL	03/05	5,845,500	634,740	596,045
<b>CHINA</b>				
COUNTRY SERVICE FRAMEWORK, 2001 - 2005*	01/11	28,000,000	23,429,095	23,204,837
<b>CHINA</b>				
COUNTRY PROGRAMME, 2008-2010**	07/11	68,123,298	42,107,223	13,430,730
<b>COLOMBIA, PHASE I</b>				
INTEGRATED PROGRAMME FOR THE DEVELOPMENT OF COMPETITIVE INDUSTRIES ABLE TO INTEGRATE INTO LOCAL AND INTERNATIONAL MARKETS	99/12	1,591,000	2,081,707	2,071,471

\* Excludes Montreal Protocol projects.

\*\* Includes Montreal Protocol projects.

Programme title	Approval date	Current planning figure	Total allotment	Delivery
<b>COLOMBIA, PHASE II</b>				
INTEGRATED PROGRAMME FOR UPGRADING OF PRODUCTION AND PROMOTION OF MICRO, SMALL AND MEDIUM ENTERPRISES OF COLOMIBA	08/07	3,624,000	0	0
<b>CONGO</b>				
PROGRAMME INTEGRE DE RELANCE INDUSTRIELLE POST-CONFLIT POUR LA REPUBLIQUE DU CONGO	07/10	4,779,000	1,000,879	294,938
<b>CUBA, PHASE II</b>				
INTEGRATED PROGRAMME TO CONTRIBUTE TO THE SUSTAINABLE DEVELOPMENT OF PRIORITY INDUSTRIAL SECTORS SUPPORTING THE COMPETITIVENESS OF THE TOURISM INDUSTRY IN CUBA	05/05	4,351,000	2,814,230	2,688,465
<b>DEMOCRATIC PEOPLE'S REPUBLIC OF KOREA</b>				
INTEGRATED PROGRAMME FOR STRENGTHENING THE AGRO/FOOD INDUSTRY SECTOR	03/10	1,214,000	1,530,875	1,353,865
<b>ECUADOR</b>				
SUSTAINABLE IMPROVEMENT OF INDUSTRIAL COMPETITIVENESS	02/05	5,518,250	1,773,508	1,743,815
<b>EGYPT</b>				
UNIDO COUNTRY SERVICE FRAMEWORK FOR THE ARAB REPUBLIC OF EGYPT	06/11	17,037,389	10,449,067	9,308,314
<b>EL SALVADOR</b>				
PROMOTION OF THE COMPETITIVENESS OF AGRO-INDUSTRIES IN EL SALVADOR	08/10	1,959,000	0	0
<b>ERITREA</b>				
SUSTAINABLE AND COMPETITIVE INDUSTRIAL DEVELOPMENT	00/04	6,721,000	2,267,475	2,254,107
<b>ETHIOPIA, PHASE I</b>				
INTEGRATED PROGRAMME FOR PRIVATE SECTOR DEVELOPMENT, ENHANCED INDUSTRIAL COMPETITIVENESS AND ENVIRONMENTALLY FRIENDLY PRODUCTION	99/06	9,297,790	7,716,482	7,631,454
<b>ETHIOPIA, PHASE II</b>				
INTEGRATED PROGRAMME FOR PRIVATE SECTOR DEVELOPMENT AND ENHANCED COMPETITIVENESS WITH SPECIAL EMPHASIS ON TEXTILE & GARMENTS, LEATHER & LEATHER PRODUCTS AND FOOD PROCESSING	04/07	13,042,828	5,534,209	4,664,631
<b>GHANA, PHASE II</b>				
INTEGRATED PROGRAMME FOR POVERTY REDUCTION AND COMPETITIVENESS	04/08	4,295,770	5,046,807	2,689,837
<b>GUINEA</b>				
COMPETITIVITE DU SECTEUR PRIVE INDUSTRIEL DANS LA VISION "GUINEE - 2010"	98/12	2,973,100	3,109,630	2,831,866
<b>INDIA</b>				
COUNTRY SERVICE FRAMEWORK	01/11	N.A.	10,909,194	11,104,162

Programme title	Approval date	Current planning figure	Total allotment	Delivery
<b>INDIA</b>				
COUNTRY PROGRAMME OF TECHNICAL COOPERATION IN INDIA 2008-2012 - TOWARDS INCLUSIVE GROWTH: STRENGTHENING THE COMPETITIVENESS AND PRODUCTIVITY OF INDUSTRIAL ENTERPRISES**	08/05	41,818,900	12,156,124	4,844,335
<b>INDONESIA, PHASE I</b>				
COUNTRY SERVICE FRAMEWORK, 2003-2004*	02/11	7,547,240	679,606	674,051
<b>INDONESIA, PHASE II</b>				
COUNTRY SERVICE FRAMEWORK, 2005-2007*	05/06	9,547,642	1,143,661	1,031,276
<b>IRAN (ISLAMIC REPUBLIC OF)</b>				
INTEGRATED PROGRAMME FOR COMPETITIVE INDUSTRIAL DEVELOPMENT 2001-2005	00/04	3,177,639	2,264,575	2,040,039
<b>JORDAN</b>				
IMPROVING THE COMPETITIVENESS OF THE FOOD INDUSTRIES WITHIN A CONDUCTIVE BUSINESS ENVIRONMENT	99/12	2,931,750	2,756,104	2,728,613
<b>KENYA, PHASE I</b>				
INTEGRATED INDUSTRIAL DEVELOPMENT PROGRAMME	02/09	4,014,500	1,901,081	1,726,753
<b>KENYA, PHASE II</b>				
BUILDING CAPACITIES FOR COMPETITIVE INDUSTRIAL DEVELOPMENT IN KENYA	08/12	6,528,497	0	0
<b>LAO PEOPLE'S DEMOCRATIC REPUBLIC, PHASE II</b>				
IMPLEMENTING THE MEDIUM-TERM STRATEGY AND ACTION PLAN FOR SUSTAINABLE INDUSTRIAL DEVELOPMENT	04/05	6,764,780	2,197,840	1,889,027
<b>LEBANON</b>				
INTEGRATED PROGRAMME TO ENHANCE THE COMPETITIVENESS OF THE LEBANESE INDUSTRY AND ITS INTEGRATION IN THE GLOBAL MARKET (INCLUDING SUPPORT TO DEVELOPMENT OF PRODUCTIVE ACTIVITIES IN THE SOUTH)	00/10	5,960,500	4,446,032	2,816,384
<b>MADAGASCAR, PHASE II</b>				
APPUI AU DEVELOPPEMENT ET A LA DYNAMISATION DU SECTEUR PRIVE	05/03	3,390,000	1,726,286	1,427,325
<b>MALI, PHASE II</b>				
APPUI A LA VALORISATION DES PRODUITS AGROPASTORAUX ET AU DEVELOPPEMENT DU SECTEUR PRIVE	04/05	4,068,000	707,348	661,472
<b>MONGOLIA</b>				
CONTRIBUTING TO POVERTY REDUCTION THROUGH THE DEVELOPMENT OF A COMPETITIVE AND SUSTAINABLE EXPORT-ORIENTED AGRO-INDUSTRIAL SECTOR	06/11	7,137,980	599,874	547,359

\* Excludes montreal protocol projects.

\*\* Includes montreal protocol projects.

Programme title	Approval date	Current planning figure	Total allotment	Delivery
<b>MOROCCO, PHASE I</b> PROGRAMME INTEGRE ET MODULAIRE POUR L'AMELIORATION DE LA COMPETITIVITE DU SECTEUR INDUSTRIEL	99/06	9,336,821	8,021,158	7,846,486
<b>MOROCCO, PHASE II</b> AMELIORATION DE LA COMPETITIVITE DU SECTEUR INDUSTRIEL ET APPUI AUX EFFORTS DU MAROC DANS LE CADRE DE L'INITIATIVE NATIONALE DE DEVELOPPEMENT HUMAIN (INDH) POUR UN DEVELOPPEMENT DURABLE	07/02	17,554,800	2,998,332	1,392,907
<b>MOZAMBIQUE, PHASE II</b> INTEGRATED INDUSTRIAL DEVELOPMENT PROGRAMME TO FACILITATE PRIVATE SECTOR DEVELOPMENT	04/05	4,157,184	4,369,689	3,524,696
<b>NIGER</b> APPUI A L'INDUSTRIE DES PRODUITS AGROPASTORAUX	04/01	1,937,000	314,400	246,095
<b>NIGERIA, PHASE I</b> INSTITUTIONAL STRENGTHENING FOR ECONOMIC DEVELOPMENT (PRIVATE SECTOR SUPPORT PROGRAMME)	00/10	12,677,000	4,758,283	4,674,793
<b>NIGERIA, PHASE II</b> ECONOMIC DEVELOPMENT THROUGH POVERTY ALLEVIATION: PROMOTING COMPETITIVENESS AND SUSTAINABLE EXPORT OF VALUE ADDED PRODUCTS	05/06	18,371,887	3,713,773	2,338,969
<b>PAKISTAN</b> INTEGRATED PROGRAMME TO SUPPORT CAPACITY-BUILDING FOR SUSTAINABLE INDUSTRIAL DEVELOPMENT	00/04	6,779,973	5,987,023	4,881,203
<b>PALESTINE, PHASE I</b> UNIDO SUPPORT PROGRAMME TO THE PALESTINIAN INDUSTRY, 1999 - 2001	99/06	9,389,046	2,861,664	2,843,073
<b>PALESTINE, PHASE II</b> PHASE II OF THE UNIDO INTEGRATED PROGRAMME TO SUPPORT THE PALESTINIAN INDUSTRY	08/03	10,590,015	2,094,369	74,856
<b>RWANDA</b> INTEGRATED PROGRAMME FOR CAPACITY-BUILDING TO ENHANCE INDUSTRIAL RECOVERY, COMPETITIVENESS AND SUSTAINABILITY	98/12	4,930,900	2,983,255	2,960,692
<b>SAUDI ARABIA</b> STRATEGIES TO ENHANCE INDUSTRIAL COMPETITIVENESS AND DIVERSIFICATION	99/06	1,928,000	2,193,866	1,934,894
<b>SENEGAL, PHASE II</b> COMPETITIVITE ET DENSIFICATION DU TISSU PRODUCTIF FONDE SUR UN PARTENARIAT EFFICACE ETAT-SECTEUR PRIVE	04/05	9,900,000	6,076,782	5,198,230
<b>SIERRA LEONE</b> POST-CONFLICT SME SUPPORT PROGRAMME FOR INDUSTRIAL DEVELOPMENT AND POVERTY ALLEVIATION	04/05	6,090,350	1,017,176	834,652

Programme title	Approval date	Current planning figure	Total allotment	Delivery
<b>SRI LANKA, PHASE II</b> INTEGRATED PROGRAMME OF COOPERATION BETWEEN THE GOVERNMENT OF SRI LANKA AND UNIDO, 2005-2008	05/10	8,313,000	2,821,195	1,679,398
<b>SUDAN</b> AN INDUSTRIAL AGENDA FOR POVERTY RELIEF AND TRANSITION TO SUSTAINABLE DEVELOPMENT*	99/05	18,645,181	18,603,081	14,502,089
<b>SYRIAN ARAB REPUBLIC</b> MADE IN SYRIA	02/05	3,480,250	3,596,283	2,508,100
<b>TUNISIA, PHASE II</b> APPUI AUX EFFORTS NATIONAUX POUR LA CREATION D'ENTREPRISES ET LA MISE A NIVEAU DU SECTEUR INDUSTRIEL TUNISIEN	07/11	7,433,429	0	0
<b>UGANDA, PHASE I</b> ENHANCED COMPETITIVENESS AND SUSTAINABILITY OF INDUSTRIAL DEVELOPMENT IN UGANDA WITH PARTICULAR EMPHASIS ON AGRO-INDUSTRIES AND MICRO AND SMALL-SCALE ENTERPRISES	98/12	6,452,500	5,982,499	5,982,544
<b>UGANDA, PHASE II</b> AGRO-PROCESSING AND PRIVATE SECTOR DEVELOPMENT	04/01	7,923,800	7,708,143	7,075,555
<b>UNITED REPUBLIC OF TANZANIA, PHASE I</b> INTEGRATED INDUSTRIAL DEVELOPMENT PROGRAMME FOR CAPACITY-BUILDING TO ENHANCE INDUSTRIAL COMPETITIVENESS AND SUSTAINABILITY (WITH EMPHASIS ON SMES AND AGRO-INDUSTRIES)	98/12	7,267,859	4,930,172	4,908,450
<b>UNITED REPUBLIC OF TANZANIA, PHASE II</b> CONTRIBUTING TOWARDS ECONOMIC GROWTH AND POVERTY REDUCTION THROUGH SUSTAINABLE INDUSTRIAL DEVELOPMENT	04/01	7,465,100	5,434,709	5,164,406
<b>VIET NAM, PHASE I</b> INDUSTRIALIZATION AND MODERNIZATION ALONG THE SOCIO-ECONOMIC DEVELOPMENT STRATEGY: TOWARDS SUSTAINABLE GROWTH IN THE SME SECTOR	02/09	10,360,200	4,102,926	4,278,207
<b>VIET NAM, PHASE II</b> INTEGRATED SERVICES TOWARDS SUSTAINABLE INDUSTRIAL DEVELOPMENT	06/02	23,338,925	11,197,415	6,657,628
<b>YEMEN</b> CREATING SUSTAINABLE SOURCES OF LIVELIHOODS AND EMPLOYMENT IN AN INTERNATIONALLY COMPETITIVE ENVIRONMENT: AN INDUSTRIAL AGENDA FOR ACHIEVING MDGS 1, 3 AND 8	05/03	5,304,750	279,995	234,290

\* Excludes montreal protocol projects.

Programme title	Approval date	Current planning figure	Total allotment	Delivery
<b>discontinued ***</b>				
<b>SOUTH AFRICA</b>				
TOWARDS ENVIRONMENTALLY AND SOCIALLY SUSTAINABLE INDUSTRIAL DEVELOPMENT	02/09	4,670,000	1,944,910	1,920,769
<b>SRI LANKA, PHASE I</b>				
INTEGRATED INDUSTRIAL DEVELOPMENT SUPPORT PROGRAMME	99/06	9,477,722	6,953,845	6,892,966
<b>TUNISIA, PHASE I</b>				
PROGRAMME CADRE POUR LA MISE A NIVEAU ET L'AMELIORATION DE LA COMPETITIVITE DE L'INDUSTRIE EN TUNISIE	99/06	6,688,947	4,449,219	4,413,867

\*\*\* In consultation with the respective Member State these programmes were discontinued whereby UNIDO's continued assistance could be delivered through a subsequent phase or through stand-alone projects.

Project number Project title	Approval date	Budget	Delivery
<b>B. MONTREAL PROTOCOL PROJECTS</b>			
<b>ALBANIA</b>			
<b>Ongoing</b>			
MP/ALB/05/001 NATIONAL ODS PHASE OUT PLAN (2ND TRANCHE)	05/07	172,322	172,322
MP/ALB/06/002 NATIONAL ODS PHASE OUT PLAN (THIRD TRANCHE)	06/12	72,322	48,759
MP/ALB/08/001 NATIONAL ODS PHASE OUT PLAN (FOURTH AND FIFTH TRANCHES)	08/05	64,644	123
MP/ALB/08/004 PREPARATION OF A HCFC PHASE-OUT MANAGEMENT PLAN	08/08	30,000	9,434
<b>ALGERIA</b>			
<b>Ongoing</b>			
MP/ALG/01/128 PROJECT PREPARATION TO REPLACE METHYL BROMIDE IN THE FUMIGATION OF DATES IN TEN UNITS	01/08	25,000	13,331
MP/ALG/04/122 CONVERSION FOR CFC-11 TO HCFC-141B AND CFC-12 TO HCFC-134A TECHNOLOGY IN THE LAST GROUP OF COMMERCIAL REFRIGERATOR MANUFACTURES (REFRIGERATION SECTOR TERMINAL PROJECT)	05/01	589,000	329,007
MP/ALG/07/003 NATIONAL PHASE-OUT PLAN (FIRST TRANCHE)	08/01	723,500	36,362
MP/ALG/08/002 PREPARATION OF A HCFC PHASE-OUT MANAGEMENT PLAN	08/08	85,000	7,148
<b>Completed</b>			
MP/ALG/04/017 REFRIGERANT MANAGEMENT PLAN TO PHASE OUT THE USE OF ODS IN REFRIGERATION AND AIR-CONDITIONING SECTOR 2004 PROGRAMME	04/04	524,647	512,104
MP/ALG/05/001 PREPARATION OF A NATIONAL ODS PHASE-OUT PLAN	05/08	25,000	23,404
MP/ALG/06/002 TECHNICAL ASSISTANCE TO PHASE OUT METHYL BROMIDE IN PULSES DISINFESTATIONS	06/12	51,000	50,955
<b>ARGENTINA</b>			
<b>Ongoing</b>			
MP/ARG/00/033 PHASE-OUT OF METHYL BROMIDE IN STRAWBERRY, PROTECTED VEGETABLES AND CUT FLOWER PRODUCTION	00/04	3,183,390	3,162,976
MP/ARG/03/089 PLAN FOR PHASE-OUT OF ODS IN THE SOLVENT SECTOR	03/12	635,986	419,474
MP/ARG/04/018 NATIONAL CFC PHASE-OUT PLAN (FIRST TRANCHE)	04/04	2,740,000	2,736,231
MP/ARG/05/002 NATIONAL CFC PHASE-OUT PLAN: 2006 WORK PROGRAMME	06/02	1,850,000	764,314
MP/ARG/06/001 NATIONAL CFC PHASE-OUT PLAN: 2007 WORK PROGRAMME	07/01	1,103,500	5,549

<b>Project number</b> <b>Project title</b>	<b>Approval date</b>	<b>Budget</b>	<b>Delivery</b>
MP/ARG/07/002 NATIONAL CFC PHASE-OUT PLAN: 2008 WORK PROGRAMME	07/12	1,167,350	60
MP/ARG/08/002 PREPARATION OF A HCFC PHASE-OUT MANAGEMENT PLAN	08/08	78,000	5,071
<b>BAHRAIN</b>			
<b>Ongoing</b>			
MP/BAH/05/001 TRAINING AND AWARENESS WORKSHOP IN THE SOLVENTS AND PROCESS AGENTS (CTC AND TCA) SECTOR	05/04	60,000	44,132
MP/BAH/08/001 PREPARATION OF A HCFC PHASE-OUT MANAGEMENT PLAN	08/08	45,000	0
<b>BENIN</b>			
<b>Ongoing</b>			
MP/BEN/08/001 TERMINAL PHASE-OUT MANAGEMENT PLAN (FIRST TRANCHE)	08/08	106,000	1,880
<b>BOSNIA AND HERZEGOVINA</b>			
<b>Ongoing</b>			
MP/BIH/04/019 PHASE-OUT OF HALON CONSUMPTION	04/04	64,600	14,181
MP/BIH/04/065 EXTENSION OF INSTITUTIONAL STRENGTHENING: PHASE II	04/07	95,333	60
MP/BIH/04/123 NATIONAL ODS PHASE-OUT PLAN: SECOND TRANCHE	05/01	295,860	210,959
MP/BIH/07/001 NATIONAL ODS PHASE-OUT PLAN (THIRD TRANCHE)	07/08	303,000	16,477
MP/BIH/08/001 PREPARATION OF A HCFC PHASE-OUT MANAGEMENT PLAN	08/08	150,000	0
<b>BRAZIL</b>			
<b>Ongoing</b>			
MP/BRA/05/001 TOTAL PHASE-OUT OF MB USED IN TOBACCO, FLOWERS, ORNAMENTALS, STRAWBERRIES AND OTHER USES	05/08	1,450,251	1,432,084
<b>BURUNDI</b>			
<b>Ongoing</b>			
MP/BDI/08/002 TERMINAL ODS PHASE-OUT MANAGEMENT PLAN BURUNDI	08/08	76,000	0
<b>CAMEROON</b>			
<b>Ongoing</b>			
MP/CMR/06/004 TERMINAL CFC/TCA PHASE-OUT MANAGEMENT PLAN (FIRST TRANCHE)	06/12	600,000	599,285
MP/CMR/08/001	08/05	105,000	25,516



Project number Project title	Approval date	Budget	Delivery
TERMINAL CFC/TCA PHASE-OUT MANAGEMENT PLAN (SECOND TRANCHE) MP/CMR/08/003 PREPARATION OF A HCFC PHASE-OUT MANAGEMENT PLAN	08/08	85,000	7,930
<b>Completed</b>			
MP/CMR/02/146 REFRIGERANT MANAGEMENT PLAN TO PHASE OUT THE USE OF ODS IN THE REFRIGERATION SERVICING SECTOR (INCLUDES TRAINING IN GOOD REFRIGERANT MANAGEMENT PRACTICES, TRAINING OF CUSTOMS OFFICERS, AND RECOVERY AND RECYCLING PROGRAMMES)	03/01	522,982	522,982
<b>COLOMBIA</b>			
<b>Ongoing</b>			
MP/COL/08/001 TECHNICAL ASSISTANCE IN THE METHYL BROMIDE SECTOR	08/08	40,000	10,559
<b>CONGO</b>			
<b>Ongoing</b>			
MP/PRC/08/001 TERMINAL PHASE-OUT MANAGEMENT PLAN (FIRST TRANCHE)	08/05	50,000	1,856
<b>CÔTE D'IVOIRE</b>			
<b>Ongoing</b>			
MP/IVC/04/022 PHASE-OUT THE USE OF METHYL BROMIDE (MB) COMMODITIES AND STORAGE FUMIGATION	04/04	222,210	188,745
MP/IVC/05/004 PHASE-OUT OF CFC-12 IN THE MANUFACTURE OF COSMETICS AEROSOLS (DEODORANTS) BY CONVERSION TO HYDROCARBON AEROSOL PROPELLANT (HAP) AT COPACI, ABIDJAN (TERMINAL AEROSOL SECTOR PROJECT)	05/07	110,428	1,077
MP/IVC/08/002 TERMINAL PHASE-OUT MANAGEMENT PLAN (FIRST TRANCHE)	08/05	162,000	7,597
<b>Completed</b>			
MP/IVC/06/001 PREPARATION OF A TERMINAL PHASE-OUT MANAGEMENT PLAN	06/05	15,000	14,985
<b>CROATIA</b>			
<b>Ongoing</b>			
MP/CRO/03/033 TERMINAL PHASE-OUT MANAGEMENT PLAN FOR CFCS (FIRST TRANCHE)	03/04	184,000	183,554
MP/CRO/04/023 TERMINAL PHASE-OUT MANAGEMENT PLAN: 2004 ANNUAL IMPLEMENTATION PROGRAMME	04/04	48,300	46,958
MP/CRO/05/002 TERMINAL CFC PHASE-OUT MANAGEMENT PLAN (THIRD TRANCHE)	05/08	35,000	30,026
MP/CRO/06/001 TERMINAL CFC PHASE-OUT MANAGEMENT PLAN (4TH TRANCHE)	06/08	20,200	20,200
MP/CRO/07/001	07/09	20,000	16,424

<b>Project number</b> <b>Project title</b>	<b>Approval date</b>	<b>Budget</b>	<b>Delivery</b>
MONITORING AND VERIFICATION AUDIT REPORT MP/CRO/08/001 PREPARATION OF A HCFC PHASE-OUT MANAGEMENT PLAN	08/08	150,000	57,003
<b>CUBA</b>			
<b>Ongoing</b>			
MP/CUB/04/133 TOTAL PHASE-OUT OF METHYL BROMIDE IN SOIL FUMIGATION, SUBSTRATES, STORAGE AND STRUCTURES	04/12	537,763	501,381
<b>DEMOCRATIC PEOPLE'S REPUBLIC OF KOREA</b>			
<b>Ongoing</b>			
MP/DRK/03/096 PLAN FOR TERMINAL PHASE-OUT OF CTC (FIRST TRANCHE)	03/12	3,500,000	3,492,768
MP/DRK/04/027 SECTORAL PHASE-OUT IN DOMESTIC REFRIGERATION SECTOR BY CONVERSION OF REFRIGERATION AND COMPRESSOR MANUFACTURE AT 5TH OCTOBER ELECTRONIC AND AUTOMATION COMPANY (SECOND TRANCHE)	04/04	981,011	917,085
MP/DRK/05/006 IMPLEMENTATION OF THE NPP: RECOVERY AND RECYCLING (FIRST TRANCHE)	06/01	536,000	359,468
MP/DRK/06/003 SUPPLEMENTARY PLAN FOR TERMINAL PHASE-OUT OF CTC AS PROCESS AGENT	06/07	884,399	874,541
MP/DRK/06/004 PLAN FOR TERMINAL PHASE-OUT OF CTC (FOURTH TRANCHE)	06/07	500,000	495,930
MP/DRK/08/002 PLAN FOR TERMINAL PHASE-OUT FOR CTC (6TH TRANCHE)	08/08	100,000	3,004
MP/DRK/08/003 PREPARATION OF A HCFC PHASE-OUT MANAGEMENT PLAN	08/08	50,000	24,545
<b>Completed</b>			
MP/DRK/05/002 PLAN FOR TERMINAL PHASE-OUT OF CTC (SECOND TRANCHE)	05/08	999,843	999,843
MP/DRK/05/003 PLAN FOR TERMINAL PHASE-OUT OF CTC (THIRD TRANCHE)	05/08	300,000	300,000
MP/DRK/06/002 CLOSURE OF ODS PRODUCTION PLANT (THIRD TRANCHE)	06/08	488,750	488,750
MP/DRK/07/002 PLAN FOR TERMINAL PHASE-OUT OF CTC (FIFTH TRANCHE)	07/08	284,840	284,701
<b>DOMINICAN REPUBLIC</b>			
<b>Ongoing</b>			
MP/DOM/02/138 PHASE OUT OF METHYL BROMIDE IN MELON, FLOWERS AND TOBACCO	02/12	922,900	818,769

Project number Project title	Approval date	Budget	Delivery
<b>EGYPT</b>			
<b>Ongoing</b>			
MP/EGY/02/145 NATIONAL PHASE-OUT OF METHYL BROMIDE IN HORTICULTURE AND COMMODITIES FUMIGATION (FIRST TRANCHE)	03/01	2,750,642	2,478,583
MP/EGY/06/003 PHASE-OUT OF CFC CONSUMPTION IN THE MANUFACTURE OF AEROSOL METERED DOSE INHALERS (MDIS)	06/12	5,899,000	4,634,010
MP/EGY/06/004 NATIONAL CFC PHASE-OUT PLAN (SECOND TRANCHE)	06/12	1,200,000	1,198,787
MP/EGY/07/001 EXTENSION OF INSTITUTIONAL STRENGTHENING PROJECT (PHASE VI)	07/05	228,323	228,323
MP/EGY/08/002 NATIONAL CFC PHASE-OUT PLAN (THIRD TRANCHE)	08/05	600,000	8,911
MP/EGY/08/003 PREPARATION OF A HCFC PHASE-OUT MANAGEMENT PLAN	08/08	195,000	36,700
MP/EGY/08/005 EXTENSION OF THE INSTITUTIONAL STRENGTHENING PROJECTS (PHASE VII)	09/01	228,323	0
MP/EGY/08/006 NATIONAL PHASE-OUT OF MB IN HORTICULTURE AND COMMODITIES FUMIGATION EXCEPT IN DATE USE - PHASE II	09/01	1,934,994	0
<b>Completed</b>			
MP/EGY/04/134 TERMINAL SOLVENT SECTOR UMBRELLA PROJECT	04/12	778,464	776,293
MP/EGY/05/001 PREPARATION OF A MDI PHASE-OUT PLAN (CFC)	05/05	49,663	49,663
MP/EGY/05/002 NATIONAL CFC PHASE-OUT PLAN (FIRST TRANCHE)	05/07	1,000,000	999,957
<b>ERITREA</b>			
<b>Ongoing</b>			
MP/ERI/08/001 TERMINAL PHASE-OUT MANAGEMENT PLAN FOR CFCS (FIRST TRANCHE)	08/05	100,000	0
<b>ETHIOPIA</b>			
<b>Ongoing</b>			
MP/ETH/08/004 PROJECT PREPARATION IN THE FUMIGANT SECTOR (FLOWERS)	08/06	35,000	60
<b>GEORGIA</b>			
<b>Ongoing</b>			
MP/GEO/05/001 TECHNICAL ASSISTANCE FOR THE ELIMINATION OF METHYL BROMIDE IN GRAIN AND STORAGE FACILITIES	05/12	225,500	117,060

Project number Project title	Approval date	Budget	Delivery
<b>Completed</b>			
MP/GEO/05/002 HALON BANKING MANAGEMENT PROGRAMME	06/02	64,327	64,327
<b>GUATEMALA</b>			
<b>Ongoing</b>			
MP/GUA/02/139 NATIONAL PHASE OUT OF METHYL BROMIDE	02/12	3,257,377	3,168,877
<b>GUINEA</b>			
<b>Ongoing</b>			
MP/GUI/06/001 PROJECT PREPARATION FOR A TERMINAL PHASE-OUT MANAGEMENT PLAN	06/07	15,000	12,084
MP/GUI/08/001 TERMINAL PHASE-OUT MANAGEMENT PLAN	08/08	140,000	0
<b>HONDURAS</b>			
<b>Ongoing</b>			
MP/HON/07/002 NATIONAL METHYL BROMIDE PHASE-OUT PLAN, PHASE II (SECOND TRANCHE)	07/12	800,000	694,289
MP/HON/08/001 TERMINAL PHASE-OUT MANAGEMENT PLAN (FIRST TRANCHE)	08/08	301,000	712
MP/HON/08/002 PREPARATION OF A HCFC PHASE-OUT MANAGEMENT PLAN	08/08	115,000	26,555
MP/HON/08/004 NATIONAL METHYL BROMIDE PHASE-OUT PLAN, PHASE II (THIRD TRANCHE)	09/01	300,000	0
<b>Completed</b>			
MP/HON/06/001 NATIONAL METHYL BROMIDE PHASE-OUT PLAN, PHASE II (FIRST TRANCHE)	06/12	600,000	600,000
MP/HON/07/001 PROJECT PREPARATION FOR A TERMINAL PHASE-OUT MANAGEMENT PLAN	07/04	14,905	14,905
<b>INDIA</b>			
<b>Ongoing</b>			
MP/IND/02/163 PLAN FOR PHASE-OUT OF CFCS IN THE REFRIGERATION (MANUFACTURING) SECTOR	03/01	673,200	670,860
<b>Completed</b>			
MP/IND/01/176 CONVERSION OF TETRACHLORIDE AS PROCESS AGENT TO MONOCHLOROBENZENE AT FDC LTD., ROHA	01/09	238,180	238,180

Project number Project title	Approval date	Budget	Delivery
<b>INDONESIA</b>			
<b>Ongoing</b>			
MP/INS/04/137 PHASE-OUT OF THE USE OF METHYL BROMIDE IN GRAIN STORAGE	04/12	350,000	349,989
MP/INS/04/138 PLAN FOR TERMINAL PHASE-OUT OF ODS IN THE SOLVENT SECTOR	04/12	1,464,733	1,464,724
<b>IRAN (ISLAMIC REPUBLIC OF)</b>			
<b>Ongoing</b>			
MP/IRA/02/086 PHASING OUT OF ODS IN THE MANUFACTURE OF FLEXIBLE SLABSTOCK FOAM THROUGH THE USE OF LCD BLOWING TECHNOLOGY AT ESFANJ SHIRVAN CO.	02/08	373,515	373,515
MP/IRA/05/005 TOTAL PHASE-OUT OF METHYL BROMIDE IN SOIL FUMIGATION IN OLIVE SEEDLINGS, FRUIT TREES, NURSERIES AND OTHERS	06/01	227,950	219,036
MP/IRA/06/003 TERMINAL SOLVENT SECTOR UMBRELLA PROJECT	06/12	856,478	735,958
MP/IRA/07/002 PHASE-OUT OF CFC CONSUMPTION IN THE MANUFACTURE OF AEROSOL MDIS	07/08	3,296,758	2,862,302
MP/IRA/99/077 PHASING OUT ODS IN MANUFACTURING FLEXIBLE PU SLABSTOCK FOAM THROUGH THE USE OF LIQUID CO <sub>2</sub> BLOWING TECHNOLOGY AT BAHMAN PLASTIC COMPANY	99/07	485,929	480,548
MP/IRA/99/121 REPLACEMENT OF CFC-12 REFRIGERANT BY HFC-134A AT IRAN COMPRESSOR MANUFACTURING COMPANY	99/07	1,160,148	1,153,634
<b>Completed</b>			
MP/IRA/05/004 PREPARATION OF AN MDI PROJECT	05/12	70,000	70,000
MP/IRA/07/001 NATIONAL CFC PHASE-OUT PLAN: 2007 ANNUAL IMPLEMENTATION PROGRAMME	07/04	36,179	34,458
<b>IRAQ</b>			
<b>Ongoing</b>			
MP/IRQ/08/002 PREPARATION OF A HCFC PHASE-OUT MANAGEMENT PLAN	08/08	40,000	37,440
MP/IRQ/08/003 PREPARATION OF A HCFC PHASE-OUT MANAGEMENT PLAN	08/09	30,000	7,716
<b>JORDAN</b>			
<b>Ongoing</b>			
MP/JOR/08/003 PREPARATION OF A HCFC PHASE-OUT MANAGEMENT PLAN	08/08	150,000	108,332

<b>Project number</b> <b>Project title</b>	<b>Approval date</b>	<b>Budget</b>	<b>Delivery</b>
MP/JOR/08/004 PREPARATION OF A DEMONSTRATION PROJECT FOR THE CONVERSION OF HCFC TO NON-HCFC TECHNOLOGY IN THE MANUFACTURING OF MINI-SPLIT UNITS AT PETRA ENGINEERING	09/01	40,000	0
<b>KENYA</b>			
<b>Ongoing</b>			
MP/KEN/07/006 TECHNOLOGY TRANSFER LEADING TO METHYL BROMIDE PHASE-OUT IN SOIL FUMIGATION	07/12	510,659	408,153
<b>KUWAIT</b>			
<b>Ongoing</b>			
MP/KUW/05/001 PREPARATION OF A HALON PHASE-OUT PLAN	05/05	25,300	20,760
MP/KUW/07/001 TERMINAL PHASE-OUT MANAGEMENT PLAN FOR ANNEX A GROUP I SUBSTANCES (FIRST TRANCHE)	07/08	220,000	169,763
MP/KUW/08/001 PREPARATION OF A HCFC PHASE-OUT MANAGEMENT PLAN	08/08	70,000	0
<b>Completed</b>			
MP/KUW/02/100 IMPLEMENTATION OF THE REFRIGERANT MANAGEMENT PLAN: NATIONAL RECOVERY AND RECYCLING	02/08	448,816	446,375
<b>KYRGYZSTAN</b>			
<b>Ongoing</b>			
MP/KYR/06/001 HALON PHASE-OUT PROGRAMME	06/06	50,000	39,712
<b>LEBANON</b>			
<b>Ongoing</b>			
MP/LEB/03/097 PHASE-OUT OF METHYL BROMIDE FOR SOIL FUMIGATION IN STRAWBERRY PRODUCTION (THIRD TRANCHE)	03/12	450,000	402,362
MP/LEB/05/003 PHASE-OUT OF METHYL BROMIDE FOR SOIL FUMIGATION IN STRAWBERRY PRODUCTION (FIFTH TRANCHE)	06/02	47,404	44,890
<b>LIBYAN ARAB JAMAHIRIYA</b>			
<b>Ongoing</b>			
MP/LIB/01/043 CREATION OF NATIONAL OZONE UNIT	01/03	157,000	156,997
MP/LIB/05/003 NATIONAL CFC PHASE-OUT PLAN (2ND TRANCHE)	05/04	720,000	535,828
MP/LIB/05/004 PHASE-OUT OF METHYL BROMIDE IN HORTICULTURE: TOMATOES, CUCUMBERS, PEPPERS AND OTHERS	06/02	743,000	628,575

<b>Project number</b> <b>Project title</b>	<b>Approval date</b>	<b>Budget</b>	<b>Delivery</b>
MP/LIB/05/005 PLAN FOR THE PHASE-OUT OF IMPORT AND NET CONSUMPTION OF HALONS IN THE FIRE FIGHTING SECTOR	06/02	343,500	169
MP/LIB/08/001 NATIONAL ODS PHASE-OUT PLAN: 3RD TRANCHE	08/05	277,947	0
MP/LIB/08/002 PREPARATION OF A HCFC PHASE-OUT MANAGEMENT PLAN	08/08	85,000	20,973
<b>MADAGASCAR</b>			
<b>Ongoing</b>			
MP/MAG/08/002 TERMINAL PHASE OUT MANAGEMENT PLAN (2ND TRANCHE)	08/12	47,000	4,251
<b>Completed</b>			
MP/MAG/07/005 TERMINAL PHASE-OUT MANAGEMENT PLAN (FIRST TRANCHE)	07/08	78,000	77,990
<b>MEXICO</b>			
<b>Ongoing</b>			
MP/MEX/04/031 NATIONAL CFC PHASE-OUT PLAN (FIRST TRANCHE)	04/04	3,517,000	3,511,012
MP/MEX/05/003 SECTOR PLAN FOR PHASING OUT CFC-11 AND CFC-12 PRODUCTION SECTOR: THIRD TRANCHE	05/04	4,000,000	3,999,552
MP/MEX/05/004 NATIONAL CFC PHASE-OUT PLAN: 2ND TRANCHE	05/04	4,278,000	3,601,553
MP/MEX/05/006 SECTOR PLAN FOR PHASING OUT CFC-11 AND CFC-12 PRODUCTION SECTOR: FOURTH TRANCHE	05/12	11,850,000	11,760,444
MP/MEX/06/003 NATIONAL CFC PHASE-OUT PLAN: 2006 WORK PROGRAMME	07/01	299,500	299,496
MP/MEX/07/003 UMBRELLA PROJECT FOR TERMINAL PHASE-OUT OF CTC	07/08	1,518,094	1,486,723
MP/MEX/07/004 EXTENSION OF INSTITUTIONAL STRENGTHENING PROJECT (PHASE VIII)	07/08	247,100	202,777
MP/MEX/07/005 PHASE-OUT OF CFC CONSUMPTION IN THE MANUFACTURE OF AEROSOL MDIS	08/01	2,630,503	1,333,697
MP/MEX/08/001 NATIONAL METHYL BROMIDE PHASE OUT PLAN (FIRST TRANCHE)	08/04	2,000,000	461,560
MP/MEX/08/003 PREPARATION OF A HCFC PHASE-OUT MANAGEMENT PLAN	08/08	104,250	1,564
<b>Completed</b>			
MP/MEX/04/029 TECHNICAL ASSISTANCE TO COMPLY WITH 2005 PHASE-OUT OF 20 PER CENT OF METHYL BROMIDE	04/04	205,123	205,123
MP/MEX/06/002 PREPARATION OF A PROCESS AGENT PROJECT	06/05	29,906	29,906
MP/MEX/07/001 PROJECT PREPARATION IN THE FUMIGANT SECTOR	07/02	60,000	59,526

<b>Project number</b> <b>Project title</b>	<b>Approval date</b>	<b>Budget</b>	<b>Delivery</b>
MP/MEX/07/002 PROJECT PREPARATION FOR A MDI PROJECT, INCLUDING THE DEVELOPMENT OF A NATIONAL TRANSITIONAL STRATEGY FOR THE SECTOR	07/08	49,725	49,725
<b>MONTENEGRO</b>			
<b>Ongoing</b>			
MP/MNE/07/001 PROJECT PREPARATION FOR A COUNTRY PROGRAMME AND A TERMINAL PHASE-OUT PLAN	07/05	40,000	39,379
MP/MNE/07/002 ESTABLISHMENT OF THE OZONE UNIT	07/05	30,000	29,870
MP/MNE/07/004 TERMINAL PHASE-OUT PLAN FOR CFCS (FIRST TRANCHE)	07/12	175,000	82,101
MP/MNE/08/001 INSTITUTIONAL STRENGTHENING PROJECT (PHASE I)	08/08	60,000	8,893
MP/MNE/08/002 PREPARATION OF A HCFC PHASE-OUT MANAGEMENT PLAN	08/08	85,000	0
<b>MOROCCO</b>			
<b>Ongoing</b>			
MP/MOR/00/164 PHASE OUT OF METHYL BROMIDE FOR SOIL FUMIGATION IN STRAWBERRY PRODUCTION	01/01	2,189,729	2,189,729
MP/MOR/05/003 PHASE-OUT OF METHYL BROMIDE USED FOR SOIL FUMIGATION IN TOMATO PRODUCTION (THIRD TRANCHE)	05/12	1,670,995	1,663,347
MP/MOR/06/003 PHASE-OUT OF METHYL BROMIDE USED FOR SOIL FUMIGATION IN TOMATO PRODUCTION (THIRD TRANCHE)	06/12	411,633	410,193
MP/MOR/07/001 PROJECT PREPARATION FOR A METHYL BROMIDE PHASE-OUT PLAN (GREEN BEANS)	07/05	35,000	34,867
MP/MOR/07/006 PHASE-OUT OF METHYL BROMIDE USED FOR SOIL FUMIGATION IN TOMATO PRODUCTION (FIFTH TRANCHE)	07/12	424,381	397,670
MP/MOR/08/002 PREPARATION OF A HCFC PHASE-OUT MANAGEMENT PLAN	08/08	150,000	5,921
MP/MOR/08/004 PHASE-OUT OF METHYL BROMIDE USED FOR SOIL FUMIGATION IN TOMATO PRODUCTION	08/12	398,427	43,490
MP/MOR/08/005 METHYL BROMIDE IN CUCURBITS AND GREEN BEANS	08/12	690,000	13,302
<b>Completed</b>			
MP/MOR/01/183 PHASING OUT METHYL BROMIDE FOR SOIL FUMIGATION IN TOMATO PRODUCTION (FIRST TRANCHE)	01/10	400,000	400,000



Project number Project title	Approval date	Budget	Delivery
<b>MYANMAR</b>			
<b>Completed</b>			
MP/MYA/05/001 IMPLEMENTATION OF THE RMP: ESTABLISHING CONVERSION PRACTICE OF DOMESTIC REFRIGERATORS	05/04	79,985	79,985
<b>NICARAGUA</b>			
<b>Ongoing</b>			
MP/NIC/08/001 PREPARATION OF A HCFC PHASE-OUT MANAGEMENT PLAN	08/08	85,000	51,150
<b>NIGER</b>			
<b>Ongoing</b>			
MP/NER/07/002 PROJECT PREPARATION FOR A TERMINAL PHASE-OUT MANAGEMENT PLAN IN THE REFRIGERATION SERVICING SECTOR	07/12	12,000	5,469
MP/NER/08/001 TERMINAL PHASE-OUT MANAGEMENT PLAN (FIRST TRANCHE)	08/05	131,000	2,991
MP/NER/08/002 PREPARATION OF A HCFC PHASE-OUT MANAGEMENT PLAN	08/08	85,000	8,533
<b>NIGERIA</b>			
<b>Ongoing</b>			
MP/NIR/06/001 TERMINAL ODS PHASE-OUT UMBRELLA PROJECT IN THE SOLVENT SECTOR (THIRD TRANCHE)	06/08	425,000	422,472
MP/NIR/07/002 TERMINAL ODS PHASE-OUT UMBRELLA PROJECT IN THE SOLVENT SECTOR (FOURTH TRANCHE)	07/09	303,200	184,996
MP/NIR/08/006 PREPARATION OF HCFC PHASE-OUT MANAGEMENT PLAN	08/12	20,000	0
<b>Completed</b>			
MP/NIR/02/157 NATIONAL CFC PHASE-OUT PLAN: REFRIGERATION MANUFACTURING	03/01	682,386	682,386
MP/NIR/03/099 NATIONAL CFC PHASE-OUT PLAN (AEROSOL SECTOR)	03/12	254,998	254,998
MP/NIR/05/003 TERMINAL ODS PHASE-OUT UMBRELLA PROJECT IN THE SOLVENT SECTOR (2ND TRANCHE)	05/07	317,000	317,000
<b>OMAN</b>			
<b>Ongoing</b>			
MP/OMA/05/003 RENEWAL OF INSTITUTIONAL STRENGTHENING SUPPORT (PHASE II)	05/08	68,467	68,467
MP/OMA/05/004 HALON CONSUMPTION PHASE-OUT THROUGH A TECHNICAL ASSISTANCE PROGRAMME AND A HALON RECYCLING	05/08	64,600	36,009
MP/OMA/07/002 TERMINAL PHASE-OUT MANAGEMENT PLAN (FIRST TRANCHE)	07/08	305,800	186,308

<b>Project number</b> <b>Project title</b>	<b>Approval date</b>	<b>Budget</b>	<b>Delivery</b>
MP/OMA/08/001 PREPARATION OF A HCFC PHASE-OUT MANAGEMENT PLAN	08/08	100,000	9,200
MP/OMA/08/002 RENEWAL OF INSTITUTIONAL STRENGTHENING SUPPORT (PHASE III)	09/01	68,467	0
<b>PAKISTAN</b>			
<b>Ongoing</b>			
MP/PAK/01/226 CONVERSION OF CARBON TETRACHLORIDE AS PROCESS SOLVENT TO 1,2-DICHLOROETHANE AT HIMONT CHEMICALS LTD.	02/01	485,701	478,305
MP/PAK/03/102 IMPLEMENTATION OF THE RMP (INSTITUTIONAL FRAMEWORK, CUSTOMS EMPOWERMENT, TRAINING SERVICE TECHNICIANS, RECOVERY AND RECYCLING) (FIRST TRANCHE)	03/12	191,000	191,000
MP/PAK/03/103 SECTOR PHASE-OUT PLAN OF CTC	03/12	1,200,000	1,199,429
MP/PAK/04/142 IMPLEMENTATION OF THE RMP (INSTITUTIONAL FRAMEWORK, CUSTOMS EMPOWERMENT, TRAINING SERVICE TECHNICIANS, RECOVERY AND RECYCLING) (SECOND TRANCHE)	05/01	534,200	533,607
MP/PAK/04/144 SECTOR PHASE-OUT PLAN OF CTC (SECOND TRANCHE)	05/01	1,300,000	1,288,206
MP/PAK/05/002 IMPLEMENTATION OF THE RMP (INSTITUTIONAL FRAMEWORK, CUSTOMS EMPOWERMENT, TRAINING SERVICE TECHNICIANS, RECOVERY AND RECYCLING) (THIRD TRANCHE)	06/01	414,300	413,990
MP/PAK/08/003 SECTOR PHASE-OUT PLAN OF CTC (THIRD TRANCHE)	08/05	245,665	65,027
MP/PAK/08/004 PREPARATION OF A HCFC PHASE-OUT MANAGEMENT PLAN	08/08	90,000	60
<b>QATAR</b>			
<b>Ongoing</b>			
MP/QAT/06/001 RENEWAL OF INSTITUTIONAL STRENGTHENING PROJECT (PHASE II, SECOND YEAR FUNDING)	06/08	44,500	42,942
MP/QAT/07/001 TERMINAL PHASE-OUT MANAGEMENT PLAN (FIRST TRANCHE)	07/12	242,500	105,848
MP/QAT/08/001 PREPARATION OF A HCFC PHASE-OUT MANAGEMENT PLAN	08/08	55,000	0
<b>ROMANIA</b>			
<b>Ongoing</b>			
MP/ROM/05/002 NATIONAL CFC PHASE-OUT PLAN (FIRST TRANCHE)	05/04	159,050	153,140
MP/ROM/05/003 EXTENSION OF INSTITUTIONAL STRENGTHENING PROJECT: PHASE II	05/06	145,984	145,379
MP/ROM/05/005 SECTOR PLAN FOR ODS PRODUCTION SECTOR	06/01	3,200,000	3,108,719
MP/ROM/06/002 NATIONAL CFC PHASE-OUT PLAN (SECOND TRANCHE)	06/06	236,750	21,348

<b>Project number</b> <b>Project title</b>	<b>Approval date</b>	<b>Budget</b>	<b>Delivery</b>
MP/ROM/06/003 HALON MANAGEMENT PROGRAMME	06/12	32,500	32,053
MP/ROM/06/004 SECTOR PLAN FOR PRODUCTION SECTOR (SECOND TRANCHE)	06/12	900,000	768,593
MP/ROM/06/005 TERMINAL PHASE-OUT MANAGEMENT PLAN FOR CTC PRODUCTION/CONSUMPTION FOR PROCESS AGENT USES	06/12	1,389,800	801,002
MP/ROM/07/002 NATIONAL CFC PHASE-OUT PLAN (THIRD TRANCHE)	07/05	30,000	2,953
MP/ROM/07/004 SECTOR PLAN FOR PRODUCTION SECTOR (FOURTH TRANCHE)	07/12	1,200,000	1,100,000
<b>Completed</b>			
MP/ROM/07/003 SECTOR PLAN FOR PRODUCTION SECTOR (THIRD TRANCHE)	07/08	1,000,000	1,000,000
<b>SAO TOME AND PRINCIPE</b>			
<b>Ongoing</b>			
MP/STP/08/001 TERMINAL PHASE-OUT MANAGEMENT PLAN FOR CFCS (FIRST TRANCHE)	08/05	66,000	29,277
<b>SAUDI ARABIA</b>			
<b>Ongoing</b>			
MP/SAU/07/002 NATIONAL PHASE-OUT PLAN	07/12	1,287,000	660,377
MP/SAU/08/001 PREPARATION OF A HCFC PHASE-OUT MANAGEMENT PLAN	08/08	130,000	0
<b>Completed</b>			
MP/SAU/06/001 PREPARATION OF A COUNTRY PROGRAMME/NATIONAL PHASE-OUT PLAN	06/08	65,000	61,730
<b>SENEGAL</b>			
<b>Ongoing</b>			
MP/SEN/06/001 PREPARATION OF A TERMINAL PHASE-OUT MANAGEMENT PLAN	06/05	15,000	14,998
MP/SEN/08/002 PREPARATION OF A HCFC PHASE-OUT MANAGEMENT PLAN	08/08	85,000	8,338
<b>SERBIA</b>			
<b>Ongoing</b>			
MP/SRB/08/001 PREPARATION OF A HCFC PHASE-OUT MANAGEMENT PLAN	08/08	150,000	1,392
MP/YUG/04/074 NATIONAL CFC PHASE-OUT PLAN (FIRST TRANCHE)	04/07	474,700	427,401
MP/YUG/04/147 EXTENSION OF INSTITUTIONAL STRENGTHENING PROJECT (PHASE II)	04/12	132,300	25,746
MP/YUG/05/001 PROJECT PREPARATION IN THE FUMIGANTS SECTOR (METHYL BROMIDE)	05/04	25,000	15,811
MP/YUG/05/005 NATIONAL CFC PHASE-OUT PLAN (SECOND TRANCHE)	05/12	759,000	73,162

<b>Project number</b> <b>Project title</b>	<b>Approval date</b>	<b>Budget</b>	<b>Delivery</b>
MP/YUG/06/005 NATIONAL CFC PHASE-OUT PLAN (THIRD TRANCHE)	06/12	1,033,344	510,319
MP/YUG/07/001 NATIONAL ODS PHASE-OUT PLAN (THIRD TRANCHE)	07/06	222,000	0
<b>Completed</b>			
MP/YUG/05/002 PROJECT PREPARATION FOR THE TERMINAL PHASE-OUT IN THE SOLVENT SECTOR (CTC)	05/04	15,000	13,473
<b>SOUTH AFRICA</b>			
<b>Ongoing</b>			
MP/SAF/08/003 PREPARATION OF A HCFC PHASE-OUT MANAGEMENT PLAN	08/08	195,000	0
<b>SUDAN</b>			
<b>Ongoing</b>			
MP/SUD/04/149 NATIONAL CFC/CTC PHASE-OUT PLAN (FIRST TRANCHE)	05/01	499,480	499,480
MP/SUD/06/005 NATIONAL CFC/CTC PHASE-OUT PLAN (SECOND TRANCHE)	06/12	220,000	219,975
MP/SUD/07/010 NATIONAL CFC/CTC PHASE-OUT PLAN (THIRD TRANCHE)	07/01	220,000	20,166
MP/SUD/08/004 PREPARATION OF A HCFC PHASE-OUT MANAGEMENT PLAN	08/08	30,000	60
<b>SYRIAN ARAB REPUBLIC</b>			
<b>Ongoing</b>			
MP/SYR/01/182 PHASING OUT THE USE OF METHYL BROMIDE IN GRAIN STORAGE (FIRST TRANCHE)	01/10	300,000	300,000
MP/SYR/03/107 PHASE-OUT OF METHYL BROMIDE IN GRAIN STORAGE (SECOND TRANCHE)	03/12	351,725	332,973
MP/SYR/05/002 EXTENSION OF INSTITUTIONAL STRENGTHENING: PHASE III	05/06	203,823	139,687
MP/SYR/05/004 PHASE-OUT OF METHYL BROMIDE IN GRAIN FUMIGATION (THIRD TRANCHE)	06/02	432,414	352,940
MP/SYR/05/005 DEMONSTRATION PROJECT ON THE REPLACEMENT OF CFC CENTRIFUGAL CHILLERS	06/01	585,961	556,977
MP/SYR/06/001 METHYL BROMIDE NATIONAL PHASE-OUT PLAN (SOIL FUMIGATION)	06/08	240,000	85,239
MP/SYR/06/002 NATIONAL CFC PHASE-OUT PLAN FOR SYRIA (FIRST TRANCHE)	06/08	430,000	288,197
MP/SYR/08/001 PREPARATION OF A HCFC PHASE-OUT MANAGEMENT PLAN	08/08	136,250	36,675
MP/SYR/08/002 NATIONAL CFC PHASE-OUT PLAN	09/01	170,000	0

**THE FORMER YUGOSLAV REPUBLIC OF MACEDONIA**

**Ongoing**

<b>Project number</b> <b>Project title</b>	<b>Approval date</b>	<b>Budget</b>	<b>Delivery</b>
MP/MCD/06/001 EXTENSION OF THE INSTITUTIONAL STRENGTHENING PROJECT (PHASE V)	06/05	132,347	132,004
MP/MCD/07/001 TERMINAL PHASE-OUT MANAGEMENT PLAN FOR CFCS (THIRD TRANCHE)	08/01	15,000	14,895
MP/MCD/08/001 PREPARATION OF A HCFC PHASE-OUT MANAGEMENT PLAN	08/08	85,000	42,523
MP/MCD/08/003 TERMINAL PHASE-OUT MANAGEMENT PLAN FOR CFCS	08/12	15,000	0
<b>Completed</b>			
MP/MCD/01/010 PHASING OUT CFC-11/12 IN THE MANUFACTURE OF AEROSOLS BY CONVERSION TO HFC AND HYDROCARBON PROPELLANTS AT ALKALOID A.D.	01/01	110,000	99,467
MP/MCD/06/003 TERMINAL PHASE-OUT MANAGEMENT PLAN FOR CFCS (SECOND TRANCHE)	07/01	79,748	79,748
<b>TUNISIA</b>			
<b>Ongoing</b>			
MP/TUN/01/055 PROJECT PREPARATION IN THE FUMIGANTS SECTOR (DATES)	01/04	25,000	12,190
MP/TUN/05/001 TRAINING AND AWARENESS WORKSHOP IN THE SOLVENTS AND PROCESS AGENTS (CTC AND TCA) SECTORS	05/04	50,000	35,040
MP/TUN/08/001 PREPARATION OF A HCFC PHASE-OUT MANAGEMENT PLAN	08/08	150,000	40,656
<b>TURKEY</b>			
<b>Ongoing</b>			
MP/TUR/03/108 PHASE-OUT OF METHYL BROMIDE IN PROTECTED TOMATO, CUCUMBER AND CARNATION CROPS (SECOND TRANCHE)	03/12	1,000,000	999,929
MP/TUR/05/001 PHASE-OUT OF METHYL BROMIDE IN PROTECTED TOMATO, CUCUMBER AND CARNATION CROPS (THIRD AND FOURTH TRANCHES)	06/02	1,408,843	1,352,745
MP/TUR/08/003 PREPARATION OF A HCFC PHASE-OUT MANAGEMENT PLAN	08/08	195,000	60

Project number Project title	Approval date	Budget	Delivery
<b>TURKMENISTAN</b>			
<b>Ongoing</b>			
MP/TUK/07/001 PREPARATION OF A PROJECT FOR THE ELIMINATION OF METHYL BROMIDE IN THE POST HARVEST SECTOR	08/01	20,000	2,560
MP/TUK/08/002 INSTITUTIONAL STRENGTHENING PROJECT (PHASE II)	08/05	15,000	0
MP/TUK/08/003 PREPARATION OF A HCFC PHASE-OUT MANAGEMENT PLAN	08/08	85,000	10,276
<b>URUGUAY</b>			
<b>Ongoing</b>			
MP/URU/01/125 PHASING OUT METHYL BROMIDE IN HORTICULTURE (TOMATOES AND FLOWERS)	01/08	469,370	469,226
<b>VENEZUELA (BOLIVARIAN REPUBLIC OF)</b>			
<b>Ongoing</b>			
MP/VEN/05/003 NATIONAL CFC PHASE-OUT PLAN (2ND TRANCHE)	05/04	1,631,831	1,494,790
MP/VEN/07/002 NATIONAL CFC PHASE-OUT PLAN FOR VENEZUELA (3RD TRANCHE)	07/04	2,071,831	1,048,690
MP/VEN/08/001 PREPARATION OF A HCFC PHASE-OUT MANAGEMENT PLAN	08/08	173,750	30,845
<b>Completed</b>			
MP/VEN/04/033 NATIONAL CFC PHASE-OUT PLAN (FIRST TRANCHE)	04/04	1,895,062	1,895,062
<b>YEMEN</b>			
<b>Ongoing</b>			
MP/YEM/08/001 NATIONAL ODS PHASE-OUT PLAN (FIRST TRANCHE)	08/10	1,137,500	265,562
MP/YEM/08/002 PREPARATION OF A HCFC PHASE-OUT MANAGEMENT PLAN	08/08	70,000	0
<b>Completed</b>			
MP/YEM/05/002 PREPARATION OF A TERMINAL UMBRELLA PROJECT IN REFRIGERATION (CFC)	05/04	29,547	29,547
<b>ZAMBIA</b>			
<b>Ongoing</b>			
MP/ZAM/08/001 PROJECT PREPARATION IN THE FUMIGANT SECTOR (SOIL FUMIGATION)	08/05	35,000	34,275
MP/ZAM/08/002 TECHNICAL ASSISTANCE FOR THE TOTAL PHASE-OUT OF METHYL BROMIDE IN TOBACCO, CUT FLOWERS, HORTICULTURE AND POST HARVEST USES	08/12	289,548	0
<b>ZIMBABWE</b>			

Project number Project title	Approval date	Budget	Delivery
<b>Ongoing</b>			
MP/ZIM/06/002 TOTAL PHASE-OUT OF METHYL BROMIDE USED IN GRAIN FUMIGATION	06/12	192,073	186,057
MP/ZIM/07/001 TOTAL PHASE-OUT OF METHYL BROMIDE USED IN TOBACCO SEEDLINGS (SECOND TRANCHE)	07/05	1,862,486	1,857,986
<b>Completed</b>			
MP/ZIM/05/002 TOTAL PHASE-OUT OF METHYL BROMIDE USED IN TOBACCO SEEDLINGS (FIRST TRANCHE)	06/01	1,862,486	1,862,325
<b>AFRICA REGION</b>			
<b>Ongoing</b>			
MP/RAF/06/010 STRATEGIC DEMONSTRATION PROJECT FOR ACCELERATED CONVERSION OF CFC CHILLERS IN 5 AFRICAN COUNTRIES (CAMEROON, EGYPT, NAMIBIA, NIGERIA AND SUDAN)	06/04	747,500	232,210
<b>ARAB REGION</b>			
<b>Ongoing</b>			
MP/RAB/08/002 REGIONAL DEMONSTRATION PROJECT ON ALTERNATIVES TO THE USE OF METHYL BROMIDE FOR TREATMENT OF HIGH MOISTURE DATES	08/05	306,812	59,472
<b>EUROPE AND THE NIS REGION</b>			
<b>Ongoing</b>			
MP/RER/05/010 DEMONSTRATION PROJECT ON THE REPLACEMENT OF CFC CENTRIFUGAL CHILLERS (CROATIA, MACEDONIA, ROMANIA AND SERBIA AND MONTENEGRO)	05/12	1,069,074	882,891
<b>C. OTHER PROJECTS</b>			
<b>ALBANIA</b>			
<b>Ongoing</b>			
XP/ALB/08/002 ESTABLISHMENT AND OPERATION OF A NATIONAL CLEANER PRODUCTION CENTRE IN ALBANIA - PREPARATORY ASSISTANCE	08/06	46,656	18,371
XP/ALB/08/003 IMPROVING THE EFFICIENCY AND COMPETITIVENESS OF THE FOOTWEAR INDUSTRY - PREPARATORY ASSISTANCE	08/07	16,000	0
<b>Completed</b>			
XP/ALB/06/001 PROMOTION OF BIODIESEL PRODUCTION - PREPARATORY ASSISTANCE	06/10	20,016	19,971
<b>ALGERIA</b>			

<b>Project number</b> <b>Project title</b>	<b>Approval date</b>	<b>Budget</b>	<b>Delivery</b>
<b>Completed</b>			
GF/ALG/02/001 ENABLING ACTIVITIES TO FACILITATE EARLY ACTION ON THE IMPLEMENTATION OF THE STOCKHOLM CONVENTION ON PERSISTENT ORGANIC POLLUTANTS IN ALGERIA	02/02	494,000	495,084
YA/ALG/07/001 PROGRAMMING MISSION FOR IP ALGERIA, PHASE II	07/03	39,359	0
<b>ANGOLA</b>			
<b>Ongoing</b>			
GF/ANG/08/004 ENABLING ACTIVITIES FOR THE DEVELOPMENT OF A NATIONAL IMPLEMENTATION PLAN AS A FIRST STEP TO IMPLEMENT THE STOCKHOLM CONVENTION ON PERSISTENT ORGANIC POLLUTANTS (POPS) IN ANGOLA	08/04	471,600	429,412
TF/ANG/04/001 CAPACITY BUILDING FOR THE REHABILITATION OF THE FOOD INDUSTRY IN ANGOLA	04/12	421,141	414,258
US/ANG/08/001, 002 XP/ANG/08/003 TECHNICAL ASSISTANCE FOR ANGOLA'S ENTREPRENEURSHIP CURRICULA IN SECONDARY SCHOOLS PROGRAMME	08/12	625,662	29,170
<b>ARGENTINA</b>			
<b>Ongoing</b>			
SF/ARG/04/001 ASSISTANCE TO CENTRO DE INVESTIGACIONES TEXTILES, SAN MARTIN, BUENOS AIRES, ARGENTINA (PHASE 2)	04/03	204,384	201,882
UE/ARG/04/129 UE/ARG/04/12A, 12B (former US/ARG/04/129, US/ARG/04/12A) RECOVERY OF THE ARGENTINIAN INDUSTRIAL SECTOR: SME UPGRADING PROGRAMME FOR FOSTERING ACCESS TO CREDIT AND EXPORT MARKETS	04/02	3,431,994	3,378,175
XP/ARG/08/003 ASISTENCIA PREPARATORIA PARA LA IMPLEMENTACION DE UN PROGRAMA DE ACCESO AL CRÉDITO Y COMPETITIVIDAD PARA MICRO, PEQUEÑAS Y MEDIANAS EMPRESAS (MIPYME)	08/12	80,104	26,219
<b>Completed</b>			
US/ARG/07/001 MEASURING THE IMPACT OF THE INCENTIVE SYSTEMS IN THE AUTO PARTS INDUSTRY AND IDENTIFYING STRATEGIES FOR IMPROVEMENT	07/11	19,721	19,560
<b>ARMENIA</b>			
<b>Ongoing</b>			
GF/ARM/08/001 ENVIRONMENTALLY SUSTAINABLE MANAGEMENT OF PCBs AND OTHER POPS WASTE, TECHNICAL ASSISTANCE FOR POPS IN THE REPUBLIC OF ARMENIA	08/07	25,000	22,262
GF/ARM/08/002 TECHNICAL ASSISTANCE FOR ENVIRONMENTALLY SUSTAINABLE MANAGEMENT OF PCBs AND OTHER POPS WASTE IN THE REPUBLIC OF ARMENIA	08/11	805,000	0
<b>Completed</b>			



<b>Project number</b> <b>Project title</b>	<b>Approval date</b>	<b>Budget</b>	<b>Delivery</b>
DP/ARM/03/002 DEVELOPMENT AND FORMULATION OF WTO POST ACCESSION TECHNICAL ASSISTANCE PROGRAMME	03/02	26,623	26,008
UE/ARM/05/001 (former US/ARM/05/001) ESTABLISHMENT AND OPERATION OF NATIONAL CLEANER PRODUCTION PROGRAMME IN ARMENIA	05/07	246,250	246,539
<b>AZERBAIJAN</b>			
<b>Ongoing</b>			
GF/AZE/08/003 ENVIRONMENTALLY SOUND MANAGEMENT AND DISPOSAL OF POLYCHLORINATED BIPHENYLS (PCBS) - PREPARATORY PHASE	08/10	106,000	82,774
TE/AZE/08/001 TRADE CAPACITY BUILDING FOR AZERBAIJAN TO REAP THE BENEFITS OF ACCESSION TO THE WTO - PREPARATORY ASSISTANCE	08/01	19,679	11,723
<b>Completed</b>			
GF/AZE/04/001 ENABLING ACTIVITIES TO FACILITATE EARLY ACTION ON THE IMPLEMENTATION OF THE STOCKHOLM CONVENTION ON PERSISTENT ORGANIC POLLUTANTS (POPS) IN AZERBAIJAN	04/10	493,000	489,923
XP/AZE/08/002 ESTABLISHMENT AND OPERATION OF A UNIDO NATIONAL CLEANER PRODUCTION PROGRAMME TARGETING THE NON-OIL SECTOR IN THE REPUBLIC OF AZERBAIJAN - PREPARATORY ASSISTANCE	08/01	68,530	65,010
<b>BAHRAIN</b>			
<b>Completed</b>			
SF/BAH/04/001 ASSISTANCE TO KUWAIT FINANCE HOUSE FOR THE DEVELOPMENT OF THE BUSINESS PLAN TO SET UP A TECHNOLOGY PARK IN BAHRAIN	04/10	136,000	113,466
<b>BELARUS</b>			
<b>Ongoing</b>			
XP/BYE/06/001 STRENGTHENING THE NATIONAL SYSTEM OF TECHNOLOGY TRANSFER IN THE REPUBLIC OF BELARUS ON THE BASIS OF APPLICATION OF INFORMATION AND COMMUNICATIONS TECHNOLOGIES (PHASE II)	06/04	57,840	55,131
<b>Completed</b>			
XP/BYE/07/001 SUPPORT AND TRAINING FOR FOOD PROCESSING ENTERPRISES IN GRODNO OBLAST (PREPARATORY ASSISTANCE)	07/06	30,162	29,615
<b>BELIZE</b>			
<b>Ongoing</b>			
XP/BZE/06/001 PREPARATORY ASSISTANCE MISSION FOR STRATEGIC CONCEPT FOR THE DEVELOPMENT OF THE TOURISM INDUSTRY AND PROMOTION OF PRODUCTIVE EMPLOYMENT IN BELIZE	06/04	34,315	23,460

Project number Project title	Approval date	Budget	Delivery
<b>BENIN</b>			
<b>Completed</b>			
YA/BEN/07/001 PREPARATORY ASSISTANCE FOR PROMOTING RURAL AGRIBUSINESS DEVELOPMENT IN SELECTED WEST AFRICAN COUNTRIES	07/05	17,984	14,818
<b>BHUTAN</b>			
<b>Ongoing</b>			
UE/BHU/08/001 PILOT PROGRAMME FOR THE PROMOTION OF CULTURE-BASED CREATIVE INDUSTRIES FOR POVERTY REDUCTION, COMMUNITY VITALIZATION, AND YOUTH AND WOMEN'S (SELF-) EMPLOYMENT	08/12	229,263	0
<b>BOLIVIA</b>			
<b>Ongoing</b>			
XP/BOL/04/019 ASSISTANCE IN ENHANCING THE PRODUCTIVITY AND MARKETING OF CAMELOID FIBRES AND MANAGEMENT OF TECHNOLOGICAL CHANGE IN THE TEXTILE SECTOR OF BOLIVIA IN SUPPORT OF SUSTAINED GROWTH AND POVERTY ALLEVIATION	04/08	276,367	169,453
<b>Completed</b>			
XP/BOL/07/001 SME CLUSTERS DEVELOPMENT PROJECT - PREPARATORY ASSISTANCE	07/08	32,528	29,361
<b>BOTSWANA</b>			
<b>Ongoing</b>			
GF/BOT/03/011 ENABLING ACTIVITIES TO FACILITATE EARLY ACTION ON THE IMPLEMENTATION OF THE STOCKHOLM CONVENTION ON PERSISTENT ORGANIC POLLUTANTS IN BOTSWANA	03/10	456,000	438,251
<b>BRAZIL</b>			
<b>Ongoing</b>			
TF/BRA/05/002 TOTAL PHASE OUT OF MB USED IN FLOWERS, ORNAMENTALS, STRAWBERRIES AND OTHER USES	06/01	580,390	572,029
<b>Completed</b>			
TF/BRA/06/001 UNIDO COLLABORATION PROGRAMME FOR BIOSAFETY TRAINING CAPACITY BUILDING IN BRAZIL	07/02	21,504	21,529
<b>BULGARIA</b>			
<b>Ongoing</b>			
UE/BUL/06/001 PROGRAMME FOR THE SUSTAINABLE DEVELOPMENT OF ENTERPRISES IN BULGARIA WITH FOCUS ON ENHANCING THE LOCAL EXPERTISE IN CP, EST AND CSR METHODOLOGIES	06/12	801,151	494,089

Project number Project title	Approval date	Budget	Delivery
<b>CAMEROON</b>			
<b>Ongoing</b>			
EE/CMR/08/002 PROGRAMME PILOTE D'APPUI A LA MISE A NIVEAU, LA NORMALISATION ET LA QUALITE AU CAMEROUN	08/09	1,173,402	163,225
TF/CMR/07/002 TOTAL PHASE-OUT OF METHYL BROMIDE USED IN STORED COMMODITIES FUMIGATION	08/02	259,713	67,695
<b>COSTA RICA</b>			
<b>Completed</b>			
US/COS/04/501 ESTABLISHMENT AND OPERATION OF A NATIONAL CLEANER PRODUCTION CENTRE	04/02	729,950	717,142
<b>CÔTE D'IVOIRE</b>			
<b>Ongoing</b>			
EE/IVC/07/001 PROGRAMME DE PREVENTION ET DE CONTROLE DE LA CONTAMINATION DU CAFE ET CACAO PAR L'OCHRATOXINE A (OTA) EN CÔTE D'IVOIRE	07/02	2,224,793	1,866,417
YA/IVC/08/001 PROGRAMME D'ASSISTANCE ET D'APPUI A LA FORMATION PROFESSIONNELLE ET A L'ACCES A L'EMPLOI - PREPARATORY ASSISTANCE	08/04	47,319	42,643
<b>Completed</b>			
TE/IVC/06/003 ASSISTANCE PREPARATOIRE POUR LE DEVELOPPEMENT D'UN PROJET DE MISE A NIVEAU ET D'AMELIORATION DE LA QUALITE EN CÔTE D'IVOIRE	06/09	20,804	7,700
UE/IVC/05/003 (former US/IVC/05/003) DEVELOPPEMENT ET PROMOTION DES MICRO ENTREPRISES ET PME/PMI DANS LES FILIERES PRIORITAIRES DE L'IRCPA AVEC L'ACCENT SUR LA PROMOTION DE L'ENTREPRENEURIAT FEMININ	05/08	24,412	22,460
XP/IVC/07/003 YA/IVC/07/002 APPUI A LA TRANSFORMATION DES NOIX DE CAJOU	07/11	115,851	62,526
YA/IVC/06/002 PROGRAMME D'URGENCE APPUI DES ACTIVITES DU SECTEUR PRODUCTIF DANS LE CADRE DE LA LUTTE CONTRE LA PAUVRETE - REQUEST FOR SEED MONEY	06/08	56,769	48,969

Project number Project title	Approval date	Budget	Delivery
<b>CROATIA</b>			
<b>Completed</b>			
GF/CRO/02/007 ENABLING ACTIVITIES TO FACILITATE EARLY ACTION ON THE IMPLEMENTATION OF THE STOCKHOLM CONVENTION ON PERSISTENT ORGANIC POLLUTANTS IN CROATIA	02/02	467,792	467,792
XP/CRO/03/022 XP/CRO/04/022 PROMOTION OF BIO-DIESEL PRODUCTION	03/09	91,404	78,689
<b>CUBA</b>			
<b>Ongoing</b>			
GP/CUB/05/001 GENERATION AND DELIVERY OF RENEWABLE ENERGY BASED MODERN ENERGY SERVICES IN CUBA; THE CASE OF ISLA DE LA JUVENTUD	05/09	2,400,000	1,123,266
<b>DEMOCRATIC REPUBLIC OF THE CONGO</b>			
<b>Ongoing</b>			
TF/ZAI/07/001 PHASE OUT OF ODS IN THE SOLVENT SECTOR	08/02	432,660	19,551
<b>DJIBOUTI</b>			
<b>Ongoing</b>			
TF/DJI/06/001 ASSISTANCE TO THE FISHERIES SECTOR	06/06	76,311	74,732
<b>Completed</b>			
GF/DJI/03/002 ENABLING ACTIVITIES TO FACILITATE EARLY ACTION ON THE IMPLEMENTATION OF THE STOCKHOLM CONVENTION ON PERSISTENT ORGANIC POLLUTANTS IN DJIBOUTI	03/02	372,074	372,074
<b>ECUADOR</b>			
<b>Completed</b>			
XP/ECU/07/001 DEVELOPMENT OF THE PECHIDEC PROGRAMME - PREPARATORY ASSISTANCE	08/01	79,009	82,912
<b>EGYPT</b>			
<b>Ongoing</b>			
FM/EGY/08/004 CLIMATE CHANGE RISK MANAGEMENT IN EGYPT	08/12	95,500	0
<b>Completed</b>			
YA/EGY/06/001, A01 PREPARATORY ASSISTANCE FOR ENERGY AND BUSINESS DEVELOPMENT SERVICES PROJECT IN EGYPT	06/04	123,243	90,527

Project number Project title	Approval date	Budget	Delivery
<b>EL SALVADOR</b>			
<b>Ongoing</b>			
XP/ELS/07/001 PROGRAMMING MISSION FOR IP EL SALVADOR	07/08	43,458	22,752
<b>ERITREA</b>			
<b>Ongoing</b>			
GF/ERI/07/001 ENABLING ACTIVITIES TO FACILITATE EARLY ACTION ON THE IMPLEMENTATION OF THE STOCKHOLM CONVENTION ON PERSISTENT ORGANIC POLLUTANTS (POPS) IN ERITREA	07/03	346,500	262,506
<b>GABON</b>			
<b>Ongoing</b>			
GF/GAB/03/003 ENABLING ACTIVITIES TO FACILITATE EARLY ACTION ON THE IMPLEMENTATION OF THE STOCKHOLM CONVENTION ON PERSISTENT ORGANIC POLLUTANTS (POPS) IN GABON	03/03	422,500	430,679
<b>Completed</b>			
YA/GAB/07/001 PROGRAMMING MISSION FOR IP GABON	07/03	39,352	35,633
<b>GAMBIA</b>			
<b>Ongoing</b>			
YA/GAM/08/001 PROGRAMMING MISSION TO GAMBIA	08/08	55,031	41,685
<b>GRENADA</b>			
<b>Ongoing</b>			
UE/GRN/05/001 (former US/GRN/05/001) CARIBBEAN SOLAR FINANCING PROGRAMME (CSFP) IN GRENADA	05/11	256,352	166,188
<b>GUATEMALA</b>			
<b>Ongoing</b>			
GF/GUA/02/015 ENABLING ACTIVITIES TO FACILITATE EARLY ACTION ON THE IMPLEMENTATION OF THE STOCKHOLM CONVENTION ON PERSISTENT ORGANIC POLLUTANTS	02/07	495,200	420,444
US/GUA/02/106 INTEGRATED PROGRAMME TO SUPPORT THE PRODUCTIVE SECTOR OF GUATEMALA FOR THE PERIOD 1999-2004 - COMPONENT III: CONSTRUCTION OF CENAME LABORATORY BUILDING	02/12	1,759,204	1,644,101
XP/GUA/07/001 PROGRAMMING MISSION FOR IP GUATEMALA, PHASE II	07/08	44,248	22,705

Project number Project title	Approval date	Budget	Delivery
<b>Completed</b>			
US/GUA/99/127 INTEGRATED PROGRAMME TO SUPPORT THE PRODUCTIVE SECTOR OF GUATEMALA	99/11	958,855	930,925
<b>HAITI</b>			
<b>Ongoing</b>			
EE/HAI/07/001 XP/HAI/08/001 PROGRAMME DE COMPETITIVITE ET RENFORCEMENT DES CAPACITES D'EXPORTATIONS POUR L'INTEGRATION REGIONALE	07/12	548,758	249,866
XP/HAI/06/001 UNIDO'S SUPPORT PROGRAMME IN HAITI - SEED MONEY	06/03	54,802	37,044
<b>HONDURAS</b>			
<b>Ongoing</b>			
FM/HON/08/003 PROGRAMA CONJUNTO EN AGUA Y SANEAMIENTO - HONDURAS	08/09	82,788	26,025
<b>HUNGARY</b>			
<b>Completed</b>			
GF/HUN/01/005 ENABLING ACTIVITIES TO FACILITATE EARLY ACTION ON THE IMPLEMENTATION OF THE STOCKHOLM CONVENTION ON PERSISTENT ORGANIC POLLUTANTS IN HUNGARY	01/11	489,000	488,069
<b>INDIA</b>			
<b>Completed</b>			
SF/IND/00/003 US/IND/01/003 NATIONAL PROGRAMME FOR THE DEVELOPMENT OF THE INDIAN TOY INDUSTRY: PHASE I	01/05	272,480	213,136
<b>INDONESIA</b>			
<b>Ongoing</b>			
XP/INS/08/002 INCREASING TRADE CAPACITY OF THE FISHERIES SECTOR IN INDONESIA	08/07	156,761	97,192
<b>Completed</b>			
EE/INS/05/001 (former EU/INS/05/001) ESTABLISHMENT OF A CENTRE OF EXCELLENCE (COE) FOR THE PROMOTION OF INNOVATION AND TECHNOLOGY MANAGEMENT	05/05	14,221	0
<b>IRAN (ISLAMIC REPUBLIC OF)</b>			
<b>Ongoing</b>			
SE/IRA/08/001 NATIONAL WORKSHOP ON ENERGY IN THE GLOBAL VALUE CHAIN - A CASE OF PETROCHEMICAL DOWNSTREAM INDUSTRY	08/09	17,618	15,149

Project number Project title	Approval date	Budget	Delivery
<b>IRAQ</b>			
<b>Ongoing</b>			
FB/IRQ/04/003 PILOT PROJECT FOR THE REHABILITATION OF THE DAIRY SECTOR IN IRAQ	04/12	4,130,387	4,110,278
FB/IRQ/06/002, A02, B02, C02 COMMUNITY LIVELIHOODS AND MICRO-INDUSTRY SUPPORT PROJECT IN RURAL AND URBAN AREAS OF NORTH-IRAQ	06/06	5,603,528	3,829,598
FB/IRQ/06/003 REBUILDING FOOD SAFETY AND FOOD PROCESSING INDUSTRY CAPACITY IN IRAQ	06/08	1,656,637	1,594,447
FB/IRQ/07/001, A01 COMMUNITY LIVELIHOODS AND MICRO-INDUSTRY SUPPORT PROJECT (CLARIS)	07/02	5,678,540	3,064,413
FB/IRQ/07/002 TECHNICAL ASSESSMENT FOR THE DEVELOPMENT OF AGRO-INDUSTRIES SECTOR IN IRAQ	07/05	549,467	464,778
FB/IRQ/07/003 REHABILITATION OF THE DATE PALM SECTOR IN IRAQ	07/05	2,949,721	1,982,797
FB/IRQ/07/004, A04 ENTERPRISE DEVELOPMENT AND INVESTMENT PROMOTION IN THE SME SECTOR IN IRAQ	07/08	2,862,980	953,961
FB/IRQ/07/005 SUPPORT FOR JOB CREATION AND SELF EMPLOYMENT THROUGH PROMOTION OF MICRO-INDUSTRIES IN NINEWA GOVERNORATE OF IRAQ	08/01	1,995,195	207,861
FB/IRQ/08/006 TECHNOLOGY ACQUISITION TO RE-START AND GENERATE ECONOMIC TRANSFORMATION (TARGET)	08/12	2,784,112	0
FB/IRQ/08/007 PRIVATE SECTOR DEVELOPMENT PROGRAMME FOR IRAQ	09/01	2,647,327	0
TE/IRQ/08/004 DEVELOPMENT OF MICRO-INDUSTRIES FOR THE REINTEGRATION OF INTERNALLY DISPLACED PERSONS	08/12	1,868,485	0
XP/IRQ/08/005 REHABILITATION OF THE SPECIALIZED INSTITUTE FOR ENGINEERING INDUSTRIES (SIEI) - PREPARATORY ASSISTANCE	08/12	20,725	0
<b>Completed</b>			
FB/IRQ/04/001, A01 PROMOTION OF COTTAGE INDUSTRY IN RURAL AND URBAN AREAS	04/11	4,879,638	4,709,207
TF/IRQ/04/002 UNIDO SUPPORT FOR PREPARING THE POST-CONFLICT INDUSTRIAL REHABILITATION AND RECONSTRUCTION PROGRAMME FOR IRAQ	04/09	195,000	181,542
<b>JAMAICA</b>			
<b>Ongoing</b>			
XP/JAM/07/001, A01 URGENT PREPARATORY ASSISTANCE TO JAMAICA FISH EXPORT SECTOR TO OVERCOME BARRIERS TO TRADE TOWARDS THE EU	07/07	109,055	7,192

Project number Project title	Approval date	Budget	Delivery
<b>JORDAN</b>			
<b>Ongoing</b>			
TF/JOR/08/002 XP/JOR/08/001 ASSISTANCE TO THE ORGANIZATION OF THE REGIONAL CONFERENCE ON "ECO CITIES OF THE MEDITERRANEAN"	08/03	187,856	150,775
<b>KENYA</b>			
<b>Ongoing</b>			
TE/KEN/08/001 RECOVERY AND INITIATION OF LOCAL MSMES THROUGH INSTALLATION OF A COMMUNITY POWER CENTER (CPC) FOR PRODUCTIVE APPLICATIONS	08/01	90,674	0
US/KEN/08/002 PROGRAMME TO REVITALIZE KIRDI - PREPARATORY PHASE I	08/10	80,000	38,963
XP/KEN/07/001 YA/KEN/07/008 IMPLEMENTATION OF 10 MODEL PICO HYDRO SYSTEMS IN KENYA (PART OF THE ENERGY COMPONENT OF IP KENYA, PHASE II)	07/04	230,716	180,702
XP/KEN/07/003 YA/KEN/07/004 IMPLEMENTATION OF 3 BIOMASS WASTE DIGESTERS IN SELECTED MILLENNIUM DISTRICTS (IN RURAL OFF-GRID AREAS) IN KENYA (PART OF ENERGY COMPONENT OF IP KENYA, PHASE II)	07/07	206,309	204,848
XP/KEN/07/005 IMPLEMENTATION OF ENERGY KIOSK POWERED BY STRAIGHT VEGETABLE OIL (SVO) GENERATORS IN 9 SELECTED MILLENNIUM DISTRICTS OF KENYA	07/12	217,552	201,624
<b>KUWAIT</b>			
<b>Completed</b>			
DP/KUW/03/005 STRENGTHENING OF THE KUWAIT FOREIGN INVESTMENT BUREAU IN INVESTMENT AND TECHNOLOGY PROMOTION	03/12	300,576	228,187
<b>LAO PEOPLE'S DEMOCRATIC REPUBLIC</b>			
<b>Completed</b>			
GF/LAO/02/016 ENABLING ACTIVITIES TO FACILITATE EARLY ACTION ON THE IMPLEMENTATION OF THE STOCKHOLM CONVENTION ON PERSISTENT ORGANIC POLLUTANTS (POPS) IN THE LAO PEOPLE'S DEMOCRATIC REPUBLIC	02/06	497,850	495,372
<b>LEBANON</b>			
<b>Ongoing</b>			
FB/LEB/07/001 SUPPORT FOR LIVELIHOODS AND ECONOMIC RECOVERY IN WAR-AFFECTED AREAS OF LEBANON	07/08	2,803,738	1,814,165
XP/LEB/06/004 PREPARATORY ASSISTANCE FOR THE ASSESSMENT OF THE CURRENT SITUATION OF LEBANON FOR THE PREPARATION OF RECOVERY PROGRAMME	06/10	47,898	31,733
<b>LESOTHO</b>			
<b>Ongoing</b>			



<b>Project number Project title</b>	<b>Approval date</b>	<b>Budget</b>	<b>Delivery</b>
YA/LES/08/001 PROGRAMMING MISSION TO LESOTHO	08/09	34,819	0
<b>Completed</b>			
GF/LES/02/017 ENABLING ACTIVITIES TO FACILITATE EARLY ACTION ON THE IMPLEMENTATION OF THE STOCKHOLM CONVENTION ON PERSISTENT ORGANIC POLLUTANTS	02/06	488,950	484,502
<b>LIBERIA</b>			
<b>Ongoing</b>			
XP/LIR/07/002 YA/LIR/07/003 STANDARDS AND CONFORMITY ASSESSMENT INFRASTRUCTURE	07/08	230,559	179,242
XP/LIR/07/004 XP/LIR/08/002 YA/LIR/07/005 YA/LIR/08/001 PILOT GROWTH CENTRE IN HARPER	07/08	333,965	84,791
<b>Completed</b>			
GF/LIR/03/010 ENABLING ACTIVITIES TO FACILITATE EARLY ACTION ON THE IMPLEMENTATION OF THE STOCKHOLM CONVENTION ON PERSISTENT ORGANIC POLLUTANTS IN LIBERIA	03/10	372,000	365,886
YA/LIR/07/001 PROGRAMMING MISSION FOR IP LIBERIA	07/03	40,686	40,537
<b>LIBYAN ARAB JAMAHIRIYA</b>			
<b>Ongoing</b>			
DP/LIB/05/001 INDUSTRIAL RESEARCH CENTER – LABORATORY ACCREDITATION PROGRAMME	05/06	983,103	917,909
<b>Completed</b>			
YA/LIB/07/001 PROGRAMMING MISSION FOR IP LIBYA	07/03	40,506	15,199
<b>MADAGASCAR</b>			
<b>Completed</b>			
YA/MAG/08/001 ACCESS TO RURAL ENERGY THROUGH SMALL HYDROPOWER DEVELOPMENT IN MADAGASCAR – PREPARATORY ASSISTANCE	08/03	37,822	37,056
<b>MALAWI</b>			
<b>Ongoing</b>			
DG/MLW/05/001 MALAWI POVERTY REDUCTION STRATEGY (MPRS) MANAGEMENT AND MONITORING – INVESTMENT FORUM PREPARATION	05/01	150,000	24,752
GF/MLW/03/004 ENABLING ACTIVITIES TO FACILITATE EARLY ACTION ON THE IMPLEMENTATION OF THE STOCKHOLM CONVENTION ON PERSISTENT ORGANIC POLLUTANTS (POPS) IN MALAWI	03/02	496,500	482,479
TE/MLW/08/001	08/10	83,487	13,233

<b>Project number</b> <b>Project title</b>	<b>Approval date</b>	<b>Budget</b>	<b>Delivery</b>
CAPACITY BUILDING FOR AFLATOXIN MANAGEMENT AND CONTROL IN GROUNDNUTS IN MALAWI TF/MLW/05/001, A01	05/07	1,055,915	1,045,452
EMPOWERING POOR RURAL COMMUNITIES WITH LABOUR-SAVING TECHNOLOGIES FOR INCREASED LABOUR PRODUCTIVITY, FOOD PRODUCTION AND INCOME GENERATION			
<b>MALDIVES</b>			
<b>Ongoing</b>			
TF/MDV/04/001 US/MDV/04/154	05/01	266,800	197,491
RENEWABLE ENERGY BASED ECONOMIC DEVELOPMENT: SPV/WIND/HYBRID-BASED RURAL COMMUNITY DEVELOPMENT CENTRES IN REMOTE ISLANDS IN THE MALDIVES			
<b>MALI</b>			
<b>Ongoing</b>			
FB/MLI/08/001, A01	08/04	567,495	155,212
PROJET D'APPUI A LA VALORISATION DES PRODUITS AGROPASTORAUX DANS LES REGIONS SUD (SEGOU ET SIKASSO) ET NORD (KIDAL) DU MALI			
UE/MLI/08/002 YA/MLI/08/003	08/09	88,626	7,116
APPUI A LA PERENNISATION DE 3 CENTRES PILOTES DE VALORISATION DES PRODUITS AGRICOLES			
<b>MEXICO</b>			
<b>Ongoing</b>			
FM/MEX/08/007	08/12	136,304	0
STRENGTHEN THE EFFECTIVE AND DEMOCRATIC WATER AND SANITATION IN MEXICO, IN SUPPORT OF THE ACCOMPLISHMENT OF THE MILLENNIUM OBJECTIVES			
SF/MEX/06/001	08/06	899,007	60,869
ESTABLISHMENT OF A BAMBOO SKILLS DEVELOPMENT AND DEMONSTRATION CENTRE IN HUATUSCO-VERACRUZ, MEXICO			
TF/MEX/08/002	08/11	500,000	0
NATIONAL PHASE-OUT OF MB - TERMINAL PROJECT			
US/MEX/08/006	08/09	67,257	61,717
SUPPORT TO THE TEXTILE AND APPAREL INDUSTRY IN PUEBLA AND TLAXCALA			
XP/MEX/08/003	08/07	29,874	0
UNIDO TECHNICAL COOPERATION ACTIVITIES IN THE AREAS OF PRIVATE SECTOR DEVELOPMENT, TRADE CAPACITY, CLEANER PRODUCTION, RESEARCH AND STATISTICS AND AGRO-INDUSTRY WITH THE ME, MOFA AND SEMARNAT IN MEXICO - PREPARATORY ASSISTANCE			
<b>Completed</b>			
TF/MEX/05/002	05/03	707,965	706,224
TECHNICAL ASSISTANCE TO COMPLY WITH 2005, PHASE OUT OF 20 PER CENT OF METHYL BROMIDE			
<b>MONGOLIA</b>			
<b>Ongoing</b>			

<b>Project number</b> <b>Project title</b>	<b>Approval date</b>	<b>Budget</b>	<b>Delivery</b>
GF/MON/08/002 CAPACITY BUILDING FOR ENVIRONMENTALLY SOUND PCBs MANAGEMENT	08/04	130,000	128,319
<b>Completed</b>			
GF/MON/02/024 ENABLING ACTIVITIES TO FACILITATE EARLY ACTION ON THE IMPLEMENTATION OF THE STOCKHOLM CONVENTION ON PERSISTENT ORGANIC POLLUTANTS IN MONGOLIA	02/10	492,000	492,001
<b>MONTENEGRO</b>			
<b>Completed</b>			
TF/YUG/02/001, A01 REPLACEMENT OF CFC-11 WITH CYCLOPENTANE FOAM BLOWING AGENT AND CFC-12 WITH HFC-134A REFRIGERANT IN THE MANUFACTURE OF DOMESTIC REFRIGERATORS AND FREEZERS AT OBOD ELEKTROINDUSTRIJA	02/03	1,592,015	1,592,015
UE/YUG/06/003 NATIONAL ENERGY DEVELOPMENT STRATEGY FOR MONTENEGRO	06/09	745,780	745,097
<b>MOROCCO</b>			
<b>Ongoing</b>			
FM/MOR/08/003 LE PATRIMOINE CULTUREL ET LES INDUSTRIES CREATIVES COMME VECTEURS DE DEVELOPPEMENT AU MAROC	08/09	205,000	25,753
GN/MOR/07/004 GESTION RATIONNELLE ET ELIMINATION DES PCB AU MAROC	07/07	119,475	118,107
GP/MOR/06/001 XP/MOR/05/002 PARTICIPATORY CONTROL OF DESERTIFICATION AND POVERTY REDUCTION IN THE ARID AND SEMI-ARID HIGH PLATEAU ECOSYSTEMS OF EASTERN MOROCCO	05/08	339,147	280,390
TF/MOR/01/001 ELIMINATION DE L'UTILISATION DE BROMURE DE METHYLE DANS LA PRODUCTION DE FLEURS COUPEES ET DE BANANES	01/07	673,973	639,582
<b>MOZAMBIQUE</b>			
<b>Ongoing</b>			
EE/MOZ/08/001 UE/MOZ/08/002, 003 BUSINESS ENVIRONMENT SUPPORT AND TRADE FACILITATION (B.E.S.T.F)	08/05	2,804,829	1,439,526
FB/MOZ/08/004 ONE UN PROGRAMME FOR MOZAMBIQUE (WOMEN EMPOWERMENT JOINT PROGRAMME) - PROCESSING OF SELECTED AGRICULTURAL PRODUCE FOR EMPLOYMENT CREATION AND INCOME GENERATION WITH A SPECIAL FOCUS ON WOMEN	08/09	179,196	153,313
FB/MOZ/08/007 PROMOTION OF YOUTH EMPLOYMENT	08/10	538,664	230,604
FM/MOZ/08/005 JOINT PROGRAMME ON ENVIRONMENTAL MAINSTREAMING AND ADAPTATION TO CLIMATE CHANGE IN MOZAMBIQUE	08/08	342,100	0
<b>NAMIBIA</b>			
<b>Ongoing</b>			

<b>Project number</b> <b>Project title</b>	<b>Approval date</b>	<b>Budget</b>	<b>Delivery</b>
US/NAM/07/001 YOUTH ENTREPRENEURSHIP DEVELOPMENT IN NAMIBIA – ENTREPRENEURSHIP CURRICULA IN SECONDARY SCHOOLS, VOCATIONAL EDUCATION AND TRAINING AND YOUTH CENTRES	07/10	176,991	84,820
<b>NEPAL</b>			
<b>Ongoing</b>			
EE/NEP/07/001 XP/NEP/08/001 EC-NEPAL WTO ASSISTANCE PROGRAMME	07/12	922,617	108,427
<b>Completed</b>			
GF/NEP/02/018 ENABLING ACTIVITIES TO FACILITATE EARLY ACTION ON THE IMPLEMENTATION OF THE STOCKHOLM CONVENTION ON PERSISTENT ORGANIC POLLUTANTS (POPS) IN NEPAL	02/06	469,500	467,500
<b>NICARAGUA</b>			
<b>Ongoing</b>			
FM/NIC/08/002 LOCAL ENVIRONMENTAL MANAGEMENT FOR NATURAL RESOURCES MANAGEMENT AND PROVISION OF ENVIRONMENTAL SERVICES IN THE BOSAWAS BIOSPHERE	08/12	187,777	0
UE/NIC/05/001 (former US/NIC/05/001) STRENGTHENING AND DISSEMINATION OF CLUSTER DEVELOPMENT IN NICARAGUA	05/03	1,766,332	1,748,603
UE/NIC/06/001 PROMOTING “SUSTAINABLE INDUSTRIAL RESOURCE MANAGEMENT” IN SELECTED NATIONAL PRIORITY SECTORS OF NICARAGUA	06/06	800,871	692,269
<b>Completed</b>			
UE/NIC/05/003 (former US/NIC/05/003) STRENGTHENING AND DISSEMINATION OF CLUSTER DEVELOPMENT IN NICARAGUA – CAPACITY BUILDING AND CLUSTER-TO-CLUSTER	05/09	205,542	197,034
<b>OMAN</b>			
<b>Completed</b>			
XP/OMA/07/001 PROGRAMMING MISSION FOR IP OMAN	07/07	30,891	23,015
<b>PAKISTAN</b>			
<b>Ongoing</b>			
DZ/PAK/07/001 COMMUNITY BASED LIVELIHOODS RECOVERY PROGRAMME FOR EARTHQUAKE AFFECTED AREAS OF AZAD JAMMU AND KASHMIR AND NWFP	07/02	539,028	523,921
<b>PARAGUAY</b>			
<b>Ongoing</b>			
XP/PAR/07/001 PROGRAMMING MISSION FOR IP PARAGUAY	07/04	41,900	33,758
XP/PAR/08/001	08/06	99,292	54,267

Project number Project title	Approval date	Budget	Delivery
INSTITUTIONAL SUPPORT AND CAPACITY BUILDING IN COMPETITIVENESS ANALYSIS IN THE STATE SECRETARIAT OF INDUSTRY, MINISTRY OF INDUSTRY AND TRADE - PHASE TWO			
<b>Completed</b>			
XP/PAR/06/001 PROMOTING SUSTAINABLE INVESTMENT IN THE MANUFACTURING SECTOR - PHASE ONE: INSTITUTIONAL SUPPORT AND CAPACITY BUILDING IN COMPETITIVENESS ANALYSIS WITHIN THE STATE SECRETARIAT OF INDUSTRY, MINISTRY OF TRADE AND INDUSTRY	06/02	250,677	257,427
<b>PERU</b>			
<b>Ongoing</b>			
US/PER/04/087 XP/PER/03/020 NATIONAL PROGRAMME ON ENHANCING THE PRODUCTIVITY, COMPETITIVENESS AND MARKET ACCESS OF THE TEXTILE GOODS BASED ON LLAMA FIBRES, CERAMICS AND POTTERY PRODUCTS, LEATHER AND PRECIOUS METALS FOR SUSTAINED GROWTH AND INCREASED EXPORT	03/09	450,373	437,125
XP/PER/07/001 PROGRAMMING MISSION FOR IP PERU	07/03	21,008	17,838
<b>Completed</b>			
UC/PER/02/051 ASSISTANCE IN UPGRADING PRODUCTION AND PROCESSING TECHNOLOGIES AND COMMERCIALIZATION OF VICUNA AND LLAMA FIBRES FOR THE TEXTILE SECTOR	02/05	266,358	266,358
<b>PHILIPPINES</b>			
<b>Ongoing</b>			
GF/PHI/07/001 GLOBAL PROGRAMME TO DEMONSTRATE THE VIABILITY AND REMOVAL OF BARRIERS THAT IMPEDE ADOPTION AND SUCCESSFUL IMPLEMENTATION OF AVAILABLE, NON-COMBUSTION TECHNOLOGIES FOR DESTROYING PERSISTENT ORGANIC POLLUTANTS (POPS)	07/12	4,108,500	322,192
TE/PHI/06/001 PROMOTION AND TRANSFER OF MARINE CURRENT EXPLOITATION TECHNOLOGY IN THE PHILIPPINES (PILOT PLANT)	06/12	385,533	24,659
<b>REPUBLIC OF KOREA</b>			
<b>Completed</b>			
SF/ROK/01/001 INTRODUCTION OF THE KOREAN CENTRE FOR CLEANER PRODUCTION INTO THE UNIDO/UNEP NCPC NETWORK	01/09	609,992	590,264
<b>REPUBLIC OF MOLDOVA</b>			
<b>Ongoing</b>			
XP/MOL/07/001 IDENTIFICATION OF ENERGY EFFICIENCY NEEDS IN MOLDOVA	07/04	80,868	72,725
<b>Completed</b>			
XP/MOL/07/002	07/09	21,938	18,557

<b>Project number</b> <b>Project title</b>	<b>Approval date</b>	<b>Budget</b>	<b>Delivery</b>
UPGRADING OF CENTRAL WINE TESTING LABORATORY (PREPARATORY ASSISTANCE)			
<b>ROMANIA</b>			
<b>Ongoing</b>			
GF/ROM/05/004 GF/ROM/07/001 DISPOSAL OF PCB WASTES IN ROMANIA	05/05	1,000,000	631,685
UE/ROM/06/006 PROGRAMME FOR THE SUSTAINABLE DEVELOPMENT OF ENTERPRISES IN ROMANIA WITH FOCUS ON ENHANCING THE LOCAL EXPERTISE IN CP, EST AND CSR METHODOLOGIES	06/12	797,652	519,105
<b>RUSSIAN FEDERATION</b>			
<b>Ongoing</b>			
GF/RUS/08/004 XP/RUS/08/003 MARKET TRANSFORMATION PROGRAMME ON ENERGY EFFICIENCY IN GHG-INTENSIVE INDUSTRIES IN RUSSIA	08/09	314,227	103,822
SF/RUS/06/001 ENHANCING INDUSTRIAL PERFORMANCE AND COMPETITIVENESS IN THE GLOBAL MARKET	07/04	545,349	175,631
SF/RUS/07/002, A02 SUPPORT TO COMPETITIVE AND INNOVATIVE INDUSTRIAL DEVELOPMENT	08/04	537,899	381,392
SF/RUS/08/001 IDENTIFICATION, ASSESSMENT AND DEVELOPMENT OF "ATLAS" AND THE DATABASE OF WATER RELATED BEST AVAILABLE TECHNOLOGIES	08/09	35,375	24,245
UE/RUS/08/002 FACILITATING INTERNATIONAL MARKET ACCESS FOR MANUFACTURING SUPPLIERS IN THE AUTOMOTIVE COMPONENT INDUSTRY IN SAMARA REGION OF RUSSIA	08/09	326,793	85,912
XP/RUS/06/004 DEVELOPMENT OF TRADE-RELATED LABORATORY INFRASTRUCTURE IN PRIMORSKY KRAI, RUSSIAN FEDERATION (PREPARATORY ASSISTANCE)	06/11	58,978	43,055
XP/RUS/07/003 FACILITATING INTERNATIONAL MARKET ACCESS FOR MANUFACTURING SUPPLIERS IN THE AUTOMOTIVE COMPONENT INDUSTRY IN SAMARA REGION OF RUSSIA - PREPARATORY ASSISTANCE	07/10	20,442	20,598
<b>RWANDA</b>			
<b>Ongoing</b>			
DP/RWA/06/008 XP/RWA/06/005 YA/RWA/07/005 PROMOTION OF OPPORTUNITIES FOR PRIVATE SECTOR ENTERPRISE EXPANSION, DEVELOPMENT AND SHARED-GROWTH (PROPSEEDS)	06/09	322,805	233,042
FB/RWA/08/A01-H01 US/RWA/08/002, 003 ONE UN PROGRAMME FOR RWANDA	08/07	1,285,100	785,212
GF/RWA/03/005 ENABLING ACTIVITIES TO FACILITATE EARLY ACTION ON THE IMPLEMENTATION OF THE STOCKHOLM CONVENTION ON PERSISTENT ORGANIC POLLUTANTS (POPS) IN RWANDA	03/03	371,000	357,533
SF/RWA/06/001 XP/RWA/06/003 YA/RWA/06/002	06/04	1,341,017	1,273,651

Project number Project title	Approval date	Budget	Delivery
RURAL ENERGY DEVELOPMENT: MINI HYDRO DEMONSTRATION PROJECTS – LEARNING BY DOING PROMOTING AFFORDABLE APPROACH TO RURAL ENERGY			
<b>SAO TOME AND PRINCIPE</b>			
<b>Ongoing</b>			
GF/STP/03/006 ENABLING ACTIVITIES TO FACILITATE EARLY ACTION ON THE IMPLEMENTATION OF THE STOCKHOLM CONVENTION ON PERSISTENT ORGANIC POLLUTANTS (POPS) IN SAO TOME AND PRINCIPE	03/02	372,900	369,343
<b>SENEGAL</b>			
<b>Ongoing</b>			
FM/SEN/08/003 PROMOUVOIR LES INITIATIVES ET LES INDUSTRIES CULTURELLES AU SENEGAL, DANS LES REGIONS DU PAYS BASSARI ET DU SINE SALOUM	08/10	308,411	9,063
TF/SEN/07/007 TERMINAL-PHASE OUT MANAGEMENT PLAN FOR CFCS (FIRST TRANCHE)	08/02	220,000	95,948
<b>SERBIA</b>			
<b>Ongoing</b>			
UE/YUG/06/002 FACILITATING INTERNATIONAL MARKET ACCESS FOR MANUFACTURING SUPPLIERS IN THE AUTOMOTIVE COMPONENT INDUSTRY IN SERBIA	07/01	503,645	294,953
UE/YUG/06/007, 008 ESTABLISHMENT AND OPERATION OF A NATIONAL CLEANER PRODUCTION CENTRE IN SERBIA	06/12	1,026,647	334,970
<b>SEYCHELLES</b>			
<b>Ongoing</b>			
GF/SEY/03/007 ENABLING ACTIVITIES TO FACILITATE EARLY ACTION ON THE IMPLEMENTATION OF THE STOCKHOLM CONVENTION ON PERSISTENT ORGANIC POLLUTANTS (POPS) IN SEYCHELLES	03/02	384,001	380,832
<b>SIERRA LEONE</b>			
<b>Ongoing</b>			
GF/SIL/06/001 FACILITATE EARLY ACTION ON THE IMPLEMENTATION OF THE STOCKHOLM CONVENTION ON POPS IN SIERRA LEONE	06/05	394,600	394,531
<b>SOUTH AFRICA</b>			
<b>Ongoing</b>			
SE/SAF/08/002 COMPARATIVE ANALYSIS OF THE SOUTH AFRICAN MOTOR INDUSTRY DEVELOPMENT PROGRAMME (MIDP)	08/04	181,388	150,334
US/SAF/08/004	08/08	40,000	28,453

<b>Project number</b> <b>Project title</b>	<b>Approval date</b>	<b>Budget</b>	<b>Delivery</b>
INDUSTRIAL ENERGY EFFICIENCY IMPROVEMENT IN SOUTH AFRICA THROUGH ENERGY MANAGEMENT STANDARD AND SYSTEM OPTIMIZATION – PREPARATORY ASSISTANCE			
<b>Completed</b>			
YA/SAF/07/001 YA/SAF/08/001 ASSISTANCE TO THE DEPARTMENT OF TRADE AND INDUSTRY (DTI) TO DESIGN AND IMPLEMENT SECTOR SPECIFIC PROJECTS OF THE INDUSTRIAL POLICY ACTION PLAN (IPAP) – PREPARATORY ASSISTANCE	07/10	110,161	79,023
YA/SAF/07/002 INFRASTRUCTURE SUPPLIER BENCHMARKING PROGRAMME (PREPARATORY ASSISTANCE)	07/10	117,331	101,828
<b>SWAZILAND</b>			
<b>Ongoing</b>			
GF/SWA/08/001 ENABLING ACTIVITIES FOR THE DEVELOPMENT OF A NATIONAL IMPLEMENTATION PLAN AS A FIRST STEP TO IMPLEMENT THE STOCKHOLM CONVENTION ON PERSISTENT ORGANIC POLLUTANTS IN SWAZILAND	08/04	356,000	293,362
<b>THAILAND</b>			
<b>Ongoing</b>			
EE/THA/08/002 UPGRADING THE TECHNICAL AND PERSONNEL CAPACITY OF THE TARGET THAI CHEMICAL-TESTING LABORATORIES	08/09	206,763	88,777
XP/THA/08/001 TRADE CAPACITY BUILDING IN THAILAND THROUGH UPGRADING CHEMICAL TESTING LABORATORIES TO MEET REACH REQUIREMENTS OF EU	08/05	268,201	113,922
<b>Completed</b>			
US/THA/07/001 PREPARATORY ASSISTANCE FOR TRADE CAPACITY BUILDING IN THAILAND THROUGH UPGRADING CHEMICAL TESTING LABORATORIES TO MEET REACH REQUIREMENTS OF THE EU	07/04	29,000	28,852
<b>THE FORMER YUGOSLAV REPUBLIC OF MACEDONIA</b>			
<b>Ongoing</b>			
GF/MCD/08/002 PHASING-OUT AND ELIMINATION OF PCBS AND PCB-CONTAINING EQUIPMENT	08/09	957,000	48,307
UE/MCD/05/002 (former US/MCD/05/002) ESTABLISHMENT AND OPERATION OF A NATIONAL CLEANER PRODUCTION CENTRE IN THE FORMER YUGOSLAV REPUBLIC OF MACEDONIA	05/07	306,251	270,298
<b>Completed</b>			
GF/MCD/06/002 PHASING-OUT AND ELIMINATION OF PCBS AND PCB-CONTAINING EQUIPMENT IN MACEDONIA	06/05	43,000	40,436



Project number Project title	Approval date	Budget	Delivery
<b>TIMOR-LESTE</b>			
<b>Ongoing</b>			
TF/TMP/04/001 US/TMP/04/083 ENTREPRENEURSHIP DEVELOPMENT IN TIMOR-LESTE	04/08	619,470	617,836
US/TMP/08/003 XP/TMP/08/001 ESTABLISHMENT OF A BAMBOO SKILLS DEVELOPMENT AND DEMONSTRATION CENTRE IN TIMOR-LESTE (PHASE II)	08/06	149,922	17,034
XP/TMP/08/002 ENTREPRENEURSHIP DEVELOPMENT (PHASE 2)	08/08	49,820	42,250
<b>TUNISIA</b>			
<b>Completed</b>			
YA/TUN/07/001 PROGRAMMING MISSION FOR IP TUNISIA, PHASE II	07/03	35,648	14,291
<b>TURKEY</b>			
<b>Ongoing</b>			
FM/TUR/08/001 ENHANCING THE CAPACITY OF TURKEY TO ADAPT TO CLIMATE CHANGE	08/06	263,500	60,544
XP/TUR/08/002 IMPROVING ENERGY EFFICIENCY IN INDUSTRY - PREPARATORY ASSISTANCE	08/07	17,143	842
<b>Completed</b>			
GF/TUR/03/008 ENABLING ACTIVITIES TO FACILITATE EARLY ACTION ON THE IMPLEMENTATION OF THE STOCKHOLM CONVENTION ON PERSISTENT ORGANIC POLLUTANTS (POPS) IN TURKEY	03/02	469,700	468,744
<b>TURKMENISTAN</b>			
<b>Ongoing</b>			
XP/TUK/08/001 PROMOTION OF ENERGY EFFICIENCY IN INDUSTRY IN TURKMENISTAN THROUGH SYSTEM OPTIMIZATION APPROACH - PREPARATORY ASSISTANCE	08/01	21,029	12,454
<b>UKRAINE</b>			
<b>Ongoing</b>			
UE/UKR/06/001 ESTABLISHMENT AND OPERATION OF A NATIONAL CLEANER PRODUCTION PROGRAMME IN UKRAINE	07/01	373,328	176,371
UE/UKR/08/002 ECOLOGICAL CONDITION OF THE BASIN OF THE WESTERN BUH RIVER: CAUSE-AND-EFFECT ANALYSIS AND TRANSBOUNDARY INFLUENCE	08/04	254,222	128,005
US/UKR/08/003 UPGRADING FOOD SAFETY STANDARDS IN UKRAINE	08/11	132,743	0
XP/UKR/08/001 UPGRADING FOOD SAFETY STANDARDS IN UKRAINE - PREPARATORY ASSISTANCE	08/01	12,391	12,433

<b>Project number</b> <b>Project title</b>	<b>Approval date</b>	<b>Budget</b>	<b>Delivery</b>
<b>Completed</b>			
XP/UKR/07/001 STRENGTHENING OF THE UKRAINIAN WATER MANAGEMENT CENTRE	07/01	279,432	281,109
<b>UNITED REPUBLIC OF TANZANIA</b>			
<b>Ongoing</b>			
FB/URT/08/001, A01-F01 WEALTH CREATION, EMPLOYMENT AND ECONOMIC EMPOWERMENT	08/05	1,383,574	385,035
FB/URT/08/002 CAPACITY BUILDING SUPPORT TO ZANZIBAR	08/05	215,000	111,267
<b>URUGUAY</b>			
<b>Ongoing</b>			
FB/URU/08/002, A02-D02 INSTITUTIONAL STRENGTHENING FOR THE DESIGN OF ECONOMIC DEVELOPMENT STRATEGIES - COUNTRY INTERNATIONAL INSERTION AND LONG TERM ENERGY POLICIES DEVELOPMENT	08/08	199,425	100,760
FB/URU/08/003, A03-D03 TECHNICAL ASSISTANCE FOR THE DEVELOPMENT OF POLICIES TO PROMOTE SUSTAINABLE PRODUCTION AND EMPLOYMENT	08/08	137,950	99,915
FM/URU/08/004 STRENGTHENING CULTURAL INDUSTRIES AND IMPROVING ACCESS TO THE CULTURAL GOODS AND SERVICES OF URUGUAY	08/12	255,600	0
UE/URU/04/106, A06, B06 (former US/URU/04/106, A06, B06) TRADE CAPACITY BUILDING FOR SOCIAL AND ECONOMIC DEVELOPMENT: UPGRADING THE SUPPLY CAPACITY AND SME SECTOR ACCESS TO EXPORT MARKETS	04/10	1,179,399	1,146,496
XP/URU/08/001 FOMENTO A LA ACTIVIDAD EMPRESARIAL URUGUAYA (FAE II) - FASE II: APOYO AL SECTOR DE PEQUEÑAS Y MEDIANAS EMPRESAS PARA FACILITAR EL ACCESO A LOS MERCADOS DE ESPORTACION	08/03	181,543	167,011
<b>VENEZUELA (BOLIVARIAN REPUBLIC OF)</b>			
<b>Ongoing</b>			
GF/VEN/03/009 ENABLING ACTIVITIES TO FACILITATE EARLY ACTION ON THE IMPLEMENTATION OF THE STOCKHOLM CONVENTION ON PERSISTENT ORGANIC POLLUTANTS (POPS) IN THE REPUBLIC OF VENEZUELA	03/02	469,900	468,363
XP/VEN/07/001 PROGRAMMING MISSION FOR IP VENEZUELA	07/03	28,392	14,362
<b>VIET NAM</b>			
<b>Ongoing</b>			
GF/VIE/08/005 INTRODUCTION OF BAT AND BEP METHODOLOGY TO DEMONSTRATE REDUCTION OR ELIMINATION OF UNINTENTIONALLY PRODUCED PERSISTENT ORGANIC POLLUTANTS (UP-POPS) RELEASES FROM THE INDUSTRY IN VIETNAM	08/07	750,000	0

Project number Project title	Approval date	Budget	Delivery
<b>Completed</b>			
GF/VIE/06/003 INTRODUCTION OF BAT AND BEP METHODOLOGY TO DEMONSTRATE REDUCTION OR ELIMINATION OF PCDD/PCDFS RELEASES FROM THE INDUSTRY IN VIET NAM	06/05	50,000	44,844
XP/VIE/07/001 PROGRAMMING MISSION TO PREPARE FOR ONE PLAN2	07/10	30,050	20,403
<b>ZAMBIA</b>			
<b>Ongoing</b>			
GP/ZAM/06/001 RENEWABLE ENERGY BASED ELECTRICITY GENERATION FOR ISOLATED MINI-GRIDS IN ZAMBIA	06/05	2,700,000	1,574,757
XP/ZAM/07/001 RENEWABLE ENERGY POWERED RURAL PILOT DEMONSTRATION TELECENTRE	07/11	92,614	43,138
<b>AFRICA REGION</b>			
<b>Ongoing</b>			
DU/RAF/02/014 TICAD PREPARATORY MEETING	05/07	198,000	197,183
DU/RAF/03/004, A04 CONTRIBUTION TO REGIONAL POLICIES FOR PRIVATE SECTORS DEVELOPMENT IN AFRICA ROLE OF ASIA AFRICA CHAMBER OF COMMERCE (AACC)	03/06	254,153	158,589
EE/RAF/07/017, A17 APPUI A LA COMPETITIVITE ET A L'HARMONISATION DES MESURES OTC ET SPS	07/08	7,152,892	3,361,795
EG/RAF/04/001 GP/RAF/04/004 COMBATING LIVING RESOURCE DEPLETION AND COASTAL AREA DEGRADATION IN THE GUINEA CURRENT LARGE MARINE ECOSYSTEM THROUGH ECOSYSTEM-BASED REGIONAL ACTIONS	04/10	18,885,621	14,929,282
FC/RAF/03/065 INDUSTRIAL DEVELOPMENT OF SORGHUM MALT AND ITS UTILIZATION IN THE FOOD INDUSTRIES - GHANA AND NIGERIA	03/08	1,297,691	1,289,386
FC/RAF/04/088 YA/RAF/06/002 YA/RAF/08/003 HIDES AND SKINS IMPROVEMENT SCHEME IN SELECTED WEST AFRICAN COUNTRIES (BURKINA FASO, MALI, NIGER AND SENEGAL)	04/12	1,284,186	1,255,614
FC/RAF/05/010 XP/RAF/06/003 YA/RAF/07/034 EASTERN AFRICA BAMBOO PROJECT	05/09	1,444,502	1,282,047
GF/RAF/05/001 GF/RAF/07/024 REGIONAL PROJECT TO DEVELOP APPROPRIATE STRATEGIES FOR IDENTIFYING SITES CONTAMINATED BY CHEMICALS LISTED IN ANNEXES A, B, AND/OR C OF THE STOCKHOLM CONVENTION - NIGERIA AND GHANA	05/07	2,650,000	1,118,264
GP/RAF/08/004 DEMONSTRATING AND CAPTURING BEST PRACTICES AND TECHNOLOGIES FOR THE REDUCTION OF LAND-SOURCED IMPACTS RESULTING FROM COASTAL TOURISM	08/01	500,000	106,789
TE/RAF/04/002 (former TF/RAF/04/002)	05/04	315,428	192,673

Project number Project title	Approval date	Budget	Delivery
PROGRAMME D'ACTION EN FAVEUR DE LA COOPERATION INDUSTRIELLE ENTRE ENTREPRISES FRANCAISES ET ENTREPRISES DE PAYS EN DEVELOPPEMENT AFRICAINS TE/RAF/05/020 (former TF/RAF/05/020)	05/12	151,732	147,930
PREPARATORY ASSISTANCE FOR THE IMPLEMENTATION OF THE NEW ISO STANDARD ON FOOD SAFETY MANAGEMENT SYSTEMS (ISO 22000) IN KENYA, TANZANIA, UGANDA TE/RAF/06/012	06/06	139,956	134,430
BUILDING PRODUCTIVE CAPACITIES IN COTTON, TEXTILES AND GARMENT VALUE CHAINS AND NETWORKS IN AFRICA - PREPARATORY ASSISTANCE TE/RAF/06/014, A14 TF/RAF/06/014, A14	06/11	1,931,849	628,327
TRADE CAPACITY-BUILDING IN AGRO-INDUSTRY PRODUCTS FOR THE ESTABLISHMENT AND PROOF OF COMPLIANCE WITH INTERNATIONAL MARKET REQUIREMENTS TE/RAF/07/001, A01-C01 XP/RAF/06/023 YA/RAF/07/036	06/12	5,881,193	4,706,494
RESTRUCTURING AND UPGRADING OF INDUSTRIES IN UEMOA COUNTRIES TE/RAF/08/008 UE/RAF/07/026, A26 XP/RAF/08/010 YA/RAF/08/011	07/12	1,335,807	805,798
UPGRADING AGRO FOOD VALUE CHAINS AND OPENING OF MARKET CHANNELS FOR WEST AFRICAN COMMUNITIES. PHASE I: BURKINA FASO TE/RAF/08/013	08/02	640,477	447,611
INFRASTRUCTURE SUPPLIER BENCHMARKING PROGRAMME FOR SOUTH AFRICA TE/RAF/08/024	08/11	272,686	15,271
REGIONAL SUPPLIER BENCHMARKING PROGRAMME - ESTABLISHMENT OF SUBCONTRACTING AND PARTNERSHIP EXCHANGE (SPX) CENTRES IN FIVE COUNTRIES IN SOUTHERN AFRICA TF/RAF/05/021	06/05	166,000	153,914
ASSISTANCE TECHNIQUE POUR UNE ETUDE DE FAISABILITE D'UN CENTRE COMMUNAUTAIRE D'APPUI A LA FILIERE PECHE TF/RAF/06/016 TF/RAF/08/028	06/10	866,458	7,392
STRATEGIC DEMONSTRATION PROJECT FOR ACCELERATED CONVERSION OF CFC CHILLERS IN 5 AFRICAN COUNTRIES (CAMEROON, EGYPT, NAMIBIA, NIGERIA AND SUDAN) TF/RAF/08/016 YA/RAF/08/018	08/05	101,500	96,081
UNIDO - HEWLETT-PACKARD COOPERATION TO DEPLOY THE GET-IT PROGRAMME IN SIX AFRICAN COUNTRIES IN 2008-2009 TF/RAF/08/025, A25-C25	08/09	4,019,643	972,946
MULTI-STAKEHOLDER PROGRAMME FOR PRODUCTIVE AND DECENT WORK FOR YOUTH IN MRU COUNTRIES UE/RAF/07/027 XP/RAF/07/030 YA/RAF/08/001	07/12	817,569	764,405
REGIONAL PROGRAMME FOR INVESTMENT PROMOTION, FACILITATION AND GOVERNANCE ENHANCEMENT IN AFRICA - COMPONENT I.1: ESTABLISHMENT OF AN AFRICAN INVESTMENT MONITORING NETWORK; DESIGN AND TEST OF SURVEY METHODOLOGY UE/RAF/08/021	08/06	550,233	89,990
AFRICAN INVESTOR SURVEY AND SPX ESTABLISHMENT IN CÔTE D'IVOIRE, GHANA, NIGERIA, SENEGAL UE/RAF/08/006 YA/RAF/08/007	08/02	484,812	459,798
INTERNATIONAL CONFERENCE ON RENEWABLE ENERGY IN AFRICA - SCALING UP RENEWABLE ENERGY FOR ENERGY ACCESS, DAKAR, SENEGAL, 16-18 APRIL 2008 US/RAF/07/029	07/12	221,000	85,191

Project number Project title	Approval date	Budget	Delivery
SPX TANZANIA AND KENYA – ASSISTANCE IN ESTABLISHING AN INDUSTRIAL SUBCONTRACTING AND PARTNERSHIP EXCHANGE (SPX) IN TANZANIA AND KENYA XP/RAF/06/022 YA/RAF/07/035	06/12	73,655	42,222
IDENTIFYING AND PROMOTING INNOVATIVE USES OF INFORMATION AND COMMUNICATION TECHNOLOGY TO SUPPORT SME GROWTH XP/RAF/07/012 YA/RAF/07/011	07/06	215,139	166,832
UNIDO INITIAL SUPPORT TO THE MULTI-STAKEHOLDER PROGRAMME FOR PRODUCTIVE AND DECENT WORK FOR YOUTH IN THE MANO RIVER UNION AND CÔTE D'IVOIRE XP/RAF/07/021 YA/RAF/07/020	07/10	111,626	59,038
UNIDO PROGRAMME FOR BIOSAFETY CAPACITY BUILDING IN AFRICA XP/RAF/07/023 YA/RAF/07/022	07/11	242,082	174,741
INTERNATIONAL CONFERENCE – SCALING UP RENEWABLE ENERGY FOR ENERGY ACCESS IN AFRICA: DAKAR, SENEGAL, FEBRUARY 2008 – PREPARATORY ASSISTANCE XP/RAF/08/005	08/02	187,737	169,891
BENCHMARKING 11 SUB-SAHARAN COTTON PRODUCING COUNTRIES AS A POSSIBLE LOCATION FOR THE SETTING-UP OF A COTTON YARN SPINNING PLANT XP/RAF/08/030 YA/RAF/08/029	08/11	239,974	0
AGRI-ENTERPRISE DEVELOPMENT FOR STIMULATING RURAL ECONOMIES IN AFRICA YA/RAF/08/009	08/03	84,720	84,287
PROGRAMMES DE RENFORCEMENT DES CAPACITES COMMERCIALES POUR L'INTEGRATION REGIONALE DE MADAGASCAR ET MAURICE: ASSISTANCE PREPARATOIRE POUR LE DEVELOPPEMENT DES PROGRAMMES NATIONAUX DE MISE A NIVEAU DE LA NORMALISATION ET QUALITE EN VUE DE RENFORCER L'INTEGRATION DES DEUX PAYS DANS LA SADC, COMESA, COI ET DE FACILITER LA REALISATION DE L'ACCORD DE PARTENARIAT ECONOMIQUE (APE) AVEC L'UNION EUROPEENNE YA/RAF/08/015	08/04	54,200	43,850
STRENGTHENING OF CAPACITIES OF PRIVATE SECTOR AGENCIES AND NGOS IN SELECTED AFRICAN COUNTRIES THROUGH REGIONAL NETWORKING AND ECDC/TCDC SUPPORTING WOMEN AND YOUTH ENTREPRENEURSHIP (WED/YED) YA/RAF/08/017	08/05	96,573	48,907
PREPARATORY ASSISTANCE FOR THE TOKYO INTERNATIONAL CONFERENCE ON AFRICAN DEVELOPMENT 2008 (TICAD IV) YA/RAF/08/019	08/05	596,477	381,635
SUPPORT FOR THE ORGANIZATION OF CAMI-18 AND THE AFRICAN INDUSTRIALIZATION DAY 2008 YA/RAF/08/020, B5, B14, B23	08/05	83,032	10,478
PROGRAMME SUPPORT FUNDS (PSF) FOR UNIDO FIELD UNITS YA/RAF/08/023	08/07	70,755	0
ENTERPRISE DEVELOPMENT AND INVESTMENT PROMOTION (EDIP) PROGRAMME FOR UEMOA COUNTRIES – PREPARATORY PHASE YA/RAF/08/026	08/09	49,483	42,764
THE 4TH HYDRO POWER FOR TODAY FORUM: SMALL/MINI/MICRO HYDRO POWER PROJECT DEVELOPMENT AND MANAGEMENT IN AFRICA YA/RAF/08/031	08/12	189,119	17,373
ENHANCING THE COORDINATION AND SUPPORT OF UNIDO INVOLVEMENT IN CCA/UNDAF AND DELIVERING AS ONE PROCESSES			

Project number Project title	Approval date	Budget	Delivery
YA/RAF/08/033, A33 AFRICA AND THE GLOBAL INDUSTRIAL ECONOMY: STRATEGIES FOR PROSPERITY	08/12	419,041	0
<b>Completed</b>			
GP/RAF/04/001 RENEWABLE ENERGY PROMOTION THROUGH INFORMATION AND COMMUNICATION TECHNOLOGY INTRODUCTION IN OFF-GRID RURAL COMMUNITIES (ZAMBIA/MALAWI)	04/02	385,000	330,370
TE/RAF/06/001 YA/RAF/05/016 CAPACITY BUILDING IN ENERGY EFFICIENCY AND RENEWABLE ENERGY REGULATION AND POLICYMAKING IN AFRICA	05/12	373,743	372,579
TE/RAF/07/013 UE/RAF/07/014 YA/RAF/07/007 EXPERTS GROUP MEETING TO OUTLINE BIOFUELS DEVELOPMENT ACTION PLAN/STRATEGY FOR AFRICA	07/05	199,737	198,948
TE/RAF/08/022 MAKING RENEWABLE ENERGY MARKETS WORK FOR AFRICA	08/05	184,281	174,328
TF/RAF/06/024 TF/RAF/99/001 ASIA-AFRICA INVESTMENT AND TECHNOLOGY PROMOTION CENTRE (AAITPC)	99/05	2,139,190	2,100,899
UE/RAF/04/143 (former US/RAF/04/143) YA/RAF/05/007 YA/RAF/06/006 UNIDO-AFRICA INVESTMENT PROMOTION AGENCY NETWORK	05/03	526,354	513,023
XP/RAF/04/023 YA/RAF/04/422 YA/RAF/07/033 IMPLEMENTATION OF THE AFRICAN PRODUCTIVE CAPACITY INITIATIVE	04/06	1,334,641	1,273,156
XP/RAF/07/019 YA/RAF/07/038 UNIDO/AOTS JOINT CAPACITY BUILDING PROGRAMME FOR AFRICAN TRADE PROMOTION	07/10	27,783	26,060
XP/RAF/07/032 YA/RAF/06/021 YA/RAF/08/002 SUPPORT PROJECT FOR THE PREPARATION OF THE AFRICA UNION SUMMIT ON INDUSTRY	06/11	724,272	670,330
YA/RAF/06/005, A05 PREPARATORY ASSISTANCE MISSION TO ASSESS THE EXISTING QUALITY INFRASTRUCTURES IN WEST AFRICA AND PREPARE A PROPOSAL FOR AN ECOWAS/UEMOA TRADE CAPACITY BUILDING PROGRAMME	06/02	167,287	164,244
YA/RAF/06/011 BUILDING PRODUCTIVE AND TRADE CAPACITIES FOR MARKET ACCESS WITHIN THE FRAMEWORK OF CAMI 17	06/05	325,999	306,555
YA/RAF/06/013, B02-B12, B14-19, B21, B22 PROGRAMMATIC SUPPORT FOR UNIDO FIELD OFFICES	06/08	373,567	300,619
YA/RAF/06/018 EXPERT GROUP MEETING (EGM) TO PREPARE SUBMISSION TO AU SUMMIT PROPOSING A REGIONAL PLATFORM FOR MONITORING AND MANAGEMENT OF INVESTMENT	06/11	253,954	248,000
YA/RAF/06/019 EXPERT GROUP MEETING (EGM): "STANDARDS COMPLIANCE AND CONFORMITY ASSESSMENT FOR THE DEVELOPMENT OF SUSTAINABLE TRADE AS A MAJOR POTENTIAL SOURCE OF POVERTY REDUCTION IN AFRICA"	06/11	114,835	105,644
YA/RAF/06/020 PREPARATORY ASSISTANCE FOR ESTABLISHING POTENTIAL SHP SITES AND PREPARING FEASIBILITY STUDIES IN SIERRA LEONE AND LIBERIA	06/11	53,878	48,423
YA/RAF/06/025	07/01	35,604	33,555

Project number Project title	Approval date	Budget	Delivery
CONSULTATIONS ON THE IMPLEMENTATION OF A JOINT UNIDO-ARAB GULF PROGRAMME FOR UNITED NATIONS DEVELOPMENT ORGANIZATION (AGFUND) PROGRAMME ON "POVERTY ERADICATION IN THE MANO RIVER UNION THROUGH INVESTMENT AND ENTERPRISE DEVELOPMENT", IN BAHRAIN AND RIYADH, JANUARY 2007 YA/RAF/06/026	07/01	144,093	142,058
"UNIDO/AU HIGH LEVEL CONSULTATIVE MEETING ON PRODUCTIVE WORK FOR YOUTH IN WEST AFRICA WITH EMPHASIS ON THE MANO RIVER UNION (MRU)" IN COOPERATION WITH THE SECRETARY-GENERAL'S YOUTH EMPLOYMENT NETWORK (YEN) AND THE UNITED NATIONS OFFICE FOR WEST AFRICA (UNOWA), ACCRA, GHANA, FEBRUARY 2007 YA/RAF/07/006	07/04	61,671	32,238
PREPARATORY ASSISTANCE RELATED TO PROJECT DEVELOPMENT AND FORMULATION FOR TRADE CAPACITY BUILDING IN AGRO-INDUSTRY PRODUCTS FOR THE ESTABLISHMENT AND PROOF OF COMPLIANCE WITH INTERNATIONAL MARKET REQUIREMENTS, JOINING THE EAST AFRICA COMMUNITY (BURUNDI AND RWANDA) YA/RAF/07/008	07/04	226,047	141,262
COORDINATION OF THE INDUSTRY, TRADE AND MARKET ACCESS CLUSTER YA/RAF/07/009	07/05	24,701	23,547
PREPARATORY ASSISTANCE FOR PILOT PROJECT ON INCREASED FARM INCOME FROM BANANA-BASED BEVERAGES IN THE LAKE VICTORIA BASIN YA/RAF/07/015	07/10	72,620	38,433
PREPARATORY ASSISTANCE RELATED TO RURAL DEVELOPMENT WITH MORINGA OLEIFERA PROJECT YA/RAF/07/016	07/07	68,896	45,713
RATTAN PROCESSING AND MARKETING FOR SUSTAINABLE INCOME GENERATION (PREPARATORY ASSISTANCE) YA/RAF/07/018	07/07	85,518	71,035
PILOT PROJECT ON INCREASED FARM INCOME FROM BANANA-BASED BEVERAGES IN THE LAKE VICTORIA BASIN: UNIDO COMPONENT YA/RAF/07/037	07/12	5,318	5,318
STRENGTHENING INTERNATIONAL CENTRE FOR SMALL HYDRO POWER (ICSHP) TO PROMOTE SMALL HYDROPOWER FOR PRODUCTIVE USES IN SELECTED AFRICAN COUNTRIES YA/RAF/08/027	08/10	40,999	35,628
UNIDO CEOS FORUM			
<b>ARAB REGION</b>			
<b>Ongoing</b>			
GF/RAB/08/004 TRANSFER OF ENVIRONMENTAL SOUND TECHNOLOGY IN THE SOUTH MEDITERRANEAN REGION	08/11	1,000,000	1,520
GF/RAB/08/006 PROMOTION OF STRATEGIES TO REDUCE UNINTENTIONAL PRODUCTION OF POPS IN THE RED SEA AND GULF OF ADEN (PERSGA) COASTAL ZONE	08/12	950,000	0
SF/RAB/06/001 ASSISTANCE IN STRENGTHENING THE GULF ORGANIZATION FOR INDUSTRIAL CONSULTING (GOIC) PHASE II: INDUSTRIAL SUBCONTRACTING AND PARTNERSHIP EXCHANGE	06/05	91,000	83,558
TE/RAB/06/003	06/07	79,092	71,637

<b>Project number</b> <b>Project title</b>	<b>Approval date</b>	<b>Budget</b>	<b>Delivery</b>
STRENGTHENING THE CAPACITY OF STANDARDIZATION ORGANIZATION FOR GCC (GSO) FOR THE HARMONIZATION OF STANDARDS IN THE GCC COUNTRIES - PREPARATORY ASSISTANCE UE/RAB/04/109	04/03	602,130	161,202
TRANSFER OF ENVIRONMENTAL SOUND TECHNOLOGY IN THE SOUTH MEDITERRANEAN REGION (STAGE 1) UE/RAB/05/004, A04-D04	05/12	3,369,910	2,985,396
ARAB-MEDITERRANEAN INVESTMENT AND TECHNOLOGY PROMOTION NETWORK XP/RAB/08/001, A01	08/05	118,380	20,521
PREPARATORY ASSISTANCE FOR INDUSTRIAL MODERNIZATION, INNOVATION AND REGIONAL INTEGRATION SUPPORT FOR GULF COOPERATION COUNCIL (GCC) MEMBER STATES XP/RAB/08/003	08/07	27,297	24,183
REGIONAL WORKSHOP ON INDUSTRIAL PROJECT PREPARATION, EVALUATION AND APPLICATION OF COMFAR IN ENHANCING TRADE CAPACITIES, SULTANATE OF OMAN, AUGUST 2008 XP/RAB/08/005	08/10	142,303	21,827
CLEANER TECHNOLOGY FORUM, BAHRAIN, 2-4 FEBRUARY 2009			
<b>Completed</b>			
GF/RAB/06/002 PROMOTION OF STRATEGIES TO REDUCE UNINTENTIONAL PRODUCTION OF POPS IN THE PERSGA REGION	06/05	50,000	48,537
XP/RAB/07/001 REGIONAL WORKSHOP ON INDUSTRIAL PROJECT PREPARATION, EVALUATION AND APPLICATION OF COMFAR IN ENHANCING TRADE CAPACITIES, LIBYA, NOVEMBER 2007	07/10	23,642	23,922
<b>ASIA AND PACIFIC REGION</b>			
<b>Ongoing</b>			
TE/RAS/06/001 TRADE CAPACITY BUILDING IN THE MEKONG DELTA COUNTRIES OF CAMBODIA, LAO PEOPLE'S DEMOCRATIC REPUBLIC AND VIET NAM, THROUGH STRENGTHENING INSTITUTIONAL AND NATIONAL CAPACITIES RELATED TO STANDARDS, METROLOGY, TESTING AND QUALITY (SMTQ) - PHASE II	06/04	1,846,804	1,542,975
TE/RAS/07/001, A01-D01 MARKET ACCESS AND TRADE FACILITATION SUPPORT FOR SOUTH ASIAN LDCS, THROUGH STRENGTHENING INSTITUTIONAL AND NATIONAL CAPACITIES RELATED TO STANDARDS, METROLOGY, TESTING AND QUALITY (SMTQ) - PHASE II	07/10	1,744,180	907,157
TF/RAS/02/001 TN/RAS/02/001 ENHANCING IT COOPERATION AND PARTNERSHIPS IN THE ASIA-PACIFIC REGION	02/11	48,391	48,398
TF/RAS/04/001 REGIONAL NETWORK ON PESTICIDES FOR ASIA AND THE PACIFIC	04/05	249,230	222,045
UE/RAS/05/004 (former US/RAS/05/004) PROMOTION AND TRANSFER OF MARINE CURRENT EXPLOITATION TECHNOLOGY IN CHINA AND SOUTH EAST ASIA (PILOT PLANTS)	05/10	610,504	289,410
UE/RAS/08/001	08/01	364,431	21,128



<b>Project number</b> <b>Project title</b>	<b>Approval date</b>	<b>Budget</b>	<b>Delivery</b>
RENEWABLE ENERGY DEVELOPMENT FOR ELECTRICITY GENERATION AND PRODUCTIVE USES IN SELECTED PACIFIC ISLAND STATES US/RAS/08/004	08/10	21,000	8,995
INDIA-CHINA COOPERATION FOR PROMOTION OF ENVIRONMENTALLY FRIENDLY, RURAL COOKING STOVES XP/RAS/08/003, A03	08/10	457,166	71,176
INTERNATIONAL CONFERENCE ON GREEN INDUSTRY IN ASIA: MANAGING THE TRANSITION TO RESOURCE-EFFICIENT AND LOW CARBON INDUSTRIES			
<b>EUROPE AND THE NIS REGION</b>			
<b>Ongoing</b>			
EE/RER/07/002, A02-H02 HEALTHY AND SAFE FOOD FOR THE FUTURE - A TECHNOLOGY FORESIGHT PROJECT IN BULGARIA, CROATIA, CZECH REPUBLIC, HUNGARY, ROMANIA AND SLOVAKIA	07/01	905,131	732,946
GF/RER/08/009 PREPARING FOR HCFC PHASE OUT IN CEITS: NEEDS, BENEFITS, AND POTENTIAL SYNERGIES WITH OTHER MEAS	08/06	170,000	96,549
TE/RER/08/012 ESTABLISHMENT OF A REGIONAL NETWORK FOR CSR COMPETENCE FOR THE CEE/SEE REGION	08/10	198,117	22,917
UE/RER/07/011 XP/RER/07/010 REGIONAL WORKSHOP ON PROMOTING SUSTAINABLE BIOFUELS PRODUCTION AND USE IN CENTRAL AND EASTERN EUROPE	07/10	89,007	86,400
UE/RER/08/007 XP/RER/08/008 REGIONAL WORKSHOP ON RENEWABLE ENERGY WITHIN THE CONTEXT OF THE FRAMEWORK CONVENTION ON THE PROTECTION AND SUSTAINABLE DEVELOPMENT OF THE CARPATHIANS	08/04	114,353	87,843
UE/RER/08/011 ESTABLISHMENT OF AN INFORMATION MANAGEMENT UNIT FOR THE EURASIAN REGIONAL VIRTUAL CENTER ON TECHNOLOGY FORESIGHT FOR CENTRAL AND EASTERN EUROPE AND THE NEWLY INDEPENDENT STATES (NIS)	08/10	41,743	12,535
US/RER/08/001-003 XP/RER/08/006 TRAINING PROGRAMME ON TECHNOLOGY FORESIGHT 2008/2009 - IMPLEMENTATION OF THE REGIONAL PROGRAMME ON TECHNOLOGY FORESIGHT FOR CEE/NIS	08/04	197,017	185,802
XP/RER/08/010 REGIONAL WORKSHOP - INDUSTRIAL PARKS AND POLICY IMPLICATIONS - PREPARATORY ASSISTANCE	08/06	23,017	13,693
XP/RER/08/013 REGIONAL FORUM ON BEST AVAILABLE TECHNIQUES AND BEST ENVIRONMENTAL PRACTICES (BAT/BEP) FOR CENTRAL AND EASTERN EUROPE, CAUCASUS, AND CENTRAL ASIA (CEECCA) TO PROMOTE STRATEGIES TO REDUCE OR ELIMINATE UNINTENTIONALLY PRODUCED POPS FROM INDUSTRY - 2ND PREPARATORY MEETING AND MINISTERIAL LAUNCHING MEETING	08/09	227,474	4,848
<b>Completed</b>			
EE/RER/05/001 (former EU/RER/05/001) SAVA RIVER BASIN: SUSTAINABLE USE, MANAGEMENT AND PROTECTION OF RESOURCES (SARIB)	05/05	60,858	63,118

Project number Project title	Approval date	Budget	Delivery
TE/RER/07/001 XP/RER/07/003 CTI/UNIDO JOINT SEMINAR - SMALL-SCALE INDUSTRIAL ENERGY EFFICIENCY PROJECTS IN CDM AND JI	07/02	50,368	50,128
UE/RER/06/001 XP/RER/06/002 DEVELOPMENT OF CORPORATE SOCIAL RESPONSIBILITY (CSR) IN CENTRAL AND EASTERN EUROPE - REGIONAL CSR PROGRAMME FOR THE EASTERN EUROPEAN REGION	06/02	96,461	97,897
UE/RER/06/013, A13 TECHNOLOGY FORESIGHT SUMMIT 2007	07/06	62,280	61,455
US/RER/05/002 US/RER/05/008 REGIONAL VIRTUAL CENTRE FOR TECHNOLOGY FORESIGHT - IMPLEMENTATION OF THE REGIONAL PROGRAMME ON TECHNOLOGY FORESIGHT FOR CEE/NIS - PREPARATORY PHASE	05/07	70,800	70,243
US/RER/06/004-007 XP/RER/06/003 TRAINING PROGRAMME ON TECHNOLOGY FORESIGHT - IMPLEMENTATION OF THE REGIONAL PROGRAMME ON TECHNOLOGY FORESIGHT FOR CEE/NIS	06/07	199,143	198,860
US/RER/06/010-12 US/RER/06/A11 XP/RER/06/009 TECHNOLOGY FORESIGHT SUMMIT 2007 - IMPLEMENTATION OF THE REGIONAL INITIATIVE ON TECHNOLOGY FORESIGHT FOR CEE/NIS	06/12	268,967	267,749
US/RER/07/005-007 XP/RER/07/004 TRAINING PROGRAMME ON TECHNOLOGY FORESIGHT 2007 - IMPLEMENTATION OF THE REGIONAL PROGRAMME ON TECHNOLOGY FORESIGHT FOR CEE/NIS	07/07	156,858	155,110
<b>LATIN AMERICA AND THE CARIBBEAN REGION</b>			
<b>Ongoing</b>			
FI/RLA/03/298 GLOBAL SUSTAINABLE ENERGY ISLAND INITIATIVE	04/10	436,190	396,544
TE/RLA/07/005 PREPARATORY ASSISTANCE FOR DEVELOPING A REGIONAL PROGRAMME: "OBSERVATORY ON RENEWABLE ENERGY FOR LATIN AMERICA AND THE CARIBBEAN" IN URUGUAY AND BRAZIL	08/04	413,765	206,401
TE/RLA/08/003 XP/RLA/08/007 PREPARATORY ASSISTANCE FOR IDENTIFICATION/FORMULATION OF A QUALITY INFRASTRUCTURE SUBREGIONAL PROGRAMME OF QUALITY SYSTEMS STRENGTHENING IN CENTRAL AMERICAN COUNTRIES AND PANAMA	08/03	148,835	139,375
TF/RLA/06/008 STRENGTHENING AND PROMOTION OF THE UNIDO REGIONAL CLEANER PRODUCTION PROGRAMME FOR LATIN AMERICA AND THE CARIBBEAN	06/10	25,818	0
TF/RLA/08/004 TECHNICAL ASSISTANCE TO INTRODUCE NEW EMERGING CHEMICAL ALTERNATIVES FOR THE REPLACEMENT OF METHYL BROMIDE	08/06	147,400	53,609
UE/RLA/05/006, 007 (former US/RLA/05/006, 007) UNIDO REGIONAL CLEANER PRODUCTION PROGRAMME FOR LATIN AMERICA AND THE CARIBBEAN (RRCPP-LAC) - PHASE II	05/06	931,574	865,604
US/RLA/08/005 TRAINING KIT ON CLUSTERS AND NETWORK DEVELOPMENT IN THE LATIN AMERICAN AND CARIBBEAN REGION	08/07	35,398	27,433
US/RLA/08/008	08/12	185,840	7,953

Project number Project title	Approval date	Budget	Delivery
INSTITUTIONAL CAPACITY BUILDING AND REGIONAL NETWORKING TO PROMOTE CREATIVE INDUSTRIES IN THE CARIBBEAN: PILOTING A UNIDO-LED SYSTEM OF ENTREPRENEURSHIP DEVELOPMENT IN THE MULTIMEDIA AUDIOVISUAL CREATIVE INDUSTRIES (MACIS) XP/RLA/06/001	06/02	48,981	49,826
PREPARATORY ASSISTANCE TO DEVELOP THE PROGRAMME "SUSTAINABLE ENERGY DEVELOPMENT FOR CARIBBEAN ISLAND STATES" XP/RLA/07/001	07/05	265,787	250,273
PREPARATORY ASSISTANCE FOR DEVELOPING A REGIONAL PROGRAMME: "OBSERVATORY ON RENEWABLE ENERGY FOR LATIN AMERICA AND THE CARIBBEAN" XP/RLA/07/002	07/07	165,112	139,395
SECOND REGIONAL EXPERT GROUP MEETING (2ND EGM LAC): IMPLEMENTATION AND EVALUATION OF THE STRATEGIC REGIONAL PROGRAMME IN THE LATIN AMERICA AND CARIBBEAN REGION FOR THE PERIOD 2006-2009 XP/RLA/07/003	07/09	136,972	126,397
INTERNATIONAL MEETING ON SMES COMPETITIVENESS, CLUSTERS AND LOCAL DEVELOPMENT XP/RLA/07/004	07/09	27,795	27,879
INSTITUTIONAL CAPACITY BUILDING AND REGIONAL NETWORKING TO SUPPORT MICRO, SMALL AND MEDIUM ENTERPRISES (MSMES) DEVELOPMENT IN CREATIVE INDUSTRIES - PREPARATORY ASSISTANCE XP/RLA/08/001	08/02	155,325	0
PROGRAMME FOR CAPACITY BUILDING IN TRADE AND REGIONAL INTEGRATION SUPPORT FOR ANDEAN COMMUNITY OF NATIONS (CAN) MEMBER STATES - PREPARATORY ASSISTANCE XP/RLA/08/002	08/04	86,751	4,365
ESTABLISHMENT OF AN INTERACTIVE SCHEME TO FACILITATE THE EXCHANGE OF INDUSTRIAL KNOWLEDGE AND EXPERTISE ("INDUSTRIAL KNOWLEDGE BANK") IN THE LAC REGION XP/RLA/08/006	08/06	155,521	137,509
PREPARATORY ASSISTANCE FOR ESTABLISHING THE REGIONAL PROGRAMME: "OBSERVATORY ON RENEWABLE ENERGY FOR LATIN AMERICA AND THE CARIBBEAN" IN ARGENTINA, COSTA RICA, ECUADOR AND PARAGUAY XP/RLA/08/009	08/10	26,954	25,562
REGIONAL PROGRAMME FOR IMPROVING GLOBAL COMPETITIVENESS OF THE LATIN AMERICAN LEATHER INDUSTRY - PREPARATORY ASSISTANCE			
<b>Completed</b>			
EG/RLA/03/G41 A TRANSBOUNDARY DIAGNOSTIC ANALYSIS AND STRATEGIC ACTION PROGRAMME FOR THE GULF OF MEXICO LARGE MARINE ECOSYSTEM	05/10	473,000	328,476
TE/RLA/05/005 (former TF/RLA/05/005) PREPARATORY ASSISTANCE TO DEVELOP THE PROGRAMME "TRADE CAPACITY BUILDING PROGRAMME FOR ANDEAN COUNTRIES"	05/06	68,400	60,809
UE/RLA/05/001 (former US/RLA/05/001) INSTITUTIONAL CAPACITY BUILDING TO ATTRACT FDI FOSTERING ENTERPRISES PRODUCTIVITY AND SUSTAIN THEIR ACCESS TO INTERNATIONAL MARKETS	05/06	218,960	220,761
UE/RLA/06/004 XP/RLA/06/005	06/03	303,999	302,260

Project number Project title	Approval date	Budget	Delivery
TECHNOLOGY FORESIGHT INITIATIVE FOR LATIN AMERICA AND THE CARIBBEAN COUNTRIES: REGIONAL PRODUCTIVE CHAINS - THE FUTURE OF PRODUCTS OF THE ANDEAN HIGH PLATEAU AND CENTRAL VALLEYS US/RLA/02/120	02/11	359,000	359,257
FACILITACION DE ACCESO A MERCADOS PARA PAISES DE AMERICA CENTRAL US/RLA/05/004	05/05	13,588	12,997
TECHNOLOGY FORESIGHT INITIATIVE FOR LATIN AMERICA AND THE CARIBBEAN COUNTRIES: FUTURE OF THE FISHERY INDUSTRY IN PACIFIC COAST OF SOUTH AMERICA XP/RLA/06/002	06/02	45,146	44,993
PREPARATORY ASSISTANCE TO DEVELOP THE PROGRAMME "PROMOTING THE COMPETITIVENESS OF AGRO-INDUSTRY BY STRENGTHENING SMALL AND MEDIUM ENTERPRISES (SMES) IN THE CARIBBEAN ISLAND STATES" XP/RLA/06/003	06/03	187,079	184,766
PREPARATORY ASSISTANCE FOR DEVELOPING A REGIONAL PROGRAMME ON RENEWABLE ENERGY FOR PRODUCTIVE USES IN THE LAC REGION XP/RLA/06/006	06/09	48,768	47,795
CONTRIBUTION TO TECHNOLOGICAL AND TRADE CAPACITY UPGRADING OF THE FISHERY INDUSTRY ON THE PACIFIC COAST OF SOUTH AMERICA - A POST-FORESIGHT EXERCISE (PREPARATORY ASSISTANCE) XP/RLA/06/007	06/09	106,212	95,525
REGIONAL EXPERT GROUP MEETING (LAC-EGM): DEVELOPING A STRATEGIC AND PARTNERSHIP FRAMEWORK FOR A REGIONAL PROGRAMME IN THE LATIN AMERICA AND CARIBBEAN REGION FOR THE PERIOD 2006-2009			
<b>GLOBAL</b>			
<b>Ongoing</b>			
EE/GLO/08/041 GLOBAL IDENTIFICATION AND EVALUATION OF POLLUTED SITES	08/12	371,212	429,666
EG/GLO/01/G34 REMOVAL OF BARRIERS TO THE INTRODUCTION OF CLEANER ARTISANAL GOLD MINING AND EXTRACTION TECHNOLOGIES	02/07	6,806,800	6,792,453
EG/GLO/03/G31 GLOBAL PROGRAMME TO DEMONSTRATE THE VIABILITY AND REMOVAL OF BARRIERS THAT IMPEDE ADOPTION AND SUCCESSFUL IMPLEMENTATION OF AVAILABLE NON-COMBUSTION TECHNOLOGIES FOR DESTROYING PERSISTANT ORGANIC POLLUTANTS (POPS) SLOVAKIA	06/03	10,004,040	4,749,869
FI/GLO/08/473 SUPPORT FOR UN-ENERGY: SCALING UP TO MEET THE CHALLENGE	09/01	138,300	0
SF/GLO/02/013 TECHNOLOGY DIFFUSION AND SUPPORT PROGRAMME FOR SMALL SCALE INDUSTRIES	03/01	2,129,569	2,036,888
TE/GLO/03/014 (former TF/GLO/03/014) TE/GLO/03/A14 IE/GLO/03/014 BUREAU DE MARSEILLE DU SERVICE DE L'ONUDI EN FRANCE	04/02	1,189,065	1,122,783
TE/GLO/04/105 (former TF/GLO/04/105) INTERNATIONAL CENTRE FOR SCIENCE AND HIGH TECHNOLOGY	03/12	30,256,872	22,218,410
TE/GLO/05/015 (former TF/GLO/05/015) XP/GLO/07/026 STRENGTHENING THE LOCAL PRODUCTION OF GENERIC DRUGS IN LEAST DEVELOPED COUNTRIES (LDCS) THROUGH THE PROMOTION OF SMES, BUSINESS PARTNERSHIPS, INVESTMENT PROMOTION AND SOUTH-SOUTH COOPERATION	06/02	1,651,306	958,123

Project number Project title	Approval date	Budget	Delivery
TE/GLO/06/001 INTER-AGENCY COORDINATION OF TRADE CAPACITY BUILDING SERVICES	06/06	221,893	203,043
TE/GLO/07/014 UE/GLO/07/013, A13 US/GLO/07/012 XP/GLO/07/010 INDEPENDENT EVALUATION AND STRATEGIC REORIENTATION OF THE UNIDO CLEANER PRODUCTION PROGRAMME AND RELATED INITIATIVES	07/03	427,070	408,930
TE/GLO/07/022 XP/GLO/07/021 SUPPORT TO THE DEVELOPMENT OF AN INTERNATIONAL ENERGY MANAGEMENT STANDARD FOR INDUSTRY	07/08	367,171	318,077
TE/GLO/07/106 CEI CONTRIBUTION TOWARDS ICS FOR SCIENTIFIC AND TECHNICAL COOPERATION	07/05	68,150	66,033
TE/GLO/08/001 A GUIDE TO PRIVATE STANDARDS	08/03	302,236	81,350
TE/GLO/08/014 EXPANSION OF THE UNIDO PROGRAMME FOR BIOSAFETY CAPACITY BUILDING	08/07	41,742	13,467
TE/GLO/08/023 XP/GLO/08/022 YA/GLO/08/021 UNIDO – BUSINESS PARTNERSHIP PROGRAMME: ICT FOR DEVELOPMENT	08/07	306,339	158,115
TE/GLO/08/030 STRENGTHENING THE LOCAL PRODUCTION OF ESSENTIAL GENERIC DRUGS IN DEVELOPING COUNTRIES (DCS)	08/11	435,036	0
TE/GLO/08/035 TRADE COMPLIANCE REPORT	08/11	128,683	9,221
TE/GLO/08/039 UE/GLO/08/028 UE/GLO/08/034 XP/GLO/08/013 INTERNATIONAL CONFERENCE ON SHARING AGRIBUSINESS SOLUTIONS: FROM FARMS TO MARKETS, PROVIDING KNOW-HOW AND FINANCE, CAIRO, EGYPT, 26-27 NOVEMBER 2008	08/07	360,341	308,016
TF/GLO/03/008, A08 PROMOTION OF INDUSTRIAL INVESTMENT IN DEVELOPING COUNTRIES AND ECONOMIES IN TRANSITION (UNIDO ITPO IN THE UNITED KINGDOM)	03/11	809,970	677,968
TF/GLO/03/011, A13 TF/GLO/07/027, A27 UNIDO CENTRE FOR INTERNATIONAL INDUSTRIAL COOPERATION IN MOSCOW	03/12	694,953	652,858
TF/GLO/03/013 FINANCEMENT DE CONSULTANTS AU SIEGE DE L'ONUDI ET SUR LE TERRAIN DANS LE CADRE DE MISSIONS DE COOPERATION TECHNIQUE	03/12	101,830	80,071
TF/GLO/06/019 FURTHER IMPLEMENTATION OF RESULTS-BASED MANAGEMENT (RBM) IN UNIDO	06/11	176,007	102,205
TF/GLO/07/017 INVESTMENT PROMOTION AND TECHNICAL ASSISTANCE PROGRAMME (ITAP) – PREPARATORY ASSISTANCE	07/08	32,482	28,449
TF/GLO/08/031 THE SOUTH-SOUTH GLOBAL ASSETS AND TECHNOLOGY EXCHANGE (GATE) SYSTEM; ENHANCING CAPACITY OF PROJECT APPRAISAL FOR THE PROMOTION OF TECHNOLOGY TRANSFER	08/10	124,071	102,451
UE/GLO/04/004 IE/GLO/04/FF1 (former US/GLO/04/004, IP/GLO/04/FF1) SERVICE DE L'ONUDI A PARIS POUR LE RENFORCEMENT DE LA COOPERATION INDUSTRIELLE ENTRE LES PAYS EN VOIE DE DEVELOPPEMENT	04/03	5,921,193	5,815,809
UE/GLO/04/005 (former US/GLO/04/005) UE/GLO/08/025	04/06	3,016,105	2,711,726

Project number Project title	Approval date	Budget	Delivery
UNIDO SERVICE IN GREECE FOR THE PROMOTION OF INDUSTRIAL INVESTMENTS AND THE STRENGTHENING OF COOPERATION WITH DEVELOPING COUNTRIES – ITPO ATHENS UE/GLO/04/006 (former US/GLO/04/006)	05/02	662,692	495,692
BUREAU DE LIAISON DE LA REGION WALLONNE DE BELGIQUE POUR LA PROMOTION DES INVESTISSEMENTS ET DE LA TECHNOLOGIE (ITPO) UE/GLO/04/096 (former US/GLO/04/096)	04/09	488,870	430,043
SUPPORT FOR THE DEVELOPMENT AND UPTAKE OF CDM PROJECTS IN THE INDUSTRIAL SECTOR: PILOT PROJECT IN COOPERATION WITH AUSTRIAN INDUSTRY UE/GLO/04/100, 101 IE/GLO/04/ITA (former US/GLO/04/100, 101 and IP/GLO/04/ITA)	04/02	11,636,434	10,741,231
UNIDO INVESTMENT AND TECHNOLOGY PROMOTION OFFICE IN ROME UE/GLO/04/158 (former US/GLO/04/158)	04/12	1,076,950	1,076,456
PROMOTION OF SME EXPORT CONSORTIA UE/GLO/04/162 (former US/GLO/04/162) UE/GLO/07/009	05/01	236,889	169,924
GLOBAL SUSTAINABLE ENERGY ISLAND INITIATIVE UE/GLO/05/002 (former US/GLO/05/002)	05/01	146,547	94,366
PROMOTION OF COOPERATION FOR CLEANER PRODUCTION AND ENVIRONMENTALLY SOUND TECHNOLOGY TRANSFER IN THE AFRICAN AND ARAB REGIONS UE/GLO/07/031	08/01	212,119	80,174
PROMOTION AND IMPLEMENTATION OF CHEMICAL LEASING BUSINESS MODELS IN INDUSTRY UE/GLO/08/005	08/04	110,413	100,589
PREPARATORY ASSISTANCE FOR THE BIOENERGY CAPACITY BUILDING PROGRAMME UF/GLO/06/200 XP/GLO/08/037	06/12	764,624	150,665
ENHANCING THE COORDINATION AND SUPPORT OF UNIDO INVOLVEMENT IN CCA/UNDAF AND DELIVERING AS ONE PROCESSES US/GLO/04/116	04/12	1,555,400	1,336,615
THEMATIC COOPERATION BETWEEN UNIDO AND SWISS AGENCY FOR DEVELOPMENT AND COOPERATION IN THE AREA OF SME CLUSTER DEVELOPMENT AND CORPORATE SOCIAL RESPONSIBILITY US/GLO/04/119 US/GLO/07/119	04/12	7,533,083	6,158,504
UNIDO SERVICE IN JAPAN FOR THE PROMOTION OF INDUSTRIAL INVESTMENT IN DEVELOPING COUNTRIES (INVESTMENT AND TECHNOLOGY PROMOTION OFFICE) US/GLO/04/152 US/GLO/08/152 IP/GLO/01/BAH	02/05	2,962,514	2,887,371
UNIDO SERVICE IN BAHRAIN FOR THE PROMOTION OF INDUSTRIAL INVESTMENT IN DEVELOPING COUNTRIES (ITPO) US/GLO/05/001	06/06	1,166,909	549,744
UNIDO SERVICE IN MEXICO FOR THE PROMOTION OF INDUSTRIAL INVESTMENT AND TECHNOLOGY (INVESTMENT AND TECHNOLOGY PROMOTION OFFICE) US/GLO/06/006	06/02	442,874	344,303
UNIDO INVESTMENT AND TECHNOLOGY PROMOTION OFFICE IN SEOUL, REPUBLIC OF KOREA US/GLO/06/013	06/11	97,345	86,822
CAPACITY BUILDING SUPPORT TO THE CHINA SOUTH-SOUTH COOPERATION PROMOTION CENTRE (CSSCPC) (INITIAL PHASE) XP/GLO/06/008 XP/GLO/08/004	06/05	146,797	73,370
GOODWILL AMBASSADOR PROGRAMME			

Project number Project title	Approval date	Budget	Delivery
XP/GLO/06/016 THE RESPONSIBLE ENTREPRENEURS ACHIEVEMENT PROGRAMME (REAP) AND THE UN GLOBAL COMPACT: SUPPORTING SMALL AND MEDIUM ENTERPRISES IN ADHERING TO RESPONSIBLE BUSINESS PRACTICES	06/08	135,096	135,151
XP/GLO/06/017, B01-B04, B06, B09, B11, B19, B23-25, B28-34, B36-45 PROGRAMMATIC SUPPORT FOR UNIDO FIELD OFFICES	06/08	618,773	606,392
XP/GLO/06/018 EVALUATION OF THE ITPOS IN ROME, PARIS AND MARSEILLE	06/09	63,330	52,429
XP/GLO/07/003 USING ENERGY MANAGEMENT STANDARDS TO STIMULATE PERSISTENT APPLICATION OF ENERGY EFFICIENCY IN INDUSTRY	07/01	152,637	148,456
XP/GLO/07/006 IMPLEMENTATION OF UNIDO/UNDP JOINT TECHNICAL COOPERATION PROGRAMME ON PRIVATE SECTOR DEVELOPMENT	07/03	14,993	10,863
XP/GLO/07/011 THE ESTABLISHMENT OF A GLOBAL NETWORK OF UNIDO UNIVERSITY CHAIRS ON INNOVATION - EXPERT GROUP MEETING AND PILOT IMPLEMENTATION BETWEEN EU AND AFRICAN UNIVERSITIES	07/03	105,883	78,918
XP/GLO/07/018 GLOBAL AGRO-INDUSTRIES FORUM: IMPROVING COMPETITIVENESS AND DEVELOPMENT IMPACT, NEW DELHI, INDIA, APRIL 2008	07/05	361,977	374,229
XP/GLO/07/019, A19 GLOBAL RENEWABLE ENERGY FORUM	07/06	715,609	740,987
XP/GLO/07/025 LABORATORY NETWORK OF TESTING AND CALIBRATION FACILITIES IN DEVELOPING COUNTRIES	07/10	166,337	162,551
XP/GLO/07/029 INDEPENDENT EVALUATION OF COMPID (COMBATING MARGINALIZATION AND POVERTY THROUGH INDUSTRIAL DEVELOPMENT)	07/11	36,797	35,318
XP/GLO/07/030 STRENGTHENING OF THE UNIDO ENERGY PROGRAMME, INCLUDING SUPPORT TO UN-ENERGY - PREPARATORY ASSISTANCE	07/11	43,228	44,518
XP/GLO/08/003 UNIDO SUPPORT FOR THE DEVELOPMENT AND PROMOTION OF GEF ACTIVITIES AND PROJECTS	08/02	329,895	178,357
XP/GLO/08/006 META EVALUATION OF ITPOS INCLUDING INDEPENDENT EVALUATIONS OF ITPOS GREECE AND BAHRAIN	08/04	34,700	24,388
XP/GLO/08/007 DEFINING THE UNIDO POSITION ON THE "GENDER DIMENSION OF THE ENHANCED INTEGRATED FRAMEWORK (EIF)"	08/04	39,432	29,319
XP/GLO/08/017 INDEPENDENT THEMATIC EVALUATION OF THE UNIDO CLUSTER AND NETWORKING DEVELOPMENT INITIATIVES	08/07	53,459	33,548
XP/GLO/08/018, B31 PROGRAMME SUPPORT FUNDS (PSF) FOR UNIDO FIELD UNITS	08/05	77,882	9,788
XP/GLO/08/024 SUPPORT FOR UN-ENERGY: SCALING UP TO MEET THE CHALLENGE	08/08	188,988	51,032
XP/GLO/08/026 TRAINING AND CAPACITY BUILDING OF PARTNERS AND UNIDO FIELD STAFF	08/09	14,771	3,585
XP/GLO/08/033 JOINT MISSIONS AND ACTIVITIES WITH INTERNATIONAL AGENCIES	08/11	12,937	1,540
XP/GLO/08/036	08/11	38,810	18,770

Project number Project title	Approval date	Budget	Delivery
DESK REVIEW: WHAT HAS UNIDO DONE TO REDUCE POVERTY – EVIDENCES FROM UNIDO EVALUATIONS XP/GLO/08/040	08/12	38,860	0
DESK REVIEW OF THE MONTREAL PROTOCOL XP/GLO/08/042	08/12	44,041	0
INDEPENDENT THEMATIC EVALUATION OF THE SMTQ AND TRADE CAPACITY BUILDING			
<b>Completed</b>			
GP/GLO/03/012 (former GF/GLO/03/012) FOSTERING ACTIVE AND EFFECTIVE CIVIL SOCIETY PARTICIPATION IN PREPARATIONS FOR IMPLEMENTATION OF THE STOCKHOLM CONVENTION	04/03	972,768	972,768
IE/GLO/05/105 (former IP/GLO/05/105) SIAMS	05/09	33,791	32,878
TF/GLO/04/001 IMPLEMENTATION OF THE UNIDO-WTO MOU: TECHNICAL COOPERATION PROGRAMME RESPONDING TO THE DOHA DEVELOPMENT AGENDA – PREPARATORY ASSISTANCE	04/01	303,000	277,731
TF/GLO/04/012 TN/GLO/04/012 UNIDO SERVICE IN BEIJING FOR THE PROMOTION OF INDUSTRIAL INVESTMENT/TECHNOLOGY TRANSFER IN DEVELOPING COUNTRIES (INVESTMENT AND TECHNOLOGY PROMOTION OFFICE)	05/02	388,158	388,158
TF/GLO/06/005 PUBLICATION OF “INVESTOR’S GUIDE: TRANSFER AND ACQUISITION OF PROJECT-BASED CARBON CREDITS UNDER CDM OF KYOTO PROTOCOL”	06/04	12,424	10,787
TF/GLO/07/007 XP/GLO/07/008 COOPERATION WITH TECHNICAL INTERNATIONAL ORGANIZATIONS ACTIVE IN THE AREAS OF METROLOGY, ACCREDITATION AND STANDARDIZATION (MAS) IN THE FRAMEWORK OF THE TRADE CAPACITY BUILDING PROGRAMME	07/03	178,265	155,479
UE/GLO/04/156 (former US/GLO/04/156) SUPPORT FOR POST-CRISIS INDUSTRIAL REHABILITATION AND RECONSTRUCTION ACTIVITIES IN SELECTED COUNTRIES (AFGHANISTAN, HAITI, IRAQ, LIBERIA, SIERRA LEONE AND TIMOR-LESTE)	05/01	242,147	93,564
US/GLO/01/048 UNIDO INVESTMENT AND TECHNOLOGY PROMOTION OFFICE IN RECIFE, STATE OF PERNAMBUCO, BRAZIL	01/08	162,000	135,676
US/GLO/04/076 XP/GLO/05/005 TOWARDS MDG 1 AND 8: A SOUTH-SOUTH RESPONSE TO POVERTY ALLEVIATION (FACILITATING NEW ENTERPRISE CREATION AND ENHANCING COMPETITIVENESS OF SMES IN DEVELOPING COUNTRIES)	05/04	602,246	532,661
US/GLO/04/120 UNIDO INVESTMENT AND TECHNOLOGY PROMOTION OFFICE, WARSAW	04/05	1,421,220	1,395,429
XP/GLO/06/004 CORRUPTION PREVENTION TO FOSTER SMALL AND MEDIUM-SIZED ENTERPRISE DEVELOPMENT	06/03	65,893	63,590
XP/GLO/06/007 META-EVALUATION OF UNIDO INTEGRATED PROGRAMMES AND DISSEMINATION OF LESSONS LEARNED (WORK PROGRAMME 2006/2007 OF EVALUATION GROUP)	06/04	7,874	6,450
XP/GLO/06/009 THE ESTABLISHMENT OF SOUTH-SOUTH BIOSAFETY TRAINING CAPACITY BUILDING NETWORK	06/05	73,990	74,251



<b>Project number</b> <b>Project title</b>	<b>Approval date</b>	<b>Budget</b>	<b>Delivery</b>
XP/GLO/06/021 UNIDO PARTICIPATION IN THE UN INTER-AGENCY SCIENTIFIC GROUP – JOINT GROUP OF EXPERTS ON THE SCIENTIFIC ASPECTS OF MARINE ENVIRONMENTAL PROTECTION (GESAMP)	07/01	86,575	84,022
XP/GLO/07/001 ASSESSMENT OF THE POLICY AND PROGRAMME IMPLICATIONS OF THE “ONE UN” IN EIGHT PILOT COUNTRIES	07/02	82,162	80,801
XP/GLO/07/002 UNIDO-CBD SECRETARIAT COOPERATION IN BIOSAFETY	07/01	95,230	95,328
XP/GLO/07/015 UNIDO SUPPORT FOR THE DEVELOPMENT AND PROMOTION OF MEA/POPS ACTIVITIES IN THE CONTEXT OF PTC/COMPACT	07/05	93,188	93,922
XP/GLO/07/016 PREPARATORY ASSISTANCE – BIOMASS CONVERSION TECHNOLOGY ONLINE INFORMATION FORUM	07/05	43,474	42,526
XP/GLO/07/023 SUPPORT PROGRAMME UNDER THE UNIDO-MICROSOFT PARTNERSHIP FRAMEWORK AGREEMENT	07/08	231,817	237,806
XP/GLO/08/002 MAINSTREAMING CLIMATE CHANGE MITIGATION IN INDUSTRIAL ACTIVITY THROUGH INVESTMENT AND TECHNOLOGY TRANSFER PARTNERSHIPS FOR ACHIEVING LOW CARBON ECONOMIC DEVELOPMENT – PREPARATORY ASSISTANCE	08/02	20,296	20,323
<b>INTERREGIONAL</b>			
<b>Ongoing</b>			
SF/INT/04/002 CAPACITY BUILDING IN TRANSFER AND DIFFUSION OF ENVIRONMENTALLY SOUND TECHNOLOGIES TO BRAZIL FOR ENHANCEMENT OF PRODUCTIVITY AND SUSTAINED GROWTH OF ITS INDUSTRY	05/07	426,232	425,528
TE/INT/07/001 XP/INT/07/002 REMOVING SUPPLY-SIDE CONSTRAINTS TO FOSTER INDUSTRIAL COMPETITIVENESS AT REGIONAL LEVEL: MODERNIZATION AND UPGRADING OF INDUSTRIES IN AFRICA, CARIBBEAN AND PACIFIC (ACP) COUNTRIES	07/02	908,095	866,909
TE/INT/08/002, A02 XP/INT/08/004 YA/INT/08/005 UNIDO INCREASED PARTICIPATION IN THE AID FOR TRADE AND ENHANCED INTEGRATED FRAMEWORK PROCESS AND PILOT PROJECT FORMULATION FOR 8 LDCS	08/06	489,993	199,553
TF/INT/03/001 PROMOTION OF TECHNOLOGICAL EXCHANGE AND COOPERATION BETWEEN THE RUSSIAN FEDERATION AND BRAZIL THROUGH LINKING THE EXISTING TECHNOLOGY BASE, FUNDING OPPORTUNITIES AND MARKET PLACE	03/07	164,705	161,000
TF/INT/03/002 ESTABLISHMENT AND OPERATION OF INTERNATIONAL CENTRE FOR HYDROGEN ENERGY TECHNOLOGY (ICHET)	04/04	22,555,285	11,076,255
TF/INT/04/001 US/INT/05/001 XP/INT/05/002 INTERREGIONAL PROGRAMME ON CAPACITY BUILDING FOR TRANSFER OF ENERGY-EFFICIENT AND ECO-FRIENDLY TECHNOLOGIES AND PROMOTION OF LOCAL INVESTMENTS IN THE AREA OF MATERIALS BASED ON LOCAL RESOURCES FOR LOW COST HOUSING IN AFRICA, ASIA AND LATIN AMERICA	05/03	348,538	176,136

Project number Project title	Approval date	Budget	Delivery
UE/INT/04/155 (former US/INT/04/155) UE/INT/06/003 PROMOTION AND IMPLEMENTATION OF CLOSING-THE-LOOPS COOPERATION AND BUSINESS MODELS IN THE CHEMICAL INDUSTRY	05/01	725,803	732,609
UE/INT/08/008 OPTIMA - PROGRAMME D'APPUI A LA PROMOTION DES INVESTISSEMENTS ET DE PARTENARIATS INDUSTRIELS DANS L'AGROALIMENTAIRE ET L'AGRO- INDUSTRIE ENTRE LA FRANCE ET UNE SELECTION DE PAYS EN DEVELOPPEMENT	08/09	309,942	38,471
US/INT/06/007 XP/INT/06/008 INTERNATIONAL WORKSHOP ON QUALITY AND PROCESS CONTROL IN LEATHER- AND TEXTILE-BASED INDUSTRIES	06/12	123,837	121,978
US/INT/07/012 CAPACITY-BUILDING OF AFRICAN BUSINESSES AS WELL AS THE INVESTMENT PROMOTION AGENCIES AND IDENTIFICATION OF INVESTMENT OPPORTUNITIES AS WELL AS BARRIERS IN AFRICA FOR ADVANCING KOREA- AFRICA BUSINESS PARTNERSHIPS	08/01	265,487	234,721
US/INT/08/006 XP/INT/08/007 INTERNATIONAL WORKSHOP AND STUDY TOUR ON: FOOD LABORATORIES MANAGEMENT AND PRACTICE, PREVENTION AND CONTROL OF MYCOTOXINS IN FOOD STUFF AND FOOD SAFETY	08/08	40,432	0
XP/INT/08/001 AFRICA/LAC INTERREGIONAL KNOWLEDGE TRANSFER PROGRAMME: RENEWABLE ENERGY FOR PRODUCTIVE USES	08/04	173,254	159,666
XP/INT/08/003, A03 VALIDATION WORKSHOP OF THE EIF PROGRAMMES AND LDC MINISTERIAL CONFERENCE	08/06	1,069,291	804,266
XP/INT/08/011 ASSISTANCE TO MOROCCO FOR THE ORGANIZATION OF THE 8TH SESSION OF THE WORLD SEAFOOD CONGRESS	08/11	77,620	0
YA/INT/08/009 CLIMATE CHANGE MITIGATION IN INDUSTRIAL ACTIVITY THROUGH INVESTMENT AND TECHNOLOGY COMPACTS AND PARTNERSHIPS - SOUTH AFRICA AND CHINA	08/12	192,229	0
<b>Completed</b>			
EE/INT/05/003 (former EU/INT/05/003) NETWORK ON GOVERNANCE, SCIENCE AND TECHNOLOGY FOR SUSTAINABLE WATER RESOURCE MANAGEMENT IN THE MEDITERRANEAN	05/05	17,243	21,047
TF/INT/07/006 XP/INT/07/007 TRADE CAPACITY BUILDING FOR ECO MEMBER COUNTRIES - SURVEY ON BARRIERS TO TRADE	07/09	53,224	52,378
TF/INT/07/009 INTERNATIONAL WORKSHOP ON COTTON QUALITY AND STANDARDS	07/10	29,516	29,516
UE/INT/04/085 (former US/INT/04/085) OPTIMA - INTEGRATED PROGRAMME FOR TECHNOLOGY AND INVESTMENT PARTNERSHIPS IN INVESTMENT OPPORTUNITIES IN THE AGRO-FOOD AND RELATED SECTORS FOR SELECTED DEVELOPING COUNTRIES	04/03	533,479	523,140
US/INT/04/103 US/INT/04/104 TRAINING COURSE ON TECHNOLOGY FORESIGHT FOR ORGANIZERS - IMPLEMENTATION OF THE REGIONAL PROGRAMME ON TECHNOLOGY FORESIGHT FOR CEE/NIS	04/10	54,000	50,715
US/INT/06/001 XP/INT/06/002	06/02	121,585	104,775

Project number Project title	Approval date	Budget	Delivery
UNISWORK IV-VI: "INTERNATIONAL STUDY TOUR AND VISIT PROGRAMME ON FOOD PACKAGING AND TRACEABILITY, FOOD DRYING AND FOOD SAFETY" US/INT/07/005	07/08	120,300	104,226
SANJAYA LALL MEMORIAL WORKSHOP ON INDIA-AFRICA COOPERATION IN INDUSTRY, TRADE AND INVESTMENT XP/INT/07/003	07/05	204,436	173,107
INTERNATIONAL CONFERENCE ON BIOFUELS XP/INT/07/008 YA/INT/07/004	07/07	1,086,635	801,702
LDC MINISTERIAL CONFERENCE IN THE CONTEXT OF THE 12TH GENERAL CONFERENCE "HOW CAN AID-FOR-TRADE TRANSFORM LDCS" XP/INT/07/011 YA/INT/07/010	07/11	33,118	33,118
INTERNATIONAL SEMINAR ON SMALL HYDRO POWER, TRIVANDRUM, KERALA, INDIA, 12-14 DECEMBER 2007 YA/INT/06/004	06/05	134,405	132,828
THE ESTABLISHMENT OF SOUTH-SOUTH BIOSAFETY TRAINING CAPACITY BUILDING NETWORK			