

appendices

TABLE DES MATIÈRES

- A. Statistiques opérationnelles
- B. Projets approuvés au titre des contributions volontaires
- C. Assistance technique fournie aux pays les moins avancés (PMA)
- D. Programme ordinaire de coopération technique
- E. Nominations d'experts par listes d'États
- F. Activités de formation
- G. Accords et autres arrangements conclus en 2009
- H. Présentations de pays/séminaires organisés par les bureaux de promotion des investissements et de la technologie
- I. Achats
- J. Représentation hors Siège
- K. Composition du Secrétariat et informations relatives au personnel
- L. Perfectionnement du personnel
- M. Liste sélective de publications
- N. Réunions d'experts, colloques, séminaires et autres réunions
- O. Statistiques industrielles
- P. Liste des activités de coopération technique

La version originale anglaise du présent document n'a pas été revue par les services d'édition de l'Organisation des Nations Unies. Les appellations employées dans le présent document et la présentation des données qui y figurent n'impliquent de la part du Secrétariat de l'Organisation des Nations Unies pour le développement industriel (ONUDI) aucune prise de position quant au statut juridique des pays, territoires, villes ou zones, ou de leurs autorités, ni quant au tracé de leurs frontières ou limites, ou de leur système économique et degré de développement. Les appellations "développé", "industrialisé" ou "en développement" sont employées à des fins statistiques et n'expriment pas nécessairement un jugement quant au niveau de développement de tel ou tel pays ou telle ou telle zone. La mention dans le texte de la raison sociale ou des produits d'une société n'implique aucune prise de position en leur faveur de la part de l'ONUDI.

APPENDICE A
STATISTIQUES OPÉRATIONNELLES
Liste des tableaux

- 1A. Dépenses, 2006 à 2009
- 1B. Dépenses 2009, par donateur
2. Programmes de coopération technique: crédits approuvés au titre des projets et dépenses, 2006 à 2009
- 3A. Activités de coopération technique: projets approuvés en 2008 et 2009, par source de financement
- 3B. Activités de coopération technique: montant net des projets approuvés en 2009, par région et par source de financement
4. Dépenses consacrées aux activités de coopération technique en 2008 et 2009, par source de financement et par élément de projet
5. Dépenses consacrées aux activités de coopération technique en 2009, par domaine thématique et par région
6. Dépenses consacrées aux activités de coopération technique par région, 2006 à 2009
7. Activités de coopération technique: dépenses au titre des projets en 2009, par région
8. Dépenses imputées au budget ordinaire et au budget opérationnel en 2009, par programme et par objet

Tableau 1A
Dépenses, 2006 à 2009

	2006	2007	2008	2009 ^d
	(En millions de dollars)			
Programmes de coopération technique ^a				
Budget ordinaire de l'ONUDI ^b	3,7	5,6	8,1	7,1
PNUD (fonds destinés aux activités de base et fonds d'affectation spéciale en 2005) ^c	1,1	1,5	0,5	0,6
Fonds de développement industriel (FDI)	20,0	20,2	19,9	18,9
Protocole de Montréal	39,6	28,2	24,3	22,8
Fonds d'affectation spéciale autofinancés	3,7	2,8	2,5	3,5
Fonds d'affectation spéciale financés par des tiers	23,8	25,0	32,5	36,4
Fonds pour l'environnement mondial (FEM)	11,9	16,5	7,7	15,6
Autres fonds d'affectation spéciale ^d	7,1	9,4	14,3	20,6
Union européenne	2,7	8,1	13,8	14,2
Total, programmes de coopération technique	113,6	117,3	123,6	139,7
	(En millions d'euros) ^e			
Siège				
Budget ordinaire (à l'exclusion de la coopération technique)	56,4	72,0	63,9	71,7
Dépenses d'appui aux programmes	8,0	8,8	9,3	9,7
Total, Siège	64,4	80,8	73,2	81,4

^a Le montant total des dépenses s'élèverait en 2009 à 144,7 millions de dollars, y compris les ressources spéciales pour l'Afrique.

^b Dépenses au titre du programme ordinaire de coopération technique.

^c Comprend tous les fonds du PNUD, y compris les fonds d'affectation spéciale administrés par le PNUD, à l'exclusion des fonds PNUD/FEM.

^d Y compris les projets financés par d'autres organismes et fonds des Nations Unies, les fonds de l'Initiative "Une ONU", le Fonds commun pour les produits de base, les activités cofinancées des services de promotion des investissements et les soldes non utilisés.

^e Depuis 2002, le programme et les budgets de l'ONUDI sont établis en euros.

^f Dont les dépenses en euros consacrées aux projets s'élèvent à 5 millions d'euros sous la rubrique "Budget ordinaire" de l'ONUDI, 7,4 millions d'euros sous la rubrique "FDI", 13,4 millions d'euros sous la rubrique "Fonds d'affectation spéciale financés par des tiers", 1,3 million d'euros sous la rubrique "Autres fonds d'affectation spéciale" et 10,1 millions d'euros sous la rubrique "Fonds de l'Union européenne".

Tableau 1B
Dépenses 2009, par donateur

	<i>Dépenses en dollars (en milliers)</i>	<i>Dépenses en euros (en milliers)</i>	<i>Total en équivalent dollars (en milliers)</i>
FDI, contributions à des fins spéciales			
Allemagne	0	565	786
Autriche	-22	830	1 161
Bahreïn	645	0	645
Belgique	-5	59	79
Chine	409	0	409
Danemark	257	0	235
Fédération de Russie	72	0	72
Finlande	0	-41	-67
France	0	695	955
Guatemala	-1	0	-1
Hongrie	28	11	44
Inde	816	0	816
Indonésie	4	0	4
Italie	-18	2 381	3 288
Japon	1 369	0	1 369
Luxembourg	0	244	342
Mexique	179	0	179
Nigéria	103	0	103
Pologne	42	106	190
Portugal	83	0	83
République de Corée	763	0	763
République tchèque	35	81	147
Royaume-Uni	-1	0	-1
Slovaquie	51	0	51
Slovénie	0	645	897
Suède	0	897	1 275
Suisse	3 272	899	4 554
Turquie	263	0	263
Autres	49	42	105
	8 393	7 414	18 746
Fonds d'affectation spéciale autofinancés			
Afrique du Sud	0	299	416
Arabie saoudite	-18	0	-18
Belize	18	0	18
Burundi	176	0	176

	<i>Dépenses en dollars (en milliers)</i>	<i>Dépenses en euros (en milliers)</i>	<i>Total en équivalent dollars (en milliers)</i>
Chine	-1	0	-1
Colombie	203	0	203
Congo	0	289	416
Égypte	-1	0	-1
Fédération de Russie	206	0	206
Inde	320	0	320
Indonésie	55	0	55
Iran (République islamique d')	59	0	59
Kenya	0	8	12
Mexique	376	0	376
Nigéria	1 008	0	1 008
Pakistan	-4	0	-4
République de Corée	-3	0	-3
Rwanda	11	0	11
Soudan	0	35	48
Trinité-et-Tobago	26	0	26
Yémen	-1	0	-1
Autres, y compris les sources non gouvernementales	2	1	5
	2 432	704	3 428
Fonds d'affectation spéciale convertibles			
Afrique du Sud	0	578	815
Allemagne	282	580	1 119
Arabie saoudite	94	0	94
Australie	0	60	83
Autriche	112	60	195
Belgique	6	9	20
Canada	367	0	367
Chine	34	0	34
Croatie	0	32	47
Égypte	-31	0	-31
Espagne	15	0	15
Éthiopie	-3	0	-3
Fédération de Russie	383	0	383
Finlande	0	-8	-6
France	0	2 842	3 957
Inde	47	0	47
Italie	1 945	6 882	11 593
Japon	3 203	0	3 203

	<i>Dépenses en dollars (en milliers)</i>	<i>Dépenses en euros (en milliers)</i>	<i>Total en équivalent dollars (en milliers)</i>
Nigéria	333	0	333
Norvège	2 579	2 000	5 391
Pays-Bas	0	19	25
Royaume-Uni	444	21	475
Suède	101	-1	99
Turquie	4 937	0	4 937
Autres, y compris les sources non gouvernementales	2 319	303	2 748
	17 167	13 377	35 940
Fonds d'affectation spéciale non convertibles			
Chine	445		445
Égypte	-35		-35
Nigéria	103		103
	513		513
Union européenne	0	10 140	14 236

Tableau 2
Programmes de coopération technique: crédits approuvés au titre des projets et dépenses, 2006 à 2009
 (En millions de dollars)

	2006	2007	2008	2009	2006	2007	2008	2009	2006	2007	2008	2009	2006	2007	2008	2009
	<i>Ensemble des sources de financement</i>				<i>Budget ordinaire de l'ONUDI</i>				<i>PNUD: fonds destinés aux activités de base, fonds d'affectation spéciale^a</i>				<i>Fonds d'affectation spéciale financés par des tiers</i>			
Report des crédits non utilisés	180,5	171,3	204,5	220,0	4,0	2,8	5,3	7,4	3,6	3,1	1,2	0,9	36,2	39,6	50,7	54,3
Montant net des crédits approuvés pour l'année	104,4	151,0	138,1	158,7	2,5	8,2	10,1	5,3	0,6	(0,4)	0,2	1,0	27,2	36,2	36,0	34,7
Montant total des crédits approuvés pour les projets en cours d'exécution	284,9	322,3	342,6	378,7	6,5	11,0	15,4	12,7	4,2	2,7	1,4	1,9	63,4	75,8	86,7	89,0
Dépenses	113,6	117,3	123,6	139,7	3,7	5,6	8,1	7,1	1,1	1,5	0,5	0,6	23,8	25,0	32,5	36,4
Crédits non utilisés à reporter	171,3	205,0	219,0	239,0	2,8	5,4	7,3	5,6	3,1	1,2	0,9	1,2	39,6	50,8	54,2	52,6
	<i>FDI</i>				<i>Protocole de Montréal</i>				<i>Fonds d'affectation spéciale autofinancés</i>				<i>Fonds pour l'environnement mondial (FEM)^b</i>			
Report des crédits non utilisés	43,2	38,2	32,2	29,0	48,9	43,9	40,3	49,3	6,9	4,9	2,6	4,9	20,0	23,3	36,9	38,3
Montant net des crédits approuvés pour l'année	15,0	14,3	16,7	20,0	34,6	24,5	33,3	16,8	1,7	0,5	4,8	2,5	15,2	30,1	9,1	43,3
Montant total des crédits approuvés pour les projets en cours d'exécution	58,2	52,5	48,9	49,0	83,5	68,4	73,6	66,1	8,6	5,4	7,4	7,4	35,2	53,4	46,0	81,6
Dépenses	20,0	20,2	19,9	18,9	39,6	28,2	24,3	22,8	3,7	2,8	2,5	3,5	11,9	16,5	7,7	15,6
Crédits non utilisés à reporter	38,2	32,3	29,0	30,1	43,9	40,2	49,3	43,3	4,9	2,6	4,9	3,9	23,3	36,9	38,3	66,0
	<i>Autres fonds d'affectation spéciale^c</i>				<i>Union européenne</i>											
Report des crédits non utilisés	12,5	11,8	19,9	23,1	5,2	3,7	15,4	12,8								
Montant net des crédits approuvés pour l'année	6,4	17,5	17,5	22,4	1,2	20,1	10,4	12,7								
Montant total des crédits approuvés pour les projets en cours d'exécution	18,9	29,3	37,4	45,5	6,4	23,8	25,8	25,5								
Dépenses	7,1	9,4	14,3	20,6	2,7	8,1	13,8	14,2								
Crédits non utilisés à reporter	11,8	19,9	23,1	24,9	3,7	15,7	12,0	11,3								

^a Comprend tous les fonds du PNUD, à l'exclusion des fonds PNUD/FEM. Baisse due à l'arrêt du projet (indiquée entre parenthèses).

^b Comprend tous les fonds du FEM.

^c Comprend les projets financés par d'autres organismes et fonds des Nations Unies, les fonds de l'Initiative "Une ONU", le Fonds PNUD-Espagne pour la réalisation des objectifs du Millénaire pour le développement, le Fonds commun pour les produits de base et autres, les activités cofinancées des services de promotion des investissements. Des ajustements mineurs ont été faits dans la rubrique "Report des crédits non utilisés".

Tableau 3A
Activités de coopération technique: projets approuvés en 2008 et 2009, par source de financement

Source de financement	Nouveaux projets approuvés			Projets révisés			Montant total net des projets approuvés/révisions (milliers de dollars)
	Nombre de projets	Montant des projets (milliers de dollars)	Montant moyen des projets (milliers de dollars)	Nombre de projets	Montant des révisions (milliers de dollars)	Montant moyen des révisions (milliers de dollars)	
2008							
Budget ordinaire de l'ONUDI	82	8 620	105	280	1 515	5	10 135
Fonds du PNUD ^a	3	338	113	44	(184)	(4)	154
Fonds de développement industriel (FDI)	53	11 757	222	355	4 984	14	16 741
Protocole de Montréal	78	33 608	431	905	(232)	(0)	33 376
Fonds d'affectation spéciale autofinancés	14	3 614	258	80	1 220	15	4 834
Fonds d'affectation spéciale financés par des tiers	59	18 239	309	233	17 720	76	35 959
Fonds pour l'environnement mondial (FEM)	15	7 004	467	69	2 136	31	9 140
Autres fonds d'affectation spéciale ^b	52	16 191	311	46	1 283	28	17 474
Union européenne	5	4 580	916	25	5 784	231	10 364
TOTAL	361	103 951	288	2 037	34 226	17	138 177
2009							
Budget ordinaire de l'ONUDI	72	4 915	68	290	418	1	5 333
Fonds du PNUD ^a	6	1 021	170	23	(17)	(1)	1 004
Fonds de développement industriel (FDI)	61	15 754	258	305	4 281	14	20 035
Protocole de Montréal	70	17 029	243	263	(266)	(1)	16 763
Fonds d'affectation spéciale autofinancés	19	2 319	122	72	278	4	2 597
Fonds d'affectation spéciale financés par des tiers	52	14 853	286	246	19 726	80	34 579
Fonds pour l'environnement mondial (FEM)	34	42 564	1 252	67	780	12	43 344
Autres fonds d'affectation spéciale ^b	49	16 969	346	88	5 432	62	22 401
Union européenne	9	6 032	670	28	6 619	236	12 651
TOTAL	372	121 456	326	1 382	37 251	27	158 707

^a Comprend tous les fonds du PNUD, à l'exclusion des fonds PNUD/FEM.

^b Comprend les projets financés par d'autres organismes et fonds des Nations Unies, les fonds de l'Initiative "Une ONU", le Fond PNUD-Espagne pour la réalisation des objectifs du Millénaire pour le développement, le Fonds commun pour les produits de base et autres. Baisse due à l'arrêt du projet (indiqué entre parenthèses).

Tableau 3B
Activités de coopération technique: montant net des projets approuvés en 2009, par région et par source de financement
(En milliers de dollars)

<i>Source de financement</i>	<i>Afrique (à l'exclusion des États arabes d'Afrique)</i>	<i>États arabes d'Afrique</i>	<i>Asie et Pacifique (à l'exclusion des États arabes d'Asie occidentale)</i>	<i>États arabes d'Asie occidentale</i>	<i>États arabes</i>	<i>Europe et NEI</i>	<i>Amérique latine et Caraïbes</i>	<i>Projets mondiaux et interrégionaux</i>	<i>Total</i>
Budget ordinaire de l'ONU/DI	701	9	1 653	35	144	157	215	2 419	5 333
Fonds du PNUD ^a	641	0	177	(4)	0	0	190	0	1 004
Fonds de développement industriel (FDI)	3 651	860	1 245	266	(77)	959	1 783	11 348	20 035
Protocole de Montréal	1 573	985	2 552	7 386	0	1 545	2 722	0	16 763
Fonds d'affectation spéciale autofinancés	1 614	(49)	366	(22)	(1)	278	411	0	2 597
Fonds d'affectation spéciale financés par des tiers	15 381	860	6 317	345	0	345	987	10 344	34 579
Fonds pour l'environnement mondial (FEM)	1 337	8 796	28 174	0	0	354	4 633	50	43 344
Autres fonds d'affectation spéciale ^b	2 973	2 920	4 494	8 133	0	535	2 671	675	22 401
Union européenne	4 497	2 169	5 954	3	0	(18)	42	4	12 651
TOTAL	32 368	16 550	50 932	16 142	66	4 155	13 654	24 840	158 707
Total, Afrique	48 918								
Total, États arabes	32 758								

^a Comprend tous les fonds du PNUD, à l'exclusion des fonds PNUD/FEM.

^b Comprend les projets financés par d'autres organismes et fonds des Nations Unies, les fonds de l'Initiative "Une ONU", le Fond PNUD-Espagne pour la réalisation des objectifs du Millénaire pour le développement, le Fonds commun pour les produits de base et autres.

Tableau 4
Dépenses consacrées aux activités de coopération technique en 2008 et 2009, par source de financement et par élément de projet

Source de financement	Personnel engagé au titre des projets		Sous-traitance (milliers de dollars)	Bourses et formation (milliers de dollars)	Matériel (milliers de dollars)	Dépenses diverses (milliers de dollars)	Total (milliers de dollars)
	Nombre de mois de services d'experts ^a	En milliers de dollars					
2008							
Budget ordinaire de l'ONUDI	248	4 803	611	1 740	482	434	8 070
Fonds du PNUD ^b	15	294	109	44	11	48	506
Fonds de développement industriel (FDI)	336	13 345	1 667	1 835	2 088	980	19 915
Protocole de Montréal	66	2 780	10 677	611	9 797	475	24 340
Fonds d'affectation spéciale autofinancés	51	1 590	220	297	298	99	2 504
Fonds d'affectation spéciale financés par des tiers	787	17 777	5 667	3 690	3 861	1 503	32 498
Fonds pour l'environnement mondial (FEM)	66	2 449	1 490	204	3 332	202	7 677
Autres fonds d'affectation spéciale ^c	197	4 106	2 017	1 444	6 138	597	14 302
Union européenne	144	4 451	809	965	7 100	438	13 763
TOTAL	1 910	51 595	23 267	10 830	33 107	4 776	123 575
2009							
Budget ordinaire de l'ONUDI	201	4 015	665	1 188	655	593	7 116
Fonds du PNUD ^b	31	234	209	3	38	72	556
Fonds de développement industriel (FDI)	376	12 072	2 105	2 068	1 892	796	18 933
Protocole de Montréal	118	3 493	13 346	661	4 735	510	22 745
Fonds d'affectation spéciale autofinancés	61	1 540	786	268	750	150	3 494
Fonds d'affectation spéciale financés par des tiers	835	20 867	3 981	3 459	6 548	1 529	36 384
Fonds pour l'environnement mondial (FEM)	147	3 877	9 840	759	862	274	15 612
Autres fonds d'affectation spéciale ^c	320	6 771	5 422	2 179	5 113	1 114	20 599
Union européenne	272	6 732	2 501	1 763	2 456	784	14 236
TOTAL	2 361	59 601	38 855	12 348	23 049	5 822	139 675

^a Experts et consultants recrutés sur le plan international: mois de travail: 2 361.

^b Comprend tous les fonds du PNUD, à l'exception des fonds PNUD/FEM.

^c Comprend les projets financés par d'autres organismes et fonds des Nations Unies, les fonds de l'Initiative "Une ONU", le Fond PNUD-Espagne pour la réalisation des objectifs du Millénaire pour le développement, le Fonds commun pour les produits de base, les activités cofinancées des services de promotion des investissements et autres.

Tableau 5
Dépenses consacrées aux activités de coopération technique en 2009, par domaine thématique et par région
 (En milliers de dollars)

<i>Domaines thématiques</i>	<i>Afrique (à l'exclusion des États arabes d'Afrique)</i>	<i>États arabes d'Afrique</i>	<i>Asie et Pacifique (à l'exclusion des États arabes d'Asie occidentale)</i>	<i>États arabes d'Asie occidentale</i>	<i>États arabes</i>	<i>Europe et NEI</i>	<i>Amérique latine et Caraïbes</i>	<i>Projets mondiaux et inter- régionaux</i>	<i>Total</i>
Réduction de la pauvreté grâce à des activités productives ^a	13 475	6 418	6 244	11 310	439	351	1 954	8 473	48 664
Renforcement des capacités commerciales	13 199	86	6 535	2 405	47	1 041	1 725	7 482	32 520
Énergie et environnement	5 455	4 740	22 099	1 591	1 049	4 543	8 794	7 423	55 694
Divers	704	(4)	410	42	0	0	120	1 525	2 797
TOTAL	32 833	11 240	35 288	15 348	1 535	5 935	12 593	24 903	139 675
Total, Afrique	44 073								
Total, États arabes	28 123								

^a Réaligné sur les domaines thématiques, y compris la promotion de l'investissement intérieur, de l'investissement direct étranger et des alliances, ainsi que la diffusion des technologies comme dans le programme et les budgets pour l'exercice biennal 2008-2009.

Tableau 6
Dépenses consacrées aux activités de coopération technique par région, 2006 à 2009
(En milliers de dollars)

<i>Région</i>	<i>2006</i>	<i>2007</i>	<i>2008</i>	<i>2009</i>
Afrique (à l'exclusion des États arabes d'Afrique)				
Projets de pays	14 105	15 627	13 286	17 548
Projets régionaux	8 193	8 347	10 252	15 285
Total partiel	22 298	23 974	23 538	32 833
États arabes d'Afrique	7 622	10 190	16 864	11 240
Asie et Pacifique (à l'exclusion des États arabes d'Asie occidentale)				
Projets de pays	24 858	27 809	27 131	33 216
Projets régionaux	1 106	1 053	1 303	2 072
Total partiel	25 964	28 862	28 434	35 288
États arabes d'Asie occidentale	7 376	9 193	13 255	15 348
États arabes	977	1 516	1 283	1 535
Europe et NEI				
Projets de pays	7 032	6 965	4 255	5 187
Projets régionaux	547	1 322	1 239	748
Total partiel	7 579	8 287	5 494	5 935
Amérique latine et Caraïbes				
Projets de pays	21 706	9 348	9 460	10 860
Projets régionaux	1 100	879	1 015	1 733
Total partiel	22 806	10 227	10 475	12 593
Projets mondiaux et interrégionaux	19 037	25 056	24 232	24 903
TOTAL	113 659	117 305	123 575	139 675

Tableau 7
Activités de coopération technique: dépenses au titre des projets en 2009, par région
(En milliers de dollars)

	Afrique (à l'exclusion des États arabes d'Afrique)		États arabes d'Afrique		Asie et Pacifique (à l'exclusion des États arabes d'Asie occidentale)		États arabes d'Asie occidentale		États arabes		Europe et NEI		Amérique latine et Caraïbes		Projets mondiaux et interrégionaux		Total
		%		%		%		%		%		%		%		%	
A. Par source de financement																	
Budget ordinaire de l'ONUUDI	1 023	3,1	32	0,3	2 351	6,7	340	2,2	240	15,6	295	5,0	633	5,0	2 202	8,8	7 116
Fonds du PNUD ^a	303	0,9	0	0,0	194	0,5	(5)	0,0	0	0,0	0	0,0	64	0,5	0	0,0	556
Fonds de développement industriel (FDI)	2 348	7,2	879	7,8	2 743	7,8	1 365	8,9	480	31,3	1 980	33,4	1 444	11,5	7 694	30,9	18 933
Protocole de Montréal	1 226	3,7	3 932	35,0	8 907	25,2	1 492	9,7	69	4,5	1 796	30,3	5 323	42,3	0	0,0	22 745
Fonds d'affectation spéciale autofinancés	2 039	6,2	47	0,4	418	1,2	(19)	(0,1)	1	0,1	206	3,5	624	5,0	180	0,7	3 496
Fonds d'affectation spéciale financés par des tiers	12 311	37,5	724	6,4	6 087	17,2	2 173	14,2	5	0,3	104	1,8	1 459	11,6	13 519	54,3	36 382
Fonds pour l'environnement mondial (FEM)	2 676	8,2	319	2,8	9 731	27,6	0	0,0	740	48,2	1 065	17,9	1 105	8,8	(24)	(0,1)	15 612
Autres fonds d'affectation spéciale ^b	3 668	11,2	2 557	22,7	1 609	4,6	10 002	65,2	0	0,0	217	3,7	1 653	13,1	893	3,6	20 599
Union européenne	7 239	22,0	2 750	24,5	3 248	9,2	0	0,0	0	0,0	272	4,6	288	2,3	439	1,8	14 236
TOTAL	32 833		11 240		35 288		15 348		1 535		5 935		12 593		24 903		139 675
Total, Afrique	44 073																
Total, États arabes	28 123																
B. Par élément de projet																	
Personnel engagé au titre des projets	15 448	47,1	3 657	32,5	10 909	30,9	5 214	34,0	780	50,8	2 827	47,6	4 957	39,4	15 809	63,5	59 601
Sous-traitance	6 271	19,1	3 441	30,6	18 034	51,1	4 014	26,2	605	39,4	1 328	22,4	3 135	24,9	2 027	8,1	38 855
Bourses et formation	3 639	11,1	1 063	9,5	2 088	5,9	1 736	11,3	128	8,3	566	9,5	451	3,6	2 677	10,7	12 348
Matériel	5 407	16,5	2 768	24,6	3 313	9,4	3 582	23,3	(1)	(0,1)	980	16,5	3 552	28,2	3 448	13,8	23 049
Divers	2 068	6,3	311	2,8	944	2,7	802	5,2	23	1,5	234	3,9	498	4,0	942	3,8	5 822
TOTAL	32 833		11 240		35 288		15 348		1 535		5 935		12 593		24 903		139 675

^a Comprend tous les fonds du PNUD, à l'exclusion des fonds PNUD/FEM.

^b Comprend les projets financés par d'autres organismes et fonds des Nations Unies, les fonds de l'Initiative "Une ONU", le Fond PNUD-Espagne pour la réalisation des objectifs du Millénaire pour le développement, le Fonds commun pour les produits de base, les activités cofinancées des services de promotion des investissements et autres.

Tableau 8
Dépenses imputées au budget ordinaire et au budget opérationnel en 2009,
par programme et par objet
(En milliers d'euros)

Programme	1	2	3	4	5	6	7
	<i>Dépenses de personnel</i>	<i>Consultants</i>	<i>Réunions</i>	<i>Frais de voyage</i>	<i>Programme ordinaire de coopération technique^a</i>	<i>Dépenses diverses</i>	<i>Total</i>
Dépenses							
A ORGANES DIRECTEURS							
A.1 Réunions des organes directeurs	76,6	22,0	0,0	2,9	0,0	1 985,3	2 086,8
A.2 Secrétariat des organes directeurs et relations extérieures	687,9	3,0	0,0	0,0	0,0	35,3	726,1
Total partiel	764,5	25,0	0,0	2,9	0,0	2 020,5	2 812,9
B DIRECTION EXÉCUTIVE ET GESTION STRATÉGIQUE							
B.1 Direction exécutive	2 017,0	463,1	6,9	342,3	0,0	6,7	2 836,0
B.2 Planification stratégique et coordination avec les organismes des Nations Unies	1 654,3	84,3	10,6	70,4	0,0	60,4	1 879,9
B.3 Évaluation	678,1	14,0	0,0	10,4	0,0	3,1	705,6
B.4 Sensibilisation du public	788,8	103,0	0,0	42,2	0,0	229,6	1 163,7
B.5 Services juridiques	457,6	17,3	0,0	2,5	0,0	30,8	508,2
B.6 Contrôle interne	539,7	0,0	0,0	13,5	0,0	1,0	554,2
Total partiel	6 135,4	681,8	17,4	481,3	0,0	331,8	7 647,7
C RÉDUCTION DE LA PAUVRETÉ GRÂCE À DES ACTIVITÉS PRODUCTIVES							
C.1 Réduction de la pauvreté grâce à des activités productives	9 614,5	260,5	96,7	265,1	1 798,4	2 307,8	14 343,0
Total partiel	9 614,5	260,5	96,7	265,1	1 798,4	2 307,8	14 343,0
D RENFORCEMENT DES CAPACITÉS COMMERCIALES							
D.1 Renforcement des capacités commerciales	7 289,4	48,5	8,5	147,3	1 730,5	66,5	9 290,8
Total partiel	7 289,4	48,5	8,5	147,3	1 730,5	66,5	9 290,8
E ENVIRONNEMENT ET ÉNERGIE							
E.1 Environnement et énergie	9 491,0	450,4	164,3	295,8	744,0	1 202,3	12 347,9
Total partiel	9 491,0	450,4	164,3	295,8	744,0	1 202,3	12 347,9

F	PROGRAMMES TRANSVERSAUX ET COHÉRENCE AU NIVEAU DES PAYS							
F.1	Recherche et statistiques industrielles	2 317,3	650,0	0,0	85,3	194,1	101,9	3 348,6
F.2	Programmes spéciaux	2 225,9	48,7	1,0	69,9	250,2	35,0	2 630,7
F.3	Cohérence au niveau des pays et des régions	4 110,7	156,3	107,5	428,8	0,0	19,6	4 823,0
F.4	Appui aux opérations hors Siège	1 381,4	0,0	0,0	0,0	0,0	1 139,0	2 520,4
	Total partiel	10 035,4	855,0	108,5	583,9	444,3	1 295,5	13 322,7
G	ADMINISTRATION							
G.1	Gestion des ressources humaines	3 379,9	79,6	0,0	23,1	0,0	53,7	3 536,4
G.2	Services financiers	3 167,5	47,9	0,0	6,9	0,0	0,1	3 222,4
G.3	Services d'achats et de logistique	2 723,7	7,6	0,0	7,9	0,0	1 401,9	4 141,0
G.4	Gestion de l'information et de la communication	1 795,5	0,0	0,0	2,0	0,0	1 933,9	3 731,4
G.5	Direction et gestion	584,2	13,2	0,0	12,2	0,0	12,4	622,0
G.6	Normes comptables internationales du secteur public	95,9	434,8	0,0	1,7	0,0	404,7	937,1
	Total partiel	11 746,8	583,1	0,0	53,8	0,0	3 806,7	16 190,3
I.1	Coûts indirects	2 471,1	0,0	0,0	0,0	0,0	7 752,3	10 223,5
	TOTAL, dépenses	57 548,3	2 904,3	395,4	1 830,1	4 717,2	18 783,5	86 178,8
Recettes								
F.4	Contributions des gouvernements aux frais de fonctionnement des bureaux extérieurs	0,0	0,0	0,0	0,0	0,0	219,3	219,3
	Recettes accessoires	0,0	0,0	0,0	0,0	0,0	(720,9)	(720,9)
	TOTAL, recettes	0,0	0,0	0,0	0,0	0,0	(501,6)	(501,6)
	TOTAL GÉNÉRAL, MONTANTS NETS	57 548,3	2 904,3	395,4	1 830,1	4 717,2	19 285,1	86 680,4

GESTION DES BÂTIMENTS

Dépenses

H GESTION DES BÂTIMENTS

H.1	Gestion commune des bâtiments	6 389,9	37,4	0,0	2,9	0,0	13 835,6	20 265,8
H.2	Gestion conjointe des bâtiments	247,1	0,0	0,0	0,0	0,0	430,7	677,9
	TOTAL, dépenses	6 637,0	37,4	0,0	2,9	0,0	14 266,4	20 943,7

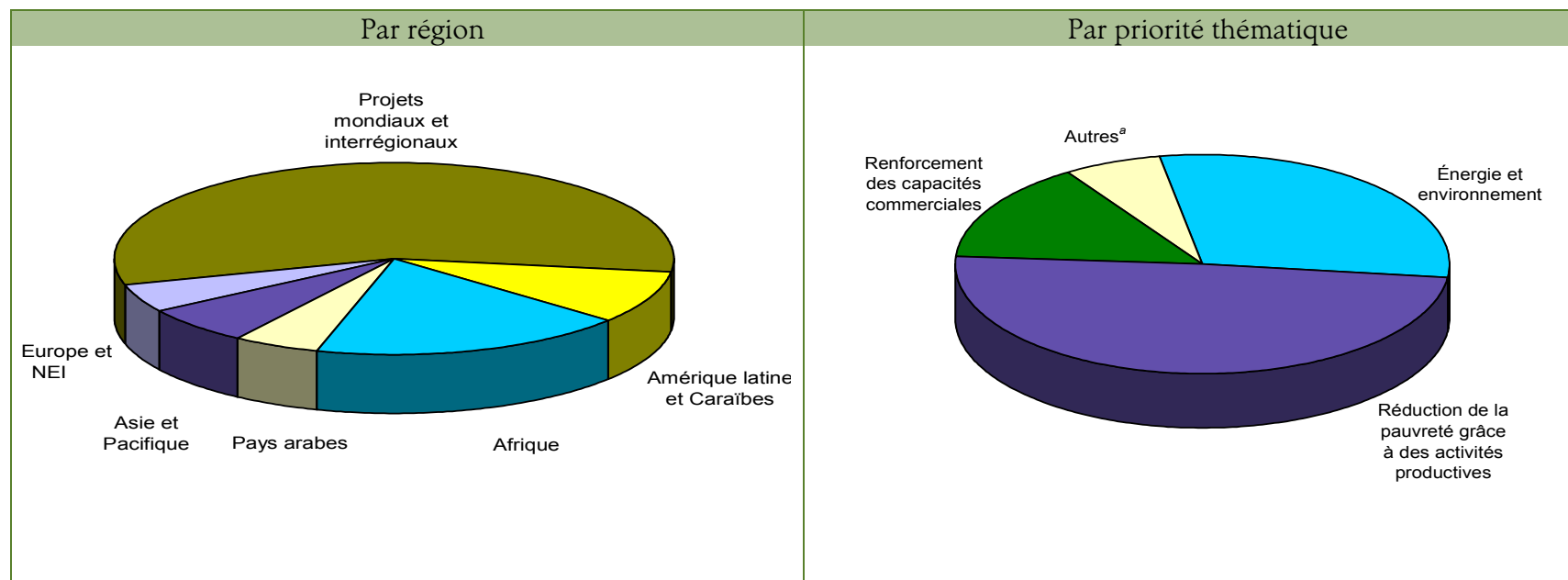
Note: Les coûts totaux de gestion des bâtiments sont partagés entre tous les utilisateurs; les dépenses indiquées ci-dessus sont intégralement recouvrées. La part nette de l'ONU/DI est comptabilisée dans le programme H ci-dessus.

^a Représente l'intégralité des crédits ouverts pour 2009 qui ont été transférés au compte spécial du programme ordinaire de coopération technique.

APPENDICE B

PROJETS APPROUVÉS AU TITRE DES CONTRIBUTIONS VOLONTAIRES

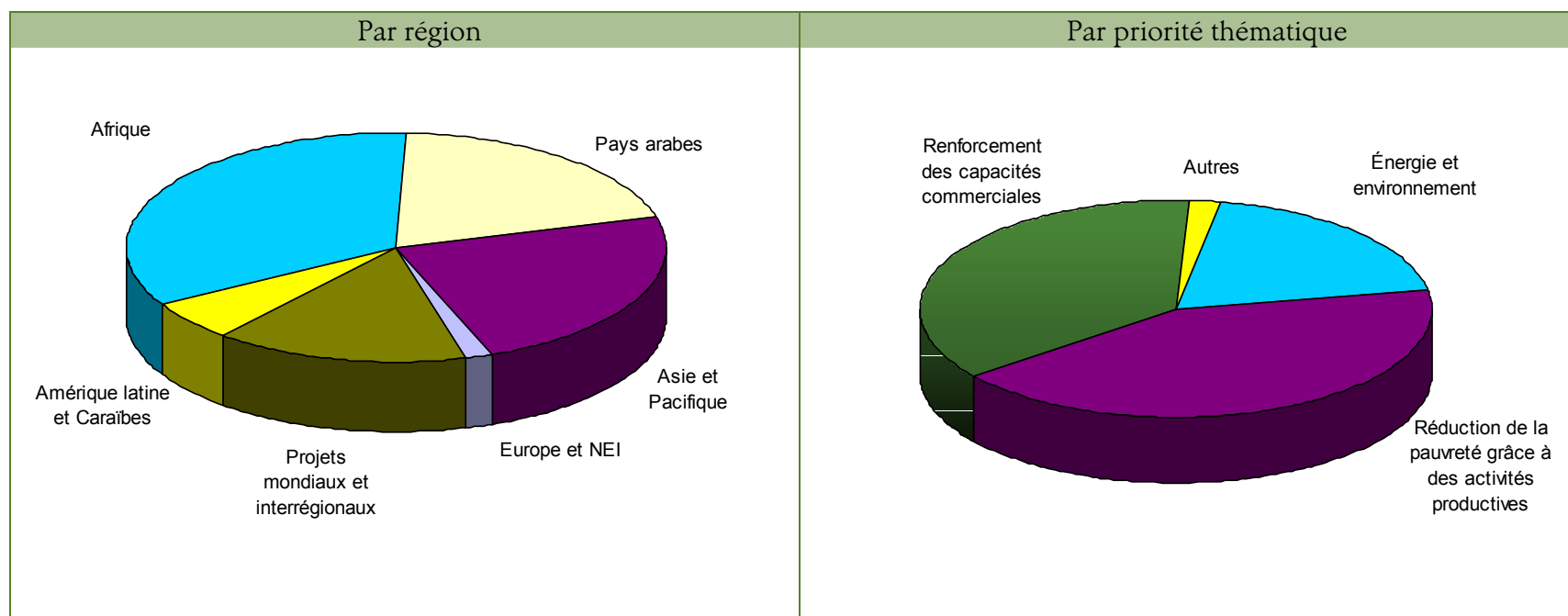
B.1 Fonds de développement industriel: montants nets approuvés en 2009 (Non compris les dépenses d'appui au programme)



Région	Dollars	Pourcentage	Priorité thématique de l'ONUDI	Dollars	Pourcentage
Afrique	3 650 687	18,2			
Pays arabes	1 049 539	5,2	Énergie et environnement	5 982 405	29,9
Asie et Pacifique	1 244 788	6,2	Réduction de la pauvreté grâce à des activités productives	9 812 928	49,0
Europe et NEI	958 697	4,8	Renforcement des capacités commerciales	2 943 229	14,7
Amérique latine et Caraïbes	1 783 511	8,9	Autres ^a	1 296 680	6,5
Projets mondiaux et interrégionaux	11 348 021	56,6			
TOTAL	20 035 242	100,0	TOTAL	20 035 242	100,0

^a La mention "Autres" se rapporte principalement aux fonds alloués aux publications, aux évaluations et au soutien des bureaux extérieurs de l'ONUDI.

B.2 Fonds d'affectation spéciale: montants nets approuvés en 2009a
(Non compris les dépenses d'appui au programme)



<i>Région</i>	<i>Dollars</i>	<i>Pourcentage</i>	<i>Priorité thématique de l'ONUDI</i>	<i>Dollars</i>	<i>Pourcentage</i>
Afrique	24 466 091	33,9	Énergie et environnement	14 099 406	19,5
Pays arabes	14 357 728	19,9	Réduction de la pauvreté grâce à des activités productives	30 356 588	42,0
Asie et Pacifique	17 130 543	23,7	Renforcement des capacités commerciales	26 340 091	36,5
Europe et NEI	1 140 509	1,6	Autres	1 431 976	2,0
Amérique latine et Caraïbes	4 110 976	5,7			
Projets mondiaux et interrégionaux	11 022 214	15,3			
TOTAL^b	72 228 061	100,0	TOTAL	72 228 061	100,0

^a Concerne les projets financés au titre du Fonds commun pour les produits de base, de l'Union européenne, des contributions de fonds d'affectation spéciale autofinancés et financés par des tiers, ainsi que d'autres organismes et fonds de l'Organisation des Nations Unies.

^b Comprend un montant de 1 605 598 dollars pour le programme relatif aux experts associés et aux administrateurs auxiliaires.

APPENDICE C

ASSISTANCE TECHNIQUE FOURNIE AUX PAYS LES MOINS AVANCÉS (PMA)

En 2009, les PMA énumérés ci-dessous ont reçu une assistance technique au titre de l'une des sources ci-après (budget ordinaire, fonds du PNUD destinés aux activités de base, fonds d'affectation spéciale administrés par le PNUD, Fonds de développement industriel, Protocole de Montréal, fonds d'affectation spéciale autofinancés, fonds d'affectation spéciale financés par des tiers et autres sources).

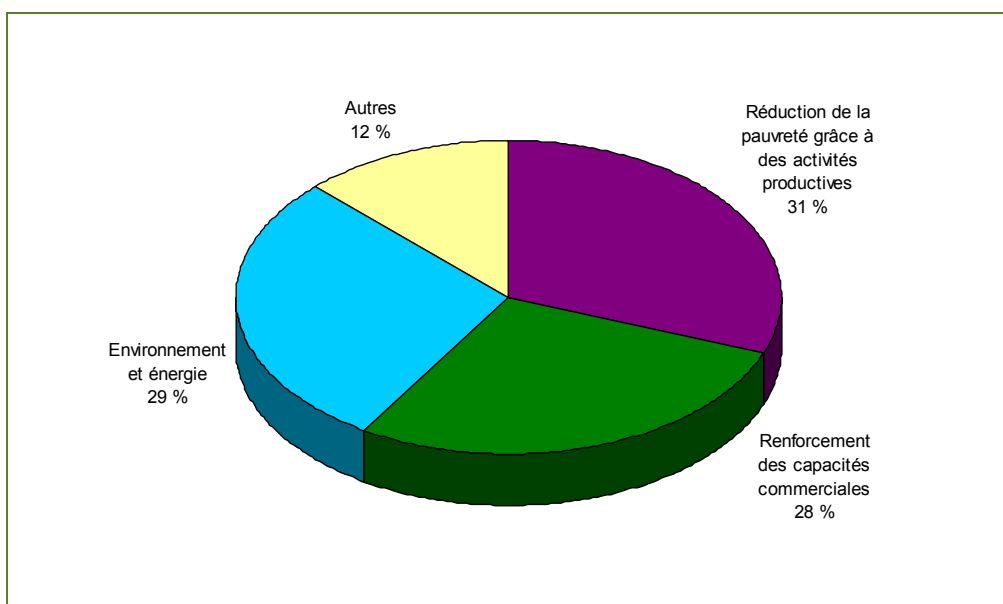
Afghanistan	Haïti	République démocratique du Congo
Angola	Îles Salomon	République démocratique populaire lao
Bangladesh	Lesotho	République-Unie de Tanzanie
Bénin	Libéria	Rwanda
Bhoutan	Madagascar	Sao Tomé-et-Principe
Burkina Faso	Malawi	Sénégal
Burundi	Maldives	Sierra Leone
Cambodge	Mali	Somalie
Cap-Vert	Mozambique	Soudan
Comores	Myanmar	Tchad
Djibouti	Népal	Timor-Leste
Érythrée	Niger	Yémen
Éthiopie	Ouganda	Zambie
Gambie	République centrafricaine	
Guinée		

APPENDICE D

PROGRAMME ORDINAIRE DE COOPÉRATION TECHNIQUE

Exécution par domaine thématique, 2008-2009

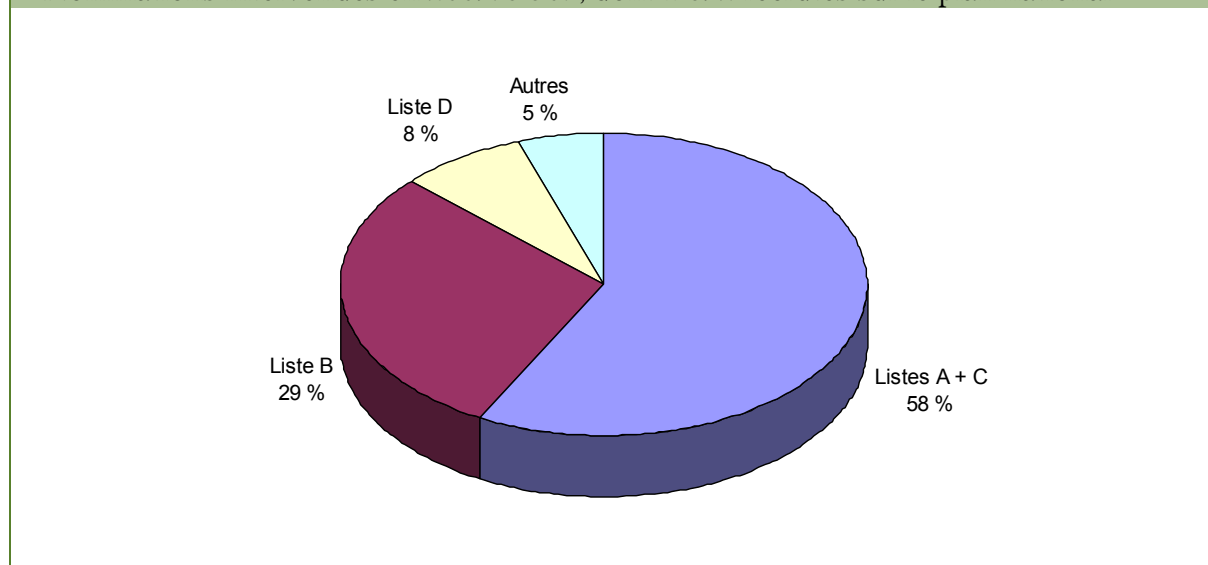
<i>Domaines thématiques</i>	<i>En milliers de dollars</i>	<i>En milliers d'euros</i>
Réduction de la pauvreté grâce à des activités productives	4 657	3 235
Renforcement des capacités commerciales	4 264	3 042
Environnement et énergie	4 317	2 998
Autres	<u>1 890</u>	<u>1 295</u>
TOTAL	15 128	10 570



APPENDICE E

NOMINATIONS D'EXPERTS PAR LISTES D'ÉTATS

FIGURE 1. Nombre de nominations
Nominations intervenues en 2009: 3 507, dont 1 692 recrutés sur le plan national



En 2009, l'ONUDI a engagé 724 consultants de plus qu'en 2008 (2 783 consultants), soit une augmentation de 26 %. Les consultants et les experts engagés en 2009 représentent en outre un nombre plus important d'États (148) que les consultants et les experts engagés en 2008 (139). Quelques changements légers mais positifs ont été observés dans la répartition des consultants et des experts par listes d'États: la proportion de consultants et d'experts des listes d'États "A" et "C" a augmenté de 2 %, et les experts indépendants des listes d'États "B" et "D" ont diminué de 3 % et de 1 % respectivement.

Nomination d'experts, 2009*

<i>Pays/zone/territoire</i>	<i>Nombre de nominations</i>	<i>Pays/zone/territoire</i>	<i>Nombre de nominations</i>	<i>Pays/zone/territoire</i>	<i>Nombre de nominations</i>
Royaume-Uni	201	Danemark	20	Honduras	5
Inde	172	Guinée	20	Israël	5
Italie	168	Rwanda	20	République de Moldova	5
Autriche	133	Algérie	19	Ouzbékistan	5
Allemagne	98	Cameroun	19	El Salvador	4
Côte d'Ivoire	96	Philippines	19	Finlande	4
Viet Nam	90	Bénin	18	Jamahiriya arabe libyenne	4
Sri Lanka	88	Irlande	17	Lituanie	4
France	86	Togo	17	Bulgarie	3
États-Unis d'Amérique	84	Niger	16	République démocratique du Congo	3
Uruguay	84	République tchèque	15	Costa Rica	3
Égypte	66	Pologne	15	Croatie	3
Fédération de Russie	64	Suède	15	Cuba	3
Soudan	64	Brésil	14	Kirghizistan	3
Nigéria	63	République démocratique populaire lao	14	Namibie	3
Turquie	55	Libéria	14	Albanie	2
Sénégal	54	Serbie	14	Bahreïn	2
Pays-Bas	51	Thaïlande	14	Cap-Vert	2
République-Unie de Tanzanie	50	Madagascar	12	République populaire démocratique de Corée	2
Espagne	48	République de Corée	12	République dominicaine	2
Ouganda	46	Bélarus	11	Géorgie	2
Chine	44	Zambie	11	Jamaïque	2
Liban	41	Zimbabwe	11	Kazakhstan	2
Bangladesh	39	Congo	10	Liechtenstein	2
Iraq	39	Guinée-Bissau	10	Luxembourg	2
Maroc	39	Indonésie	10	Malawi	2
République arabe syrienne	39	Iran (République islamique d')	10	Monténégro	2
Canada	36	Jordanie	10	Arabie saoudite	2
Ghana	36	Norvège	10	Singapour	2
Éthiopie	35	Paraguay	10	Trinité-et-Tobago	2
Suisse	35	Slovénie	10	Azerbaïdjan	1
Arménie	34	Venezuela (République bolivarienne du)	10	Belize	1
Argentine	33	Grèce	9	Bhoutan	1
Japon	32	Mongolie	9	Burundi	1
Mexique	32	Slovaquie	9	République centrafricaine	1
Hongrie	31	ex-République yougoslave de Macédoine	9	Tchad	1
Kenya	31	Ukraine	9	Comores	1
Mali	31	Bosnie-Herzégovine	8	Guinée équatoriale	1
Pakistan	31	Cambodge	8	Estonie	1
Palestine	31	Chili	8	Gabon	1
Burkina Faso	29	Guatemala	8	Koweït	1
Mozambique	28	Portugal	8	Lettonie	1
Afrique du Sud	28	Malaisie	7	Lesotho	1
Roumanie	27	Timor-Leste	7	Malte	1
Bolivie (État plurinational de)	25	Haïti	6	Mauritanie	1
Belgique	24	Maurice	6	Panama	1
Pérou	24	Népal	6	Turkménistan	1
Tunisie	24	Nouvelle-Zélande	6		
Australie	23	Équateur	5		
Colombie	23				
Sierra Leone	22			Total	3 507
Nicaragua	21				

* Les chiffres indiqués reflètent les données disponibles au 4 février 2010.

APPENDICE F ACTIVITÉS DE FORMATION

Tableau 1
Programmes de formation en groupe

Domaine d'étude	Priorités thématiques ^a	Type de programme			Pays/ territoire hôte	Nombre de participants			
		National	Régional	Inter-régional		Ensemble des pays	PMA	Femmes	Participants africains ^b
Formation de recenseurs	<i>c</i>		X		Afrique	6 800		1 570	6 800
Bourses de sous-traitance et de partenariat	<i>c</i>		X		Afrique du Sud	2		2	2
Logiciel COMFAR III - niveau de base	<i>e</i>	X			Afrique du Sud	24		10	24
Préparation et évaluation de projets et application du logiciel COMFAR III Expert	<i>e</i>	X			Afrique du Sud	30		8	30
Logiciel COMFAR III - niveau de base (2 activités)	<i>e</i>	X			Allemagne	11		1	
Impact de l'environnement sur les sources d'alimentation	<i>a</i>		X		Angola	16		2	16
Logiciel COMFAR III Expert pour l'évaluation de projets	<i>e</i>	X			Arménie	36		21	
Logiciel COMFAR III Expert	<i>e</i>	X			Autriche	8	1	4	2
Logiciel COMFAR III Expert pour l'évaluation de projets (3 activités)	<i>e</i>			X	Autriche	38	14	9	20
Méthodes d'enquête sur l'industrie	<i>b</i>		X		Autriche	17	2	5	17
Responsabilité sociale des entreprises	<i>b</i>			X	Autriche	20		13	
Transfert d'écotechnologies	<i>a</i>		X		Autriche	20		10	20
Alphabétisation	<i>c</i>	X			Bangladesh	120	120	120	
Droits et devoirs des femmes ouvrières	<i>c</i>	X			Bangladesh	300	300	100	
Filature, tissage, teinture, conception, fabrication et essai des vêtements	<i>d</i>	X			Bangladesh	180	180	30	
Participation des femmes au développement	<i>c</i>	X			Bangladesh	1 470	1 470	625	
Production plus propre dans l'industrie du tannage	<i>a</i>	X			Bangladesh	12	12	1	
Programmes d'assurance de la qualité	<i>d</i>	X			Bangladesh	4 415	4 415	1 845	
Qualité	<i>d</i>	X			Bangladesh	100	100	30	
Qualité - concepts de base	<i>d</i>	X			Bangladesh	40	40	15	
Qualité de l'eau	<i>d</i>	X			Bangladesh	730	730	300	
Règlementation de l'UE en matière de transformation des aliments	<i>d</i>	X			Bangladesh	23	23	9	

^a Priorités thématiques: *a* (environnement et énergie), *b* (programmes transversaux), *c* (réduction de la pauvreté grâce à des activités productives), *d* (renforcement des capacités commerciales), *e* (toutes les priorités thématiques).

^b Y compris des participants d'États arabes d'Afrique.

Domaine d'étude	Priorités thématiques ^a	Type de programme			Pays/ territoire hôte	Nombre de participants			
		National	Régional	Inter-régional		Ensemble des pays	PMA	Femmes	Participants africains ^b
Traçabilité	<i>d</i>	X			Bangladesh	76 352	76 352	30 890	
Utilisation des sous-produits	<i>d</i>	X			Bangladesh	125	125	40	
Pré-production et examen par des pairs	<i>c</i>		X		Barbade	7		3	
Services de réfrigération contribuant à protéger la couche d'ozone et le climat	<i>a</i>	X			Bénin	220	220	20	220
Élaboration et mise en œuvre de plans de gestion des pêcheries	<i>a</i>		X		Cameroun	24		3	23
Logiciel COMFAR III - niveau de base	<i>e</i>	X			Chine	26		10	
Aptitude à l'emploi	<i>c</i>	X			Côte d'Ivoire	100		37	100
Entreprenariat	<i>c</i>	X			Côte d'Ivoire	3 130		954	3 130
Études biologiques de base dans les ports	<i>a</i>		X		Côte d'Ivoire	17		2	15
Développement des produits locaux	<i>c</i>	X			Égypte	98		52	98
Développement des groupements d'entreprises	<i>c</i>	X			Éthiopie	35	35	3	35
Élaboration de plans d'action nationaux	<i>a</i>		X		Ghana	23		5	20
Gestion des eaux de ballast	<i>a</i>		X		Ghana	28		5	28
Entreprenariat et compétences techniques (2 activités)	<i>c</i>	X			Guinée	1 635	1 635	1 066	1 635
Méthode de transfert d'écotechnologies	<i>a</i>	X			Honduras	40		20	
Analyse des polluants organiques persistants	<i>a</i>	X			Inde	4	4		
Conception et méthodes d'enquêtes	<i>b</i>		X		Inde	15			
Développement de produits, modelage, contrôle de la production, conception et production plus propre dans l'industrie du tannage	<i>d, a</i>	X			Inde	220		50	
Droits de propriété intellectuelle dans le secteur du cuir	<i>d</i>	X			Inde	25		2	
Formation initiale au logiciel COMFAR pour les ONG (2 activités)	<i>d</i>	X			Inde	27		7	
Innovation au niveau du gouvernement	<i>c</i>		X		Inde	15		1	
Logiciel COMFAR III - niveau avancé	<i>d</i>	X			Inde	5			
Logiciel COMFAR III - niveau de base	<i>d</i>	X			Inde	16			
Logiciel de gestion de bases de données	<i>b</i>		X		Inde	7			
Participation à des expositions à l'étranger (2 activités)	<i>d</i>	X			Inde	90		15	
Préparation et évaluation de projets industriels et d'infrastructure	<i>e</i>			X	Inde	33			

Domaine d'étude	Priorités thématiques ^a	Type de programme			Pays/ territoire hôte	Nombre de participants			
		National	Régional	Inter-régional		Ensemble des pays	PMA	Femmes	Participants africains ^b
Promotion de la technologie	<i>c, d</i>	X			Inde	70		5	
Promotion de la technologie des articles chaussants	<i>c</i>	X			Inde	80		15	
Promotion de la technologie du cuir	<i>c</i>	X			Inde	90		20	
Promotion des investissements et de la technologie	<i>d</i>	X			Inde	90		9	
Logiciel COMFAR III - niveau de base	<i>e</i>	X			Iran (République islamique d')	105		15	
Logiciel COMFAR III Expert	<i>e</i>	X			Iran (République islamique d')	43		14	
Logiciel COMFAR III Expert pour l'évaluation de projets	<i>e</i>	X			Iran (République islamique d')	119		12	
Entreprenariat (8 activités)	<i>c</i>	X			Iraq	195		14	
Mise à niveau des entreprises	<i>c</i>	X			Iraq	61		6	
Services de conseil aux entreprises	<i>c</i>	X			Iraq	6		3	
Consortiums d'exportation et de qualité	<i>c, d</i>		X		Italie	18		10	
Développement des groupements d'entreprises	<i>c</i>			X	Italie	20	5	7	7
Évaluation financière de projets d'investissement	<i>e</i>	X			Italie	25		11	
Logiciel COMFAR III Expert - niveaux de base et avancé	<i>e</i>		X		Jordanie	12		4	
Analyse des risques aux points critiques (HACCP) pour l'innocuité des aliments	<i>d</i>	X			Liban	150		40	
Innocuité des aliments	<i>d</i>	X			Liban	410		170	
Loi sur l'hygiène alimentaire	<i>d</i>	X			Liban	250		40	
Logiciel COMFAR III - niveau de base	<i>e</i>	X			Malaisie	25		9	
Développement de produits et techniques de fabrication d'articles en cuir	<i>c, d</i>	X			Mali	25	25	22	25
Logiciel COMFAR III Expert	<i>e</i>	X			Mexique	20		5	
Transfert de technologie	<i>c</i>	X			Mongolie	100		30	
Logiciel COMFAR III - niveau de base	<i>e</i>	X			Mozambique	27	26	8	27
Entreprenariat	<i>c</i>	X			Namibie	674			674
Développement de produits, modelage, couture, entretien des machines et gestion commerciale	<i>c, d</i>	X			Nigéria	60		12	60
Tissage à la main, conception de vêtements, développement de produits, entretien de machines à coudre et gestion commerciale	<i>c</i>	X			Ouganda	50	50	40	50
Logiciel COMFAR III Expert pour l'évaluation de projets	<i>e</i>	X			Ouzbékistan	18		6	
Logiciel COMFAR III Expert	<i>e</i>	X			Palestine	15			
Logiciel COMFAR III	<i>e</i>	X			République de Corée	31		1	

Domaine d'étude	Priorités thématiques ^a	Type de programme			Pays/ territoire hôte	Nombre de participants			
		National	Régional	Inter-régional		Ensemble des pays	PMA	Femmes	Participants africains ^b
Logiciel COMFAR III – niveaux de base et avancé	e	X			République-Unie de Tanzanie	20	20		20
Pharmacie industrielle – niveau avancé (2 activités)	c		X		République-Unie de Tanzanie	9		2	9
Recommandations internationales pour les statistiques industrielles	b	X			République-Unie de Tanzanie	10	10	3	10
Sites contaminés par des polluants organiques persistants	a			X	Royaume-Uni	8		3	4
Transfert de technologie	d	X			Royaume-Uni	6	6	2	
Rendement énergétique des services de distribution d'eau dans les petits États insulaires des Caraïbes	a		X		Sainte-Lucie	16		3	
Actions prioritaires des cellules d'insertion	c	X			Sénégal	93			93
Animation économique	c	X			Sénégal	50			50
Animation économique (formation de formateurs)	c	X			Sénégal	20		4	20
Cadre local de comité technique	c	X			Sénégal	42			42
Conception et mise en ligne d'un système d'information et de suivi d'évaluation	c	X			Sénégal	20			20
Développement des entreprises	c	X			Sénégal	20		6	20
Direction et gestion des organisations	c	X			Sénégal	20			20
Enseignement technique et formation professionnelle	c	X			Sénégal	99			99
Initiative et création d'entreprise	c	X			Sénégal	20		6	20
Mise en commun de plans d'action pour l'insertion régionale	c	X			Sénégal	35			35
Projet sur l'impact côtier	a		X		Sénégal	6	2	1	3
Restitution à mi-parcours du mapping territorial	c	X			Sénégal	120		16	120
Solutions technologiques, innovations et partenaires	c	X			Sénégal	96		28	96
Location de produits chimiques	a			X	Serbie	22		10	
Gestion du commerce de détail, suivi de la production et gestion commerciale	c		X		Singapour	12	12	6	
Prévision technologique pour les sociétés	d		X		Slovaquie	26		11	
Anglais – niveau de base (2 activités)	c	X			Soudan	111	111	6	111
Anglais technique	c	X			Soudan	13	13	5	13
Charpenterie, construction, électricité, entretien des véhicules automobiles et soudage (formation de formateurs)	c	X			Soudan	11	11		11
Développement de l'entreprenariat des jeunes	c	X			Soudan	20	20	1	20

Domaine d'étude	Priorités thématiques ^a	Type de programme			Pays/ territoire hôte	Nombre de participants			
		National	Régional	Inter-régional		Ensemble des pays	PMA	Femmes	Participants africains ^b
Développement de l'entrepreneuriat et alphabétisation	c	X			Soudan	366	366	366	366
Entretien de machines	c	X			Soudan	8	8		8
Formation axée sur les compétences et développement de l'entrepreneuriat des jeunes	c	X			Soudan	9	9	1	9
Formation préprofessionnelle	c	X			Soudan	182	182	46	182
Formation professionnelle (formation de formateurs)	c	X			Soudan	81	81	6	81
Industrie de la chaussure (formation de formateurs)	c	X			Soudan	18	18	5	18
Informatique (3 activités)	c	X			Soudan	107	107	6	107
Informatique, électricité, maçonnerie, charpenterie, mécanique générale et transformation des aliments	c	X			Soudan	233	233	156	233
Logiciel COMFAR III - niveau de base	e	X			Soudan	20	20		20
Métallurgie et stratégies de développement de produits (2 activités)	c	X			Soudan	8	8		8
Méthodes d'apprentissage, maintenance des outils et du matériel et entrepreneuriat (2 activités)	c	X			Soudan	13	13		13
Peinture - niveau de base	c	X			Soudan	32	32	3	32
Plâtrage - niveau de base	c	X			Soudan	32	32		32
Principes élémentaires de la gestion d'une association	c	X			Soudan	76	76	30	76
Programme de développement de l'entrepreneuriat (formation de formateurs)	c	X			Soudan	18	18	8	18
Programme de développement de l'entrepreneuriat et alphabétisation (formation de formateurs)	c	X			Soudan	21	21	18	21
Sélection/formulation de projets	c	X			Soudan	24	24	9	24
Soufflage de verre	c	X			Soudan	122	122	5	122
Tatouage au henné	c	X			Soudan	150	150	150	150
Transformation de la viande (formation de formateurs)	c	X			Soudan	13	13		13
Transformation des aliments	c	X			Soudan	100	100	80	100
Transformation des aliments: production, hygiène et qualité, conditionnement et étiquetage, établissement des coûts et des prix, commercialisation	c	X			Soudan	35	35	35	35
Fonctionnement et entretien des machines agricoles	c	X			Sri Lanka	77			
Production d'engrais à base de compost	c	X			Sri Lanka	83		25	

Domaine d'étude	Priorités thématiques ^a	Type de programme			Pays/ territoire hôte	Nombre de participants			
		National	Régional	Inter-régional		Ensemble des pays	PMA	Femmes	Participants africains ^b
Indicateurs statistiques de la performance industrielle	<i>b</i>	X			Thaïlande	30		12	
Logiciel COMFAR III - niveau de base	<i>e</i>	X			Thaïlande	24		12	
Mécanisation	<i>c</i>	X			Thaïlande	14			
Logiciel COMFAR III - niveau de base	<i>e</i>	X			Turquie	24		13	
Logiciel COMFAR III Expert - niveaux de base et avancé	<i>e</i>	X			Turquie	22		11	
Production plus propre dans l'industrie du cuir	<i>a</i>			X	Turquie	12	3	5	6
Logiciel COMFAR III - niveau de base	<i>e</i>	X			Viet Nam	23		8	
Préparation et évaluation de projets et application du logiciel COMFAR III Expert	<i>e</i>	X			Zambie	10	10	3	10

Tableau 2
Stages individuels et voyages d'étude ayant débuté en 2009,
par nationalité/zone, pays ou territoire d'origine
Nombre de boursiers placés

Nationalité/zone, pays ou territoire d'origine	PNUD			Programme ordinaire			Autres programmes			Total
	Hommes	Femmes	Total	Hommes	Femmes	Total	Hommes	Femmes	Total	
AFRIQUE										
Afrique du Sud	0	0	0	0	0	0	2	1	3	3
Bénin	0	0	0	2	0	2	0	0	0	2
Botswana	0	0	0	0	0	0	0	1	1	1
Burkina Faso	0	0	0	1	0	1	0	0	0	1
Burundi	0	0	0	0	0	0	2	0	2	2
Cameroun	0	0	0	8	2	10	2	0	2	12
Côte d'Ivoire	0	0	0	0	0	0	15	3	18	18
Éthiopie	0	0	0	2	1	3	8	1	9	12
Gambie	0	0	0	0	0	0	1	1	2	2
Ghana	0	0	0	2	0	2	14	6	20	22
Guinée	0	0	0	0	0	0	11	3	14	14
Kenya	0	0	0	2	1	3	16	1	17	20
Lesotho	0	0	0	0	0	0	0	1	1	1
Libéria	0	0	0	0	0	0	8	2	10	10
Mali	0	0	0	0	0	0	3	3	6	6
Maurice	0	0	0	1	0	1	0	0	0	1
Mozambique	0	0	0	0	0	0	6	5	11	11
Nigéria	0	0	0	2	0	2	22	17	39	41
Ouganda	0	0	0	2	1	3	1	0	1	4
République-Unie de Tanzanie	0	0	0	1	1	2	4	0	4	6
Rwanda	0	0	0	2	0	2	1	1	2	4
Sénégal	0	0	0	0	0	0	1	1	2	2
Sierra Leone	0	0	0	0	0	0	7	3	10	10
Zambie	0	0	0	0	0	0	4	0	4	4
TOTAL	0	0	0	25	6	31	128	50	178	209
AMÉRIQUE LATINE ET CARAÏBES										
Argentine	0	0	0	0	0	0	2	1	3	3
Brésil	0	0	0	0	0	0	1	0	1	1
Colombie	0	0	0	0	0	0	0	2	2	2
Costa Rica	0	0	0	0	0	0	1	0	1	1
Cuba	0	0	0	0	0	0	1	3	4	4
El Salvador	0	0	0	0	0	0	0	2	2	2
Honduras	0	0	0	0	0	0	4	0	4	4
Mexique	0	0	0	0	0	0	3	1	4	4
Pérou	0	0	0	0	0	0	4	3	7	7
Venezuela (République bolivarienne du)	0	0	0	0	0	0	6	6	12	12
TOTAL	0	0	0	0	0	0	22	18	40	40
ASIE ET PACIFIQUE										
Afghanistan	0	0	0	0	0	0	1	0	1	1
Bangladesh	0	0	0	1	0	1	38	2	40	41
Cambodge	0	0	0	0	0	0	2	0	2	2
Chine	0	0	0	0	0	0	19	9	28	28
Inde	0	0	0	0	0	0	18	5	23	23
Indonésie	0	0	0	0	0	0	2	1	3	3
Iran (République islamique d')	0	0	0	0	0	0	7	1	8	8

Nationalité/zone, pays ou territoire d'origine	PNUD			Programme ordinaire			Autres programmes			
	Hommes	Femmes	Total	Hommes	Femmes	Total	Hommes	Femmes	Total	Total
Mongolie	0	0	0	0	0	0	0	1	1	1
Népal	0	0	0	0	0	0	2	1	3	3
Pakistan	0	0	0	0	0	0	1	0	1	1
République démocratique populaire lao	0	0	0	0	0	0	5	1	6	6
République populaire démocratique de Corée	0	0	0	0	0	0	2	2	4	4
Sri Lanka	0	0	0	0	0	0	26	12	38	38
Thaïlande	0	0	0	0	0	0	0	1	1	1
Timor-Leste	0	0	0	0	0	0	4	0	4	4
Viet Nam	0	0	0	0	0	0	9	9	18	18
TOTAL	0	0	0	1	0	1	135	45	181	182
EUROPE ET NEI										
Albanie	0	0	0	0	0	0	1	0	1	1
Arménie	0	0	0	0	0	0	2	1	3	3
Azerbaïdjan	0	0	0	1	1	2	0	0	0	2
Bélarus	0	0	0	4	0	4	0	0	0	4
Bosnie-Herzégovine	0	0	0	0	0	0	0	1	1	1
Croatie	0	0	0	0	0	0	1	0	1	1
ex-République yougoslave de Macédoine	0	0	0	0	1	1	0	0	0	1
Fédération de Russie	0	0	0	1	2	3	10	1	11	14
Géorgie	0	0	0	0	0	0	1	0	1	1
Kazakhstan	0	0	0	1	0	1	0	0	0	1
Kirghizistan	0	0	0	1	0	1	1	0	1	2
République de Moldova	0	0	0	1	2	3	0	0	0	3
Roumanie	0	0	0	0	1	1	0	0	0	1
Serbie	0	0	0	0	0	0	2	1	3	3
Tadjikistan	0	0	0	2	0	2	0	0	0	2
Turkménistan	0	0	0	0	0	0	0	1	1	1
Turquie	0	0	0	1	1	2	5	1	6	8
Ukraine	0	0	0	1	0	1	2	3	5	6
TOTAL	0	0	0	13	8	21	25	9	34	55
PAYS ARABES										
Algérie	0	0	0	0	0	0	6	3	9	9
Égypte	0	0	0	0	0	0	1	1	2	2
Iraq	0	0	0	0	0	0	35	19	54	54
Jamahiriya arabe libyenne	0	0	0	0	0	0	10	0	10	10
Jordanie	0	0	0	0	0	0	0	1	1	1
Liban	0	0	0	0	0	0	9	0	9	9
Maroc	0	0	0	0	0	0	8	0	8	8
Palestine	0	0	0	1	0	1	0	1	1	2
République arabe syrienne	0	0	0	0	0	0	7	1	8	8
Soudan	0	0	0	0	0	0	47	6	53	53
Tunisie	0	0	0	0	0	0	0	1	1	1
TOTAL	0	0	0	1	0	1	123	33	156	157
TOTAL GÉNÉRAL	0	0	0	40	14	54	434	155	589	643

Note: Une même personne peut être comptabilisée plus d'une fois dans les statistiques si elle est imputée sur diverses sources de financement.

Tableau 3
Stages individuels et voyages d'étude ayant débuté en 2009, par pays, zone géographique
ou territoire d'accueil et source de financement
Nombre de boursiers placés

Pays/zone géographique ou territoire d'accueil	PNUD			Programme ordinaire			Autres programmes			Total
	Hommes	Femmes	Total	Hommes	Femmes	Total	Hommes	Femmes	Total	
Allemagne	0	0	0	0	0	0	29	5	34	34
Australie	0	0	0	0	0	0	2	1	3	3
Autriche	0	0	0	0	0	0	15	4	19	19
Bahreïn	0	0	0	0	0	0	1	1	2	2
Bélarus	0	0	0	5	2	7	0	0	0	7
Belgique	0	0	0	2	1	3	4	0	4	7
Bénin	0	0	0	0	0	0	34	11	45	45
Brésil	0	0	0	0	0	0	2	5	7	7
Burkina Faso	0	0	0	0	0	0	2	3	5	5
Canada	0	0	0	0	0	0	6	3	9	9
Chine	0	0	0	6	0	6	7	2	9	15
Égypte	0	0	0	1	0	1	17	4	21	22
Espagne	0	0	0	0	0	0	20	7	27	27
États-Unis d'Amérique	0	0	0	0	0	0	2	3	5	5
Finlande	0	0	0	0	0	0	2	1	3	3
France	0	0	0	0	0	0	6	1	7	7
Guatemala	0	0	0	0	0	0	1	3	4	4
Inde	0	0	0	8	2	10	33	4	37	47
Israël	0	0	0	1	0	1	4	2	6	7
Italie	0	0	0	5	0	5	56	24	80	85
Japon	0	0	0	0	0	0	16	8	24	24
Jordanie	0	0	0	0	0	0	36	19	55	55
Kenya	0	0	0	2	0	2	7	2	9	11
Luxembourg	0	0	0	0	0	0	4	0	4	4
Malaisie	0	0	0	0	0	0	2	0	2	2
Maroc	0	0	0	0	0	0	17	0	17	17
Norvège	0	0	0	0	0	0	8	2	10	10
Ouganda	0	0	0	0	0	0	3	1	4	4
Pays-Bas	0	0	0	0	0	0	4	0	4	4
Pologne	0	0	0	0	0	0	2	3	5	5
République arabe syrienne	0	0	0	0	0	0	4	0	4	4
République de Corée	0	0	0	1	0	1	0	0	0	1
République tchèque	0	0	0	1	0	1	2	1	3	4
République-Unie de Tanzanie	0	0	0	0	0	0	5	4	9	9
Royaume-Uni	0	0	0	0	2	2	72	16	88	90
Rwanda	0	0	0	0	0	0	2	1	3	3
Singapour	0	0	0	0	0	0	4	7	11	11
Slovénie	0	0	0	0	0	0	9	1	10	10

<i>Pays/zone géographique ou territoire d'accueil</i>	<i>PNUD</i>			<i>Programme ordinaire</i>			<i>Autres programmes</i>			<i>Total</i>
	<i>Hommes</i>	<i>Femmes</i>	<i>Total</i>	<i>Hommes</i>	<i>Femmes</i>	<i>Total</i>	<i>Hommes</i>	<i>Femmes</i>	<i>Total</i>	
Sri Lanka	0	0	0	0	0	0	15	13	28	28
Suisse	0	0	0	0	0	0	11	3	14	14
Thaïlande	0	0	0	0	0	0	14	0	14	14
Tunisie	0	0	0	0	0	0	5	1	6	6
Turquie	0	0	0	12	7	19	8	7	15	34
Viet Nam	0	0	0	0	0	0	3	1	4	4
TOTAL	0	0	0	44	14	58	496	174	670	728

Note: Une même personne peut être comptabilisée plus d'une fois dans les statistiques si elle s'est rendue dans plus d'un pays d'accueil.

APPENDICE G

ACCORDS ET AUTRES ARRANGEMENTS CONCLUS EN 2009¹

I. Accords conclus avec des États²

Afrique du Sud

Additif à l'accord portant création d'un fonds d'affectation spéciale du projet TE/RAF/08/013 entre l'Organisation des Nations Unies pour le développement industriel et le Ministère des entreprises publique sud-africain pour la mise en œuvre, en Afrique du Sud, d'un projet intitulé "Infrastructure supplier benchmarking programme for South Africa" (Programme de référencement des fournisseurs d'infrastructures pour l'Afrique du Sud), signé les 1^{er} et 2 mars 2009.

Accord de financement des projets entre l'Organisation des Nations Unies pour le développement industriel et le Ministère du commerce et de l'industrie du Gouvernement sud-africain pour l'exécution en Afrique du Sud d'un projet intitulé "Programme de développement des fournisseurs des composants pour l'industrie automobile", signé le 30 mars 2009.

Accord de financement des projets entre l'Organisation des Nations Unies pour le développement industriel, le Ministère du commerce et de l'industrie et le Ministère de l'énergie du Gouvernement sud-africain pour l'exécution, en Afrique du Sud, d'un projet intitulé "Amélioration de l'efficacité énergétique dans l'industrie en Afrique du Sud", signé par l'ONUDI et le Ministère du commerce et de l'industrie le 19 juin 2009.

Allemagne

Accord entre l'Organisation des Nations Unies pour le développement industriel et le Gouvernement de la République fédérale d'Allemagne pour l'exécution d'un projet intitulé "Favoriser le développement et la mise en œuvre de modèles commerciaux de chemical leasing dans l'industrie", signé les 21 et 28 avril 2009.

Échange de lettres constituant un accord entre le gouvernement de la République fédérale d'Allemagne et l'Organisation des Nations Unies pour le développement industriel sur la mise en œuvre d'un projet en Iraq, intitulé "Encouragement des micro-industries pour une reconstitution rapide et durable des moyens de subsistance dans le gouvernorat de Ninive en Iraq", signé les 7 et 14 octobre 2009.

Belgique

Accord entre l'Organisation des Nations Unies pour le développement industriel et le Département de l'économie, des sciences et de l'innovation du Gouvernement flamand relatif à l'exécution d'un projet intitulé "Mécanisme pour faciliter la mise en place d'un réseau international de biotechnologie industrielle (phase I)", signé le 9 juillet 2009.

Botswana

Lettre d'accord type entre le gouvernement du Botswana et l'Organisation des Nations Unies pour le développement industriel pour l'exécution, au Botswana, d'un projet intitulé "Examen de la politique de développement industriel", signé le 6 novembre et le 11 décembre 2009.

¹ La présente liste contient des accords ou arrangements signés et déposés aux fins de conservation auprès du Bureau des affaires juridiques de l'ONUDI au 27 janvier 2010.

² Y compris les gouvernements et gouvernements régionaux ou provinces.

Cameroon

Convention entre l'Organisation des Nations Unies pour le développement industriel et le Gouvernement de la République du Cameroun portant création et gestion d'un fonds d'affectation spéciale destiné à l'exécution du projet d'amélioration de la productivité et de la compétitivité de la filière palmier à l'huile en Afrique Centrale et de l'Ouest, signée le 10 décembre 2009.]

Canada

Dispositif de subvention entre le gouvernement canadien et l'Organisation des Nations Unies pour le développement industriel relatif à l'exécution d'un projet au Soudan intitulé "Reconstitution des moyens de subsistance des populations côtières de l'État de la mer Rouge du Soudan – modernisation de la pêche artisanale et création de nouveaux débouchés", signé le 19 mars 2009.

Convention de financement pour l'exécution du projet intitulé "Élimination progressive du bromure de méthyle au Mexique, volet structures, phase I", conclue entre Sa Majesté la Reine du chef du Canada et l'Organisation des Nations Unies pour le développement industriel, signée les 17 et 24 août 2009.

Chine et Centre de production de pesticides de Nantong

Accord entre l'Organisation des Nations Unies pour le développement industriel, le gouvernement de la République populaire de Chine et le centre de formulation de pesticides de Nantong portant création d'un fonds d'affectation spéciale pour l'exécution d'un projet intitulé "Réduire la production de pesticides chimiques et favoriser l'élaboration de formules sans DDT, notamment les pesticides biologiques et les formules à base d'eau utilisant la suspension de capsules", signé les 8 et 29 octobre 2009 et le 21 avril 2009.

Colombie et Corporación Centro Provincial de Gestión Minero Agroempresarial del Alto Nordeste Antioqueño

Accord entre l'Organisation des Nations Unies pour le développement industriel et le Corporación Centro Provincial de Gestión Minero Agroempresarial del Alto Nordeste Antioqueño de Colombie portant création d'un fonds d'affectation spéciale pour la mise en œuvre d'un projet intitulé "Projet Mercure à l'échelle mondiale, phase 2 – Adoption de techniques plus propres pour l'extraction artisanale de l'or", signé le 20 mai 2009.

Comores et système des Nations Unies

Déclaration conjointe du Gouvernement de l'Union des Comores et du système des Nations Unies pour le copilotage de la mise en œuvre de l'initiative "Unis dans l'action", signée le 25 mai 2009.

Cuba

Échange de lettres constituant un accord entre le Ministère cubain du commerce extérieur et des investissements et l'Organisation des Nations Unies pour le développement industriel relatif à l'agent de coordination de l'ONUDI à Cuba, en date du 28 juillet et du 10 août 2009

Égypte et Programme des Nations Unies pour l'environnement (PNUE)

Accord entre le Programme des Nations Unies pour l'environnement et l'Organisation des Nations Unies pour le développement industriel, d'une part, et le Ministère égyptien du commerce et de l'industrie, d'autre part, pour la mise en œuvre du projet intitulé "Évaluation et renforcement des capacités de l'Égypte dans le domaine de la gestion des déchets chimiques", signé le 25 mars et le 20 avril 2009.

El Salvador et Programme des Nations Unies pour l'environnement (PNUE)

Accord entre le Programme des Nations Unies pour l'environnement et l'Organisation des Nations Unies pour le développement industriel, d'une part, et le Gouvernement de la république d'El Salvador, représenté par son ministre des affaires étrangères, d'autre part, pour l'exécution du projet intitulé "Analyse du cycle de vie des substances chimiques", signé le 24 mars et le 3 avril 2009.

Espagne

Échange de lettres constituant un accord entre l'Organisation des Nations Unies pour le développement et le Ministère espagnol des affaires étrangères et de la coopération pour la mise en œuvre, en Jamahiriya arabe libyenne, d'un projet dans le cadre du Protocole de Montréal intitulé "Élimination progressive du bromure de méthyle utilisé pour l'horticulture et la culture des tomates, concombres, poivrons et autres", signé le 26 février et le 14 avril 2009.

Mémorandum d'accord entre le gouvernement espagnol et l'Organisation des Nations Unies pour le développement industriel relatif à l'exécution d'un certain nombre de projets dans la région Amérique latine et Caraïbes, signé le 19 mai 2009.

Fédération de Russie

Accord administratif entre l'Organisation des Nations Unies pour le développement industriel et le Gouvernement de la Fédération de Russie sur la contribution à des fins spéciales au Fonds de développement industriel, signé le 23 juin 2009.

Mémorandum de coopération entre l'Organisation des Nations Unies pour le développement industriel et le Gouvernement de la République du Tatarstan (Fédération de Russie), signé le 10 décembre 2009.

Finlande

Échange de lettres constituant un accord entre le Ministère finlandais des affaires étrangères et l'Organisation des Nations Unies pour le développement industriel sur l'utilisation de la contribution finlandaise à l'ONUDI durant l'année 2009, signé le 27 octobre et le 16 novembre 2009.

Gabon

Accord entre l'Organisation des Nations Unies pour le développement industriel et le Gouvernement du Gabon portant création d'un fonds d'affectation spéciale, concernant l'exécution d'un projet au Gabon intitulé "Assistance pour soutenir la diversification, l'innovation et les investissements des petites et moyennes industries au Gabon (en deux phases)", signé le 9 décembre 2009.

Inde

Accord entre l'Organisation des Nations Unies pour le développement industriel et le Conseil du nord-est, Gouvernement indien, portant création d'un fonds d'affectation spéciale pour l'exécution d'un projet intitulé "Renforcer les moyens de subsistance dans le nord-est de l'Inde: projet de réseau pour la canne à sucre et le bambou", signé le 29 janvier 2009.

Accord entre l'Organisation des Nations Unies pour le développement industriel et le gouvernement de la République de l'Inde portant création d'un bureau sous-régional de l'ONUDI en Inde couvrant l'État islamique d'Afghanistan, la République populaire du Bangladesh, le Royaume du Bhoutan, la République de l'Inde, la République des Maldives, la République fédérale démocratique du Népal et la République démocratique socialiste du Sri Lanka, signé le 7 août 2009.

Iran (République islamique d')

Accord entre l'Organisation des Nations Unies pour le développement industriel et l' Iran Nanotechnology Initiative Council (Conseil du programme iranien de développement des nanotechnologies), au nom du Gouvernement de la République islamique d'Iran relatif à un fonds d'affectation spéciale pour l'exécution d'un projet, en Iran intitulé "Appui à la mise en place et au développement d'un centre international des nanotechnologies", signé le 25 septembre 2009.

Iraq

Communiqué commun de S. E. M. Ali Ghaleb Baban, Ministre de la planification et de la coopération pour le développement de la République d'Irak, et de M. Kandeb K. Yumkella, Directeur général de l'Organisation des Nations Unies pour le développement industriel, signé à l'issue de leur rencontre du 28 mai 2009 à Vienne.

Italie

Accord entre l'Organisation des Nations Unies pour le développement industriel et le Gouvernement italien portant création d'un fonds d'affectation spéciale pour l'exécution, au Maroc, d'un projet dans le cadre du Protocole de Montréal intitulé "Élimination progressive du bromure de méthyle utilisé comme fumigant dans la culture des haricots verts et des cucurbitacées", signé le 4 décembre 2008 et le 7 janvier 2009.

Accord entre l'Organisation des Nations Unies pour le développement industriel et le Gouvernement italien portant création d'un fonds d'affectation spéciale pour l'exécution, en Serbie, d'un projet dans le cadre du Protocole de Montréal intitulé "Projet pour l'élimination progressive des CTC", signé le 4 décembre 2008 et le 7 janvier 2009.

Accord entre le Gouvernement de la République italienne et l'Organisation des Nations Unies pour le développement industriel relatif à la mise en œuvre d'un projet au Liban intitulé "Programme de promotion du développement et de l'investissement dans l'entreprise", signé le 30 juin et le 17 septembre 2009.

Maroc

Échange de lettres constituant un accord entre l'Organisation des Nations Unies pour le développement industriel et le Gouvernement du Royaume du Maroc modifiant l'accord portant création d'un bureau de l'ONUUDI à Rabat et l'accord relatif au fonds d'affectation spéciale du 4 octobre 2004, signé le 15 juillet et le 10 août 2009. .

Nigéria

Accord entre l'Organisation des Nations Unies pour le développement industriel et le Gouvernement de la République fédérale du Nigéria portant création d'un fonds d'affectation spéciale pour l'exécution, au Nigéria, d'un projet intitulé "Programme national", signé le 19 février 2009.

Accord entre l'Organisation des Nations Unies pour le développement industriel et le Gouvernement de la République fédérale du Nigéria sur les dispositions relatives à l'organisation d'une conférence de haut niveau sur le développement de l'agro-business et des agro-industries, signé le 20 novembre 2009.

Norvège

Accord administratif de financement entre le Ministère des affaires étrangères de la Norvège et l'Organisation des Nations Unies pour le développement industriel pour l'exécution d'un projet au Sri Lanka, intitulé "Centre national pour une production plus propre au Sri Lanka - phase II", signé le 16 novembre 2009.

Ouganda et Banque islamique de développement

Accord portant création d'un fonds d'affectation spéciale entre le Gouvernement de la République d'Ouganda, la Banque islamique de développement et l'Organisation des Nations Unies pour le développement industriel pour l'exécution d'un projet, en Ouganda, intitulé "Étude de faisabilité de mini centrales hydroélectriques pour réduire la vulnérabilité des populations pauvres aux effets du changement climatique en renforçant leur capacités économiques", signé le 17 octobre et le 15 décembre 2008 et le 1^{er} février 2009.

Pérou et Programme des Nations Unies pour l'environnement (PNUE)

Accord entre le Programme des Nations Unies pour l'environnement, l'Organisation des Nations Unies pour le développement industriel et le Gouvernement péruvien, représenté par son Ministère de la santé, pour l'exécution du projet intitulé "Produits chimiques sûrs", signé les 9 et 24 mars et le 11 juin 2009.

République arabe syrienne

Accord de coopération de base entre l'Organisation des Nations Unies pour le développement industriel et le Gouvernement de la République arabe syrienne, signé le 10 décembre 2009

Soudan et Programme des Nations Unies pour l'environnement (PNUE)

Accord entre le Programme des Nations Unies pour l'environnement, l'Organisation des Nations Unies pour le développement industriel et le Gouvernement soudanais représenté par son Conseil supérieur de l'environnement et des ressources naturelles pour l'exécution d'un projet intitulé "Élaboration d'un programme national viable pour une gestion rationnelle des produits chimiques", signé le 24 mars 2009.

Suisse

Lettre d'accord entre le Secrétariat d'État à l'économie (SECO) et l'Organisation des Nations Unies pour le développement industriel relative au projet UE/SAF/09/002 "Amélioration de l'efficacité énergétique dans l'industrie en Afrique du Sud", signé le 20 octobre 2009.

Lettre d'accord entre le Secrétariat d'État à l'économie (SECO) et l'Organisation des Nations Unies pour le développement industriel relative au projet intitulé "Renforcer le Centre national pour une production plus propre en Tunisie, parties I et II", signé le 20 octobre 2009.

Zambie

Accord de collaboration entre l'Organisation des Nations Unies pour le développement industriel et le Gouvernement zambien pour la mise en œuvre, en Zambie, d'un projet dans le cadre du Protocole de Montréal intitulé "Assistance technique pour l'élimination totale de l'utilisation du bromure de méthyle dans le tabac, les fleurs coupées, l'horticulture et les activités après récolte en Zambie, signé le 24 mars et le 26 mai 2009.

II. Programmes, offices et institutions spécialisées du système des Nations Unies**Accords et arrangements multilatéraux**

Mémorandum d'accord relatif à l'utilisation par les institutions, programmes, fonds et offices des Nations Unies de locaux communs en République démocratique populaire lao, signé par l'ONUDI le 18 mars 2009

Mémorandum d'accord entre le Programme des Nations Unies pour l'environnement, l'Organisation des Nations Unies pour le développement industriel et le Programme des Nations Unies pour le développement relatif aux aspects pratiques de l'appel lancé par la Chine aux Nations Unies pour une aide rapide à la reconstruction suite au séisme de Wenchuan en Chine – secteur de l'environnement (parties I et II), signé par l'ONUDI le 9 avril 2009.

Aide mémoire entre l'Organisation des Nations Unies pour l'alimentation et l'agriculture, le Fonds international pour le développement agricole, l'Organisation des Nations Unies pour le développement industriel et le Programme des Nations Unies pour le développement relatif à un programme commun intitulé "Chaîne de valeur agricole et programme de l'industrie agroalimentaire pour l'Union des Comores", signé le 29 mai 2009.

Mémorandum d'accord entre le Programme des Nations Unies pour l'environnement, le Programme des Nations Unies pour le développement, l'Organisation des Nations Unies pour l'alimentation et l'agriculture, l'Organisation des Nations Unies pour le développement industriel et l'Organisation des Nations Unies pour l'éducation, la science et la culture relatif au "Programme commun sur l'environnement" au titre du programme commun "Une ONU", signé par l'ONUDI le 19 juin 2009.

Mémorandum d'accord entre les organismes des Nations Unies participants et le Programme des Nations Unies pour le développement relatif aux aspects pratiques du Fonds de cohérence "Une ONU" pour l'Albanie, signé par l'ONUDI le 23 juin 2009.

Mémorandum d'accord entre la Mission de paix intégrée des Nations Unies au Sierra Leone et les organismes représentés au sein de l'équipe de pays des Nations Unies relatif aux services communs des Nations Unies, signé par l'ONUDI le 23 juillet 2009.

Mémorandum d'accord entre l'Organisation internationale du travail, le Fonds des Nations Unies pour l'enfance, l'Organisation des Nations Unies pour l'éducation, la science et la culture, l'Organisation des Nations Unies pour le développement industriel et le Programme alimentaire mondial relatif au "Programme commun - éducation" au titre du programme commun "Une ONU", signé par l'ONUDI en 2009.

Bureau des Nations Unies pour les services d'appui aux projets (UNOPS)

Mémorandum d'accord entre l'Organisation des Nations Unies pour le développement industriel et le Bureau des Nations Unies pour les services d'appui aux projets sur les modalités de collaboration au titre du programme du Cadre intégré renforcé pour la mise en œuvre du programme intégré d'assistance technique dans le domaine du commerce en faveur des pays les moins avancés, signé le 24 juin 2009.

Commission économique et sociale pour l'Asie et le Pacifique (CESAP)

Mémorandum d'accord entre la Commission économique et sociale pour l'Asie et le Pacifique et l'Organisation des Nations Unies pour le développement industriel, signé le 14 octobre et 4 novembre 2009.

Fonds international de développement agricole (FIDA)

Accord de subvention entre le Fonds international de développement agricole et l'Organisation des Nations Unies pour le développement industriel pour la mise en œuvre d'un projet intitulé "Outil à l'intention des praticiens pour le développement de la chaîne de valeurs en faveur des pauvres", signé les 26 et 29 octobre 2009.

Organisation des Nations Unies

Accord entre l'Organisation des Nations Unies et l'Organisation des Nations Unies pour le développement industriel concernant la mise en œuvre, en Indonésie, d'un projet intitulé "Assurer aux communautés défavorisées un niveau de vie minimum par la consolidation de la paix et le développement économique à l'échelle des villages", signé le 31 décembre 2008 et le 6 février 2009.

Accord entre l'Organisation des Nations Unies et l'Organisation des Nations Unies pour le développement industriel relatif à la mise en œuvre en Arménie d'un projet intitulé "Moyens de subsistance durables pour les réfugiés socialement vulnérables, les déplacés à l'intérieur de leur pays et les familles locales", signé les 3 et le 19 mars 2009.

Accord entre l'Organisation des Nations Unies et l'Organisation des Nations Unies pour le développement industriel relatif au programme commun intitulé "Programme commun des Nations Unies pour le développement intégré des moyens de subsistance dans les hauts plateaux de Mae Hong Son", signé les 7 et 28 octobre 2009.

Accord entre l'Organisation des Nations Unies et l'Organisation des Nations Unies pour le développement industriel pour la mise en œuvre d'un projet au Ghana intitulé "Renforcer la sécurité humaine par le renforcement des capacités locales pour une prévention globale des conflits à l'échelle communautaire dans le nord du Ghana", signé les 31 mai et 24 novembre 2009.

Organisation internationale du Travail (OIT)

Lettre d'accord interinstitutions entre l'Organisation des Nations Unies pour le développement industriel et l'Organisation internationale du Travail relative à la mise en œuvre du Fonds PNUD-Espagne pour la réalisation des objectifs du Millénaire pour le développement intitulé "Protéger et renforcer les droits des jeunes migrants vulnérables de Chine", signé les 30 et 31 juillet 2009.

Lettre d'accord interinstitutions entre l'Organisation des Nations Unies pour le développement industriel et l'Organisation internationale du Travail relative à la mise en œuvre d'un projet en Chine intitulé "Assurer la viabilité des entreprises compétitives et responsables", signée le 19 août 2009.

Programme des Nations Unies pour le développement (PNUD)

Échange de lettres entre le Programme des Nations Unies pour le développement au Viet Nam et l'Organisation des Nations Unies pour le développement industriel en tant que coorganisateur du groupe de coordination du programme 2 sur le commerce, l'emploi et le développement de l'entreprise, signé le 10 septembre 2009.

III. Autres organisations intergouvernementales

Communauté européenne (CE) et Union européenne (UE)

Mémoire d'accord n° 31298 entre l'Institut de l'énergie et l'Organisation des Nations Unies pour le développement industriel sur la coopération scientifique dans le domaine des piles à combustible, signé le 17 mars et 1^{er} avril 2009.

Accord entre la Communauté européenne et l'Organisation des Nations Unies pour le développement industriel relatif à une contribution de l'UE à l'aide technique liée au commerce, signé le 6 novembre 2009.

Additif n° 1 à l'accord de contribution n° ASIE/2005/107894 entre l'Union européenne et l'Organisation des Nations Unies pour le développement industriel relatif à la composante 1 du programme d'appui à la qualité au Bangladesh, conclu le 17 novembre 2005 et signé les 20 et 24 décembre 2009.

Communauté économique eurasiatique (CEEAA)

Mémoire de coopération entre l'Organisation des Nations Unies pour le développement industriel et la Communauté économique eurasiatique, signé le 19 janvier 2009.

Fonds commun pour les produits de base et Groupe d'étude international du jute

Accord de projet entre le Groupe d'étude international du jute, l'Organisation des Nations Unies pour le développement industriel et le Fonds commun pour les produits de base sur la mise en œuvre d'un projet intitulé "Renforcement de la productivité des petites exploitations de Kenaf pour certaines applications industrielles", signé les 5, 9 et 13 mars 2009.

Organisation latino-américaine de l'énergie (OLADE)

Mémoire d'accord entre l'Organisation des Nations Unies pour le développement industriel et l'Organisation latino-américaine de l'énergie, signé les 16 et 25 février 2009.

Société islamique d'assurance des investissements et des crédits à l'exportation (SIACE)

Accord entre l'Organisation des Nations Unies pour le développement industriel et la Société islamique d'assurance des investissements et des crédits à l'exportation relatif à un fonds d'affectation spéciale pour la mise en œuvre d'un projet en Ouganda intitulé "Programme de promotion des investissements et d'assistance technique au profit de l'Ouganda", signé le 9 décembre 2009.

IV. Accords avec d'autres entités**Agence autrichienne de développement (ADA)**

Accord entre l'Organisation des Nations Unies pour le développement industriel et l'Agence autrichienne de développement relatif à la mise en œuvre d'un projet de la Commission économique des États d'Afrique de l'Ouest (CEDEAO) intitulé "Phase préparatoire et première phase opérationnelle du secrétariat du Centre régional de la CEDEAO pour les énergies renouvelables et l'efficacité énergétique", signé les 9 et 30 novembre 2009.

Agence Française de Développement (AFD)

Accord financier n° CZZ1317.01Z entre l'Organisation des Nations Unies pour le développement industriel et l'Agence française de développement relatif à la mise en œuvre d'un projet, dans six pays africains, dans le cadre du Protocole de Montréal intitulé "Projet de démonstration stratégique pour la conversion accélérée des refroidisseurs fonctionnant aux CFC dans six pays africains (Cameroun, Égypte, Namibie, Nigéria, Sénégal et Soudan)", signé le 28 juillet 2009.

Lettre d'intention entre l'Organisation des Nations Unies pour le développement industriel et l'Agence française de développement, signée le 7 décembre 2009.

Agence japonaise de coopération internationale (JODC)

Accord entre l'Organisation des Nations Unies pour le développement industriel et l'agence japonaise de coopération internationale relatif à un fonds d'affectation spéciale pour l'exécution d'un projet au Myanmar, intitulé "Évaluation des possibilités de création de micro et petites entreprises dans le secteur de l'artisanat au Myanmar", signé le 18 juin 2009.

Agence nationale nigériane pour les sciences et les infrastructures d'ingénierie

Accord entre l'Organisation des Nations Unies pour le développement industriel et l'Agence nationale nigériane pour les sciences et les infrastructures d'ingénierie portant création d'un fonds d'affectation spéciale pour la mise en œuvre d'un projet au Nigeria intitulé "Assistance technique pour la fabrication de micro-turbines hydroélectriques", signé le 7 juillet 2009.

Agence norvégienne de coopération pour le développement (Norad)

Accord administratif pour le financement de projets entre l'Agence norvégienne pour la coopération au développement et l'Organisation des Nations Unies pour le développement industriel relatif à la mise en œuvre d'un projet intitulé "Application de la norme de qualité ISO 9001 dans les pays en développement d'Asie: Enquête sur la mise au point des systèmes de gestion de la qualité, la certification, l'homologation et les avantages économiques", signé les 18 et 23 février 2009.

Accord administratif de financement de projets entre l'Agence norvégienne de coopération pour le développement et l'Organisation des Nations Unies pour le développement industriel relatif à la mise en œuvre d'un projet en Zambie intitulé "Programme-cadre commun ONUDI-OMC pour le renforcement des capacités en matière de commerce en Zambie", signé les 18 et 25 Mars 2009.

Additif à l'accord administratif de financement de projets entre l'Agence norvégienne de coopération pour le développement et l'Organisation des Nations Unies pour le développement industriel relatif au projet intitulé "Assistance technique pour la réforme de l'immatriculation des entreprises au Viet Nam", signé le 13 novembre 2009.

Accord administratif de financement de projets entre l'Agence norvégienne pour la Coopération et de l'Organisation des Nations Unies pour le développement industriel relatif à la mise en œuvre d'un projet intitulé "Renforcement institutionnel du système intra africain de métrologie (AFRIMETS)", signé les 13 et 24 novembre 2009.

Association turque des stations-service (ODIDER)

Mémorandum d'accord entre l'Organisation des Nations Unies pour le développement industriel, représentée par le Centre international des technologies de l'hydrogène énergie, et l'Association turque des stations-service, signé le 1^{er} décembre 2009.

Banque islamique koweïtienne – Kuwait Finance House (KFH)

Mémorandum d'accord sur la coopération entre l'Organisation des Nations Unies pour le développement industriel et la Kuwait Finance House, signé le 3 février 2009.

Chambre de commerce et d'industrie nationale lao

Lettre d'accord entre la Chambre nationale de commerce et d'industrie lao et l'Organisation des Nations Unies pour le développement industriel relative à la mise en œuvre du projet intitulé «Promouvoir le développement du secteur privé par le renforcement de la Chambre de commerce et d'industrie et des associations professionnelles du Laos», signé les 23 et 30 juillet 2009.

Gesellschaft für Technische Zusammenarbeit (GTZ)

Accord de subvention entre l'Organisation des Nations Unies pour le développement industriel et la Deutsche Gesellschaft für Technische Zusammenarbeit GmbH relatif à la conférence internationale de l'énergie "Vers un programme intégré de l'énergie au-delà de 2020", signé le 14 août et le 16 septembre 2009.

Hewlett-Packard

Accord de don entre l'Organisation des Nations Unies pour le développement industriel et Hewlett-Packard International Sarl pour la mise en œuvre d'un projet intitulé "Coopération ONUDI-Hewlett-Packard pour le renforcement de l'esprit d'entreprise chez les jeunes en Afrique et au Moyen-Orient", signé le 23 janvier 2009.

Indian Institute of technology (IIT), Mahindra and Mahindra Ltd et Air Products

Mémorandum d'accord entre l'Organisation des Nations Unies pour le développement industriel, représentée par le Centre International des Technologies de l'hydrogène énergie (CITEH), et l'Indian Institute of technology, Mahindra and Mahindra Limited et Air Products sur le projet "Delhy-3W", signé le 12 mars 2009

Istanbul Executive Transport et autres organismes turcs

Mémorandum d'accord entre l'Organisation des Nations Unies pour le développement industriel, représenté par le Centre international des technologies de l'hydrogène énergie, et Istanbul Transport Executive, l'Institut de technologie et Güleryüz et Tekno Tasarim AS, signé les 23, 25, 26 et 29 juin 2009.

METRO Group

Déclaration commune M. Kandeh K. Yumkella, Directeur général de l'Organisation des Nations Unies pour le développement industriel, et du Président du conseil d'administration de METRO AG et PDG du Groupe METRO, signée le 9 décembre.

Michigan State University

Déclaration commune du Directeur général de l'Organisation des Nations Unies pour le développement industriel, M. Kandeh K. Yumkella, et du Doyen de l'université d'État du Michigan à East Lansing (Michigan), M. Kim Wilcox, signée le 16 janvier 2009.

Organisation internationale de normalisation (ISO)

Mémorandum d'accord entre l'Organisation des Nations Unies pour le développement industriel et l'Organisation internationale de normalisation pour une coopération renforcée, signé le 23 juin 2009.

OSEC Business Network Switzerland

Accord entre les l'Organisation des Nations Unies pour le développement industriel et le réseau suisse OSEC Business Network Switzerland relatif à un fonds d'affectation spéciale pour l'exécution d'un projet à Madagascar, intitulé "Conseil pour le développement économique de Madagascar (EDBM) – projet de renforcement des capacités pour faciliter les investissements et le partenariat", signé les 1^{er} et 9 octobre 2009.

SEQUA GmbH

Accord administratif entre l'Organisation des Nations Unies pour le développement industriel et SEQUA GmbH pour la mise en œuvre d'un projet de la Commission européenne au Bangladesh intitulé "Re-Tie Bangladesh: réduire les menaces environnementales et accroître les possibilités d'exportation des produits en cuir du Bangladesh", signé les 16 et 25 juin 2009

StEP

Mémorandum d'accord entre les membres de l'initiative "Solving the E-Waste Problem (StEP) Initiative" (solution du problème des déchets électriques et électroniques) et l'Organisation des Nations Unies pour le développement industriel, signé le 29 août 2008, et les 13 et 20 février 2009.

APPENDICE H

PRÉSENTATIONS DE PAYS/SÉMINAIRES ORGANISÉS PAR LES BUREAUX DE PROMOTION DES INVESTISSEMENTS ET DE LA TECHNOLOGIE

<i>Pays ou région concerné(e)</i>	<i>Lieu</i>	<i>Nombre de présentations</i>
Afghanistan	Chine (2), Italie (1)	3
Afrique	Chine (4), France (3), Italie (3), Japon (2)	12
Afrique du Sud	Chine (1), République de Corée (1)	2
Amérique latine et Caraïbes	France (1), Italie (2)	3
Angola	République de Corée (1)	1
Argentine	Italie (1)	1
Arménie	Belgique (2)	2
Asie	Japon (2)	2
Bahreïn	Fédération de Russie (2)	2
Bangladesh	Japon (3)	3
Bénin	Chine (1)	1
Botswana	Japon (1)	1
Brésil	France (2), Fédération de Russie (2)	4
Burundi	Chine (1)	1
Cameroun	France (4), Italie (1)	5
Chili	Chine (2)	2
Chine	Bahreïn (1), France (3), Japon (1), République de Corée (2)	7
Colombie	France (1)	1
Comores	France (1)	1
Congo	Chine (1), France (1)	2
Costa Rica	Chine (1)	1
Croatie	Japon (3)	3
Cuba	Chine (2)	2
Djibouti	Chine (1)	1
Égypte	Bahreïn (1), Chine (1), Italie (10), Japon (3)	15
Éthiopie	Italie (4)	4
Europe	Grèce (1)	1
Fédération de Russie	République de Corée (1), Fédération de Russie (1)	2
Gabon	Chine (1), Grèce (1)	2
Ghana	Chine (1)	1
Guyana	Chine (1)	1
Inde	Italie (1)	1
Iran (République islamique d')	Japon (1)	1
Iraq	Italie (1)	1
Jordanie	Grèce (1)	1
Kazakhstan	Fédération de Russie (1)	1
Kenya	Chine (3), France (1), Japon (1)	5
Liban	Bahreïn (1)	1
Madagascar	Chine (1)	1
Malaisie	Chine (1), République de Corée (1)	2
Mali	France (1)	1
Maroc	France (1)	1
Méditerranée	France (8), Grèce (1), Italie (2)	11
Mexique	Chine (1), France (1), Italie (6)	8

<i>Pays ou région concerné(e)</i>	<i>Lieu</i>	<i>Nombre de présentations</i>
Micronésie (États fédérés de)	Japon (1)	1
Moyen-Orient	Bahreïn (2), Japon (1)	3
Mozambique	Italie (2), République de Corée (5)	7
Myanmar	Chine (5)	5
Namibie	République de Corée (5)	5
Népal	Chine (1)	1
Niger	Chine (1)	1
Nigéria	Chine (1)	1
Ouganda	Bahreïn (1), Grèce (1)	2
Pakistan	Chine (2), Italie (4)	6
Papouasie-Nouvelle-Guinée	Japon (1)	1
Pérou	Italie (1)	1
Philippines	Chine (3)	3
République arabe syrienne	Bahreïn (1)	1
République démocratique populaire lao	Chine (4)	4
République populaire démocratique de Corée	République de Corée (1)	1
République tchèque	Chine (1), Japon (1)	2
République-Unie de Tanzanie	Chine (1), Italie (1), République de Corée (1)	3
Serbie	Italie (1)	1
Sierra Leone	Bahreïn (2), Grèce (2)	4
Slovaquie	Japon (1)	1
Soudan	Bahreïn (2), Chine (2)	4
Sri Lanka	Japon (1)	1
Thaïlande	Chine (2), République de Corée (1)	3
Togo	Chine (1)	1
Tunisie	Bahreïn (1), France (1), Italie (2)	4
Turquie	Bahreïn (1), Japon (2)	3
Ukraine	Chine (1)	1
Uruguay	Chine (1)	1
Viet Nam	Chine (5), Japon (1)	6
Zambie	Chine (1)	1
		TOTAL 203

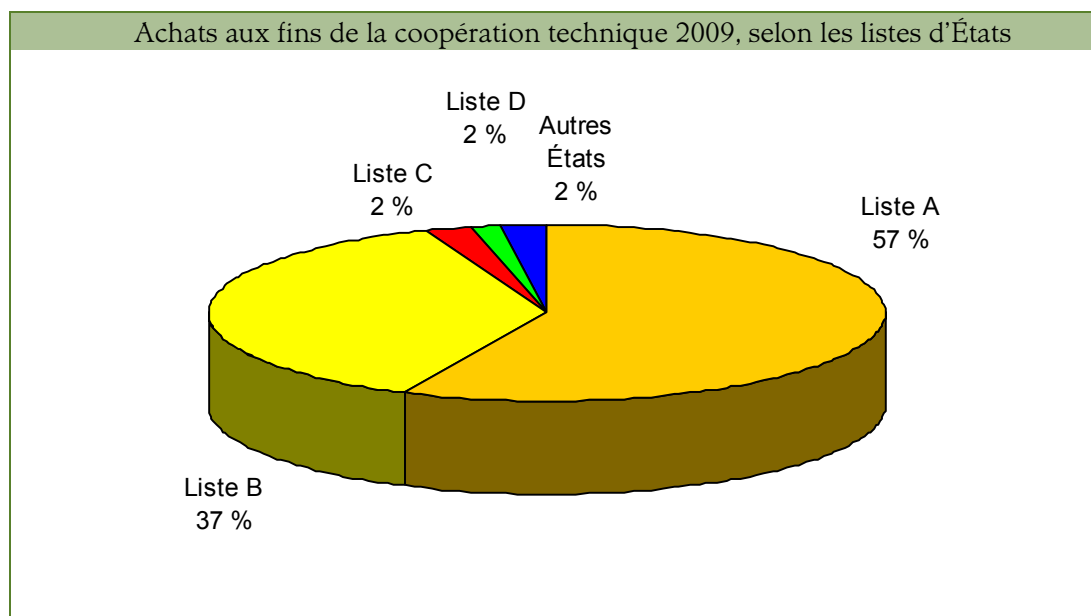
Total: 75 pays ou régions desservis pour 203 présentations organisées dans 9 pays.

APPENDICE I ACHATS

<i>I. Achat de matériel, matières et fournitures</i>			
<i>a. Coopération technique</i>	<i>Commandes passées</i>	<i>Équivalent dollars^b</i>	<i>Euros</i>
États de la liste A ^a	42	3 822 198	2 747 567
États de la liste B	169	10 609 682	7 741 239
États de la liste C	4	111 374	84 860
États de la liste D	3	93 051	66 252
Autres États	12	393 284	293 615
Total	230	15 029 589	10 933 533
<i>b. Siège</i>			
Total	67	1 877 475	1 356 999
TOTAL DES COMMANDES	297	16 907 064	12 290 532
<i>II. Marchés de services et de sous-traitance</i>			
<i>a. Coopération technique</i>	<i>Marchés octroyés</i>	<i>Équivalent dollars^b</i>	<i>Euros</i>
États de la liste A ^a	96	27 863 246	20 717 645
États de la liste B	58	10 163 252	7 232 864
États de la liste C	18	1 057 872	764 647
États de la liste D	16	797 318	596 430
Autres États	12	791 258	574 012
Total	200	40 672 946	29 885 598
<i>b. Siège</i>			
Total	135	28 047 036	20 111 764
TOTAL DES MARCHÉS	335	68 719 982	49 997 362
TOTAL GÉNÉRAL	632	85 627 046	62 287 894

^a Listes d'États figurant à l'Annexe I de l'Acte constitutif de l'ONUDI (IDB.35/25).

^b Sur la base du taux de change mensuel de l'ONU.



APPENDICE J
REPRÉSENTATION HORS SIÈGE
(Au 31 décembre 2009)

	RO	CBR	SDI/ SDIHC	DNO	COO	ANP	AA****	ASG	Total
AFRIQUE									
Afrique du Sud	0	1	1	0	0	0	1	2	5
Burkina Faso*	0	0	0	0	1	0	0	0	1
Cameroun	1	0	0	0	0	0	0	2	3
Côte d'Ivoire	1	0	0	0	0	0	0	2	3
Érythrée*	0	0	0	0	0	0	0	0	0
Éthiopie	0	1	1	0	0	0	1	2	5
Ghana	0	0	0	0	0	0	0	2	2
Guinée	0	0	0	0	0	0	0	2	2
Kenya	1	0	1	0	0	0	0	2	4
Madagascar	1	0	0	0	0	0	0	2	3
Mali*	0	0	0	0	1	0	0	0	1
Mozambique*	0	0	0	0	1	0	0	0	1
Nigéria	0	1	1	0	0	2	1	5	10
Ouganda*	0	0	0	0	1	0	0	0	1
République-Unie de Tanzanie	0	0	0	0	0	0	1	2	3
Rwanda*	0	0	0	0	1	0	0	0	1
Sénégal	1	0	0	0	0	0	0	2	3
Sierra Leone*	0	0	0	0	1	0	0	0	1
Togo***	0	0	0	0	0	0	0	0	0
Zimbabwe*	0	0	0	0	1	0	0	0	1
TOTAL	5	3	4	0	7	2	4	25	50
AMÉRIQUE LATINE ET CARAÏBES									
Argentine*	0	0	0	0	0	0	0	1	1
Bolivie (État plurinational de)*	0	0	0	0	1	0	0	0	1
Colombie	0	1	1	0	0	0	0	3	5
Cuba***	0	0	0	0	0	0	0	0	0
Équateur*	0	0	0	0	1	0	0	0	1
Mexique	0	1	2	0	0	1	0	2	6
Nicaragua*	0	0	0	0	1	0	0	0	1
Uruguay	0	1	0	0	0	1	1	2	5
TOTAL	0	3	3	0	3	2	1	8	20
ASIE ET PACIFIQUE									
Afghanistan*	0	0	0	0	1	0	0	0	1
Cambodge*	0	0	0	0	1	0	0	0	1
Chine	0	1	2	0	0	1	0	0	4
Inde	0	1	1	0	0	0	2	3	7
Indonésie	1	0	0	0	0	0	0	2	3
Iran (République islamique d')	1	0	0	0	0	0	0	1	2
Pakistan	1	0	0	0	0	0	0	2	3
Philippines	1	0	0	0	0	0	0	2	3
République démocratique populaire lao*	0	0	0	0	1	0	0	0	1

	RO	CBR	SDI/ SDIHC	DNO	COO	ANP	AA****	ASG	Total
Sri Lanka***	0	0	0	0	0	0	0	0	0
Thaïlande	0	1	1	0	0	1	0	2	5
Viet Nam	1	0	0	0	0	0	0	2	3
TOTAL	5	3	4	0	3	2	2	14	33
EUROPE ET NEI									
Arménie*	0	0	0	0	1	0	0	0	1
Fédération de Russie***	0	0	0	0	0	0	0	0	0
Kirghizistan*	0	0	0	0	1	0	0	0	1
Turquie*	0	0	0	1	0	0	0	2	3
Ukraine***	0	0	0	0	0	0	0	0	0
TOTAL	0	0	0	1	2	0	0	2	5
PAYS ARABES									
Algérie	1	0	0	0	0	0	0	2	3
Égypte	0	1	1	0	0	0	0	2	4
Jordanie**	1	0	0	0	1	0	0	0	2
Liban	1	0	0	0	0	0	0	3	4
Maroc	1	0	0	0	0	0	0	1	2
Soudan	0	0	0	0	0	0	0	2	2
Tunisie	1	0	0	0	0	0	0	0	1
TOTAL	5	1	1	0	1	0	0	10	18
TOTAL GÉNÉRAL	15	10	12	1	16	6	7	59	126

* Pays où l'Organisation ne possède pas de bureau national ou régional, mais assure sa représentation grâce à un comptoir (en Turquie, un Centre pour la coopération régionale).

** Représentant spécial du Directeur général pour l'Iraq, basé en Jordanie.

*** Pays qui accueille des points focaux nationaux de l'ONUDI en l'absence de personnel permanent de l'Organisation.

**** Les chiffres du tableau 1 de l'appendice K excluent sept administrateurs auxiliaires qui ne font pas partie du personnel permanent.

AA	Administrateur auxiliaire
ANP	Administrateur national de programme
ASG	Agent des services généraux
CBR	Chef de Bureau régional de l'ONUDI
COO	Chef des opérations de l'ONUDI
DNO	Directeur de l'ONUDI recruté sur le plan national
RO	Représentant de l'ONUDI
SDI	Spécialiste du développement industriel
SDIHC	Spécialiste du développement industriel (hors classe)

APPENDICE K

COMPOSITION DU SECRÉTARIAT ET INFORMATIONS RELATIVES AU PERSONNEL

Tableau 1
Ventilation des postes au Siège de l'ONUDI et dans les autres bureaux permanents
au 31 décembre 2009

Classe	Siège			Bruxelles/Genève/ New York			Hors Siège			Bureaux de promotion des investissements et de la technologie			Total				
	F	H	Total partiel	F	H	Total partiel	F	H	Total partiel	F	H	Total partiel	F	%	H	%	Total
D-2	1	4	5					1	1				1		5		6
D-1	7	14	21		1	1	1	8	9	1	2	3	9		25		34
Total partiel	8	18	26	0	1	1	1	9	10	1	2	3	10	25	30	75	40
P-5	5	45	50		2	2	5	11	16		2	2	10		60		70
P-4	15	41	56		1	1	2	5	7		2	2	17		49		66
P-3	24	36	60				2	2	4	1	2	3	27		40		67
P-2	4	5	9							1	1	2	5		6		11
P-1	7	3	10								1	1	7		4		11
Total partiel	55	130	185	0	3	3	9	18	27	2	8	10	66	29	159	71	225
Total	63	148	211	0	4	4	10	27	37	3	10	13	76	29	189	71	265
Administrateurs recrutés sur le plan national							3	20	23	9	7	16	12	31	27	69	39
G-7	4	1	5										4		1		5
G-6	68	14	82				3	1	4				71		15		86
G-5	67	42	109	1		1	18	4	22	2		2	88		46		134
G-4	40	47	87	1		1	4	2	6	1		1	46		49		95
G-3	4	16	20		1	1	1	15	16	1		1	6		32		38
G-2	1	13	14					11	11	1	3	4	2		27		29
G-1											1	1			1		1
Total	184	133	317	2	1	3	26	33	59	5	4	9	217	56	171	44	388
TOTAL	247	281	528	2	5	7	39	80	119	17	21	38	305	44	387	56	692

FIGURE 1. Nombre d'administrateurs au Siège et dans les bureaux extérieurs, par listes d'États au 31 décembre 2009

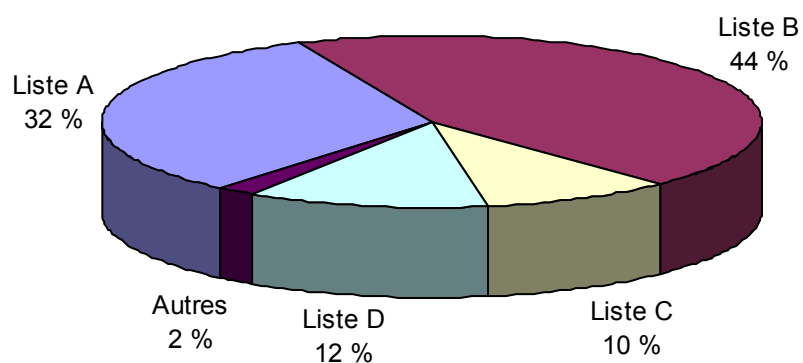


Tableau 2
Nominations en 2009 par catégorie et par sexe

<i>Administrateurs</i>		<i>Services généraux</i>	
Femmes	Hommes	Femmes	Hommes
16	19	24	24
46 %	54 %	50 %	50 %
35		48	
83			

Tableau 3
Promotions en 2009

<i>Administrateurs</i>		<i>Services généraux</i>	
Femmes	Hommes	Femmes	Hommes
10	14	32	13
42 %	58 %	71 %	29 %
24		45	
69			

APPENDICE L
PERFECTIONNEMENT DU PERSONNEL
Stages organisés en 2009

<i>Catégorie</i>	<i>Nombre de stages</i>	<i>Nombre de participants</i>	<i>Nombre d'heures de formation</i>
<i>I. Orientation</i>			
Programme de formation pour le personnel nouvellement recruté	4	83	1 705
Camp d'orientation pour jeunes administrateurs	20	7	280
Total partiel	24	90	1 985
<i>II. Perfectionnement des cadres</i>			
Gestion du changement (externe)	2	6	238
Programme de perfectionnement des hauts responsables du système des Nations Unies (externe)	1	2	70
Programme de perfectionnement professionnel	5	104	2 184
Total partiel	8	112	2 492
<i>III. Mise à niveau des compétences techniques</i>			
Formation technique spécialisée (externe)	34	54	1 469
Retraites de Service	5	149	1 463
Formation COMFAR	1	8	112
Plan de campagne en matière de technologie	1	17	119
Procédures de coopération technique pour les assistants de projets	4	48	1 428
Normes comptables internationales du secteur public	23	173	1 005
Procédures d'achat	6	94	282
Mentorat	2	16	48
Gestion axée sur les résultats et approche du cadre logique	4	47	229
Lignes directrices en matière de correspondance	2	23	81
Règles de protocole	1	24	84
Total partiel	83	653	6 320
<i>IV. Formation aux technologies de l'information</i>			
Technologies de l'information et de la communication	6	43	301
Applications logicielles spécialisées Microsoft	9	55	553
Bibliothèque de l'infrastructure informatique	1	5	10
Total partiel	16	103	864
<i>V. Formation linguistique (externe)</i>	24	92	4 416
Total partiel	24	92	4 416
<i>VI. Mise à niveau des compétences générales</i>			
Perfectionnement professionnel des secrétaires principaux et des assistants personnels	2	26	364
Gestion et résolution des conflits	1	17	238
Total partiel	3	43	602
<i>VII. Équilibre vie professionnelle-vie privée</i>			
Intelligence émotionnelle, gestion du temps et du stress	5	71	711
Total partiel	5	71	711
<i>VIII. Autres</i>			
Premiers secours	1	30	480
Total partiel	1	30	480
TOTAL GÉNÉRAL	164	1 194	17 870

APPENDICE M

LISTE SÉLECTIVE DE PUBLICATIONS^a

<i>Titre</i>	<i>Référence</i>	<i>Coéditeur</i>	<i>Langue</i>	<i>Priorité thématique³</i>
A greener footprint for industry: Opportunities and challenges of sustainable industrial development	V.09-85821		A	eé
Action plan adopted by the International Conference on Renewable Energy in Africa: Scaling up renewable energy in Africa (Dakar, Senegal, 16-18 April 2008)			A	eé
Agro-industries for development	ISBN: 978-92-5-106091-9	FAO CAB International	A	rp
Agro-value chain analysis and development: The UNIDO approach			A	rp
Bamboo cultivation manual: Guidelines for cultivating Ethiopian highland bamboo		Fonds commun pour les produits de base (CFC), Réseau international sur le bambou et le rotin (INBAR), Ministère éthiopien de l'agriculture et du développement rural, Agence éthiopienne de développement des micro et petites entreprises, Institut kényan de recherche forestière	A	rp
Bamboo cultivation manual: Guidelines for cultivating Ethiopian lowland bamboo		CFC, INBAR, Ministère éthiopien de l'agriculture et du développement rural, Agence éthiopienne de développement des micro et petites entreprises, Institut kényan de recherche forestière	A	rp
Biosafety brochures	V.09-88503 V.09-88504 V.09-88505		A	rc
Biosafety manual			A	rc
Cluster development			A, E	rp
COMFAR highlights 2009			A	tv
COMFAR III Expert, Business Planner, Mini Expert, version 3.2	CD-ROM		*	tv
Desarrollo de redes empresariales horizontales con enfoque de género			E	rp
Ecocities of the Mediterranean Forum			A	eé

^a La présente liste comprend des publications produites avec d'autres organismes. Une liste plus complète, incluant des CD-ROM, des bases de données, des logiciels et des vidéos, peut être consultée sur le site Web de l'ONUDI (<http://www.unido.org/index.php?id=1000076>).

³ Priorités thématiques: rp (réduction de la pauvreté par des activités productives), rc (renforcement des capacités commerciales), eé (environnement et énergie), tv (programmes transversaux), toutes (réduction de la pauvreté par des activités productives, renforcement des capacités commerciales, environnement et énergie, programmes transversaux).

* Allemand, anglais, arabe, chinois, coréen, croate, espagnol, farsi, français, indonésien, italien, japonais, mongol, polonais, portugais, russe, serbe, slovaque et tchèque.

<i>Titre</i>	<i>Référence</i>	<i>Coéditeur</i>	<i>Langue</i>	<i>Priorité thématique³</i>
Energy and climate change: Greening the industrial agenda	V.09-83855		A	eé
Export consortia in Peru			A, E	rp, rc
Fortalecimiento y difusión del desarrollo de conglomerados en Nicaragua			E	rp
Global Forum activities on persistent organic pollutants	V.09-83005		A	eé
Global Renewable Energy Forum: Scaling up renewable energy (Léon, Mexico, 7-9 October 2009)		Secretaría de Energía, México (SENER)	A, E	eé
Green industry week in Bahrain			A	rc, eé
Industrial biotechnology and biomass utilization	V.09-81380 CD-ROM	Stockholm Environment Institute	A	eé
Making It (Industry for Development) magazine			A	toutes
Managing the transition to resource-efficient and low-carbon industries: The future of industry in Asia			A	eé
Managing the transition to resource-efficient and low-carbon industries: Resource efficiency for sustainable growth – global trends and European policy scenarios			A	eé
Manual on operations under multilateral environmental agreements (Montreal Protocol on substances that deplete the ozone layer and Stockholm Convention on persistent organic pollutants)	V.09-81826		A	eé
Manuel de formation pour promoteurs de consortiums d'exportation			A, E, F	rp, rc
Millennium cities initiative: Investment opportunities for development booklet (including CD-ROM)	V.09-88227		A	rp
Navigating bioenergy: Contributing to informed decision making on bioenergy issues	V.09-87585		A	eé
Policies and measures to realize industrial energy efficiency and mitigate climate change		ONU Énergie	A	eé
Preparing for HCFC phase-out: Fundamentals of uses, alternatives, implications and funding for Article 5 countries	V.09-83747		A	eé
PSD newsletters 2 and 3: Boosting the private sector as an engine of growth and poverty reduction	V.09-80030 V.09-87646		A	pr
Rapport annuel de l'ONUDI, 2008	ISSN 1020-7651		A, Ar, C, E, F, R	toutes

<i>Titre</i>	<i>Référence</i>	<i>Coéditeur</i>	<i>Langue</i>	<i>Priorité thématique³</i>
Rapport sur le développement industriel 2009: Accéder aux marchés et y progresser: Nouveaux défis industriels pour les pays du milliard inférieur et les pays à revenu intermédiaire	ISBN 978-92-1-106445-2		A	toutes
Rapport sur le développement industriel 2009: Résumé analytique			A, E, F	toutes
Research update, nos. 1, 2 and 3			A	tv
Schémas d'internalisation pour les entreprises de pays en développement (Alliances et coentreprises)	ISBN 978-92-206192-4		A, F	tv
Skills for peace and income (SKIPI): Project on multi-skills training and community service facilities for sustainable livelihoods and poverty alleviation in Northern Uganda			A	rp
Sustainable energy regulation and policymaking for Africa	V.08-58188	Reeep	A	eé
Technical assessment for the development of the agro-industries sector in Iraq			A, Ar	tc
The strategic management of export consortia: An analysis of the experience of UNIDO in Morocco, Peru, Tunisia and Uruguay			A	rp, rc
Towards an integrated energy agenda beyond 2020 (International Energy Conference, Vienna, Austria, 22-24 June 2009)	V.09-85899	Ministère autrichien des affaires étrangères, Institut international d'analyse appliquée des systèmes (IIAAS)	A	eé
UNIDO activities to eliminate polychlorinated biphenyls (PCBs)	V.09-83006		A	eé
UNIDO and energy efficiency: A low-carbon path for industry	V.09-83585		A	eé
UNIDO and renewable energy: Greening the industrial agenda	V.08-58817		A	eé
UNIDO BAT/BEP activities for the elimination of unintentionally produced persistent organic pollutant (POP) releases	V.09-83004		A	eé
UNIDO green industry newsletter: Montreal Protocol	V.09-85856		A	eé
UNIDO green industry newsletter: Persistent organic pollutants (POPs)			A	eé
UNIDO on track: 2006 and beyond			A	toutes
Working paper 01/2009: FDI policy instruments: Advantages and disadvantages			A	tv
Working paper 02/2009: South-South cooperation, economic and industrial development of developing countries: Dynamics, opportunities and challenges			A	rp

<i>Titre</i>	<i>Référence</i>	<i>Coéditeur</i>	<i>Langue</i>	<i>Priorité thématique³</i>
Working paper 03/2009: Outsourcing markets in services: International business trends, patterns and emerging issues, and the role of China and India			A	tv
Working paper 04/2009: Multinational enterprises' foreign direct investment location decisions within the global factory			A	tv
Working paper 05/2009: Changing patterns in industrial performance: A UNIDO competitive industrial performance perspective - implications for industrial development			A	tv
Working paper 06/2009: The global financial crisis and the developing world: Transmission channels and fallouts for industrial development			A	tv
Working paper 07/2009: Impact of the global economic crisis on the Thai automotive industry: From the perspective of the interplay between shocks and the industrial structure			A	tv
Working paper 08/2009: Structural change and productivity growth: A review with implications for developing countries			A	rp
Working paper 09/2009: Towards a new industrial and business statistics programme for developing countries and countries with economies in transition			A	tv
Working paper 10/2009: Virtual teams: Practical guide to wikis and other collaboration tools			A	tv
Working paper 11/2009: Human resource management and learning based on in-house R&D in a developing country context			A	tv
Working paper 12/2009: Energy infrastructure and industrial development			A	ee
Working paper 13/2009: On track for industrial development			A	rp
Working paper 14/2009: Telecommunications and industrial development			A	rp
Working paper 15/2009: Public capital, infrastructure and industrial development			A	rp
Working paper 16/2009: Impact of the global economic and financial crisis over the automotive industry in developing countries			A	tv
Working paper 17/2009: The impact of world recession on the textile and garment industries of Asia			A	tv

<i>Titre</i>	<i>Référence</i>	<i>Coéditeur</i>	<i>Langue</i>	<i>Priorité thématique³</i>
Working paper 18/2009: Diverging paths of industrial development in Asian developing countries: In search of the underlying causes in the production structure			A	tv
Working paper 19/2009: Mirror statistics of international trade in manufacturing goods: The case of China			A	tv
Working paper 20/2009: Can green sunrise industries lead the drive into recovery? The case of the wind power industry in China and India			A	ee
Working paper 21/2009: Human capital as a determinant of FDI technology spillovers and its threshold effects in China: An analysis based on multiple productivity estimates			A	rp
Working paper 22/2009: Patterns of industrial development: Structural changes in the manufacturing sector			A	tv
Working paper 23/2009: Industrial development and the dynamics of international specialization patterns			A	rp, tv
Working paper 24/2009: Structural change in the world economy: Main features and trends			A	rp, tv
Working paper 25/2009: The impact of institutions on structural change in manufacturing: The case of international trade regime in textiles and clothing			A	rp, rc, tv
Working paper 26/2009: Growth, exports and technological change in developing countries: Contributions from young scholars			A	tv
World Summit Award (WAS) and UNIDO – Identifying and promoting innovative uses of information and communication technology to support SME growth		International Centre for New Media	A	rp

APPENDICE N

RÉUNIONS D'EXPERTS, COLLOQUES, SÉMINAIRES ET AUTRES RÉUNIONS^a

<i>Date</i>		<i>Priorité thématique^b</i>	<i>Lieu</i>
27 janvier	Conférence sur l'alimentation de l'avenir: santé et sécurité sanitaire – projet de prospective technologique en Bulgarie, Croatie, Hongrie, République tchèque, Roumanie et Slovaquie	<i>e</i>	Vienne (Autriche)
1 ^{er} -5 février	Semaine de l'industrie verte	<i>f</i>	Manama (Bahreïn)
2-9 mars	Atelier sur la production de préparations pesticides faciles à utiliser et respectueuses de l'environnement, l'assurance-qualité et les méthodes d'analyse	<i>b</i>	New Delhi (Inde)
4-6 mars	Réunion des assistants programmes et des coordonnateurs des centres d'activité de la Commission intérimaire du courant de Guinée	<i>b</i>	Accra (Ghana)
10 et 11 mars	Forum des jeunes de l'Union du fleuve Mano	<i>d</i>	Freetown (Sierra Leone)
16-18 mars	Atelier régional de démonstration des meilleures techniques disponibles et des meilleures pratiques environnementales pour les chaudières des centrales et les chaudières industrielles à combustible fossile, conformément à la Convention de Stockholm sur les polluants organiques persistants	<i>b</i>	Bangkok (Thaïlande)
23-27 mars	Atelier sur le financement privé de l'infrastructure	<i>e</i>	Phnom Penh (Cambodge)
16 et 17 avril	Atelier sur le remplacement du bromure de méthyle dans le traitement après récolte des dattes	<i>c</i>	Vienne (Autriche)
27-29 avril	Atelier régional pour le secteur privé sur la production d'électricité et les chaudières industrielles	<i>b</i>	Jakarta (Indonésie)
27-30 avril	Séminaire international sur l'expérience faite avec les digesteurs anaérobies autrichiens	<i>b</i>	Vienne (Autriche)
5 mai	Réunion du Groupe de coordination pharmaceutique interinstitutions	<i>d</i>	Vienne (Autriche)
5-7 mai	Comité des programmes et des budgets, vingt-cinquième session	<i>f</i>	Vienne (Autriche)
26-28 mai	Forum mondial de l'initiative sur l'industrie écologique "Compétitivité et innovation par le biais de produits et processus écologiques"	<i>f</i>	Le Caire (Égypte)
26-29 mai	Forum colombien sur les microentreprises et réunion sur la transformation productive	<i>d</i>	Cali (Colombie)
27 mai	Séminaire sur les défis et les possibilités qui se présentent aux universités en ce qui concerne l'éducation au service du développement durable, pour dirigeants d'universités d'Afrique du Nord et du Moyen-Orient	<i>b</i>	Le Caire (Égypte)
3-5 juin	Investir dans la mécanisation agricole en Afrique	<i>d</i>	Arusha (République- Unie de Tanzanie)
22 et 23 juin	Atelier régional d'introduction aux meilleures techniques disponibles et aux meilleures pratiques environnementales pour les processus thermiques dans l'industrie métallurgique, conformément à la Convention de Stockholm sur les polluants organiques persistants	<i>b</i>	Bangkok (Thaïlande)

^a La présente liste comprend les réunions coparrainées par d'autres organisations.

^b Priorités thématiques: *b* (environnement et énergie), *c* (programmes transversaux, *d* (réduction de la pauvreté grâce à des activités productives), *e* (renforcement des capacités commerciales), *f* (toutes les priorités thématiques).

<i>Date</i>		<i>Priorité thématique^b</i>	<i>Lieu</i>
22-24 juin	Conférence internationale sur l'énergie: Stratégies et politiques énergétiques à l'horizon 2020 et au-delà	<i>b</i>	Vienne (Autriche)
23 et 24 juin	Réunion préparatoire à l'évaluation législative du programme de développement du secteur privé en Iraq	<i>d</i>	Amman (Jordanie)
23-26 juin	Conseil du développement industriel, trente-sixième session	<i>f</i>	Vienne (Autriche)
24 et 25 juin	Réunion du Comité directeur régional de la Commission intérimaire du courant de Guinée	<i>b</i>	Accra (Ghana)
26-28 juin	Atelier sur la production, la présentation et les techniques d'application des biopesticides	<i>b</i>	Bangkok (Thaïlande)
8 et 9 juillet	Réunion d'un groupe d'experts sur les politiques d'investissement industriel en Afrique	<i>d</i>	Addis-Abeba (Éthiopie)
14 juillet	Table ronde sur l'amélioration de l'accès aux médicaments grâce au développement de l'industrie pharmaceutique	<i>d</i>	Accra (Ghana)
20-24 juillet	Atelier technique sur l'observatoire des énergies renouvelables pour l'Amérique latine et les Caraïbes	<i>b</i>	Medellín (Colombie)
5-7 août	Réunion d'organisation du comité de l'Association pour les médicaments génériques en Afrique australe	<i>d</i>	Sandton (Afrique du Sud)
17-19 août	Table ronde sur l'évaluation législative du programme de développement du secteur privé en Iraq	<i>d</i>	Vienne (Autriche)
22-28 août	Atelier d'experts sur un référentiel concernant les sites contaminés et Conférence sur la dioxine de 2009	<i>b</i>	Beijing (Chine)
9-11 septembre	Conférence internationale sur les industries vertes en Asie: gérer la transition vers des industries économes en ressources et à faible émission de carbone	<i>b</i>	Manille (Philippines)
11 septembre	Écologisation de l'industrie conformément au Protocole de Montréal (manifestation tenue en marge de la Conférence internationale sur les industries vertes en Asie)	<i>b</i>	Manille (Philippines)
25 septembre	Séminaire sur la crise économique mondiale: mécanismes de transmission des chocs et impact sur l'industrie de la région Asie-Pacifique	<i>c</i>	Tokyo (Japon)
30 septembre	Réunion du sous-groupe du Groupe de coordination pharmaceutique interinstitutions sur la production locale de médicaments génériques essentiels	<i>d</i>	Genève (Suisse)
6-8 octobre	Atelier sur les systèmes thermiques solaires et le renforcement des capacités en matière de politiques et d'administration	<i>b</i>	Managua (Nicaragua)
7-9 octobre	Forum mondial sur les sources d'énergie renouvelables: utilisation accrue des énergies renouvelables	<i>b</i>	León (Mexique)
14 et 15 octobre	Réunion du comité d'organisation de l'Association pour les médicaments génériques en Afrique australe	<i>d</i>	Johannesburg (Afrique du Sud)
19-23 octobre	Réunion 2009 du Réseau mondial ONUDI-PNUE pour une production propre et l'utilisation rationnelle des ressources	<i>b</i>	Lucerne (Suisse)
22 et 23 octobre	Atelier international sur les voies de l'industrialisation au XXI ^e siècle: nouveaux défis et paradigmes	<i>c</i>	Maastricht (Pays-Bas)
28-31 octobre	Atelier conjoint sur les consortiums d'exportation	<i>d, e</i>	Salerne (Italie)
9-11 novembre	Atelier régional d'introduction aux meilleures techniques disponibles et aux meilleures pratiques environnementales pour les processus d'incinération des déchets et réunion d'un groupe d'experts sur les nouveaux polluants organiques persistants	<i>b</i>	Xi'an (Chine)

<i>Date</i>		<i>Priorité thématique^b</i>	<i>Lieu</i>
26 novembre	Réunion d'un groupe d'experts de la finance sur les prises de participation privées et le développement des PME	<i>d, c</i>	Vienne (Autriche)
30 novembre- 2 décembre	Réunion d'un groupe d'experts sur la bioéconomie comme facteur de développement économique et de durabilité industrielle	<i>d</i>	Concepción (Chili)
3 et 4 décembre	Conférence ministérielle des pays les moins avancés (PMA)	<i>f</i>	Vienne (Autriche)
3 et 4 décembre	Réunion inaugurale et réunion du comité directeur de l'Association pour les médicaments génériques en Afrique australe	<i>d</i>	Johannesburg (Afrique du Sud)
7-11 décembre	Conférence générale, treizième session	<i>f</i>	Vienne (Autriche)
7 décembre	Forum sur le ralentissement économique mondial: impact sur l'industrie (1 ^{re} partie)	<i>f</i>	Vienne (Autriche)
8 décembre	Forum sur la reprise économique mondiale: perspectives pour les industries vertes (2 ^e partie)	<i>f</i>	Vienne (Autriche)
8 décembre	Table ronde: Vers la durabilité du secteur des biocarburants en Afrique	<i>b</i>	Vienne (Autriche)
8 décembre	Table ronde: L'industrie verte est-elle le prochain moteur de la croissance en Asie et dans le Pacifique?	<i>f</i>	Vienne (Autriche)
8-10 décembre	Atelier d'information sur les risques et le potentiel du secteur de l'orpaillage en Afrique de l'Ouest	<i>b</i>	Bamako (Mali)
9 décembre	Table ronde: Normes de durabilité: nouveaux obstacles ou nouvelles possibilités?	<i>e</i>	Vienne (Autriche)
9 décembre	Table ronde: Investir dans les écoactivités et les financer	<i>f</i>	Vienne (Autriche)
9 décembre	Table ronde: Promouvoir les énergies renouvelables dans les pays d'Amérique latine et des Caraïbes	<i>b</i>	Vienne (Autriche)
11-16 décembre	Réunion annuelle et atelier du forum régional des pays d'Asie de l'Est et du Sud-Est sur les meilleures techniques disponibles et les meilleures pratiques environnementales pour promouvoir des stratégies visant à réduire ou éliminer la production involontaire de polluants organiques persistants par l'industrie	<i>b</i>	Siem Reap (Cambodge)
14-15 décembre	Réunion sur le cadre de partenariat public-privé pour le programme de développement du secteur privé en Iraq	<i>d</i>	Istanbul (Turquie)

APPENDICE O

STATISTIQUES INDUSTRIELLES

<i>Titre</i>	<i>Description</i>
International Yearbook of Industrial Statistics 2009 (ISBN: 978 1 84844 366 2)	Cette publication annuelle (Edward Elgar Publishing Ltd., Cheltenham, Royaume-Uni) fournit des statistiques mondiales sur l'ampleur, la croissance et la structure, du secteur manufacturier et facilite les comparaisons internationales détaillées relatives à ces activités.
Édition 2009 de la base de données de l'ONUDI relative aux statistiques industrielles couvrant les classes à 4 chiffres de la CITI (deuxième et troisième versions révisées) (INDSTAT4)	Ce produit sous forme de CD-ROM réunit des statistiques industrielles essentielles au niveau le plus détaillé de la CITI (qui couvre 128 branches d'activité). Il offre des interfaces conviviales pour le référencement de métadonnées ainsi que pour la recherche, l'exportation et l'exploitation de données. Pour une description sommaire, veuillez consulter le site Web de l'ONUDI (www.unido.org/statistics).
Édition 2009 de la base de données de l'ONUDI relative aux statistiques industrielles couvrant les classes à 2 chiffres de la CITI (troisième version révisée) (INDSTAT2)	Ce nouveau produit sous forme de CD-ROM est publié pour la première fois en 2009. La base de données est un produit statistique unique fondé sur une analyse de séries historiques de données industrielles (1963 à 2007) grâce à un code de classification unique pour 161 pays. Elle fournit, sur la structure des échanges commerciaux, des statistiques comparables au niveau international portant sur une longue période de temps.
Édition 2009 de la base de données de l'ONUDI relative à l'équilibre entre l'offre et la demande dans l'industrie couvrant les classes à 4 chiffres de la CITI (deuxième et troisième versions révisées)	Cette version CD-ROM de la base de données de l'ONUDI présente les chiffres de la production, du commerce extérieur et de la consommation intérieure apparente, au niveau le plus détaillé de la CITI, qui couvre 128 branches d'activité. Elle offre des interfaces conviviales pour le référencement de métadonnées ainsi que pour la recherche, l'exportation et l'exploitation de données. Pour une description sommaire, veuillez consulter le site Web de l'ONUDI (www.unido.org/statistics).
Statistical country brief – mise à jour 2009	Publication en ligne de données par pays, dans chaque région et dans le monde (www.unido.org/statistics).

APPENDICE P

LISTE DES ACTIVITÉS DE COOPÉRATION TECHNIQUE

Introduction

La présente liste des activités de coopération technique de l'ONUDI a pour objet de donner aux représentants des États Membres un outil de référence pratique qu'ils pourront utiliser non seulement pendant les débats lors des sessions des organes directeurs mais aussi lors des consultations menées avec le Secrétariat tout au long de l'année.

Les activités sont réparties en trois grandes catégories dans le présent appendice: A) aperçu récapitulatif des programmes intégrés, des cadres généraux de services et des programmes de pays, B) projets exécutés au titre du Protocole de Montréal, et C) autres projets exécutés en dehors des programmes intégrés, des cadres généraux de services et des programmes de pays.

Dans chaque catégorie, on fournit des renseignements de base tels que le titre du programme ou du projet, la date d'approbation, le chiffre de planification pour les programmes intégrés, les cadres généraux de services et les programmes de pays, le montant total de l'allocation/du budget et le montant total utilisé. Les titres des programmes et des projets sont fournis par pays/zone/territoire bénéficiaire dans la langue d'origine, tels qu'ils ont été approuvés par l'État concerné et l'ONUDI. Chaque chiffre budgétaire correspond à l'allocation totale qui était effectivement disponible pour le programme ou le projet au 31 décembre 2009 et non au budget de l'année considérée. Le montant utilisé correspond au total des dépenses effectives et des engagements de dépenses au 31 décembre 2009. Toutes les sommes d'argent sont exprimées en dollars des États-Unis.

Sauf dans la section A, les projets sont classés par pays en fonction de leur indicatif. L'appendice contient également des listes de projets régionaux, mondiaux et interrégionaux. Dans le cas des projets bénéficiant de sources de financement multiples, on fournit les indicatifs respectifs de ces projets, leur titre et le montant total des divers financements. S'agissant des projets composites – dans le cadre desquels par exemple les donateurs financent plusieurs projets différents – seuls ces derniers figurent sur la liste. Les projets exécutés au titre du Protocole de Montréal et les autres projets approuvés sont classés en deux catégories selon qu'ils ont été achevés en 2009 ou qu'ils étaient encore en cours au 31 décembre 2009.

List of technical cooperation activities

Country/area/territory	Page	Country/area/territory	Page
A. INTEGRATED PROGRAMMES, COUNTRY SERVICE FRAMEWORKS AND COUNTRY PROGRAMMES.....			
	63		
B. MONTREAL PROTOCOL PROJECTS.....			
	69		
ALBANIA.....	69	LEBANON.....	77
ALGERIA.....	69	LIBYAN ARAB JAMAHIRIYA.....	77
ARGENTINA.....	70	MADAGASCAR.....	77
ARMENIA.....	70	MEXICO.....	77
BAHRAIN.....	70	MONTENEGRO.....	78
BENIN.....	70	MOROCCO.....	78
BOSNIA AND HERZEGOVINA.....	70	MYANMAR.....	79
BRAZIL.....	71	NICARAGUA.....	79
BURUNDI.....	71	NIGER.....	79
CAMBODIA.....	71	OMAN.....	79
CAMEROON.....	71	PAKISTAN.....	80
CHILE.....	71	PHILIPPINES.....	80
COLOMBIA.....	71	QATAR.....	80
CONGO.....	71	ROMANIA.....	81
CÔTE D'IVOIRE.....	72	SAO TOME AND PRINCIPE.....	81
CROATIA.....	72	SAUDI ARABIA.....	81
CUBA.....	72	SENEGAL.....	81
DEMOCRATIC PEOPLE'S REPUBLIC OF KOREA.....	73	SERBIA.....	82
DOMINICAN REPUBLIC.....	73	SOUTH AFRICA.....	82
ECUADOR.....	73	SUDAN.....	82
EGYPT.....	73	SYRIAN ARAB REPUBLIC.....	83
ERITREA.....	74	THE FORMER YUGOSLAV REPUBLIC OF MACEDONIA.....	83
ETHIOPIA.....	74	TUNISIA.....	84
GEORGIA.....	74	TURKEY.....	84
GUATEMALA.....	74	TURKMENISTAN.....	84
GUINEA.....	74	URUGUAY.....	84
HONDURAS.....	74	VENEZUELA (BOLIVARIAN REPUBLIC OF).....	85
INDIA.....	75	YEMEN.....	85
INDONESIA.....	75	ZAMBIA.....	85
IRAN (ISLAMIC REPUBLIC OF).....	75	ZIMBABWE.....	85
IRAQ.....	76	AFRICA REGION.....	85
JORDAN.....	76	ARAB REGION.....	85
KENYA.....	76	EUROPE AND THE NIS REGION.....	86
KUWAIT.....	76		
KYRGYZSTAN.....	77		

C. OTHER PROJECTS	86	MALDIVES	95
ALBANIA.....	86	MALI.....	95
ALGERIA.....	86	MEXICO.....	95
ANGOLA.....	86	MONGOLIA.....	96
ARGENTINA.....	87	MONTENEGRO.....	96
ARMENIA.....	87	MOROCCO.....	96
AZERBAIJAN.....	87	MOZAMBIQUE.....	97
BELARUS.....	87	MYANMAR.....	97
BELIZE.....	88	NAMIBIA.....	97
BHUTAN.....	88	NEPAL.....	97
BOLIVIA (PLURINATIONAL STATE OF).....	88	NICARAGUA.....	97
BOTSWANA.....	88	PAKISTAN.....	98
BRAZIL.....	88	PARAGUAY.....	98
BULGARIA.....	89	PERU.....	98
BURUNDI.....	89	PHILIPPINES.....	99
CAMEROON.....	89	REPUBLIC OF MOLDOVA.....	99
CAPE VERDE.....	89	ROMANIA.....	99
CHAD.....	89	RUSSIAN FEDERATION.....	99
COLOMBIA.....	89	RWANDA.....	100
COMORES.....	89	SAO TOME AND PRINCIPE.....	100
CÔTE D'IVOIRE.....	90	SENEGAL.....	100
CUBA.....	90	SERBIA.....	101
DEMOCRATIC REPUBLIC OF THE CONGO.....	90	SEYCHELLES.....	101
DJIBOUTI.....	90	SIERRA LEONE.....	101
EGYPT.....	90	SOUTH AFRICA.....	101
EL SALVADOR.....	91	SRI LANKA.....	101
ERITREA.....	91	SUDAN.....	102
ETHIOPIA.....	91	SWAZILAND.....	102
GABON.....	91	THAILAND.....	102
GAMBIA.....	91	THE FORMER YUGOSLAV REPUBLIC OF MACEDONIA.....	102
GHANA.....	91	TIMOR-LESTE.....	103
GRENADA.....	91	TRINIDAD AND TOBAGO.....	103
GUATEMALA.....	91	TURKEY.....	103
GUINEA.....	92	TURKMENISTAN.....	103
HAITI.....	92	UGANDA.....	103
HONDURAS.....	92	UKRAINE.....	103
IRAN (ISLAMIC REPUBLIC OF).....	92	URUGUAY.....	104
IRAQ.....	92	VENEZUELA (BOLIVARIAN REPUBLIC OF).....	104
JAMAICA.....	93	ZAMBIA.....	104
JORDAN.....	93	AFRICA REGION.....	105
KENYA.....	93	ARAB REGION.....	108
LEBANON.....	94	ASIA AND PACIFIC REGION.....	109
LESOTHO.....	94	EUROPE AND THE NIS REGION.....	110
LIBERIA.....	94	LATIN AMERICA AND THE CARIBBEAN REGION.....	111
LIBYAN ARAB JAMAHIRIYA.....	94	GLOBAL.....	112
MADAGASCAR.....	94	INTERREGIONAL.....	117
MALAWI.....	95		
MALAYSIA.....	95		

Source of funds codes

DG	UNDP government execution
DP	UNDP core funds
DU	UNIDO as associated agency
DZ	UNDP trust funds
EE	European Community-financed (euro-based)
EG	UNDP Global Environment Fund
FB	United Nations funds excluding UNDP
FC	Common Fund for Commodities
FI	United Nations Fund for International Partnership
FM	Spanish MDG Achievement Fund
GF	Global Environment Facility
GN	Global Environment Facility (UNDP)
GP	Global Environment Facility (UNEP)
IE	co-financed IPS activities (euro-based)
IP	co-financed IPS activities
MP	Montreal Protocol
SE	self-financed trust funds (financed by recipient, euro-based)
SF	self-financed trust funds (financed by recipient)
TE	third-party trust funds (euro-based)
TF	third-party trust funds
TN	UNIDO international industrial cooperation centres (non-convertible)
UE	Industrial Development Fund/special purpose (convertible, euro-based)
UF	Industrial Development Fund/general purpose (convertible, euro-based)
US	Industrial Development Fund/special purpose (convertible)
XP	UNIDO regular budget/Regular Programme for Technical Cooperation
YA	Special resources for Africa/IDDA supplementary

Abbreviations

ACP	African, Caribbean and Pacific Group of States
BAT	best available technique
BEP	best environmental practice
CAMI	Conference of African Ministers of Industry
CCA	common country assessment
CDM	clean development mechanism
CEE	Central and Eastern Europe
CEI	Central European Initiative
CEITS	countries with economies in transition
CFC	chlorofluorocarbon
CO ₂	carbon dioxide
COI	Commission de l'Océan Indien
COMESA	Common Market for Eastern and Southern Africa
COMFAR	Computer Model for Feasibility Analysis and Reporting
CP	cleaner production
CSR	corporate social responsibility
CTC	carbon tetrachloride
EC	European Commission
ECDC	economic cooperation among development countries
ECO	Economic Cooperation Organization
ECOWAS	Economic Community of West African States
EIF	enhanced integrated framework
ESEA	East and South-East Asia
EST	environmentally-sound technology
ETRACE	Egyptian Traceability Centre for Agro-Industrial Exports
EU	European Union
EURASEC	Eurasian Economic Community
FAO	Food and Agriculture Organization of the United Nations

GCC	Gulf Cooperation Council
GEF	Global Environment Facility
GHG	greenhouse gas
GSO	Standardization Organization for GCC
HCFC	hydrochlorofluorocarbon
HFC	hydrofluorocarbon
ICS	International Centre for Science and High Technology
ICT	information and communication technology
ILO	International Labour Organization
IP	integrated programme
ISO	International Organization for Standardization
IT	information technology
ITPO	Investment and Technology Promotion Office
LAC	Latin America and the Caribbean
LCD	liquid carbon dioxide
LDC	least developed country
MB	methyl bromide
MDG	Millennium Development Goal
MDI	metered dose inhalers
ME	Ministry of Economy
MEA	former Multilateral Environmental Agreements Branch of UNIDO
MOFA	Ministry of Foreign Affairs
MRU	Mano River Union
NGO	non-governmental organization
NIS	Newly Independent State
NPP	national phase-out plan
NWFP	North-West Frontier Province
ODS	ozone-depleting substance
OTC	obstacles techniques au commerce
PCB	polychlorinated biphenyls
PMD-C	programa multisectorial de desnutrición cero
POP	persistent organic pollutant
PU	polyurethane
REACH	registration, evaluation and authorization of chemicals
RMP	refrigerant management plan
SADC	Southern African Development Community
SEE	South-East Europe
SEMARNAT	Ministry of Environment of Mexico
SME	small and medium enterprise
SMTQ	standards, metrology, testing and quality
SPS	mesures sanitaires et phytosanitaires
SPV	solar photovoltaic
SPX	Subcontracting and Partnership Exchange
TCA	trichloroethane
TCB	trade capacity-building
TCDC	technical cooperation among developing countries
TICAD	Tokyo International Conference on African Development
WED	women entrepreneurship development
WTO	World Trade Organization
UEMOA	Union Économique et Monétaire Ouest-Africaine
UK	United Kingdom
UN	United Nations
UNDAF	United Nations Development Assistance Framework
UNDP	United Nations Development Programme
UNEP	United Nations Environment Programme
YED	youth entrepreneurship development

Project Number Structure

Source of funds/Country code/Year/Assigned sequential case number

Programme title	Approval date	Current planning figure	Total allotment	Total delivery
A. INTEGRATED PROGRAMMES, COUNTRY SERVICE FRAMEWORKS* AND COUNTRY PROGRAMMES				
Ongoing				
AFGHANISTAN				
UNIDO SUPPORT TO UNDAF 2010-2013 – GOVERNANCE, RURAL LIVELIHOODS, AND BASIC SERVICES	09/06	24,594,148	22,755	19,585
ALGERIA				
PROGRAMME INTEGRE POUR L'AMELIORATION DE LA COMPETITIVITE ET L'APPUI A LA RESTRUCTURATION INDUSTRIELLE	98/12	10,125,664	5,513,797	5,295,037
BANGLADESH				
ENHANCING PRODUCTIVITY AND IMPROVING INTERNATIONAL COMPETITIVENESS OF POTENTIAL INDUSTRY (SUB)SECTORS	05/08	17,627,645	11,949,830	10,993,068
CAMBODIA				
POVERTY REDUCTION THROUGH THE SUPPORT OF BROAD-BASED SUSTAINABLE ECONOMIC GROWTH, AND THE PROMOTION OF OPPORTUNITIES FOR THE POOR	07/11	7,276,700	2,837,349	2,201,302
CAMEROON				
PROGRAMME INTÉGRÉ D'APPUI AU DÉVELOPPEMENT INDUSTRIEL	03/05	5,845,500	677,177	637,374
CHINA				
COUNTRY PROGRAMME, 2008-2010*	07/11	69,451,024	58,408,448	35,165,152
COLOMBIA, PHASE I				
INTEGRATED PROGRAMME FOR THE DEVELOPMENT OF COMPETITIVE INDUSTRIES ABLE TO INTEGRATE INTO LOCAL AND INTERNATIONAL MARKETS	99/12	1,591,000	2,079,905	2,051,788
COLOMBIA, PHASE II				
INTEGRATED PROGRAMME FOR UPGRADING OF PRODUCTION AND PROMOTION OF MICRO, SMALL AND MEDIUM ENTERPRISES OF COLOMIBA	08/07	3,624,000	382,582	281,737
CONGO				
PROGRAMME INTEGRE DE RELANCE INDUSTRIELLE POST-CONFLIT POUR LA REPUBLIQUE DU CONGO	07/10	6,778,724**	902,771	802,677
CUBA, PHASE II				
INTEGRATED PROGRAMME TO CONTRIBUTE TO THE SUSTAINABLE DEVELOPMENT OF PRIORITY INDUSTRIAL SECTORS SUPPORTING THE COMPETITIVENESS OF THE TOURISM INDUSTRY IN CUBA	05/05	4,628,075	3,079,982	2,855,505

* Includes Montreal Protocol projects.

** The budget according to the approved/signed programme document is in euro. However for reporting purposes the budget was converted from euro to US dollar at the United Nations rate of exchange at the month of approval/signature.

Programme title	Approval date	Current planning figure	Total allotment	Total delivery
DEMOCRATIC PEOPLE'S REPUBLIC OF KOREA INTEGRATED PROGRAMME FOR STRENGTHENING THE AGRO/FOOD INDUSTRY SECTOR	03/10	1,214,000	1,624,662	1,529,110
EGYPT UNIDO COUNTRY SERVICE FRAMEWORK FOR THE ARAB REPUBLIC OF EGYPT	06/11	17,037,389	10,293,295	9,598,075
EL SALVADOR PROMOTION OF THE COMPETITIVENESS OF AGRO-INDUSTRIES IN EL SALVADOR	08/10	1,959,000	0	0
ETHIOPIA, PHASE I INTEGRATED PROGRAMME FOR PRIVATE SECTOR DEVELOPMENT, ENHANCED INDUSTRIAL COMPETITIVENESS AND ENVIRONMENTALLY FRIENDLY PRODUCTION	99/06	9,297,790	7,669,899	7,628,106
ETHIOPIA, PHASE II INTEGRATED PROGRAMME FOR PRIVATE SECTOR DEVELOPMENT AND ENHANCED COMPETITIVENESS WITH SPECIAL EMPHASIS ON TEXTILE & GARMENTS, LEATHER & LEATHER PRODUCTS AND FOOD PROCESSING	04/07	13,042,828	7,130,126	5,990,551
GAMBIA THE GAMBIA COUNTRY PROGRAMME 2010-2013 - TOWARDS GROWTH AND INDUSTRIAL DEVELOPMENT	09/11	5,163,811	160,844	2,726
GHANA, PHASE II INTEGRATED PROGRAMME FOR POVERTY REDUCTION AND COMPETITIVENESS	04/08	4,295,770	4,952,113	3,792,144
GUATEMALA, PHASE II HACIA UN DESARROLLO INDUSTRIAL INCLUSIVO, SUSTENTABLE Y COMPETITIVO ENFOCADO EN LA AGROINDUSTRIA RURAL DE GUATEMALA	09/12	13,242,771 *	0	0
INDIA COUNTRY PROGRAMME OF TECHNICAL COOPERATION IN INDIA 2008-2012 - TOWARDS INCLUSIVE GROWTH: STRENGTHENING THE COMPETITIVENESS AND PRODUCTIVITY OF INDUSTRIAL ENTERPRISES**	08/05	45,088,245	29,300,605	9,628,495
INDONESIA COUNTRY PROGRAMME FOR THE REPUBLIC OF INDONESIA, 2009-2013**	09/05	24,229,666	1,274,485	617,280
IRAN (ISLAMIC REPUBLIC OF) INTEGRATED PROGRAMME FOR COMPETITIVE INDUSTRIAL DEVELOPMENT 2001-1005	00/04	3,377,639	2,379,655	2,117,506
KENYA, PHASE I INTEGRATED INDUSTRIAL DEVELOPMENT PROGRAMME	02/09	4,014,500	1,833,380	1,720,960

* The budget according to the approved/signed programme document is in euro. However for reporting purposes the budget was converted from euro to US dollar at the applicable United Nations rate of exchange at the month of approval/signature.

** Includes Montreal Protocol projects.

Programme title	Approval date	Current planning figure	Total allotment	Total delivery
KENYA, PHASE II BUILDING CAPACITIES FOR COMPETITIVE INDUSTRIAL DEVELOPMENT IN KENYA	08/12	7,974,895*	540,463	502,348
LAO PEOPLE'S DEMOCRATIC REPUBLIC, PHASE II IMPLEMENTING THE MEDIUM-TERM STRATEGY AND ACTION PLAN FOR SUSTAINABLE INDUSTRIAL DEVELOPMENT	04/05	6,764,780	2,763,893	2,438,056
LEBANON INTEGRATED PROGRAMME TO ENHANCE THE COMPETITIVENESS OF THE LEBANESE INDUSTRY AND ITS INTEGRATION IN THE GLOBAL MARKET (INCLUDING SUPPORT TO DEVELOPMENT OF PRODUCTIVE ACTIVITIES IN THE SOUTH)	00/10	5,960,500	5,099,502	4,236,969
MONGOLIA CONTRIBUTING TO POVERTY REDUCTION THROUGH THE DEVELOPMENT OF A COMPETITIVE AND SUSTAINABLE EXPORT-ORIENTED AGRO-INDUSTRIAL SECTOR	06/11	7,137,980	808,455	642,607
MOROCCO, PHASE II AMELIORATION DE LA COMPETITIVITE DU SECTEUR INDUSTRIEL ET APPUI AUX EFFORTS DU MAROC DANS LE CADRE DE L'INITIATIVE NATIONALE DE DEVELOPPEMENT HUMAIN (INDH) POUR UN DEVELOPPEMENT DURABLE	07/02	18,024,397	9,550,351	3,168,470
MOZAMBIQUE, PHASE II INTEGRATED INDUSTRIAL DEVELOPMENT PROGRAMME TO FACILITATE PRIVATE SECTOR DEVELOPMENT	04/05	4,157,184	5,230,133	3,871,439
NIGERIA NIGERIA COUNTRY PROGRAMME, 2009-2012**	09/02	20,035,665	2,964,014	1,628,909
PAKISTAN INTEGRATED PROGRAMME TO SUPPORT CAPACITY-BUILDING FOR SUSTAINABLE INDUSTRIAL DEVELOPMENT	00/04	21,352,849	9,654,657	5,571,323
PALESTINE, PHASE I UNIDO SUPPORT PROGRAMME TO THE PALESTINIAN INDUSTRY, 1999 - 2001	99/06	9,389,046	2,835,493	3,493,771
PALESTINE, PHASE II PHASE II OF THE UNIDO INTEGRATED PROGRAMME TO SUPPORT THE PALESTINIAN INDUSTRY	08/03	10,590,015*	1,962,450	658,030
RWANDA INTEGRATED PROGRAMME FOR CAPACITY-BUILDING TO ENHANCE INDUSTRIAL RECOVERY, COMPETITIVENESS AND SUSTAINABILITY	98/12	4,930,900	2,982,735	2,957,304
SAUDI ARABIA STRATEGIES TO ENHANCE INDUSTRIAL COMPETITIVENESS AND DIVERSIFICATION	99/06	1,928,000	2,193,425	1,916,725

* The budget according to the approved/signed programme document is in euro. However for reporting purposes the budget was converted from euro to US dollar at the applicable United Nations rate of exchange at the month of approval/signature.

** Includes Montreal Protocol projects.

Programme title	Approval date	Current planning figure	Total allotment	Total delivery
SENEGAL, PHASE II COMPETITIVITE ET DENSIFICATION DU TISSU PRODUCTIF FONDE SUR UN PARTENARIAT EFFICACE ETAT-SECTEUR PRIVE	04/05	9,900,000	5,833,737	5,625,335
SIERRA LEONE POST-CONFLICT SME SUPPORT PROGRAMME FOR INDUSTRIAL DEVELOPMENT AND POVERTY ALLEVIATION	04/05	6,090,350	1,402,374	912,509
SRI LANKA, PHASE II INTEGRATED PROGRAMME OF COOPERATION BETWEEN THE GOVERNMENT OF SRI LANKA AND UNIDO, 2005-2008	05/10	8,313,000	3,658,100	2,843,291
SUDAN AN INDUSTRIAL AGENDA FOR POVERTY RELIEF AND TRANSITION TO SUSTAINABLE DEVELOPMENT*	99/05	18,645,181	21,615,369	19,738,365
SYRIAN ARAB REPUBLIC MADE IN SYRIA	02/05	3,480,250	3,578,952	3,316,750
TUNISIA, PHASE II APPUI AUX EFFORTS NATIONAUX POUR LA CREATION D'ENTREPRISES ET LA MISE A NIVEAU DU SECTEUR INDUSTRIEL TUNISIEN	07/11	8,163,840**	864,699	78,961
UGANDA, PHASE I ENHANCED COMPETITIVENESS AND SUSTAINABILITY OF INDUSTRIAL DEVELOPMENT IN UGANDA WITH PARTICULAR EMPHASIS ON AGRO-INDUSTRIES AND MICRO AND SMALL-SCALE ENTERPRISES	98/12	6,452,500	5,982,499	5,982,544
UGANDA, PHASE II AGRO-PROCESSING AND PRIVATE SECTOR DEVELOPMENT	04/01	7,923,800	8,711,765	7,641,428
UNITED REPUBLIC OF TANZANIA COUNTRY FRAMEWORK OF SUPPORT TO CAPACITY BUILDING FOR INDUSTRIAL DEVELOPMENT IN TANZANIA THROUGH SME AND AGRO VALUE CHAIN UPGRADING, TRADE FACILITATION, ENERGY MANAGEMENT AND INVESTMENT MONITORING	09/03	4,314,350	3,757,903	2,601,799
VIET NAM, PHASE II INTEGRATED SERVICES TOWARDS SUSTAINABLE INDUSTRIAL DEVELOPMENT	06/02	23,338,925	16,692,677	10,992,737
YEMEN CREATING SUSTAINABLE SOURCES OF LIVELIHOODS AND EMPLOYMENT IN AN INTERNATIONALLY COMPETITIVE ENVIRONMENT: AN INDUSTRIAL AGENDA FOR ACHIEVING MDGS 1, 3 AND 8	05/03	5,304,750	280,373	233,515

* Excludes Montreal Protocol projects.

** The budget according to the approved/signed programme document is in euro. However for reporting purposes the budget was converted from euro to US dollar at the applicable United Nations rate of exchange at the month of approval/signature.

Programme title	Approval date	Current planning figure	Total allotment	Total delivery
Discontinued*				
AFGHANISTAN				
COUNTRY SERVICE FRAMEWORK FOR AFGHANISTAN - EMPLOYMENT GENERATION AND ECONOMIC DEVELOPMENT THROUGH CAPACITY-BUILDING AND REHABILITATION OF THE INDUSTRIAL SECTOR	05/07	7,218,890	2,221,057	2,193,120
BURKINA FASO, PHASE I				
AMELIORATION DE LA COMPETITIVITE DES INDUSTRIES AGRO-ALIMENTAIRES EN VUE DE LA CREATION D'EMPLOIS AU BURKINA FASO	98/09	3,911,210	3,087,253	3,067,904
BURKINA FASO, PHASE II				
APPUI A L'INITIATIVE PRIVEE ET RENFORCEMENT DES CAPACITES DES ENTREPRISES AGRO-INDUSTRIELLES	04/09	4,019,900	812,389	798,339
BURUNDI				
PROGRAMME INTEGRE POUR LE REDRESSEMENT ET LA RELANCE DE L'ACTIVITE INDUSTRIELLE	03/01	4,494,300	1,118,945	1,114,460
CHINA				
COUNTRY SERVICE FRAMEWORK, 2001 - 2005**	01/11	28,000,000	23,416,039	23,087,535
ECUADOR				
SUSTAINABLE IMPROVEMENT OF INDUSTRIAL COMPETITIVENESS	02/05	5,518,250	1,765,941	1,732,093
ERITREA				
SUSTAINABLE AND COMPETITIVE INDUSTRIAL DEVELOPMENT	00/04	6,721,000	2,265,123	2,250,314
GUINEA				
COMPETITIVITE DU SECTEUR PRIVE INDUSTRIEL DANS LA VISION "GUINEE - 2010"	98/12	2,973,100	3,409,144	3,021,944
INDIA				
COUNTRY SERVICE FRAMEWORK	01/11	N.A.	10,849,250	10,843,003
INDONESIA, PHASE I				
COUNTRY SERVICE FRAMEWORK, 2003-2004**	02/11	7,547,240	675,894	673,047
INDONESIA, PHASE II				
COUNTRY SERVICE FRAMEWORK, 2005-2007**	05/06	9,547,642	1,054,763	1,018,018
JORDAN				
IMPROVING THE COMPETITIVENESS OF THE FOOD INDUSTRIES WITHIN A CONDUCIVE BUSINESS ENVIRONMENT	99/12	2,931,750	2,762,022	2,726,005
MADAGASCAR, PHASE II				
APPUI AU DEVELOPPEMENT ET A LA DYNAMISATION DU SECTEUR PRIVE	05/03	3,390,000	1,709,949	1,426,318

* In consultation with the respective Member State these programmes were discontinued whereby UNIDO's continued assistance could be delivered through a subsequent phase or through stand-alone projects.

** Excludes Montreal Protocol projects.

Programme title	Approval date	Current planning figure	Total allotment	Total delivery
MALI, PHASE II APPUI A LA VALORISATION DES PRODUITS AGROPASTORAUX ET AU DEVELOPPEMENT DU SECTEUR PRIVE	04/05	4,068,000	738,780	710,619
MOROCCO, PHASE I PROGRAMME INTEGRE ET MODULAIRE POUR L'AMELIORATION DE LA COMPETITIVITE DU SECTEUR INDUSTRIEL	99/06	9,336,821	8,025,671	7,873,140
NIGER APPUI A L'INDUSTRIE DES PRODUITS AGROPASTORAUX	04/01	1,937,000	256,472	245,139
NIGERIA, PHASE I INSTITUTIONAL STRENGTHENING FOR ECONOMIC DEVELOPMENT (PRIVATE SECTOR SUPPORT PROGRAMME)	00/10	12,677,000	4,744,840	4,673,535
NIGERIA, PHASE II ECONOMIC DEVELOPMENT THROUGH POVERTY ALLEVIATION: PROMOTING COMPETITIVENESS AND SUSTAINABLE EXPORT OF VALUE ADDED PRODUCTS	05/06	18,371,887	2,286,361	2,311,209
UNITED REPUBLIC OF TANZANIA, PHASE I INTEGRATED INDUSTRIAL DEVELOPMENT PROGRAMME FOR CAPACITY- BUILDING TO ENHANCE INDUSTRIAL COMPETITIVENESS AND SUSTAINABILITY (WITH EMPHASIS ON SMES AND AGRO-INDUSTRIES)	98/12	7,267,859	4,911,295	4,890,172
UNITED REPUBLIC OF TANZANIA, PHASE II CONTRIBUTING TOWARDS POVERTY REDUCTION THROUGH SUSTAINABLE INDUSTRIAL DEVELOPMENT	04/01	7,465,100	4,653,740	4,533,084
VIET NAM, PHASE I INDUSTRIALIZATION AND MODERNIZATION ALONG THE SOCIO-ECONOMIC DEVELOPMENT STRATEGY: TOWARDS SUSTAINABLE GROWTH IN THE SME SECTOR	02/09	10,360,200	4,077,246	4,041,904

Project number Project title	Approval date	Total budget	Total delivery
B. MONTREAL PROTOCOL PROJECTS			
ALBANIA			
Ongoing			
MP/ALB/06/002 NATIONAL ODS PHASE OUT PLAN (THIRD TRANCHE)	06/12	72,322	72,048
MP/ALB/08/001 NATIONAL ODS PHASE OUT PLAN (FOURTH AND FIFTH TRANCHES)	08/05	64,644	39,372
MP/ALB/08/004 PREPARATION OF A HCFC PHASE-OUT MANAGEMENT PLAN	08/08	30,000	25,553
MP/ALB/09/001 PREPARATION OF A HCFC PHASE-OUT MANAGEMENT PLAN (ADDITIONAL FUNDING)	09/05	55,000	1,534
MP/ALB/09/002 NATIONAL ODS PHASE-OUT PLAN (NPP) FOR ALBANIA (6TH TRANCHE)	09/08	22,322	0
MP/ALB/09/003 NATIONAL ODS PHASE-OUT PLAN (NPP) FOR ALBANIA (7TH TRANCHE)	09/09	22,322	0
Completed			
MP/ALB/05/001 NATIONAL ODS PHASE OUT PLAN (2ND TRANCHE)	05/07	172,322	172,322
ALGERIA			
Ongoing			
MP/ALG/01/128 PROJECT PREPARATION TO REPLACE METHYL BROMIDE IN THE FUMIGATION OF DATES IN TEN UNITS	01/08	25,000	13,421
MP/ALG/04/122 CONVERSION FOR CFC-11 TO HCFC-141B AND CFC-12 TO HCFC-134A TECHNOLOGY IN THE LAST GROUP OF COMMERCIAL REFRIGERATOR MANUFACTURES (REFRIGERATION SECTOR TERMINAL PROJECT)	05/01	589,000	475,134
MP/ALG/07/003 NATIONAL PHASE-OUT PLAN (FIRST TRANCHE)	08/01	723,500	628,037
MP/ALG/08/002 PREPARATION OF A HCFC PHASE-OUT MANAGEMENT PLAN	08/08	85,000	83,829
MP/ALG/09/002 NATIONAL PHASE-OUT PLAN (SECOND TRANCHE)	09/09	198,000	37,958
MP/ALG/09/003 PREPARATION OF A HCFC PHASE-OUT PLAN (ADDITIONAL FUNDING)	09/07	65,000	40,915
MP/ALG/09/004 PREPARATION FOR HCFC PHASE-OUT INVESTMENT ACTIVITIES (POLYURETHANE FOAM SECTOR)	10/01	40,000	0
MP/ALG/09/005 PREPARATION FOR HCFC PHASE-OUT INVESTMENT ACTIVITIES (REFRIGERATION AND AIR-TO-AIR AIR-CONDITIONING SECTOR)	09/12	60,000	3,555
MP/ALG/09/006 PREPARATION FOR PILOT DEMONSTRATION PROJECT ON ODS WASTE MANAGEMENT AND DISPOSAL	09/12	85,000	3,555

Project number Project title	Approval date	Total budget	Total delivery
ARGENTINA			
Ongoing			
MP/ARG/00/033 PHASE-OUT OF METHYL BROMIDE IN STRAWBERRY, PROTECTED VEGETABLES AND CUT FLOWER PRODUCTION	00/04	3,183,390	3,162,790
MP/ARG/03/089 PLAN FOR PHASE-OUT OF ODS IN THE SOLVENT SECTOR	03/12	635,986	462,773
MP/ARG/04/018 NATIONAL CFC PHASE-OUT PLAN (FIRST TRANCHE)	04/04	2,740,257	2,736,789
MP/ARG/05/002 NATIONAL CFC PHASE-OUT PLAN: 2006 WORK PROGRAMME	06/02	1,850,000	1,345,173
MP/ARG/06/001 NATIONAL CFC PHASE-OUT PLAN: 2007 WORK PROGRAMME	07/01	1,103,500	77,894
MP/ARG/07/002 NATIONAL CFC PHASE-OUT PLAN: 2008 WORK PROGRAMME	07/12	1,167,350	60
MP/ARG/08/002 PREPARATION OF A HCFC PHASE-OUT MANAGEMENT PLAN	08/08	78,000	58,328
MP/ARG/09/001 PREPARATION FOR HCFC PHASE-OUT INVESTMENT ACTIVITIES (AIR- CONDITIONING MANUFACTURING SECTOR)	09/04	80,000	3,710
ARMENIA			
Ongoing			
MP/ARM/09/002 INSTITUTIONAL STRENGTHENING (PHASE I)	09/05	120,000	53,590
BAHRAIN			
Ongoing			
MP/BAH/08/001 PREPARATION OF A HCFC PHASE-OUT MANAGEMENT PLAN	08/08	45,000	16,279
Completed			
MP/BAH/05/001 TRAINING AND AWARENESS WORKSHOP IN THE SOLVENTS AND PROCESS AGENTS (CTC AND TCA) SECTOR	05/04	44,132	44,132
BENIN			
Ongoing			
MP/BEN/08/001 TERMINAL PHASE-OUT MANAGEMENT PLAN (FIRST TRANCHE)	08/08	106,000	81,040
MP/BEN/09/001 TERMINAL PHASE-OUT MANAGEMENT PLAN (SECOND TRANCHE)	09/12	69,000	0
BOSNIA AND HERZEGOVINA			
Ongoing			
MP/BIH/04/019 PHASE-OUT OF HALON CONSUMPTION	04/04	64,600	14,210
MP/BIH/04/065 EXTENSION OF INSTITUTIONAL STRENGTHENING: PHASE II	04/07	95,333	60
MP/BIH/04/123 NATIONAL ODS PHASE-OUT PLAN: SECOND TRANCHE	05/01	295,860	228,996
MP/BIH/07/001 NATIONAL ODS PHASE-OUT PLAN (THIRD TRANCHE)	07/08	303,000	16,506

Project number Project title	Approval date	Total budget	Total delivery
MP/BIH/08/001 PREPARATION OF A HCFC PHASE-OUT MANAGEMENT PLAN	08/08	150,000	6,029
BRAZIL			
Ongoing			
MP/BRA/05/001 TOTAL PHASE-OUT OF MB USED IN TOBACCO, FLOWERS, ORNAMENTALS, STRAWBERRIES AND OTHER USES	05/08	1,450,251	1,442,279
BURUNDI			
Ongoing			
MP/BDI/08/002 TERMINAL ODS PHASE-OUT MANAGEMENT PLAN BURUNDI	08/08	76,000	8,098
CAMBODIA			
Ongoing			
MP/CMB/09/001 TECHNICAL ASSISTANCE FOR THE TOTAL PHASE-OUT OF CTC AND TCA IN THE SOLVENT SECTOR	09/05	40,000	0
CAMEROON			
Ongoing			
MP/CMR/06/004 TERMINAL CFC/TCA PHASE-OUT MANAGEMENT PLAN (FIRST TRANCHE)	06/12	600,000	599,463
MP/CMR/08/001 TERMINAL CFC/TCA PHASE-OUT MANAGEMENT PLAN (SECOND TRANCHE)	08/05	105,000	102,717
MP/CMR/08/003 PREPARATION OF A HCFC PHASE-OUT MANAGEMENT PLAN	08/08	85,000	12,182
MP/CMR/09/002 TERMINAL CFC/TCA PHASE-OUT MANAGEMENT PLAN FOR CAMEROON, 3RD TRANCHE	09/08	95,000	0
MP/CMR/09/003 PREPARATION OF A HCFC PHASE-OUT PLAN (ADDITIONAL FUNDING)	10/01	65,000	0
CHILE			
Ongoing			
MP/CHI/09/001 PROJECT PREPARATION IN THE ELIMINATION OF METHYL BROMIDE IN SOIL FUMIGATION	09/04	50,000	36,736
COLOMBIA			
Ongoing			
MP/COL/08/001 TECHNICAL ASSISTANCE IN THE METHYL BROMIDE SECTOR	08/08	40,000	30,961
CONGO			
Ongoing			
MP/PRC/08/001 TERMINAL PHASE-OUT MANAGEMENT PLAN (FIRST TRANCHE)	08/05	50,000	49,135

Project number Project title	Approval date	Total budget	Total delivery
CÔTE D'IVOIRE			
Ongoing			
MP/IVC/04/022 PHASE-OUT THE USE OF METHYL BROMIDE (MB) COMMODITIES AND STORAGE FUMIGATION	04/04	222,210	202,679
MP/IVC/08/002 TERMINAL PHASE-OUT MANAGEMENT PLAN (FIRST TRANCHE)	08/05	162,000	161,751
MP/IVC/09/001 ODS PHASE-OUT IN 50 EXISTING CENTRIFUGAL CHILLER UNITS	09/03	1,000,000	1,553
MP/IVC/09/002 TERMINAL PHASE-OUT MANAGEMENT PLAN (SECOND TRANCHE)	09/08	121,000	33,532
Completed			
MP/IVC/05/004 PHASE-OUT OF CFC-12 IN THE MANUFACTURE OF COSMETICS AEROSOLS (DEODORANTS) BY CONVERSION TO HYDROCARBON AEROSOL PROPELLANT (HAP) AT COPACI, ABIDJAN (TERMINAL AEROSOL SECTOR PROJECT)	05/07	1,077	1,077
CROATIA			
Ongoing			
MP/CRO/04/023 TERMINAL PHASE-OUT MANAGEMENT PLAN: 2004 ANNUAL IMPLEMENTATION PROGRAMME	04/04	48,300	46,987
MP/CRO/05/002 TERMINAL CFC PHASE-OUT MANAGEMENT PLAN (THIRD TRANCHE)	05/08	35,000	30,055
MP/CRO/08/001 PREPARATION OF A HCFC PHASE-OUT MANAGEMENT PLAN	08/08	150,000	109,271
MP/CRO/09/001 PROJECT PREPARATION FOR THE PHASE-OUT OF HCFC-141B IN POLYURETHANE FOAM PRODUCTION	09/05	40,000	31,059
MP/CRO/09/002 PHASE-OUT OF HCFC-141B FROM THE MANUFACTURING OF POLYURETHANE RIGID FOAM OF PAVUSIN	09/12	271,150	0
Completed			
MP/CRO/03/033 TERMINAL PHASE-OUT MANAGEMENT PLAN FOR CFCS (FIRST TRANCHE)	03/04	184,000	183,554
MP/CRO/06/001 TERMINAL CFC PHASE-OUT MANAGEMENT PLAN (4TH TRANCHE)	06/08	20,200	20,200
MP/CRO/07/001 MONITORING AND VERIFICATION AUDIT REPORT	07/09	16,704	16,704
CUBA			
Ongoing			
MP/CUB/04/133 TOTAL PHASE-OUT OF METHYL BROMIDE IN SOIL FUMIGATION, SUBSTRATES, STORAGE AND STRUCTURES	04/12	537,763	511,377

Project number Project title	Approval date	Total budget	Total delivery
DEMOCRATIC PEOPLE'S REPUBLIC OF KOREA			
Ongoing			
MP/DRK/03/096 PLAN FOR TERMINAL PHASE-OUT OF CTC (FIRST TRANCHE)	03/12	3,500,000	3,474,985
MP/DRK/04/027 SECTORAL PHASE-OUT IN DOMESTIC REFRIGERATION SECTOR BY CONVERSION OF REFRIGERATION AND COMPRESSOR MANUFACTURE AT 5TH OCTOBER ELECTRONIC AND AUTOMATION COMPANY (SECOND TRANCHE)	04/04	981,011	980,981
MP/DRK/05/006 IMPLEMENTATION OF THE NPP: RECOVERY AND RECYCLING (FIRST TRANCHE)	06/01	536,000	370,384
MP/DRK/06/004 PLAN FOR TERMINAL PHASE-OUT OF CTC (FOURTH TRANCHE)	06/07	500,000	500,000
MP/DRK/08/002 PLAN FOR TERMINAL PHASE-OUT FOR CTC (6TH TRANCHE)	08/08	100,000	49,626
MP/DRK/08/003 PREPARATION OF A HCFC PHASE-OUT MANAGEMENT PLAN	08/08	50,000	46,126
Completed			
MP/DRK/06/003 SUPPLEMENTARY PLAN FOR TERMINAL PHASE-OUT OF CTC AS PROCESS AGENT	06/07	884,399	883,600
DOMINICAN REPUBLIC			
Ongoing			
MP/DOM/02/138 PHASE OUT OF METHYL BROMIDE IN MELON, FLOWERS AND TOBACCO	02/12	922,900	723,652
ECUADOR			
Ongoing			
MP/ECU/09/001 PREPARATION OF A HCFC PHASE-OUT MANAGEMENT PLAN	09/12	75,000	0
EGYPT			
Ongoing			
MP/EGY/02/145 NATIONAL PHASE-OUT OF METHYL BROMIDE IN HORTICULTURE AND COMMODITIES FUMIGATION (FIRST TRANCHE)	03/01	2,750,642	2,704,898
MP/EGY/06/003 PHASE-OUT OF CFC CONSUMPTION IN THE MANUFACTURE OF AEROSOL METERED DOSE INHALERS (MDIS)	06/12	5,899,000	4,660,526
MP/EGY/06/004 NATIONAL CFC PHASE-OUT PLAN (SECOND TRANCHE)	06/12	1,200,000	1,196,690
MP/EGY/07/001 EXTENSION OF INSTITUTIONAL STRENGTHENING PROJECT (PHASE VI)	07/05	228,323	228,323
MP/EGY/08/002 NATIONAL CFC PHASE-OUT PLAN (THIRD TRANCHE)	08/05	600,000	270,005
MP/EGY/08/003 PREPARATION OF A HCFC PHASE-OUT MANAGEMENT PLAN	08/08	195,000	113,790
MP/EGY/08/005	09/01	228,323	228,323

Project number Project title	Approval date	Total budget	Total delivery
EXTENSION OF THE INSTITUTIONAL STRENGTHENING PROJECTS (PHASE VII) MP/EGY/08/006 NATIONAL PHASE-OUT OF MB IN HORTICULTURE AND COMMODITIES FUMIGATION EXCEPT IN DATE USE - PHASE II	09/01	1,934,994	250,226
ERITREA			
Ongoing			
MP/ERI/08/001 TERMINAL PHASE-OUT MANAGEMENT PLAN FOR CFCS (FIRST TRANCHE)	08/05	100,000	0
ETHIOPIA			
Ongoing			
MP/ETH/08/004 PROJECT PREPARATION IN THE FUMIGANT SECTOR (FLOWERS)	08/06	35,000	60
GEORGIA			
Ongoing			
MP/GEO/05/001 TECHNICAL ASSISTANCE FOR THE ELIMINATION OF METHYL BROMIDE IN GRAIN AND STORAGE FACILITIES	05/12	225,500	166,706
GUATEMALA			
Ongoing			
MP/GUA/02/139 NATIONAL PHASE OUT OF METHYL BROMIDE	02/12	3,257,377	3,220,366
MP/GUA/09/001 PREPARATION OF A HCFC PHASE-OUT MANAGEMENT PLAN	09/05	75,000	37,300
MP/GUA/09/002 NATIONAL PHASE-OUT OF METHYL BROMIDE (PHASE II, FIRST TRANCHE)	09/12	1,300,000	0
GUINEA			
Ongoing			
MP/GUI/08/001 TERMINAL PHASE-OUT MANAGEMENT PLAN	08/08	140,000	131,640
Completed			
MP/GUI/06/001 PROJECT PREPARATION FOR A TERMINAL PHASE-OUT MANAGEMENT PLAN	06/07	12,112	12,112
HONDURAS			
Ongoing			
MP/HON/08/001 TERMINAL PHASE-OUT MANAGEMENT PLAN (FIRST TRANCHE)	08/08	301,000	185,467
MP/HON/08/002 PREPARATION OF A HCFC PHASE-OUT MANAGEMENT PLAN	08/08	115,000	52,999
MP/HON/08/004 NATIONAL METHYL BROMIDE PHASE-OUT PLAN, PHASE II (THIRD TRANCHE)	09/01	300,000	227,766

Project number Project title	Approval date	Total budget	Total delivery
MP/HON/09/001 NATIONAL METHYL BROMIDE PHASE-OUT PLAN, PHASE II (FOURTH TRANCHE)	09/12	106,301	0
MP/HON/09/002 TERMINAL PHASE-OUT MANAGEMENT PLAN (SECOND TRANCHE)	09/12	37,500	29
Completed			
MP/HON/07/002 NATIONAL METHYL BROMIDE PHASE-OUT PLAN, PHASE II (SECOND TRANCHE)	07/12	800,000	799,860
INDIA			
Completed			
MP/IND/02/163 PLAN FOR PHASE-OUT OF CFCS IN THE REFRIGERATION (MANUFACTURING) SECTOR	03/01	673,200	673,193
INDONESIA			
Completed			
MP/INS/04/137 PHASE-OUT OF THE USE OF METHYL BROMIDE IN GRAIN STORAGE	04/12	349,628	349,628
MP/INS/04/138 PLAN FOR TERMINAL PHASE-OUT OF ODS IN THE SOLVENT SECTOR	04/12	1,464,063	1,464,063
IRAN (ISLAMIC REPUBLIC OF)			
Ongoing			
MP/IRA/06/003 TERMINAL SOLVENT SECTOR UMBRELLA PROJECT	06/12	856,478	798,079
MP/IRA/07/002 PHASE-OUT OF CFC CONSUMPTION IN THE MANUFACTURE OF AEROSOL MDIS	07/08	3,296,758	3,216,833
MP/IRA/09/001 PREPARATION OF HCFC PHASE-OUT INVESTMENT ACTIVITIES (ROOM AIR-CONDITIONING AND COMPRESSORS)	09/07	45,000	30,649
Completed			
MP/IRA/02/086 PHASING OUT OF ODS IN THE MANUFACTURE OF FLEXIBLE SLABSTOCK FOAM THROUGH THE USE OF LCD BLOWING TECHNOLOGY AT ESFANJ SHIRVAN CO.	02/08	373,515	373,515
MP/IRA/05/005 TOTAL PHASE-OUT OF METHYL BROMIDE IN SOIL FUMIGATION IN OLIVE SEEDLINGS, FRUIT TREES, NURSERIES AND OTHERS	06/01	227,950	227,843
MP/IRA/99/077 PHASING OUT ODS IN MANUFACTURING FLEXIBLE PU SLABSTOCK FOAM THROUGH THE USE OF LIQUID CO2 BLOWING TECHNOLOGY AT BAHMAN PLASTIC COMPANY	99/07	480,548	480,548
MP/IRA/99/121 REPLACEMENT OF CFC-12 REFRIGERANT BY HFC-134A AT IRAN COMPRESSOR MANUFACTURING COMPANY	99/07	1,134,821	1,134,821

Project number Project title	Approval date	Total budget	Total delivery
IRAQ			
Ongoing			
MP/IRQ/08/002 PREPARATION OF A HCFC PHASE-OUT MANAGEMENT PLAN	08/08	40,000	40,000
MP/IRQ/08/003 PREPARATION OF A HCFC PHASE-OUT MANAGEMENT PLAN	08/09	30,000	17,304
MP/IRQ/09/001 CONVERSION FROM CFC-11 TO METHYLENE CHLORIDE IN THE PRODUCTION OF FLEXIBLE SLABSTOCK FOAM AT AL HADI CO.	09/05	126,457	0
MP/IRQ/09/002 REPLACEMENT OF REFRIGERANT CFC-12 WITH ISOBUTANE AND FOAM BLOWING AGENT CFC-11 WITH CYCLOPENTANE IN THE MANUFACTURE OF DOMESTIC REFRIGERATORS AND CHEST FREEZERS AT LIGHT INDUSTRIES COMPANY	09/05	2,161,581	52,547
MP/IRQ/09/005 NATIONAL PHASE-OUT PLAN (FIRST TRANCHE)	09/07	4,353,530	3,699
MP/IRQ/09/006 PROJECT PREPARATION FOR ELIMINATION OF CONTROLLED USES OF METHYL BROMIDE IN PRE AND POST HARVEST SECTORS	09/07	40,000	0
MP/IRQ/09/009 PREPARATION OF A HCFC PHASE-OUT MANAGEMENT PLAN (ADDITIONAL FUNDING)	09/12	65,000	0
JORDAN			
Ongoing			
MP/JOR/08/003 PREPARATION OF A HCFC PHASE-OUT MANAGEMENT PLAN	08/08	150,000	110,142
MP/JOR/08/004 PREPARATION OF A DEMONSTRATION PROJECT FOR THE CONVERSION OF HCFC TO NON-HCFC TECHNOLOGY IN THE MANUFACTURING OF MINI-SPLIT UNITS AT PETRA ENGINEERING	09/01	40,000	13,273
KENYA			
Ongoing			
MP/KEN/07/006 TECHNOLOGY TRANSFER LEADING TO METHYL BROMIDE PHASE-OUT IN SOIL FUMIGATION	07/12	510,659	497,549
MP/KEN/09/002 TECHNICAL ASSISTANCE FOR THE TOTAL PHASE-OUT OF CTC AND TCA IN THE SOLVENT SECTOR	09/05	40,000	0
KUWAIT			
Ongoing			
MP/KUW/05/001 PREPARATION OF A HALON PHASE-OUT PLAN	05/05	25,300	21,790
MP/KUW/07/001 TERMINAL PHASE-OUT MANAGEMENT PLAN FOR ANNEX A GROUP I SUBSTANCES (FIRST TRANCHE)	07/08	220,000	191,734
MP/KUW/08/001 PREPARATION OF A HCFC PHASE-OUT MANAGEMENT PLAN	08/08	70,000	23,244

Project number Project title	Approval date	Total budget	Total delivery
KYRGYZSTAN			
Ongoing			
MP/KYR/06/001 HALON PHASE-OUT PROGRAMME	06/06	50,000	47,984
LEBANON			
Ongoing			
MP/LEB/03/097 PHASE-OUT OF METHYL BROMIDE FOR SOIL FUMIGATION IN STRAWBERRY PRODUCTION (THIRD TRANCHE)	03/12	450,000	430,034
MP/LEB/05/003 PHASE-OUT OF METHYL BROMIDE FOR SOIL FUMIGATION IN STRAWBERRY PRODUCTION (FIFTH TRANCHE)	06/02	47,404	47,272
LIBYAN ARAB JAMAHIRIYA			
Ongoing			
MP/LIB/01/043 CREATION OF NATIONAL OZONE UNIT	01/03	157,000	156,997
MP/LIB/05/003 NATIONAL CFC PHASE-OUT PLAN (2ND TRANCHE)	05/04	720,000	625,008
MP/LIB/05/004 PHASE-OUT OF METHYL BROMIDE IN HORTICULTURE: TOMATOES, CUCUMBERS, PEPPERS AND OTHERS	06/02	743,000	735,818
MP/LIB/05/005 PLAN FOR THE PHASE-OUT OF IMPORT AND NET CONSUMPTION OF HALONS IN THE FIRE FIGHTING SECTOR	06/02	343,500	8,895
MP/LIB/08/001 NATIONAL ODS PHASE-OUT PLAN: 3RD TRANCHE	08/05	277,947	0
MP/LIB/08/002 PREPARATION OF A HCFC PHASE-OUT MANAGEMENT PLAN	08/08	85,000	35,205
MP/LIB/09/001 RENEWAL OF INSTITUTIONAL STRENGTHENING PROJECT (PHASE II)	10/01	73,702	36
MADAGASCAR			
Ongoing			
MP/MAG/08/002 TERMINAL PHASE OUT MANAGEMENT PLAN (2ND TRANCHE)	08/12	47,000	44,500
MEXICO			
Ongoing			
MP/MEX/04/031 NATIONAL CFC PHASE-OUT PLAN (FIRST TRANCHE)	04/04	3,517,000	3,517,000
MP/MEX/05/004 NATIONAL CFC PHASE-OUT PLAN: 2ND TRANCHE	05/04	4,278,000	3,829,485
MP/MEX/05/006 SECTOR PLAN FOR PHASING OUT CFC-11 AND CFC-12 PRODUCTION SECTOR: FOURTH TRANCHE	05/12	11,850,000	11,840,532
MP/MEX/06/003 NATIONAL CFC PHASE-OUT PLAN: 2006 WORK PROGRAMME	07/01	299,500	298,776
MP/MEX/07/004 EXTENSION OF INSTITUTIONAL STRENGTHENING PROJECT (PHASE VIII)	07/08	247,100	231,296
MP/MEX/07/005	08/01	2,630,503	2,488,295

Project number Project title	Approval date	Total budget	Total delivery
PHASE-OUT OF CFC CONSUMPTION IN THE MANUFACTURE OF AEROSOL MDIS			
MP/MEX/08/001	08/04	2,000,000	1,957,723
NATIONAL METHYL BROMIDE PHASE OUT PLAN (FIRST TRANCHE)			
MP/MEX/08/003	08/08	104,250	61,564
PREPARATION OF A HCFC PHASE-OUT MANAGEMENT PLAN			
MP/MEX/09/002	09/04	50,000	34,203
PREPARATION OF ODS DISPOSAL PILOT PROJECT			
MP/MEX/09/003	09/08	185,250	116,194
EXTENSION OF INSTITUTIONAL STRENGTHENING PROJECT (PHASE IX)			
MP/MEX/09/004	09/09	150,000	0
PREPARATION OF HCFC PHASE-OUT INVESTMENT ACTIVITIES (REFRIGERATION MANUFACTURING SECTORS)			
MP/MEX/09/005	09/08	100,000	4,574
PREPARATION FOR HCFC PHASE-OUT INVESTMENT ACTIVITIES (AEROSOL AND SOLVENT SECTORS)			
Completed			
MP/MEX/05/003	05/04	3,999,437	3,999,437
SECTOR PLAN FOR PHASING OUT CFC-11 AND CFC-12 PRODUCTION SECTOR: THIRD TRANCHE			
MP/MEX/07/003	07/08	1,518,094	1,518,020
UMBRELLA PROJECT FOR TERMINAL PHASE-OUT OF CTC			
MONTENEGRO			
Ongoing			
MP/MNE/07/004	07/12	175,000	171,747
TERMINAL PHASE-OUT PLAN FOR CFCS (FIRST TRANCHE)			
MP/MNE/08/001	08/08	60,000	21,207
INSTITUTIONAL STRENGTHENING PROJECT (PHASE I)			
MP/MNE/08/002	08/08	85,000	52,045
PREPARATION OF A HCFC PHASE-OUT MANAGEMENT PLAN			
MP/MNE/09/002	09/08	95,295	61,212
TERMINAL PHASE-OUT MANAGEMENT PLAN FOR CFCS IN MONTENEGRO (SECOND TRANCHE)			
Completed			
MP/MNE/07/001	07/05	39,174	39,174
PROJECT PREPARATION FOR A COUNTRY PROGRAMME AND A TERMINAL PHASE-OUT PLAN			
MP/MNE/07/002	07/05	30,000	29,870
ESTABLISHMENT OF THE OZONE UNIT			
MOROCCO			
Ongoing			
MP/MOR/05/003	05/12	1,670,995	1,670,995
PHASE-OUT OF METHYL BROMIDE USED FOR SOIL FUMIGATION IN TOMATO PRODUCTION (THIRD TRANCHE)			
MP/MOR/06/003	06/12	411,633	411,633
PHASE-OUT OF METHYL BROMIDE USED FOR SOIL FUMIGATION IN TOMATO PRODUCTION (THIRD TRANCHE)			
MP/MOR/07/006	07/12	424,381	394,432
PHASE-OUT OF METHYL BROMIDE USED FOR SOIL FUMIGATION IN TOMATO PRODUCTION (FIFTH TRANCHE)			
MP/MOR/08/002	08/08	150,000	58,347
PREPARATION OF A HCFC PHASE-OUT MANAGEMENT PLAN			

Project number Project title	Approval date	Total budget	Total delivery
MP/MOR/08/004 PHASE-OUT OF METHYL BROMIDE USED FOR SOIL FUMIGATION IN TOMATO PRODUCTION	08/12	398,427	270,476
MP/MOR/08/005 METHYL BROMIDE IN CUCURBITS AND GREEN BEANS	08/12	690,000	319,193
Completed			
MP/MOR/00/164 PHASE OUT OF METHYL BROMIDE FOR SOIL FUMIGATION IN STRAWBERRY PRODUCTION	01/01	2,189,729	2,189,729
MP/MOR/07/001 PROJECT PREPARATION FOR A METHYL BROMIDE PHASE-OUT PLAN (GREEN BEANS)	07/05	34,867	34,867
MYANMAR			
Ongoing			
MP/MYA/09/001 PREPARATION OF HCFC PHASE-OUT MANAGEMENT PLAN	09/04	42,500	10,288
NICARAGUA			
Ongoing			
MP/NIC/08/001 PREPARATION OF A HCFC PHASE-OUT MANAGEMENT PLAN	08/08	85,000	76,262
NIGER			
Ongoing			
MP/NER/08/001 TERMINAL PHASE-OUT MANAGEMENT PLAN (FIRST TRANCHE)	08/05	131,000	75,734
MP/NER/08/002 PREPARATION OF A HCFC PHASE-OUT MANAGEMENT PLAN	08/08	85,000	25,912
MP/NER/09/001 TERMINAL PHASE-OUT MANAGEMENT PLAN (SECOND TRANCHE)	09/08	53,000	0
Completed			
MP/NER/07/002 PROJECT PREPARATION FOR A TERMINAL PHASE-OUT MANAGEMENT PLAN IN THE REFRIGERATION SERVICING SECTOR	07/12	5,402	5,402
OMAN			
Ongoing			
MP/OMA/05/004 HALON CONSUMPTION PHASE-OUT THROUGH A TECHNICAL ASSISTANCE PROGRAMME AND A HALON RECYCLING	05/08	64,600	36,087
MP/OMA/07/002 TERMINAL PHASE-OUT MANAGEMENT PLAN (FIRST TRANCHE)	07/08	305,800	293,813
MP/OMA/08/001 PREPARATION OF A HCFC PHASE-OUT MANAGEMENT PLAN	08/08	100,000	71,121
MP/OMA/08/002 RENEWAL OF INSTITUTIONAL STRENGTHENING SUPPORT (PHASE III)	09/01	68,467	0
MP/OMA/09/001 TERMINAL PHASE-OUT MANAGEMENT PLAN IN OMAN, 2ND TRANCHE	09/05	164,200	47,996
MP/OMA/09/002 AUDIT FOR THE TERMINAL PHASE-OUT MANAGEMENT PLAN	09/05	20,000	0

Project number Project title	Approval date	Total budget	Total delivery
Completed			
MP/OMA/05/003 RENEWAL OF INSTITUTIONAL STRENGTHENING SUPPORT (PHASE II)	05/08	68,394	68,394
PAKISTAN			
Ongoing			
MP/PAK/01/226 CONVERSION OF CARBON TETRACHLORIDE AS PROCESS SOLVENT TO 1,2-DICHLOROETHANE AT HIMONT CHEMICALS LTD.	02/01	485,701	485,253
MP/PAK/03/103 SECTOR PHASE-OUT PLAN OF CTC	03/12	1,200,000	1,199,458
MP/PAK/04/144 SECTOR PHASE-OUT PLAN OF CTC (SECOND TRANCHE)	05/01	1,300,000	1,293,366
MP/PAK/05/002 IMPLEMENTATION OF THE RMP (INSTITUTIONAL FRAMEWORK, CUSTOMS EMPOWERMENT, TRAINING SERVICE TECHNICIANS, RECOVERY AND RECYCLING) (THIRD TRANCHE)	06/01	414,300	414,012
MP/PAK/08/003 SECTOR PHASE-OUT PLAN OF CTC (THIRD TRANCHE)	08/05	245,665	245,665
MP/PAK/08/004 PREPARATION OF A HCFC PHASE-OUT MANAGEMENT PLAN	08/08	90,000	69,479
MP/PAK/09/005 PREPARATION FOR HCFC PHASE-OUT INVESTMENT ACTIVITIES (POLYURETHANE FOAM SECTOR)	10/01	80,000	0
MP/PAK/09/006 PREPARATION OF HCFC PHASE-OUT INVESTMENT ACTIVITIES (REFRIGERATION AND AIR-CONDITIONING MANUFACTURING SECTORS)	10/01	120,000	0
MP/PAK/09/007 PREPARATION OF A HCFC PHASE-OUT MANAGEMENT PLAN (ADDITIONAL FUNDING)	10/01	45,000	0
Completed			
MP/PAK/03/102 IMPLEMENTATION OF THE RMP (INSTITUTIONAL FRAMEWORK, CUSTOMS EMPOWERMENT, TRAINING SERVICE TECHNICIANS, RECOVERY AND RECYCLING) (FIRST TRANCHE)	03/12	191,000	191,000
MP/PAK/04/142 IMPLEMENTATION OF THE RMP (INSTITUTIONAL FRAMEWORK, CUSTOMS EMPOWERMENT, TRAINING SERVICE TECHNICIANS, RECOVERY AND RECYCLING) (SECOND TRANCHE)	05/01	534,200	533,533
PHILIPPINES			
Ongoing			
MP/PHI/09/004 PREPARATION FOR HCFC PHASE-OUT INVESTMENT ACTIVITIES (FOAM SECTOR)	09/12	70,000	5,188
QATAR			
Ongoing			
MP/QAT/06/001 RENEWAL OF INSTITUTIONAL STRENGTHENING PROJECT (PHASE II, SECOND YEAR FUNDING)	06/08	44,500	42,803
MP/QAT/07/001 TERMINAL PHASE-OUT MANAGEMENT PLAN (FIRST TRANCHE)	07/12	242,500	106,681
MP/QAT/08/001	08/08	55,000	24,322

Project number Project title	Approval date	Total budget	Total delivery
PREPARATION OF A HCFC PHASE-OUT MANAGEMENT PLAN MP/QAT/09/001	09/12	70,000	0
TERMINAL PHASE-OUT MANAGEMENT PLAN (SECOND TRANCHE) MP/QAT/09/002	10/01	48,208	0
INSTITUTIONAL STRENGTHENING			
ROMANIA			
Ongoing			
MP/ROM/05/002 NATIONAL CFC PHASE-OUT PLAN (FIRST TRANCHE)	05/04	159,050	150,141
MP/ROM/05/003 EXTENSION OF INSTITUTIONAL STRENGTHENING PROJECT: PHASE II	05/06	145,984	145,762
MP/ROM/05/005 SECTOR PLAN FOR ODS PRODUCTION SECTOR	06/01	3,200,000	3,170,207
MP/ROM/06/002 NATIONAL CFC PHASE-OUT PLAN (SECOND TRANCHE)	06/06	236,750	221,647
MP/ROM/06/004 SECTOR PLAN FOR PRODUCTION SECTOR (SECOND TRANCHE)	06/12	900,000	801,546
MP/ROM/06/005 TERMINAL PHASE-OUT MANAGEMENT PLAN FOR CTC PRODUCTION/CONSUMPTION FOR PROCESS AGENT USES	06/12	1,389,800	1,019,883
MP/ROM/07/002 NATIONAL CFC PHASE-OUT PLAN (THIRD TRANCHE)	07/05	30,000	5,362
MP/ROM/07/004 SECTOR PLAN FOR PRODUCTION SECTOR (FOURTH TRANCHE)	07/12	1,200,000	1,100,029
Completed			
MP/ROM/06/003 HALON MANAGEMENT PROGRAMME	06/12	32,053	32,053
SAO TOME AND PRINCIPE			
Ongoing			
MP/STP/08/001 TERMINAL PHASE-OUT MANAGEMENT PLAN FOR CFCS (FIRST TRANCHE)	08/05	66,000	64,889
MP/STP/09/001 TERMINAL PHASE-OUT MANAGEMENT PLAN FOR CFCS (SECOND TRANCHE)	09/05	49,000	15,378
SAUDI ARABIA			
Ongoing			
MP/SAU/07/002 NATIONAL PHASE-OUT PLAN	07/12	1,287,000	778,114
MP/SAU/08/001 PREPARATION OF A HCFC PHASE-OUT MANAGEMENT PLAN	08/08	130,000	44,858
SENEGAL			
Ongoing			
MP/SEN/06/001 PREPARATION OF A TERMINAL PHASE-OUT MANAGEMENT PLAN	06/05	15,000	14,998
MP/SEN/08/002 PREPARATION OF A HCFC PHASE-OUT MANAGEMENT PLAN	08/08	85,000	39,280

Project number Project title	Approval date	Total budget	Total delivery
SERBIA			
Ongoing			
MP/SRB/08/001 PREPARATION OF A HCFC PHASE-OUT MANAGEMENT PLAN	08/08	150,000	26,854
MP/SRB/09/001 EXTENSION OF INSTITUTIONAL STRENGTHENING PROJECT (PHASE III)	10/01	71,121	0
MP/YUG/04/074 NATIONAL CFC PHASE-OUT PLAN (FIRST TRANCHE)	04/07	474,700	434,807
MP/YUG/04/147 EXTENSION OF INSTITUTIONAL STRENGTHENING PROJECT (PHASE II)	04/12	131,300	123,595
MP/YUG/05/005 NATIONAL CFC PHASE-OUT PLAN (SECOND TRANCHE)	05/12	759,000	105,705
MP/YUG/06/005 NATIONAL CFC PHASE-OUT PLAN (THIRD TRANCHE)	06/12	1,033,344	866,306
MP/YUG/07/001 NATIONAL ODS PHASE-OUT PLAN (THIRD TRANCHE)	07/06	222,000	13,123
Completed			
MP/YUG/05/001 PROJECT PREPARATION IN THE FUMIGANTS SECTOR (METHYL BROMIDE)	05/04	15,811	15,811
SOUTH AFRICA			
Ongoing			
MP/SAF/08/003 PREPARATION OF A HCFC PHASE-OUT MANAGEMENT PLAN	08/08	195,000	51,280
MP/SAF/09/005 PREPARATION FOR HCFC PHASE-OUT INVESTMENT ACTIVITIES (POLYURETHANE FOAM SECTOR)	10/01	150,000	0
SUDAN			
Ongoing			
MP/SUD/07/010 NATIONAL CFC/CTC PHASE-OUT PLAN (THIRD TRANCHE)	07/01	220,000	99,286
MP/SUD/08/004 PREPARATION OF A HCFC PHASE-OUT MANAGEMENT PLAN	08/08	30,000	24,033
MP/SUD/09/004 NATIONAL CFC/CTC PHASE-OUT PLAN (FOURTH TRANCHE)	09/07	200,000	62,729
MP/SUD/09/006 PREPARATION FOR HCFC PHASE-OUT INVESTMENT ACTIVITIES (POLYURETHANE FOAM SECTOR)	10/01	40,000	0
MP/SUD/09/007 PREPARATION FOR HCFC PHASE-OUT INVESTMENT ACTIVITIES (REFRIGERATION AND AIR-CONDITIONING MANUFACTURING SECTORS)	10/01	60,000	0
MP/SUD/09/008 PREPARATION OF A HCFC PHASE-OUT MANAGEMENT PLAN (ADDITIONAL FUNDING)	10/01	120,000	29
Completed			
MP/SUD/04/149 NATIONAL CFC/CTC PHASE-OUT PLAN (FIRST TRANCHE)	05/01	499,480	499,375
MP/SUD/06/005 NATIONAL CFC/CTC PHASE-OUT PLAN (SECOND TRANCHE)	06/12	219,912	219,912

Project number Project title	Approval date	Total budget	Total delivery
SYRIAN ARAB REPUBLIC			
Ongoing			
MP/SYR/03/107 PHASE-OUT OF METHYL BROMIDE IN GRAIN STORAGE (SECOND TRANCHE)	03/12	351,725	333,001
MP/SYR/05/002 EXTENSION OF INSTITUTIONAL STRENGTHENING: PHASE III	05/06	203,823	177,539
MP/SYR/05/004 PHASE-OUT METHYL BROMIDE IN GRAIN FUMIGATION (THIRD TRANCHE)	06/02	432,414	352,969
MP/SYR/05/005 DEMONSTRATION PROJECT ON THE REPLACEMENT OF CFC CENTRIFUGAL CHILLERS	06/01	585,961	559,380
MP/SYR/06/001 METHYL BROMIDE NATIONAL PHASE-OUT PLAN (SOIL FUMIGATION)	06/08	240,000	118,759
MP/SYR/06/002 NATIONAL CFC PHASE-OUT PLAN FOR SYRIA (FIRST TRANCHE)	06/08	430,000	260,245
MP/SYR/08/001 PREPARATION OF A HCFC PHASE-OUT MANAGEMENT PLAN	08/08	136,250	44,009
MP/SYR/08/002 NATIONAL CFC PHASE-OUT PLAN	09/01	170,000	73,095
MP/SYR/09/001 EXTENSION OF INSTITUTIONAL STRENGTHENING (PHASE IV)	09/08	152,867	0
MP/SYR/09/002 NATIONAL CFC PHASE-OUT PLAN FOR SYRIA (THIRD TRANCHE)	09/08	154,050	0
MP/SYR/09/003 PREPARATION FOR HCFC PHASE-OUT INVESTMENT ACTIVITIES (REFRIGERATION MANUFACTURING SECTOR)	09/08	60,000	19,623
Completed			
MP/SYR/01/182 PHASING OUT THE USE OF METHYL BROMIDE IN GRAIN STORAGE (FIRST TRANCHE)	01/10	300,000	300,000
THE FORMER YUGOSLAV REPUBLIC OF MACEDONIA			
Ongoing			
MP/MCD/06/001 EXTENSION OF THE INSTITUTIONAL STRENGTHENING PROJECT (PHASE V)	06/05	132,347	132,347
MP/MCD/07/001 TERMINAL PHASE-OUT MANAGEMENT PLAN FOR CFCS (THIRD TRANCHE)	08/01	15,000	15,000
MP/MCD/08/001 PREPARATION OF A HCFC PHASE-OUT MANAGEMENT PLAN	08/08	85,000	74,959
MP/MCD/08/003 TERMINAL PHASE-OUT MANAGEMENT PLAN FOR CFCS	08/12	15,000	7,657
MP/MCD/09/001 EXTENSION OF THE INSTITUTIONAL STRENGTHENING PROJECT (PHASE VI)	09/05	132,347	50,619
MP/MCD/09/002 TERMINAL PHASE-OUT MANAGEMENT PLAN FOR CFCS (FIFTH TRANCHE)	09/12	15,000	0

Project number Project title	Approval date	Total budget	Total delivery
TUNISIA			
Ongoing			
MP/TUN/01/055 PROJECT PREPARATION IN THE FUMIGANTS SECTOR (DATES)	01/04	25,000	12,219
MP/TUN/05/001 TRAINING AND AWARENESS WORKSHOP IN THE SOLVENTS AND PROCESS AGENTS (CTC AND TCA) SECTORS	05/04	50,000	31,070
MP/TUN/08/001 PREPARATION OF A HCFC PHASE-OUT MANAGEMENT PLAN	08/08	150,000	48,008
MP/TUN/09/003 PREPARATION FOR HCFC PHASE-OUT INVESTMENT ACTIVITIES (POLYURETHANE FOAM SECTOR)	09/08	65,000	0
TURKEY			
Ongoing			
MP/TUR/03/108 PHASE-OUT OF METHYL BROMIDE IN PROTECTED TOMATO, CUCUMBER AND CARNATION CROPS (SECOND TRANCHE)	03/12	1,000,000	999,922
MP/TUR/05/001 PHASE-OUT OF METHYL BROMIDE IN PROTECTED TOMATO, CUCUMBER AND CARNATION CROPS (THIRD AND FOURTH TRANCHES)	06/02	1,408,843	1,376,516
MP/TUR/08/003 PREPARATION OF A HCFC PHASE-OUT MANAGEMENT PLAN	08/08	195,000	49,231
MP/TUR/09/003 PREPARATION OF ODS DISPOSAL PILOT PROJECT	09/05	60,000	31,537
MP/TUR/09/004 EXTENSION OF INSTITUTIONAL STRENGTHENING (PHASE IV)	09/08	195,000	2,579
MP/TUR/09/005 PREPARATION FOR HCFC PHASE-OUT INVESTMENT ACTIVITIES (POLYURETHANE FOAM SECTOR)	09/08	150,000	0
MP/TUR/09/006 PREPARATION FOR HCFC PHASE-OUT INVESTMENT ACTIVITIES (REFRIGERATION MANUFACTURING SECTOR)	09/08	150,000	0
TURKMENISTAN			
Ongoing			
MP/TUK/07/001 PREPARATION OF A PROJECT FOR THE ELIMINATION OF METHYL BROMIDE IN THE POST HARVEST SECTOR	08/01	20,000	20,000
MP/TUK/08/002 INSTITUTIONAL STRENGTHENING PROJECT (PHASE II)	08/05	15,000	2,199
MP/TUK/08/003 PREPARATION OF A HCFC PHASE-OUT MANAGEMENT PLAN	08/08	85,000	66,914
MP/TUK/09/001 TECHNICAL ASSISTANCE FOR THE ELIMINATION OF METHYL BROMIDE IN POST HARVEST SECTOR	10/01	179,586	0
URUGUAY			
Ongoing			
MP/URU/01/125 PHASING OUT METHYL BROMIDE IN HORTICULTURE (TOMATOES AND FLOWERS)	01/08	469,370	469,166

Project number Project title	Approval date	Total budget	Total delivery
VENEZUELA (BOLIVARIAN REPUBLIC OF)			
Ongoing			
MP/VEN/07/002 NATIONAL CFC PHASE-OUT PLAN FOR VENEZUELA, 3RD TRANCHE	07/04	2,071,831	1,428,751
MP/VEN/08/001 PREPARATION OF A HCFC PHASE-OUT MANAGEMENT PLAN	08/08	173,750	135,212
MP/VEN/09/001 NATIONAL CFC PHASE-OUT PLAN: 2009 WORK PROGRAMME	09/05	513,465	29
Completed			
MP/VEN/05/003 NATIONAL CFC PHASE-OUT PLAN: 2ND TRANCHE	05/04	1,631,831	1,631,563
YEMEN			
Ongoing			
MP/YEM/08/001 NATIONAL ODS PHASE-OUT PLAN (FIRST TRANCHE)	08/10	1,137,500	945,403
MP/YEM/08/002 PREPARATION OF A HCFC PHASE-OUT MANAGEMENT PLAN	08/08	70,000	15,823
ZAMBIA			
Ongoing			
MP/ZAM/08/002 TECHNICAL ASSISTANCE FOR THE TOTAL PHASE-OUT OF METHYL BROMIDE IN TOBACCO, CUT FLOWERS, HORTICULTURE AND POST HARVEST USES	08/12	289,548	135,200
Completed			
MP/ZAM/08/001 PROJECT PREPARATION IN THE FUMIGANT SECTOR (SOIL FUMIGATION)	08/05	35,000	34,065
ZIMBABWE			
Ongoing			
MP/ZIM/06/002 TOTAL PHASE-OUT OF METHYL BROMIDE USED IN GRAIN FUMIGATION	06/12	192,073	191,806
MP/ZIM/07/001 TOTAL PHASE-OUT OF METHYL BROMIDE USED IN TOBACCO SEEDLINGS (SECOND TRANCHE)	07/05	1,862,486	1,859,834
AFRICA REGION			
Ongoing			
MP/RAF/06/010 STRATEGIC DEMONSTRATION PROJECT FOR ACCELERATED CONVERSION OF CFC CHILLERS IN 5 AFRICAN COUNTRIES (CAMEROON, EGYPT, NAMIBIA, NIGERIA AND SUDAN)	06/04	747,500	247,457
ARAB REGION			
Ongoing			
MP/RAB/08/002 REGIONAL DEMONSTRATION PROJECT ON ALTERNATIVES TO THE USE OF METHYL BROMIDE FOR TREATMENT OF HIGH MOISTURE DATES	08/05	306,812	127,899

Project number Project title	Approval date	Total budget	Total delivery
EUROPE AND THE NIS REGION			
Ongoing			
MP/RER/05/010 DEMONSTRATION PROJECT ON THE REPLACEMENT OF CFC CENTRIFUGAL CHILLERS (CROATIA, THE FORMER YUGOSLAV REPUBLIC OF MACEDONIA, ROMANIA AND SERBIA AND MONTENEGRO)	05/12	1,069,074	892,687
C. OTHER PROJECTS			
ALBANIA			
Ongoing			
FB/ALB/09/004 NATIONAL CLEANER PRODUCTION PROGRAMME FOR ALBANIA	09/09	200,935	1,398
XP/ALB/08/002 ESTABLISHMENT AND OPERATION OF A NATIONAL CLEANER PRODUCTION CENTRE IN ALBANIA - PREPARATORY ASSISTANCE	08/06	40,151	21,827
Completed			
XP/ALB/08/003 IMPROVING THE EFFICIENCY AND COMPETITIVENESS OF THE FOOTWEAR INDUSTRY - PREPARATORY ASSISTANCE	08/07	14,558	0
ALGERIA			
Ongoing			
GF/ALG/09/001 CAPACITY BUILDING FOR THE ENVIRONMENTALLY SOUND MANAGEMENT OF POPS AND THE DESTRUCTION OF PCB WASTES IN ALGERIA - PREPARATORY ASSISTANCE	09/07	260,000	0
ANGOLA			
Ongoing			
GF/ANG/08/004 ENABLING ACTIVITIES FOR THE DEVELOPMENT OF A NATIONAL IMPLEMENTATION PLAN AS A FIRST STEP TO IMPLEMENT THE STOCKHOLM CONVENTION ON PERSISTENT ORGANIC POLLUTANTS (POPS) IN ANGOLA	08/04	471,600	442,688
TF/ANG/04/001 CAPACITY BUILDING FOR THE REHABILITATION OF THE FOOD INDUSTRY IN ANGOLA	04/12	421,141	414,258
US/ANG/08/001, 002 XP/ANG/08/003 TECHNICAL ASSISTANCE FOR ANGOLA'S ENTREPRENEURSHIP CURRICULA IN SECONDARY SCHOOLS PROGRAMME	08/12	802,653	220,848

Project number Project title	Approval date	Total budget	Total delivery
ARGENTINA			
Ongoing			
SF/ARG/04/001 ASSISTANCE TO CENTRO DE INVESTIGACIONES TEXTILES, SAN MARTIN, BUENOS AIRES,	04/03	204,384	201,869
ARGENTINA (PHASE 2)			
UE/ARG/04/129 UE/ARG/04/12A, 12B (former US/ARG/04/129, US/ARG/04/12A) RECOVERY OF THE ARGENTINIAN INDUSTRIAL SECTOR: SME UPGRADING PROGRAMME FOR FOSTERING ACCESS TO CREDIT AND EXPORT MARKETS	04/02	3,425,612	3,414,543
XP/ARG/08/003 ASISTENCIA PREPARATORIA PARA LA IMPLEMENTACION DE UN PROGRAMA DE ACCESO AL CRÉDITO Y COMPETITIVIDAD PARA MICRO, PEQUEÑAS Y MEDIANAS EMPRESAS (MIPYME)	08/12	120,504	131,852
ARMENIA			
Ongoing			
GF/ARM/08/002 TECHNICAL ASSISTANCE FOR ENVIRONMENTALLY SUSTAINABLE MANAGEMENT OF PCBS AND OTHER POPS WASTE IN THE REPUBLIC OF ARMENIA	08/11	805,000	317,569
TF/ARM/09/001, A01, B01 SUSTAINABLE LIVELIHOOD FOR SOCIALLY VULNERABLE REFUGEES, INTERNALLY DISPLACED AND LOCAL FAMILIES	09/04	309,914	58,164
Completed			
GF/ARM/08/001 ENVIRONMENTALLY SUSTAINABLE MANAGEMENT OF PCBS AND OTHER POPS WASTE, TECHNICAL ASSISTANCE FOR POPS IN THE REPUBLIC OF ARMENIA	08/07	25,000	22,286
AZERBAIJAN			
Ongoing			
GF/AZE/08/003 ENVIRONMENTALLY SOUND MANAGEMENT AND DISPOSAL OF POLYCHLORINATED BIPHENYLS (PCBS) - PREPARATORY PHASE	08/10	106,000	104,168
TE/AZE/08/001 TRADE CAPACITY BUILDING FOR AZERBAIJAN TO REAP THE BENEFITS OF ACCESSION TO THE WTO - PREPARATORY ASSISTANCE	08/01	20,269	11,723
BELARUS			
Ongoing			
XP/BYE/06/001 XP/BYE/09/001 STRENGTHENING THE NATIONAL SYSTEM OF TECHNOLOGY TRANSFER IN THE REPUBLIC OF BELARUS ON THE BASIS OF APPLICATION OF INFORMATION AND COMMUNICATIONS TECHNOLOGIES (PHASE II)	06/04	167,383	127,010

Project number Project title	Approval date	Total budget	Total delivery
BELIZE			
Ongoing			
SF/BZE/07/001 INVESTMENT PROMOTION UNIT IN THE SOUTHERN LAGOON FREE ECONOMIC ZONE (IPU BELIZE)	09/02	45,432	18,004
XP/BZE/06/001 XP/BZE/09/001 PREPARATORY ASSISTANCE MISSION FOR STRATEGIC CONCEPT FOR THE DEVELOPMENT OF THE TOURISM INDUSTRY AND PROMOTION OF PRODUCTIVE EMPLOYMENT IN BELIZE	06/04	39,057	28,325
BHUTAN			
Ongoing			
UE/BHU/08/001 PILOT PROGRAMME FOR THE PROMOTION OF CULTURE-BASED CREATIVE INDUSTRIES FOR POVERTY REDUCTION, COMMUNITY VITALIZATION, AND YOUTH AND WOMEN'S (SELF-) EMPLOYMENT	08/12	229,263	99,433
BOLIVIA (PLURINATIONAL STATE OF)			
Ongoing			
FM/BOL/08/001 PRODUCTIVE PATRIMONIAL ASSETS BUILDING AND CITIZENSHIP PROGRAMME FOR WOMEN IN EXTREME POVERTY IN BOLIVIA	08/12	338,621	110,513
FM/BOL/09/001 THE INTEGRATION OF INDIGENOUS ANDEAN PRODUCERS INTO NEW NATIONAL AND INTERNATIONAL VALUE CHAINS	09/12	162,532	0
FM/BOL/09/002 PROGRAMA DE FORTALECIMIENTO DE LA CAPACIDAD DE RESPUESTA LOCAL PARA LA EJECUCION DE INICIATIVAS SECTORIALES DEL PMD-C	09/12	125,057	0
Completed			
XP/BOL/04/019 ASSISTANCE IN ENHANCING THE PRODUCTIVITY AND MARKETING OF CAMELOID FIBRES AND MANAGEMENT OF TECHNOLOGICAL CHANGE IN THE TEXTILE SECTOR OF BOLIVIA IN SUPPORT OF SUSTAINED GROWTH AND POVERTY ALLEVIATION	04/08	173,320	169,454
BOTSWANA			
Ongoing			
GF/BOT/03/011 ENABLING ACTIVITIES TO FACILITATE EARLY ACTION ON THE IMPLEMENTATION OF THE STOCKHOLM CONVENTION ON PERSISTENT ORGANIC POLLUTANTS IN BOTSWANA	03/10	456,000	452,367
BRAZIL			
Ongoing			
TF/BRA/05/002 TOTAL PHASE OUT OF MB USED IN FLOWERS, ORNAMENTALS, STRAWBERRIES AND OTHER USES	06/01	580,390	573,800

Project number Project title	Approval date	Total budget	Total delivery
BULGARIA			
Ongoing			
UE/BUL/06/001 PROGRAMME FOR THE SUSTAINABLE DEVELOPMENT OF ENTERPRISES IN BULGARIA WITH FOCUS ON ENHANCING THE LOCAL EXPERTISE IN CP, EST AND CSR METHODOLOGIES	06/12	804,326	699,860
BURUNDI			
Ongoing			
US/BDI/09/001 ENERGY FOR PRODUCTIVE USES: A DEMONSTRATION PROJECT PROMOTING RENEWABLE ENERGY FOR INDUSTRIAL DEVELOPMENT	09/12	176,991	0
CAMEROON			
Ongoing			
EE/CMR/08/002, A02 PROGRAMME PILOTE D'APPUI A LA MISE A NIVEAU, LA NORMALISATION ET LA QUALITE AU CAMEROUN	08/09	1,138,613	589,654
TF/CMR/07/002 TOTAL PHASE-OUT OF METHYL BROMIDE USED IN STORED COMMODITIES FUMIGATION	08/02	259,713	167,125
CAPE VERDE			
Ongoing			
FB/CVI/09/001, A01-C01 US/CVI/09/002 ONE UN PROGRAMME FOR CAPE VERDE	09/06	347,909	78,048
CHAD			
Ongoing			
GF/CHD/09/002 YA/CHD/09/001 PROMOTING RENEWABLE ENERGY BASED MINI-GRIDS FOR RURAL ELECTRIFICATION AND PRODUCTIVE USES IN CHAD (PPG)	09/08	104,473	48,052
COLOMBIA			
Ongoing			
SF/COL/08/002 PROJECT GLOBAL MERCURY 2 - INTRODUCTION OF CLEANER ARTISANAL GOLD MINING AND EXTRACTION TECHNOLOGIES	09/07	83,442	68,250
COMOROS			
Ongoing			
YA/COI/09/001 DEVELOPING RENEWABLE ENERGY FOR PRODUCTIVE USES IN COMOROS - PREPARATORY ASSISTANCE	09/01	35,765	23,659

Project number Project title	Approval date	Total budget	Total delivery
CÔTE D'IVOIRE			
Ongoing			
EE/IVC/07/001 PROGRAMME DE PREVENTION ET DE CONTROLE DE LA CONTAMINATION DU CAFE ET CACAO PAR L'OCHRATOXINE A (OTA) EN CÔTE D'IVOIRE	07/02	2,523,665	2,479,992
EE/IVC/08/004 PROJET DE RESTRUCTURATION DU DISPOSITIF DE CLASSEMENT DE LA FIBRE DE COTON EN CÔTE D'IVOIRE	09/01	775,325	674,219
TE/IVC/08/003 QUALIFYING TRAINING - INSERTION OF THE YOUTH	09/02	743,285	183,778
Completed			
YA/IVC/08/001 PROGRAMME D'ASSISTANCE ET D'APPUI A LA FORMATION PROFESSIONNELLE ET A L'ACCES A L'EMPLOI - PREPARATORY ASSISTANCE	08/04	44,626	42,643
CUBA			
Ongoing			
GP/CUB/05/001 GENERATION AND DELIVERY OF RENEWABLE ENERGY BASED MODERN ENERGY SERVICES IN CUBA; THE CASE OF ISLA DE LA JUVENTUD	05/09	2,400,000	1,860,614
DEMOCRATIC REPUBLIC OF THE CONGO			
Ongoing			
TF/ZAI/07/001 PHASE OUT OF ODS IN THE SOLVENT SECTOR	08/02	432,660	243,190
DJIBOUTI			
Completed			
TF/DJI/06/001 ASSISTANCE TO THE FISHERIES SECTOR	06/06	76,146	74,299
EGYPT			
Ongoing			
FB/EGY/09/005 ASSESSMENT AND CAPACITY BUILDING IN CHEMICALS AND CHEMICALS WASTE MANAGEMENT IN EGYPT	09/07	231,480	45,629
FM/EGY/08/004 CLIMATE CHANGE RISK MANAGEMENT IN EGYPT	08/12	294,390	95,666
FM/EGY/09/004 THE DAHSHUR WORLD HERITAGE SITE MOBILIZATION FOR CULTURAL HERITAGE FOR COMMUNITY DEVELOPMENT	09/04	106,500	30,625
FM/EGY/09/006 PRO-POOR HORTICULTURE VALUE CHAINS IN UPPER EGYPT	09/11	639,310	153,003
GF/EGY/09/001 UE/EGY/09/003 INDUSTRIAL ENERGY EFFICIENCY - PREPARATORY ASSISTANCE	09/04	195,376	105,553

Project number Project title	Approval date	Total budget	Total delivery
EL SALVADOR			
Ongoing			
FB/ELS/09/001 LIFE CYCLE ANALYSIS OF CHEMICAL SUBSTANCES	09/05	228,426	93,492
XP/ELS/07/001 PROGRAMMING MISSION FOR IP EL SALVADOR	07/08	43,211	34,981
ERITREA			
Ongoing			
GF/ERI/07/001 ENABLING ACTIVITIES TO FACILITATE EARLY ACTION ON THE IMPLEMENTATION OF THE STOCKHOLM CONVENTION ON PERSISTENT ORGANIC POLLUTANTS (POPS) IN ERITREA	07/03	346,500	262,648
ETHIOPIA			
Ongoing			
FM/ETH/09/001 DEVELOPMENT AND THE PRIVATE SECTOR: UNIDO/FAO/ILO JOINT PROGRAMME ON EDIBLE OIL VALUE CHAIN ENHANCEMENT - PREPARATORY ASSISTANCE	09/07	18,600	5,022
GABON			
Completed			
GF/GAB/03/003 ENABLING ACTIVITIES TO FACILITATE EARLY ACTION ON THE IMPLEMENTATION OF THE STOCKHOLM CONVENTION ON PERSISTENT ORGANIC POLLUTANTS (POPS) IN GABON	03/03	422,500	421,464
GAMBIA			
Completed			
YA/GAM/08/001 PROGRAMMING MISSION TO GAMBIA	08/08	46,747	47,926
GHANA			
Ongoing			
TF/GHA/09/001 ENHANCING HUMAN SECURITY THROUGH DEVELOPING LOCAL CAPACITY FOR HOLISTIC COMMUNITY-BASED CONFLICT PREVENTION IN NORTHERN GHANA	09/01	44,000	0
GRENADA			
Ongoing			
UE/GRN/05/001 (former US/GRN/05/001) CARIBBEAN SOLAR FINANCING PROGRAMME (CSFP) IN GRENADA	05/11	266,751	172,743
GUATEMALA			
Ongoing			
GF/GUA/02/015 ENABLING ACTIVITIES TO FACILITATE EARLY ACTION ON THE IMPLEMENTATION OF THE STOCKHOLM CONVENTION ON PERSISTENT ORGANIC POLLUTANTS	02/07	495,200	421,183

Project number Project title	Approval date	Total budget	Total delivery
US/GUA/02/106 INTEGRATED PROGRAMME TO SUPPORT THE PRODUCTIVE SECTOR OF GUATEMALA FOR THE PERIOD 1999-2004 - COMPONENT III: CONSTRUCTION OF CENAME LABORATORY BUILDING	02/12	1,759,204	1,643,012
XP/GUA/07/001 PROGRAMMING MISSION FOR IP GUATEMALA, PHASE II	07/08	43,249	37,469
GUINEA			
Ongoing			
GF/GUI/09/002 YA/GUI/09/001 PROMOTING DEVELOPMENT OF MULTI-PURPOSE MINI-HYDRO POWER SYSTEMS (FOR PROVISION OF ENERGY, IRRIGATION ETC.) IN REPUBLIC OF GUINEA - PREPARATORY ASSISTANCE	09/07	49,403	2,853
HAITI			
Ongoing			
EE/HAI/07/001 XP/HAI/08/001 PROGRAMME DE COMPETITIVITE ET RENFORCEMENT DES CAPACITES D'EXPORTATIONS POUR L'INTEGRATION REGIONALE	07/12	585,242	553,201
XP/HAI/06/001 UNIDO'S SUPPORT PROGRAMME IN HAITI - SEED MONEY	06/03	54,805	37,044
HONDURAS			
Ongoing			
FM/HON/08/003 PROGRAMA CONJUNTO EN AGUA Y SANEAMIENTO - HONDURAS	08/09	283,081	82,505
IRAN (ISLAMIC REPUBLIC OF)			
Ongoing			
SE/IRA/08/001 NATIONAL WORKSHOP ON ENERGY IN THE GLOBAL VALUE CHAIN - A CASE OF PETROCHEMICAL DOWNSTREAM INDUSTRY	08/09	17,391	15,560
IRAQ			
Ongoing			
FB/IRQ/04/003 PILOT PROJECT FOR THE REHABILITATION OF THE DAIRY SECTOR IN IRAQ	04/12	4,130,387	4,127,906
FB/IRQ/06/002, A02-C02 COMMUNITY LIVELIHOODS AND MICRO-INDUSTRY SUPPORT PROJECT IN RURAL AND URBAN AREAS OF NORTH-IRAQ	06/06	5,603,528	5,050,547
FB/IRQ/06/003 REBUILDING FOOD SAFETY AND FOOD PROCESSING INDUSTRY CAPACITY IN IRAQ	06/08	1,656,637	1,621,070
FB/IRQ/07/001, A01 COMMUNITY LIVELIHOODS AND MICRO-INDUSTRY SUPPORT PROJECT (CLARIS)	07/02	5,678,540	5,217,948
FB/IRQ/07/003 REHABILITATION OF THE DATE PALM SECTOR IN IRAQ	07/05	2,949,721	2,709,622
FB/IRQ/07/004, A04 ENTERPRISE DEVELOPMENT AND INVESTMENT PROMOTION IN THE SME SECTOR IN IRAQ	07/08	2,862,980	2,633,010

Project number Project title	Approval date	Total budget	Total delivery
FB/IRQ/07/005 SUPPORT FOR JOB CREATION AND SELF EMPLOYMENT THROUGH PROMOTION OF MICRO-INDUSTRIES IN NINEWA GOVERNORATE OF IRAQ	08/01	1,995,195	1,272,106
FB/IRQ/08/006 TECHNOLOGY ACQUISITION TO RE-START AND GENERATE ECONOMIC TRANSFORMATION (TARGET)	08/12	2,784,112	364,856
FB/IRQ/08/007, A07 PRIVATE SECTOR DEVELOPMENT PROGRAMME FOR IRAQ	09/01	2,647,327	1,344,912
FB/IRQ/09/004, A04 REHABILITATION OF THE SPECIALIZED INSTITUTE FOR ENGINEERING INDUSTRIES (SIEI)	09/07	3,960,518	212,177
FB/IRQ/09/007 ENTERPRISE DEVELOPMENT THROUGH INFORMATION AND COMMUNICATION TECHNOLOGY	09/10	2,770,941	1,731,319
TE/IRQ/08/004 DEVELOPMENT OF MICRO-INDUSTRIES FOR THE REINTEGRATION OF INTERNALLY DISPLACED PERSONS	08/12	1,866,443	829,004
TE/IRQ/09/008 PROMOTION OF MICRO-INDUSTRIES FOR ACCELERATED AND SUSTAINABLE LIVELIHOOD RECOVERY - NINEWA GOVERNORATE OF IRAQ	09/11	155,669	141,357
XP/IRQ/08/005 REHABILITATION OF THE SPECIALIZED INSTITUTE FOR ENGINEERING INDUSTRIES (SIEI) - PREPARATORY ASSISTANCE	08/12	20,725	20,006
XP/IRQ/09/003 REBUIDLING FOOD SAFETY AND FOOD INDUSTRY CAPACITY IN IRAQ, PHASE 2 - PREPARATORY ASSISTANCE	09/05	27,211	2,287
Completed			
FB/IRQ/07/002 TECHNICAL ASSESSMENT FOR THE DEVELOPMENT OF AGRO-INDUSTRIES SECTOR IN IRAQ	07/05	549,467	519,169
JAMAICA			
Ongoing			
XP/JAM/07/001, A01 XP/JAM/09/001, A01 PREPARATORY ASSISTANCE TO JAMAICA FISH EXPORT SECTOR TO OVERCOME BARRIERS TO TRADE TOWARDS THE EU	07/07	173,133	59,823
JORDAN			
Ongoing			
TF/JOR/08/002 XP/JOR/08/001 ASSISTANCE TO THE ORGANIZATION OF THE REGIONAL CONFERENCE ON "ECO CITIES OF THE MEDITERRANEAN"	08/03	174,755	163,407
KENYA			
Ongoing			
XP/KEN/07/001 YA/KEN/07/008 IMPLEMENTATION OF 10 MODEL PICO HYDRO SYSTEMS IN KENYA (PART OF THE ENERGY COMPONENT OF IP KENYA)	07/04	239,944	181,087
XP/KEN/07/003 YA/KEN/07/004 IMPLEMENTATION OF 3 BIOMASS WASTE DIGESTERS IN SELECTED MILLENNIUM DISTRICTS (IN RURAL OFF-GRID AREAS) IN KENYA (PART OF ENERGY COMPONENT OF IP KENYA)	07/07	205,263	204,441

Project number Project title	Approval date	Total budget	Total delivery
LEBANON			
Ongoing			
FB/LEB/07/001 SUPPORT FOR LIVELIHOODS AND ECONOMIC RECOVERY IN WAR-AFFECTED AREAS OF LEBANON	07/08	2,803,738	2,639,917
FB/LEB/09/002 SUPPORT FOR LIVELIHOODS AND ECONOMIC RECOVERY IN WAR-AFFECTED AREAS IN LEBANON - PHASE II	09/05	1,401,869	145,655
Completed			
XP/LEB/06/004 PREPARATORY ASSISTANCE FOR THE ASSESSMENT OF THE CURRENT SITUATION OF LEBANON FOR THE PREPARATION OF RECOVERY PROGRAMME	06/10	47,378	31,477
LESOTHO			
Ongoing			
YA/LES/09/001 IMPROVING INDUSTRIAL GOVERNANCE IN LESOTHO: ADVISORY AND CAPACITY BUILDING SUPPORT FOR THE FORMULATION OF A NEW INDUSTRIAL POLICY	09/09	97,842	46,754
Completed			
YA/LES/08/001 PROGRAMMING MISSION TO LESOTHO	08/09	35,765	23,798
LIBERIA			
Ongoing			
GF/LIR/09/002 YA/LIR/09/001 INSTALLATION OF MULTI PURPOSE MINI-HYDRO INFRASTRUCTURE (FOR ENERGY & IRRIGATION) - PREPARATORY ASSISTANCE	09/07	120,506	33,359
TE/LIR/09/003 XP/LIR/07/002 YA/LIR/07/003 STANDARDS AND CONFORMITY ASSESSMENT INFRASTRUCTURE	07/08	339,180	324,371
XP/LIR/07/004 XP/LIR/08/002 YA/LIR/07/005 YA/LIR/08/001 PILOT GROWTH CENTRE IN HARPER	07/08	312,531	163,923
LIBYAN ARAB JAMAHIRIYA			
Ongoing			
DP/LIB/05/001 INDUSTRIAL RESEARCH CENTER - LABORATORY ACCREDITATION PROGRAMME	05/06	983,103	918,831
MADAGASCAR			
Ongoing			
TF/MAG/09/003 ECONOMIC DEVELOPMENT BOARD OF MADAGASCAR (EDBM) CAPACITY BUILDING FOR EFFECTIVE INVESTMENT PROMOTION, PARTNERSHIP FACILITATION AND AFTER CARE SERVICES	09/11	173,000	22,714

Project number Project title	Approval date	Total budget	Total delivery
MALAWI			
Ongoing			
DG/MLW/05/001 MALAWI POVERTY REDUCTION STRATEGY (MPRS) MANAGEMENT AND MONITORING – INVESTMENT FORUM PREPARATION	05/01	150,000	24,752
GF/MLW/03/004 ENABLING ACTIVITIES TO FACILITATE EARLY ACTION ON THE IMPLEMENTATION OF THE STOCKHOLM CONVENTION ON PERSISTENT ORGANIC POLLUTANTS (POPS) IN MALAWI	03/02	496,500	492,175
TE/MLW/08/001 CAPACITY BUILDING FOR AFLATOXIN MANAGEMENT AND CONTROL IN GROUNDNUTS IN MALAWI	08/10	297,167	214,713
Completed			
TF/MLW/05/001, A01 EMPOWERING POOR RURAL COMMUNITIES WITH LABOR-SAVING TECHNOLOGIES FOR INCREASED LABOR PRODUCTIVITY, FOOD PRODUCTION AND INCOME GENERATION	05/07	1,055,915	1,043,585
MALAYSIA			
Ongoing			
GF/MAL/09/001 XP/MAL/09/002 INDUSTRIAL ENERGY EFFICIENCY FOR MALAYSIAN MANUFACTURING SECTOR (IEEMMS) - PROJECT PREPARATION	09/04	124,802	87,739
MALDIVES			
Ongoing			
TF/MDV/04/001 US/MDV/04/154 RENEWABLE ENERGY BASED ECONOMIC DEVELOPMENT: SPV/WIND/HYBRID-BASED RURAL COMMUNITY DEVELOPMENT CENTRES IN REMOTE ISLANDS IN THE MALDIVES	05/01	266,800	211,154
MALI			
Ongoing			
FB/MLI/08/001, A01 PROJET D'APPUI A LA VALORISATION DES PRODUITS AGROPASTORAUX DANS LES REGIONS SUD (SEGOU ET SIKASSO) ET NORD (KIDAL) DU MALI	08/04	1,031,950	499,684
UE/MLI/08/002 YA/MLI/08/003 APPUI A LA PERENNISATION DE 3 CENTRES PILOTES DE VALORISATION DES PRODUITS AGRICOLES	08/09	85,537	42,158
MEXICO			
Ongoing			
FM/MEX/08/007 STRENGTHEN THE EFFECTIVE AND DEMOCRATIC WATER AND SANITATION IN MEXICO, IN SUPPORT OF THE ACCOMPLISHMENT OF THE MILLENNIUM OBJECTIVES	08/12	136,304	78,167
GF/MEX/09/001 INTEGRATED ASSESSMENT AND MANAGEMENT OF THE GULF OF MEXICO LARGE MARINE ECOSYSTEM	09/01	4,502,500	574,842
SF/MEX/06/001 ESTABLISHMENT OF A BAMBOO SKILLS DEVELOPMENT AND DEMONSTRATION CENTRE IN HUATUSCO-VERACRUZ, MEXICO	08/06	899,007	439,657

Project number Project title	Approval date	Total budget	Total delivery
TF/MEX/08/002 NATIONAL PHASE-OUT OF MB - TERMINAL PROJECT	08/11	994,018	959,962
TF/MEX/08/005 TERMINAL PHASE-OUT OF METHYL BROMIDE IN MEXICO: STRUCTURES COMPONENT, PHASE I	09/09	31,333	18,700
US/MEX/08/006 SUPPORT TO THE TEXTILE AND APPAREL INDUSTRY IN PUEBLA AND TLAXCALA	08/09	67,257	61,643
XP/MEX/08/003 UNIDO TECHNICAL COOPERATION ACTIVITIES IN THE AREAS OF PRIVATE SECTOR DEVELOPMENT, TRADE CAPACITY, CLEANER PRODUCTION, RESEARCH AND STATISTICS AND AGRO-INDUSTRY WITH THE ME, MOFA AND SEMARNAT IN MEXICO - PREPARATORY ASSISTANCE	08/07	27,182	12,274
MONGOLIA			
Ongoing			
GF/MON/09/001 CAPACITY BUILDING FOR ENVIRONMENTALLY SOUND PCBS MANAGEMENT AND DISPOSAL	09/06	2,650,000	238,958
Completed			
GF/MON/08/002 CAPACITY BUILDING FOR ENVIRONMENTALLY SOUND PCBS MANAGEMENT	08/04	130,000	127,508
MONTENEGRO			
Ongoing			
UE/MNE/09/001 ESTABLISHMENT AND OPERATION OF A NATIONAL CLEANER PRODUCTION PROGRAMME IN MONTENEGRO	09/10	209,457	0
MOROCCO			
Ongoing			
GF/MOR/09/002 ENVIRONMENTALLY SOUND MANAGEMENT AND DISPOSAL OF PCB-CONTAMINATED TRANSFORMERS IN MOROCCO	09/09	2,437,600	30,785
GN/MOR/07/004 GESTION RATIONNELLE ET ELIMINATION DES PCB AU MAROC	07/07	119,475	118,107
TF/MOR/01/001 ELIMINATION DE L'UTILISATION DE BROMURE DE METHYLE DANS LA PRODUCTION DE FLEURS COUPEES ET DE BANANES	01/07	673,973	639,582
TF/MOR/08/006 PHASE-OUT OF METHYL BROMIDE USED AS A SOIL FUMIGANT IN THE PRODUCTION OF GREEN BEANS AND CUCURBITS	09/03	310,000	34,116
Completed			
GP/MOR/06/001 XP/MOR/05/002 PARTICIPATORY CONTROL OF DESERTIFICATION AND POVERTY REDUCTION IN THE ARID AND SEMI-ARID HIGH PLATEAU ECOSYSTEMS OF EASTERN MOROCCO	05/08	339,147	320,670

Project number Project title			Approval date	Total budget	Total delivery
MOZAMBIQUE					
Ongoing					
EE/MOZ/08/001	UE/MOZ/08/002, 003	XP/MOZ/09/004			
YA/MOZ/09/002			08/05	5,297,901	3,146,125
BUSINESS ENVIRONMENT SUPPORT AND TRADE FACILITATION (B.E.S.T.F)					
FB/MOZ/08/004			08/09	936,205	472,212
ONE UN PROGRAMME FOR MOZAMBIQUE (WOMEN EMPOWERMENT JOINT PROGRAMME) - PROCESSING OF SELECTED AGRICULTURAL PRODUCE FOR EMPLOYMENT CREATION AND INCOME GENERATION WITH A SPECIAL FOCUS ON WOMEN					
FB/MOZ/08/007			08/10	725,580	524,528
PROMOTION OF YOUTH EMPLOYMENT					
FM/MOZ/08/005			08/08	342,100	253,217
JOINT PROGRAMME ON ENVIRONMENTAL MAINSTREAMING AND ADAPTATION TO CLIMATE CHANGE IN MOZAMBIQUE					
YA/MOZ/09/001			09/09	21,583	19,853
EMPOWERMENT OF SUSTAINABLE ARTISANAL AND SMALL-SCALE GOLD MINING COMMUNITIES IN MOZAMBIQUE - PREPARATORY ASSISTANCE					
MYANMAR					
Ongoing					
TF/MYA/09/002			09/08	39,824	12,051
QUICK MARKET ANALYSIS ON THE POTENTIAL FOR MICRO- AND SMALL BUSINESS DEVELOPMENT IN HANDICRAFT SECTOR IN MYANMAR (PREPARATORY ASSISTANCE)					
NAMIBIA					
Ongoing					
US/NAM/07/001			07/10	176,991	158,377
YOUTH ENTREPRENEURSHIP DEVELOPMENT IN NAMIBIA - ENTREPRENEURSHIP CURRICULA IN SECONDARY SCHOOLS, VOCATIONAL EDUCATION AND TRAINING AND YOUTH CENTRES					
NEPAL					
Ongoing					
EE/NEP/07/001	XP/NEP/08/001		07/12	888,603	215,637
EC-NEPAL WTO ASSISTANCE PROGRAMME					
GF/NEP/09/001			09/10	50,000	30,405
ENVIRONMENTALLY SOUND MANAGEMENT OF POPS PESTICIDES AND PCBS - PREPARATORY ASSISTANCE					
NICARAGUA					
Ongoing					
DZ/NIC/09/003			09/09	190,407	95,729
RENOVATION AND PROMOTION OF PRODUCTIVE AREAS AFFECTED BY HURRICANE FELIX IN THE NORTH ATLANTIC AUTONOMOUS REGION BY FURTHERING THE ORGANIZATION OF LOCAL PRODUCERS AND THEIR INSERTION INTO THE NATIONAL MARKETPLACE					
FM/NIC/08/002			08/12	187,777	110,600
LOCAL ENVIRONMENTAL MANAGEMENT FOR NATURAL RESOURCES MANAGEMENT AND PROVISION OF ENVIRONMENTAL SERVICES IN THE BOSAWAS BIOSPHERE					
FM/NIC/09/001			09/06	150,000	67,077

Project number Project title	Approval date	Total budget	Total delivery
REVITALIZACION CULTURAL Y DESARROLLO PRODUCTIVO CREATIVO EN LA COSTA CARIBE DE NICARAGUA FM/NIC/09/002	09/08	45,151	0
DESARROLLO DE CAPACIDADES NACIONALES PARA MEJORAR LAS OPORTUNIDADES DE EMPLEO Y AUTOEMPLEO DE LAS PERSONAS JOVENES EN NICARAGUA UE/NIC/05/001 (former US/NIC/05/001)	05/03	1,791,201	1,758,346
STRENGTHENING AND DISSEMINATION OF CLUSTER DEVELOPMENT IN NICARAGUA UE/NIC/06/001	06/06	823,264	789,359
PROMOTING "SUSTAINABLE INDUSTRIAL RESOURCE MANAGEMENT" IN SELECTED NATIONAL PRIORITY SECTORS OF NICARAGUA			
PAKISTAN			
Completed			
DZ/PAK/07/001 COMMUNITY BASED LIVELIHOODS RECOVERY PROGRAMME FOR EARTHQUAKE AFFECTED AREAS OF AZAD JAMMU AND KASHMIR AND NWFP	07/02	514,763	514,868
PARAGUAY			
Ongoing			
XP/PAR/08/001 INSTITUTIONAL SUPPORT AND CAPACITY BUILDING IN COMPETITIVENESS ANALYSIS IN THE STATE SECRETARIAT OF INDUSTRY, MINISTRY OF INDUSTRY AND TRADE - PHASE TWO	08/06	90,976	87,770
Completed			
XP/PAR/07/001 PROGRAMMING MISSION FOR IP PARAGUAY	07/04	41,875	41,520
PERU			
Ongoing			
FB/PER/09/002 STRENGTHENING OF THE INSTITUTIONAL, REGULATORY AND TECHNICAL FRAMEWORK FOR CHEMICALS MANAGEMENT IN PERU. PROJECT "SAFE CHEMICALS"	09/08	230,559	74,820
GF/PER/09/001 ENVIRONMENTALLY SOUND MANAGEMENT AND DISPOSAL OF PCBS IN PERU - PREPARATORY ASSISTANCE	09/03	130,000	96,205
US/PER/04/087 XP/PER/03/020 NATIONAL PROGRAMME ON ENHANCING THE PRODUCTIVITY, COMPETITIVENESS AND MARKET ACCESS OF THE TEXTILE GOODS BASED ON LLAMA FIBRES, CERAMICS AND POTTERY PRODUCTS, LEATHER AND PRECIOUS METALS FOR SUSTAINED GROWTH AND INCREASED EXPORT	03/09	450,373	435,564
Completed			
XP/PER/07/001 PROGRAMMING MISSION FOR IP PERU	07/03	20,450	18,434

Project number Project title	Approval date	Total budget	Total delivery
PHILIPPINES			
Ongoing			
GF/PHI/07/001 GLOBAL PROGRAMME TO DEMONSTRATE THE VIABILITY AND REMOVAL OF BARRIERS THAT IMPEDE ADOPTION AND SUCCESSFUL IMPLEMENTATION OF AVAILABLE, NON-COMBUSTION TECHNOLOGIES FOR DESTROYING PERSISTENT ORGANIC POLLUTANTS (POPS)	07/12	4,108,500	3,469,733
GF/PHI/09/001 UE/PHI/09/003 INDUSTRIAL ENERGY EFFICIENCY - PREPARATORY ASSISTANCE	09/02	187,363	106,455
TE/PHI/06/001 PROMOTION AND TRANSFER OF MARINE CURRENT EXPLOITATION TECHNOLOGY IN THE PHILIPPINES (PILOT PLANT)	06/12	378,713	24,659
REPUBLIC OF MOLDOVA			
Ongoing			
GF/MOL/09/001 REDUCING GREENHOUSE GAS EMISSIONS THROUGH IMPROVED ENERGY EFFICIENCY IN THE INDUSTRIAL SECTOR IN MOLDOVA - PREPARATORY ASSISTANCE	09/07	40,000	34,631
UE/MOL/09/002 ESTABLISHMENT AND OPERATION OF A UNIDO CLEANER PRODUCTION PROGRAMME IN THE REPUBLIC OF MOLDOVA	09/03	124,482	70,336
XP/MOL/07/001 IDENTIFICATION OF ENERGY EFFICIENCY NEEDS IN MOLDOVA	07/04	80,828	74,727
ROMANIA			
Ongoing			
GF/ROM/05/004 GF/ROM/07/001 DISPOSAL OF PCB WASTES IN ROMANIA	05/05	997,953	933,085
UE/ROM/06/006 PROGRAMME FOR THE SUSTAINABLE DEVELOPMENT OF ENTERPRISES IN ROMANIA WITH FOCUS ON ENHANCING THE LOCAL EXPERTISE IN CP, EST AND CSR METHODOLOGIES	06/12	835,350	772,539
RUSSIAN FEDERATION			
Ongoing			
GF/RUS/08/004 XP/RUS/08/003 MARKET TRANSFORMATION PROGRAMME ON ENERGY EFFICIENCY IN GHG-INTENSIVE INDUSTRIES IN RUSSIA	08/09	306,868	245,472
GF/RUS/10/001 PHASE OUT OF HCFCs AND PROMOTION OF HFC-FREE ENERGY EFFICIENT REFRIGERATION AND AIR-CONDITIONING SYSTEMS IN THE RUSSIAN FEDERATION THROUGH TECHNOLOGY TRANSFER - PREPARATORY ASSISTANCE	10/01	180,000	0
SF/RUS/06/001 ENHANCING INDUSTRIAL PERFORMANCE AND COMPETITIVENESS IN THE GLOBAL MARKET	07/04	545,349	269,685
SF/RUS/07/002, A02 SUPPORT TO COMPETITIVE AND INNOVATIVE INDUSTRIAL DEVELOPMENT	08/04	805,584	460,924
SF/RUS/08/001 IDENTIFICATION, ASSESSMENT AND DEVELOPMENT OF "ATLAS" AND THE DATA-BASE OF WATER RELATED BEST AVAILABLE TECHNOLOGIES	08/09	49,443	49,518
UE/RUS/08/002	08/09	654,741	516,135

Project number Project title	Approval date	Total budget	Total delivery
FACILITATING INTERNATIONAL MARKET ACCESS FOR MANUFACTURING SUPPLIERS IN THE AUTOMOTIVE COMPONENT INDUSTRY IN SAMARA REGION OF RUSSIA US/RUS/09/001	09/11	70,000	13,659
BAT/BEP CENTER FOR ENVIRONMENTALLY SAFE DISPOSAL OF POTENTIALLY HAZARDOUS CONSUMER PRODUCTS AND INDUSTRIAL WASTES - PREPARATORY ASSISTANCE XP/RUS/06/004	06/11	58,252	43,055
DEVELOPMENT OF TRADE-RELATED LABORATORY INFRASTRUCTURE IN PRIMORSKY KRAI, RUSSIAN FEDERATION (PREPARATORY ASSISTANCE)			
Completed			
XP/RUS/07/003 FACILITATING INTERNATIONAL MARKET ACCESS FOR MANUFACTURING SUPPLIERS IN THE AUTOMOTIVE COMPONENT INDUSTRY IN SAMARA REGION OF RUSSIA - PREPARATORY ASSISTANCE	07/10	20,894	20,598
RWANDA			
Ongoing			
DP/RWA/06/008 XP/RWA/06/005 XP/RWA/09/001 YA/RWA/07/005 PROMOTION OF OPPORTUNITIES FOR PRIVATE SECTOR ENTERPRISE EXPANSION, DEVELOPMENT AND SHARED-GROWTH (PROPSEEDS)	06/09	403,812	318,934
FB/RWA/08/A01-H01 US/RWA/08/002, 003 ONE UN PROGRAMME FOR RWANDA	08/07	1,458,922	1,259,992
GF/RWA/03/005 ENABLING ACTIVITIES TO FACILITATE EARLY ACTION ON THE IMPLEMENTATION OF THE STOCKHOLM CONVENTION ON PERSISTENT ORGANIC POLLUTANTS (POPS) IN RWANDA	03/03	371,000	365,888
SF/RWA/06/001 XP/RWA/06/003 YA/RWA/06/002 RURAL ENERGY DEVELOPMENT: MINI HYDRO DEMONSTRATION PROJECTS - LEARNING BY DOING PROMOTING AFFORDABLE APPROACH TO RURAL ENERGY	06/04	1,436,921	1,284,494
SAO TOME AND PRINCIPE			
Completed			
GF/STP/03/006 ENABLING ACTIVITIES TO FACILITATE EARLY ACTION ON THE IMPLEMENTATION OF THE STOCKHOLM CONVENTION ON PERSISTENT ORGANIC POLLUTANTS (POPS) IN SAO TOME & PRINCIPE	03/02	372,900	369,343
SENEGAL			
Ongoing			
FM/SEN/08/003 PROMOUVOIR LES INITIATIVES ET LES INDUSTRIES CULTURELLES AU SENEGAL, DANS LES REGIONS DU PAYS BASSARI ET DU SINE SALOUM	08/10	308,411	283,964
FM/SEN/09/001 VALUATION OF FOREST ECO SYSTEMS IN SENEGAL	09/08	53,764	25,438
TF/SEN/07/007 TERMINAL-PHASE OUT MANAGEMENT PLAN FOR CFCS (FIRST TRANCHE)	08/02	355,000	106,762

Project number Project title	Approval date	Total budget	Total delivery
SERBIA			
Ongoing			
TF/SRB/08/002 TERMINAL CTC PHASE-OUT PROJECT	09/03	49,324	27,639
UE/YUG/06/002 FACILITATING INTERNATIONAL MARKET ACCESS FOR MANUFACTURING SUPPLIERS IN THE AUTOMOTIVE COMPONENT INDUSTRY IN SERBIA	07/01	481,421	492,740
UE/YUG/06/007, 008 ESTABLISHMENT AND OPERATION OF A NATIONAL CLEANER PRODUCTION CENTRE IN SERBIA	06/12	1,048,447	596,823
SEYCHELLES			
Completed			
GF/SEY/03/007 ENABLING ACTIVITIES TO FACILITATE EARLY ACTION ON THE IMPLEMENTATION OF THE STOCKHOLM CONVENTION ON PERSISTENT ORGANIC POLLUTANTS (POPS) IN SEYCHELLES	03/02	384,001	380,824
SIERRA LEONE			
Ongoing			
GF/SIL/09/003 YA/SIL/09/002 PROMOTING MINI GRIDS BASED ON SMALL HYDRO POWER FOR PRODUCTIVE USES IN SIERRA LEONE - PREPARATORY ASSISTANCE	09/07	120,506	35,924
US/SIL/09/004 TECHNICAL CAPACITY BUILDING IN FISHING AND SEAFOOD PROCESSING TECHNOLOGY IN SIERRA LEONE - PREPARATORY ASSISTANCE	09/12	60,000	29,000
Completed			
GF/SIL/06/001 FACILITATE EARLY ACTION ON THE IMPLEMENTATION OF THE STOCKHOLM CONVENTION ON POPS IN SIERRA LEONE	06/05	394,600	394,531
SOUTH AFRICA			
Ongoing			
SE/SAF/09/003, A03 XP/SAF/09/004 AUTOMOTIVE COMPONENT SUPPLIER DEVELOPMENT PROGRAM	09/04	478,020	414,955
UE/SAF/09/002 INDUSTRIAL ENERGY EFFICIENCY IMPROVEMENT IN SOUTH AFRICA	09/12	799,658	4,599
Completed			
SE/SAF/08/002 COMPARATIVE ANALYSIS OF THE SOUTH AFRICAN MOTOR INDUSTRY DEVELOPMENT PROGRAMME (MIDP)	08/04	169,958	169,116
US/SAF/08/004 INDUSTRIAL ENERGY EFFICIENCY IMPROVEMENT IN SOUTH AFRICA THROUGH ENERGY MANAGEMENT STANDARD AND SYSTEM OPTIMIZATION - PREPARATORY ASSISTANCE	08/08	40,000	40,015
SRI LANKA			
Ongoing			
GF/SRL/09/002 XP/SRL/09/001 BAMBOO PROCESSING FOR SRI LANKA - PREPARATORY ASSISTANCE	09/11	201,775	4,619

Project number Project title	Approval date	Total budget	Total delivery
TF/SRL/09/003 PHASE II - UP-SCALING OF THE ACTIVITIES/SERVICES PROVIDED BY THE NATIONAL CLEANER PRODUCTION CENTRE IN SRI LANKA	09/12	298,123	78,281
SUDAN			
Ongoing			
FB/SUD/09/003 DEVELOPMENT OF A SUSTAINABLE INTEGRATED NATIONAL PROGRAMME FOR SOUND MANAGEMENT OF CHEMICALS	09/05	133,400	111,885
FM/SUD/08/007 CREATING OPPORTUNITIES FOR YOUTH EMPLOYMENT IN SUDAN	08/07	502,010	89,188
TF/SUD/09/002 RECOVERY OF COASTAL LIVELIHOODS IN THE RED SEA STATE OF SUDAN THROUGH THE MODERNIZATION OF ARTISANAL FISHERIES AND CREATION OF NEW MARKET OPPORTUNITIES	09/04	720,000	420,623
SWAZILAND			
Ongoing			
GF/SWA/08/001 ENABLING ACTIVITIES FOR THE DEVELOPMENT OF A NATIONAL IMPLEMENTATION PLAN AS A FIRST STEP TO IMPLEMENT THE STOCKHOLM CONVENTION ON PERSISTENT ORGANIC POLLUTANTS IN SWAZILAND	08/04	356,000	310,818
THAILAND			
Ongoing			
EE/THA/08/002 UPGRADING THE TECHNICAL AND PERSONNEL CAPACITY OF THE TARGET THAI CHEMICAL-TESTING LABORATORIES	08/09	208,134	135,587
EE/THA/08/003 TRADE CAPACITY BUILDING IN THAILAND THROUGH STRENGTHENING THE CAPACITIES OF TESTING LABORATORIES FOR FOOD AND AGRICULTURAL PRODUCTS	09/06	162,245	22,669
GF/THA/09/001 UE/THA/09/003 INDUSTRIAL ENERGY EFFICIENCY - PROJECT PREPARATION	09/04	192,964	136,764
TF/THA/09/004 UN JOINT PROGRAMME ON INTEGRATED HIGHLAND LIVELIHOOD DEVELOPMENT IN MAE HONG	09/11	173,000	0
XP/THA/08/001 TRADE CAPACITY BUILDING IN THAILAND THROUGH UPGRADING CHEMICAL TESTING LABORATORIES TO MEET REACH REQUIREMENTS OF EU	08/05	253,289	160,842
THE FORMER YUGOSLAV REPUBLIC OF MACEDONIA			
Ongoing			
GF/MCD/08/002 PHASING-OUT AND ELIMINATION OF PCBS AND PCB-CONTAINING EQUIPMENT	08/09	957,000	157,114
UE/MCD/05/002 (former US/MCD/05/002) ESTABLISHMENT AND OPERATION OF A NATIONAL CLEANER PRODUCTION CENTRE IN THE FORMER YUGOSLAV REPUBLIC OF MACEDONIA	05/07	302,143	303,013

Project number Project title	Approval date	Total budget	Total delivery
TIMOR-LESTE			
Ongoing			
TF/TMP/04/001 US/TMP/04/083 ENTREPRENEURSHIP DEVELOPMENT IN TIMOR-LESTE	04/08	619,470	619,049
US/TMP/08/003 XP/TMP/08/001 ESTABLISHMENT OF A BAMBOO SKILLS DEVELOPMENT AND DEMONSTRATION CENTRE IN TIMOR-LESTE (PHASE II)	08/06	185,918	157,984
XP/TMP/08/002 ENTREPRENEURSHIP DEVELOPMENT (PHASE 2)	08/08	44,207	42,254
XP/TMP/09/001 ASSISTANCE TO SUPPORT INDUSTRIAL DEVELOPMENT POLICY - "CREATING PRECONDITIONS AND STRENGTHENING THE POLICY AND INSTITUTIONAL DIRECTION"	09/04	49,611	50,397
TRINIDAD AND TOBAGO			
Ongoing			
SF/TRI/09/001 DESIGN AND IMPLEMENTATION OF A COMPUTER REFURBISHMENT CENTRE IN THE REPUBLIC OF TRINIDAD AND TOBAGO	09/08	112,750	63,399
TURKEY			
Ongoing			
FM/TUR/08/001 ENHANCING THE CAPACITY OF TURKEY TO ADAPT TO CLIMATE CHANGE	08/06	597,300	324,170
GF/TUR/08/004 XP/TUR/08/002 IMPROVING ENERGY EFFICIENCY IN INDUSTRY - PREPARATORY ASSISTANCE	08/07	64,808	44,821
TURKMENISTAN			
Completed			
XP/TUK/08/001 PROMOTION OF ENERGY EFFICIENCY IN INDUSTRY IN TURKMENISTAN THROUGH SYSTEM OPTIMIZATION APPROACH - PREPARATORY ASSISTANCE	08/01	19,048	12,489
UGANDA			
Ongoing			
YA/UGA/09/001 RURAL ECONOMIC AND SOCIAL TRANSFORMATION THROUGH SUSTAINABLE DECENTRALIZED RENEWABLE ENERGY SYSTEMS - PREPARATORY ASSISTANCE	09/01	28,612	13,383
UKRAINE			
Ongoing			
GF/UKR/09/002 XP/UKR/09/001 IMPROVING ENERGY EFFICIENCY AND PROMOTING RENEWABLE ENERGY IN THE AGRO-FOOD AND OTHER SMALL AND MEDIUM ENTERPRISES (SMES) IN UKRAINE - PREPARATORY ASSISTANCE	09/07	176,000	30,587
UE/UKR/06/001 ESTABLISHMENT AND OPERATION OF A NATIONAL CLEANER PRODUCTION PROGRAMME IN UKRAINE	07/01	375,837	301,958
UE/UKR/08/002	08/04	239,365	246,670

Project number Project title	Approval date	Total budget	Total delivery
ECOLOGICAL CONDITION OF THE BASIN OF THE WESTERN BUH RIVER: CAUSE-AND-EFFECT ANALYSIS AND TRANSBOUNDARY INFLUENCE UE/UKR/09/004	09/11	50,296	23,411
NATIONAL NETWORK FOR THE IMPLEMENTATION OF RESOURCE EFFICIENT AND CLEANER PRODUCTION (RECP) IN UKRAINE - PREPARATORY ASSISTANCE US/UKR/08/003	08/11	132,743	42,066
UPGRADING FOOD SAFETY STANDARDS IN UKRAINE			
Completed			
XP/UKR/08/001 UPGRADING FOOD SAFETY STANDARDS IN UKRAINE - PREPARATORY ASSISTANCE	08/01	13,051	12,433
URUGUAY			
Ongoing			
FB/URU/08/002, A02-D02 INSTITUTIONAL STRENGTHENING FOR THE DESIGN OF ECONOMIC DEVELOPMENT STRATEGIES - COUNTRY INTERNATIONAL INSERTION AND LONG TERM ENERGY POLICIES DEVELOPMENT	08/08	439,500	391,172
FB/URU/08/003, A03-D03 TECHNICAL ASSISTANCE FOR THE DEVELOPMENT OF POLICIES TO PROMOTE SUSTAINABLE PRODUCTION AND EMPLOYMENT	08/08	586,470	502,784
FM/URU/08/004 STRENGTHENING CULTURAL INDUSTRIES AND IMPROVING ACCESS TO THE CULTURAL GOODS AND SERVICES OF URUGUAY	08/12	627,300	350,384
Completed			
UE/URU/04/106, A06, B06 (former US/URU/04/106, A06, B06) TRADE CAPACITY BUILDING FOR SOCIAL AND ECONOMIC DEVELOPMENT: UPGRADING THE SUPPLY CAPACITY AND SME SECTOR ACCESS TO EXPORT MARKETS	04/10	1,188,873	1,127,160
XP/URU/08/001 FOMENTO A LA ACTIVIDAD EMPRESARIAL URUGUAYA (FAE II) - FASE II: APOYO AL SECTOR DE PEQUEÑAS Y MEDIANAS EMPRESAS PARA FACILITAR EL ACCESO A LOS MERCADOS DE ESPORTACION	08/03	171,022	172,387
VENEZUELA (BOLIVARIAN REPUBLIC OF)			
Ongoing			
XP/VEN/07/001 PROGRAMMING MISSION FOR IP VENEZUELA	07/03	28,004	21,514
Completed			
GF/VEN/03/009 ENABLING ACTIVITIES TO FACILITATE EARLY ACTION ON THE IMPLEMENTATION OF THE STOCKHOLM CONVENTION ON PERSISTENT ORGANIC POLLUTANTS (POPS) IN THE REPUBLIC OF VENEZUELA	03/02	469,900	468,291
ZAMBIA			
Ongoing			
GP/ZAM/06/001 RENEWABLE ENERGY BASED ELECTRICITY GENERATION FOR ISOLATED MINI-GRIDS IN ZAMBIA	06/05	2,700,000	2,197,368
TE/ZAM/09/001 JOINT UNIDO-WTO TRADE CAPACITY BUILDING PROGRAMME FRAMEWORK FOR ZAMBIA	09/04	980,736	337,949

Project number Project title	Approval date	Total budget	Total delivery
XP/ZAM/07/001 RENEWABLE ENERGY POWERED RURAL PILOT DEMONSTRATION TELECENTRE	07/11	82,225	62,859
AFRICA REGION			
Ongoing			
DU/RAF/02/014 TICAD PREPARATORY MEETING	05/07	198,000	197,183
DU/RAF/03/004, A04, B04 DU/RAF/09/001, A01 CONTRIBUTION TO REGIONAL POLICIES FOR PRIVATE SECTORS DEVELOPMENT IN AFRICA ROLE OF ASIA AFRICA CHAMBER OF COMMERCE (AACC)	03/06	375,153	331,470
EE/RAF/07/017, A17 APPUI A LA COMPETITIVITE ET A L'HARMONISATION DES MESURES OTC ET SPS	07/08	7,238,923	6,479,713
EE/RAF/08/043 SURVEY OF ENTERPRISES IN SELECTED ACP REGIONS	09/01	1,288,889	1,160,639
EG/RAF/04/001 GP/RAF/04/004 COMBATING LIVING RESOURCE DEPLETION AND COASTAL AREA DEGRADATION IN THE GUINEA CURRENT LARGE MARINE ECOSYSTEM THROUGH ECOSYSTEM-BASED REGIONAL ACTIONS	04/10	18,885,622	15,882,602
FB/RAF/08/032 TF/RAF/09/024 XP/RAF/09/004 YA/RAF/08/033, A33 AFRICA AND THE GLOBAL INDUSTRIAL ECONOMY: STRATEGIES FOR PROSPERITY	08/12	834,251	660,342
FC/RAF/05/010 XP/RAF/06/003 YA/RAF/07/034 EASTERN AFRICA BAMBOO PROJECT	05/09	1,503,449	1,462,743
GF/RAF/05/001 GF/RAF/07/024 TF/RAF/09/008 YA/RAF/09/005 REGIONAL PROJECT TO DEVELOP APPROPRIATE STRATEGIES FOR IDENTIFYING SITES CONTAMINATED BY CHEMICALS LISTED IN ANNEXES A, B, AND/OR C OF THE STOCKHOLM CONVENTION - NIGERIA & GHANA	05/07	3,724,887	1,759,491
GF/RAF/09/027 CAPACITY STRENGTHENING AND TECHNICAL ASSISTANCE FOR THE IMPLEMENTATION OF NATIONAL IMPLEMENTATION PLANS (NIPS) FOR THE STOCKHOLM CONVENTION ON POPS IN LEAST DEVELOPED COUNTRIES (LDCS) - PREPARATORY ASSISTANCE	09/11	200,000	33,889
GP/RAF/08/004 XP/RAF/09/009 YA/RAF/09/002 DEMONSTRATING AND CAPTURING BEST PRACTICES AND TECHNOLOGIES FOR THE REDUCTION OF LAND-SOURCED IMPACTS RESULTING FROM COASTAL TOURISM	08/01	1,388,670	464,995
TE/RAF/04/002 (former TF/RAF/04/002) PROGRAMME D'ACTION EN FAVEUR DE LA COOPERATION INDUSTRIELLE ENTRE ENTREPRISES FRANCAISES ET ENTREPRISES DE PAYS EN DEVELOPPEMENT AFRICAINS	05/04	313,632	264,290
TE/RAF/05/020 (former TF/RAF/05/020) PREPARATORY ASSISTANCE FOR THE IMPLEMENTATION OF THE NEW ISO STANDARD ON FOOD SAFETY MANAGEMENT SYSTEMS (ISO 22000) IN KENYA, TANZANIA, UGANDA	05/12	151,958	145,546
TE/RAF/06/014, A14 TF/RAF/06/014, A14 TRADE CAPACITY-BUILDING IN AGRO-INDUSTRY PRODUCTS FOR THE ESTABLISHMENT AND PROOF OF COMPLIANCE WITH INTERNATIONAL MARKET REQUIREMENTS	06/11	2,975,213	1,175,975
TE/RAF/07/001, A01-D01 XP/RAF/06/023 YA/RAF/07/036 YA/RAF/09/012 RESTRUCTURING AND UPGRADING OF INDUSTRIES IN UEMOA COUNTRIES	06/12	12,400,678	8,181,922
TE/RAF/08/008 UE/RAF/07/026, A26 XP/RAF/08/010 YA/RAF/08/011	07/12	1,759,837	1,473,437

Project number Project title	Approval date	Total budget	Total delivery
UPGRADING AGRO FOOD VALUE CHAINS AND OPENING OF MARKET CHANNELS FOR WEST AFRICAN COMMUNITIES. PHASE I: BURKINA FASO TE/RAF/08/013	08/02	1,305,229	970,302
INFRASTRUCTURE SUPPLIER BENCHMARKING PROGRAMME FOR SOUTH AFRICA TE/RAF/08/024	08/11	735,589	250,114
REGIONAL SUPPLIER BENCHMARKING PROGRAMME - ESTABLISHMENT OF SUBCONTRACTING AND PARTNERSHIP EXCHANGE (SPX) CENTRES IN FIVE COUNTRIES IN SOUTHERN AFRICA TE/RAF/08/028 TF/RAF/06/016	06/10	884,080	7,392
STRATEGIC DEMONSTRATION PROJECT FOR ACCELERATED CONVERSION OF CFC CHILLERS IN 5 AFRICAN COUNTRIES (CAMEROON, EGYPT, NAMIBIA, NIGERIA AND SUDAN) TE/RAF/09/022 YA/RAF/09/023	09/10	81,977	54,270
REDUCING MERCURY RISKS FROM ARTISANAL AND SMALL SCALE GOLD MINING IN FRANCOPHONE WEST AFRICA TF/RAF/08/025, A25-D25	08/09	4,592,573	3,675,615
MULTI-STAKEHOLDER PROGRAMME FOR PRODUCTIVE AND DECENT WORK FOR YOUTH IN MRU COUNTRIES UE/RAF/07/027 UF/RAF/09/011 XP/RAF/07/030 YA/RAF/08/001	07/12	922,395	860,103
REGIONAL PROGRAMME FOR INVESTMENT PROMOTION, FACILITATION AND GOVERNANCE ENHANCEMENT IN AFRICA - COMPONENT I.1: ESTABLISHMENT OF AN AFRICAN INVESTMENT MONITORING NETWORK; DESIGN AND TEST OF SURVEY METHODOLOGY UE/RAF/08/006 YA/RAF/08/007	08/02	487,848	484,351
INTERNATIONAL CONFERENCE ON RENEWABLE ENERGY IN AFRICA - SCALING UP RENEWABLE ENERGY FOR ENERGY ACCESS, DAKAR, SENEGAL, 16-18 APRIL 2008 UE/RAF/08/021	08/06	535,639	143,268
AFRICAN INVESTOR SURVEY AND SPX ESTABLISHMENT IN CÔTE D'IVOIRE, GHANA, NIGERIA, SENEGAL US/RAF/07/029	07/12	221,000	116,044
SPX TANZANIA AND KENYA - ASSISTANCE IN ESTABLISHING AN INDUSTRIAL SUBCONTRACTING AND PARTNERSHIP EXCHANGE (SPX) IN TANZANIA AND KENYA US/RAF/09/003	09/02	44,248	28,042
PREPARATORY ASSISTANCE FOR A FORMULATION OF A REGIONAL PROGRAMME FOR THE ESTABLISHMENT OF A REGIONAL CENTRE FOR REPAIR AND MAINTENANCE OF ANALYTICAL TESTING INSTRUMENTS US/RAF/09/015	09/09	300,000	27,167
RENEWABLE ENERGY FOR PRODUCTIVE USES AND RURAL TRANSFORMATION IN AFRICA US/RAF/09/018	09/09	21,000	20,729
PREPARATORY ASSISTANCE TO DEVELOP WED/YED PROGRAMMES IN KENYA AND ZIMBABWE US/RAF/09/029	09/11	25,000	0
DEVELOPMENT OF PRODUCTION CAPACITY AND PROMOTION OF NEEM DERIVED BIO PESTICIDES AS A LOW COST AND ECO-FRIENDLY ALTERNATIVE TO CHEMICAL PESTICIDES IN WEST AFRICA - PREPARATORY ASSISTANCE XP/RAF/07/023 YA/RAF/07/022	07/11	212,579	205,105
INTERNATIONAL CONFERENCE - SCALING UP RENEWABLE ENERGY FOR ENERGY ACCESS IN AFRICA: DAKAR, SENEGAL, FEBRUARY 2008 - PREPARATORY ASSISTANCE XP/RAF/08/005	08/02	183,568	169,891
BENCHMARKING 11 SUB-SAHARAN COTTON PRODUCING COUNTRIES AS A POSSIBLE LOCATION FOR THE SETTING-UP OF A COTTON YARN SPINNING PLANT			

Project number Project title	Approval date	Total budget	Total delivery
XP/RAF/08/030 YA/RAF/08/029 AGRI-ENTERPRISE DEVELOPMENT FOR STIMULATING RURAL ECONOMIES IN AFRICA	08/11	239,974	125,687
XP/RAF/09/007, A07 YA/RAF/09/006, A06 TRADE CAPACITY-BUILDING IN AGRO-INDUSTRY PRODUCTS FOR THE ESTABLISHMENT AND PROOF OF COMPLIANCE WITH INTERNATIONAL MARKET REQUIREMENTS	09/02	343,471	361,194
XP/RAF/09/026 AFRICAN ENTREPRENEUR TRAINING PROGRAMME IN RENEWABLE ENERGY	09/11	78,313	0
YA/RAF/08/009 PROGRAMMES DE RENFORCEMENT DES CAPACITÉS COMMERCIALES POUR L'INTÉGRATION RÉGIONALE DE MADAGASCAR ET MAURICE: ASSISTANCE PRÉPARATOIRE POUR LE DÉVELOPPEMENT DES PROGRAMMES NATIONAUX DE MISE À NIVEAU DE LA NORMALISATION ET QUALITÉ EN VUE DE RENFORCER L'INTÉGRATION DES DEUX PAYS DANS LA SADC, COMESA, COI ET DE FACILITER LA RÉALISATION DE L'ACCORD DE PARTENARIAT ÉCONOMIQUE (APE) AVEC L'UNION EUROPÉENNE	08/03	84,461	83,868
YA/RAF/08/015 STRENGTHENING OF CAPACITIES OF PRIVATE SECTOR AGENCIES AND NGOS IN SELECTED AFRICAN COUNTRIES THROUGH REGIONAL NETWORKING AND ECDC/TCDC SUPPORTING WOMEN AND YOUTH ENTREPRENEURSHIP (WED/YED)	08/04	76,855	76,540
YA/RAF/08/019 SUPPORT FOR THE ORGANIZATION OF CAMI-18 AND THE AFRICAN INDUSTRIALIZATION DAY 2008	08/05	530,258	518,947
YA/RAF/09/001 ESTABLISHMENT OF THE SECRETARIAT OF THE ECOWAS REGIONAL CENTRE FOR RENEWABLE ENERGY AND ENERGY EFFICIENCY - PREPARATORY ASSISTANCE	09/01	27,199	28,576
YA/RAF/09/010 COMPREHENSIVE INTEGRATED ASSESSMENTS OF PRESENT STATUS OF ENVIRONMENTALLY SOUND MANAGEMENT OF CHEMICALS AND WASTE IN AFRICA	09/04	197,628	190,077
YA/RAF/09/014 PROJECT TO SUPPORT THE EXECUTION OF THE IMPLEMENTATION STRATEGY OF THE AFRICAN UNION ACTION PLAN FOR ACCELERATED INDUSTRIAL DEVELOPMENT OF AFRICA	09/07	184,248	106,022
YA/RAF/09/021 PREPARATORY AND FIRST OPERATIONAL PHASE OF SECRETARIAT OF THE ECOWAS REGIONAL CENTRE FOR RENEWABLE ENERGY AND ENERGY EFFICIENCY (ERC)	09/09	1,977	4,875
YA/RAF/09/025 REGIONAL PROGRAMME FOR INVESTMENT PROMOTION, FACILITATION AND GOVERNANCE ENHANCEMENT IN AFRICA - SENSITIZATION AND TRAINING IN SUPPORT OF THE SURVEY OF ENTERPRISES IN SELECTED AFRICAN COUNTRIES (COMPONENT 1.2)	09/11	236,228	206,933
Completed			
FC/RAF/03/065 INDUSTRIAL DEVELOPMENT OF SORGHUM MALT AND ITS UTILIZATION IN THE FOOD INDUSTRIES - GHANA AND NIGERIA	03/08	1,297,691	1,289,245
FC/RAF/04/088 YA/RAF/06/002 YA/RAF/08/003 HIDES AND SKINS IMPROVEMENT SCHEME IN SELECTED WEST AFRICAN COUNTRIES (BURKINA FASO, MALI, NIGER AND SENEGAL)	04/12	1,249,354	1,249,242
TE/RAF/06/012	06/06	139,560	139,258

Project number Project title	Approval date	Total budget	Total delivery
BUILDING PRODUCTIVE CAPACITIES IN COTTON, TEXTILES AND GARMENT VALUE CHAINS AND NETWORKS IN AFRICA - PREPARATORY ASSISTANCE TF/RAF/05/021	06/05	166,000	153,749
ASSISTANCE TECHNIQUE POUR UNE ETUDE DE FAISABILITE D'UN CENTRE COMMUNAUTAIRE D'APPUI A LA FILIERE PECHE TF/RAF/08/016 YA/RAF/08/018	08/05	97,155	96,641
UNIDO - HEWLETT-PACKARD COOPERATION TO DEPLOY THE GET-IT PROGRAMME IN SIX AFRICAN COUNTRIES IN 2008-2009 XP/RAF/06/022 YA/RAF/07/035	06/12	69,936	42,222
IDENTIFYING AND PROMOTING INNOVATIVE USES OF INFORMATION AND COMMUNICATION TECHNOLOGY TO SUPPORT SME GROWTH XP/RAF/07/012 YA/RAF/07/011	07/06	173,296	171,706
UNIDO INITIAL SUPPORT TO THE MULTI-STAKEHOLDER PROGRAMME FOR PRODUCTIVE AND DECENT WORK FOR YOUTH IN THE MANO RIVER UNION AND CÔTE D'IVOIRE XP/RAF/07/021 YA/RAF/07/020	07/10	106,132	106,213
UNIDO PROGRAMME FOR BIOSAFETY CAPACITY BUILDING IN AFRICA YA/RAF/08/017	08/05	93,149	96,214
PREPARATORY ASSISTANCE FOR THE TOKYO INTERNATIONAL CONFERENCE ON AFRICAN DEVELOPMENT 2008 (TICAD IV) YA/RAF/08/020, B01, B03-B05, B09, B11, B14, B19, B23	08/05	204,278	184,390
PROGRAMME SUPPORT FUNDS (PSF) FOR UNIDO FIELD UNITS YA/RAF/08/023	08/07	62,323	45,544
ENTERPRISE DEVELOPMENT AND INVESTMENT PROMOTION (EDIP) PROGRAMME FOR UEMOA COUNTRIES - PREPARATORY PHASE YA/RAF/08/026	08/09	46,191	42,680
THE 4TH HYDRO POWER FOR TODAY FORUM: SMALL/MINI/MICRO HYDRO POWER PROJECT DEVELOPMENT AND MANAGEMENT IN AFRICA YA/RAF/08/031	08/12	189,119	187,321
ENHANCING THE COORDINATION AND SUPPORT OF UNIDO INVOLVEMENT IN CCA/UNDAF AND DELIVERING AS ONE PROCESSES			
ARAB REGION			
Ongoing			
GF/RAB/08/004 TRANSFER OF ENVIRONMENTAL SOUND TECHNOLOGY IN THE SOUTH MEDITERRANEAN REGION	08/11	1,000,000	677,012
GF/RAB/08/006 PROMOTION OF STRATEGIES TO REDUCE UNINTENTIONAL PRODUCTION OF POPS IN THE RED SEA AND GULF OF ADEN (PERSGA) COASTAL ZONE	08/12	950,000	627,514
SF/RAB/06/001 ASSISTANCE IN STRENGTHENING THE GULF ORGANIZATION FOR INDUSTRIAL CONSULTING (GOIC) PHASE II: INDUSTRIAL SUBCONTRACTING AND PARTNERSHIP EXCHANGE	06/05	91,000	84,404
TE/RAB/06/003 STRENGTHENING THE CAPACITY OF STANDARDIZATION ORGANIZATION FOR GCC (GSO) FOR THE HARMONIZATION OF STANDARDS IN THE GCC COUNTRIES - PREPARATORY ASSISTANCE	06/07	79,454	76,779
UE/RAB/04/109 TRANSFER OF ENVIRONMENTAL SOUND TECHNOLOGY IN THE SOUTH MEDITERRANEAN REGION (STAGE 1)	04/03	554,231	442,747
XP/RAB/08/001, A01 PREPARATORY ASSISTANCE FOR INDUSTRIAL MODERNIZATION AND REGIONAL INTEGRATION	08/05	105,791	62,851
SUPPORT FOR GULF COOPERATION COUNCIL (GCC) MEMBER-STATES			

Project number Project title	Approval date	Total budget	Total delivery
XP/RAB/08/003 REGIONAL WORKSHOP ON INDUSTRIAL PROJECT PREPARATION, EVALUATION AND APPLICATION OF COMFAR IN ENHANCING TRADE CAPACITIES, SULTANATE OF OMAN, AUGUST 2008	08/07	24,593	24,183
XP/RAB/08/005 CLEANER TECHNOLOGY FORUM, BAHRAIN, 2-4 FEBRUARY 2009	08/10	143,029	130,864
XP/RAB/09/001 PREPARATORY ASSISTANCE FOR THE DEVELOPMENT OF A COMPREHENSIVE PROGRAMME OF TECHNICAL ASSISTANCE IN THE MEDITERRANEAN REGION FOR COOPERATION BETWEEN UNIDO AND THE UNION FOR THE MEDITERRANEAN (UFM) IN THE FRAMEWORK OF THE MEDITERRANEAN BUSINESS DEVELOPMENT	09/08	84,270	67,646
XP/RAB/09/002, A02 REGIONAL PROGRAMME FOR ENHANCING THE ROLE OF SMALL- AND MEDIUM-SCALE INDUSTRIES (SMIS) IN ECONOMIC AND SOCIAL DEVELOPMENT IN THE ARAB REGION, 2010-2013 - PREPARATORY ASSISTANCE	09/11	73,964	15,533
Completed			
UE/RAB/05/004, A04-E04 ARAB-MEDITERRANEAN INVESTMENT AND TECHNOLOGY PROMOTION NETWORK	05/12	3,750,072	3,601,126
ASIA AND THE PACIFIC REGION			
Ongoing			
FC/RAS/09/002 INCREASED PRODUCTION EFFICIENCY IN SMALL-HOLDER KENAF PRODUCTION SYSTEMS FOR SPECIFIC INDUSTRIAL APPLICATIONS	09/04	272,727	266,531
GF/RAS/09/001 DEMONSTRATION OF BAT AND BEP IN FOSSIL FUEL-FIRED UTILITY AND INDUSTRIAL BOILERS IN RESPONSE TO THE STOCKHOLM CONVENTION ON POPS - PREPARATORY ASSISTANCE	09/02	400,000	394,991
GF/RAS/09/006 REGIONAL PLAN FOR INTRODUCTION OF BAT/BEP STRATEGIES TO INDUSTRIAL CLUSTERS OF ANNEX C OF ARTICLE 5 SECTORS IN ESEA REGION - PREPARATORY ASSISTANCE	09/10	50,000	39,803
TE/RAS/06/001 TRADE CAPACITY BUILDING IN THE MEKONG DELTA COUNTRIES OF CAMBODIA, LAO PDR AND VIETNAM, THROUGH STRENGTHENING INSTITUTIONAL AND NATIONAL CAPACITIES RELATED TO STANDARDS, METROLOGY, TESTING AND QUALITY (SMTQ) - PHASE II	06/04	1,990,579	1,773,502
TE/RAS/07/001, A01-D01 MARKET ACCESS AND TRADE FACILITATION SUPPORT FOR SOUTH ASIAN LDCS, THROUGH STRENGTHENING INSTITUTIONAL AND NATIONAL CAPACITIES RELATED TO STANDARDS, METROLOGY, TESTING AND QUALITY (SMTQ) - PHASE II	07/10	2,007,119	1,337,660
TE/RAS/09/003 IMPLEMENTATION OF ISO 9001 QUALITY MANAGEMENT SYSTEM IN ASIAN DEVELOPING COUNTRIES: SURVEY COVERING SYSTEM DEVELOPMENT, CERTIFICATION, ACCREDITATION AND ECONOMIC BENEFITS	09/03	282,197	206,352
TF/RAS/04/001 REGIONAL NETWORK ON PESTICIDES FOR ASIA AND THE PACIFIC	04/05	231,046	231,060
UE/RAS/05/004 (former US/RAS/05/004) PROMOTION AND TRANSFER OF MARINE CURRENT EXPLOITATION TECHNOLOGY IN CHINA AND SOUTH EAST ASIA (PILOT PLANTS)	05/10	602,269	299,211
UE/RAS/08/001	08/01	325,672	29,327

Project number Project title	Approval date	Total budget	Total delivery
RENEWABLE ENERGY DEVELOPMENT FOR ELECTRICITY GENERATION AND PRODUCTIVE USES IN SELECTED PACIFIC ISLAND STATES US/RAS/08/004	08/10	21,000	8,995
INDIA-CHINA COOPERATION FOR PROMOTION OF ENVIRONMENTALLY FRIENDLY, RURAL COOKING STOVES US/RAS/09/005	09/06	44,070	43,464
ASIA PACIFIC REGIONAL FORUM ON INDUSTRY - RISING TO THE CHALLENGE OF THE GLOBAL FINANCIAL CRISIS: OPPORTUNITIES AND OPTIONS FOR COMPETITIVE ASIAN INDUSTRIES XP/RAS/08/003, A03, B03	08/10	528,723	492,997
INTERNATIONAL CONFERENCE ON GREEN INDUSTRY IN ASIA: MANAGING THE TRANSITION TO RESOURCE-EFFICIENT AND LOW CARBON INDUSTRIES			
Completed			
TF/RAS/02/001 TN/RAS/02/001 ENHANCING IT COOPERATION AND PARTNERSHIPS IN THE ASIA-PACIFIC REGION	02/11	48,391	48,398
EUROPE AND THE NIS REGION			
Ongoing			
EE/RER/07/002, A02-H02 HEALTHY AND SAFE FOOD FOR THE FUTURE - A TECHNOLOGY FORESIGHT PROJECT IN BULGARIA, CROATIA, CZECH REPUBLIC, HUNGARY, ROMANIA AND SLOVAKIA	07/01	883,875	984,471
GF/RER/08/009 PREPARING FOR HCFC PHASE OUT IN CEITS: NEEDS, BENEFITS, AND POTENTIAL SYNERGIES WITH OTHER MEAS	08/06	170,000	152,866
TE/RER/08/012 ESTABLISHMENT OF A REGIONAL NETWORK FOR CSR COMPETENCE FOR THE CEE/SEE REGION	08/10	198,448	65,463
UE/RER/08/007 XP/RER/08/008 REGIONAL WORKSHOP ON RENEWABLE ENERGY WITHIN THE CONTEXT OF THE FRAMEWORK CONVENTION ON THE PROTECTION AND SUSTAINABLE DEVELOPMENT OF THE CARPATHIANS	08/04	106,432	107,478
UE/RER/08/011 ESTABLISHMENT OF AN INFORMATION MANAGEMENT UNIT FOR THE EURASIAN REGIONAL VIRTUAL CENTER ON TECHNOLOGY FORESIGHT FOR CENTRAL AND EASTERN EUROPE AND THE NEWLY INDEPENDENT STATES (NIS)	08/10	83,438	41,996
US/RER/08/001-004 XP/RER/08/006 TRAINING PROGRAMME ON TECHNOLOGY FORESIGHT 2008/09 - IMPLEMENTATION OF THE REGIONAL PROGRAMME ON TECHNOLOGY FORESIGHT FOR CEE/NIS	08/04	216,199	213,263
US/RER/09/001 ESTABLISHMENT OF UNIDO INVESTMENT AND TECHNOLOGY PROMOTION OFFICES (ITPOS) NETWORK IN EURASEC MEMBER STATES - PREPARATORY ASSISTANCE	09/09	88,000	63,704
XP/RER/08/010 REGIONAL WORKSHOP - INDUSTRIAL PARKS AND POLICY IMPLICATIONS - PREPARATORY ASSISTANCE	08/06	20,088	18,417
XP/RER/08/013 REGIONAL FORUM ON BEST AVAILABLE TECHNIQUES AND BEST ENVIRONMENTAL PRACTICES (BAT/BEP) FOR CENTRAL AND EASTERN EUROPE, CAUCASUS, AND CENTRAL ASIA (CEECCA) TO PROMOTE STRATEGIES TO REDUCE OR ELIMINATE UNINTENTIONALLY PRODUCED	08/09	224,691	166,011

Project number Project title	Approval date	Total budget	Total delivery
POPS FROM INDUSTRY - 2ND PREPARATORY MEETING AND MINISTERIAL LAUNCHING MEETING			
Completed			
UE/RER/07/011 XP/RER/07/010 REGIONAL WORKSHOP ON PROMOTING SUSTAINABLE BIOFUELS PRODUCTION AND USE IN CENTRAL & EASTERN EUROPE	07/10	87,360	86,310
LATIN AMERICA AND THE CARIBBEAN REGION			
Ongoing			
FI/RLA/03/298 GLOBAL SUSTAINABLE ENERGY ISLAND INITIATIVE	04/10	575,238	537,813
TE/RLA/07/005 PREPARATORY ASSISTANCE FOR DEVELOPING A REGIONAL PROGRAMME: "OBSERVATORY ON RENEWABLE ENERGY FOR LATIN AMERICA AND THE CARIBBEAN" IN URUGUAY AND BRAZIL	08/04	698,422	541,962
TF/RLA/06/008 STRENGTHENING AND PROMOTION OF THE UNIDO REGIONAL CLEANER PRODUCTION PROGRAMME FOR LATIN AMERICA AND THE CARIBBEAN	06/10	37,232	17,844
TF/RLA/08/004 TECHNICAL ASSISTANCE TO INTRODUCE NEW EMERGING CHEMICAL ALTERNATIVES FOR THE REPLACEMENT OF METHYL BROMIDE	08/06	147,400	56,675
UE/RLA/09/001, A01 OBSERVATORY FOR RENEWABLE ENERGY IN LATIN AMERICA AND THE CARIBBEAN - NEW TECHNOLOGIES	09/02	1,161,361	791,061
UE/RLA/09/002 TECHNOLOGY FORESIGHT INITIATIVE FOR LATIN AMERICA AND THE CARIBBEAN COUNTRIES: REGIONAL PRODUCTIVE CHAINS - THE FUTURE OF PRODUCTS OF THE ANDEAN HIGH PLATEAU AND CENTRAL VALLEYS - TEXTILES FROM CAMELID FIBERS	09/05	308,562	152,095
US/RLA/08/005 TRAINING KIT ON CLUSTERS AND NETWORK DEVELOPMENT IN THE LATIN AMERICAN AND CARIBBEAN REGION	08/07	35,408	32,855
US/RLA/08/008 INSTITUTIONAL CAPACITY BUILDING AND REGIONAL NETWORKING TO PROMOTE CREATIVE INDUSTRIES IN THE CARIBBEAN: PILOTING A UNIDO-LED SYSTEM OF ENTREPRENEURSHIP DEVELOPMENT IN THE MULTIMEDIA AUDIOVISUAL CREATIVE INDUSTRIES (MACIS)	08/12	185,840	121,040
XP/RLA/07/003 INTERNATIONAL MEETING ON SMES COMPETITIVENESS, CLUSTERS AND LOCAL DEVELOPMENT	07/09	142,321	139,793
XP/RLA/08/002 ESTABLISHMENT OF AN INTERACTIVE SCHEME TO FACILITATE THE EXCHANGE OF INDUSTRIAL KNOWLEDGE AND EXPERTISE ("INDUSTRIAL KNOWLEDGE BANK") IN THE LAC REGION	08/04	78,228	37,255
XP/RLA/08/006 PREPARATORY ASSISTANCE FOR ESTABLISHING THE REGIONAL PROGRAMME: "OBSERVATORY ON RENEWABLE ENERGY FOR LATIN AMERICA AND THE CARIBBEAN" IN ARGENTINA, COSTA RICA, ECUADOR AND PARAGUAY"	08/06	141,562	136,840
XP/RLA/08/009 REGIONAL PROGRAMME FOR IMPROVING GLOBAL COMPETITIVENESS OF THE LATIN AMERICAN LEATHER INDUSTRY - PREPARATORY ASSISTANCE	08/10	79,925	71,570

Project number Project title	Approval date	Total budget	Total delivery
Completed			
TE/RLA/08/003 XP/RLA/08/007 PREPARATORY ASSISTANCE FOR IDENTIFICATION/FORMULATION OF A QUALITY INFRASTRUCTURE SUB-REGIONAL PROGRAMME OF QUALITY SYSTEMS STRENGTHENING IN CENTRAL AMERICAN COUNTRIES AND PANAMA	08/03	148,242	140,111
UE/RLA/05/006, 007 (former US/RLA/05/006, 007) UNIDO REGIONAL CLEANER PRODUCTION PROGRAMME FOR LATIN AMERICA AND THE CARIBBEAN (RRCPP-LAC) - PHASE II	05/06	918,173	907,120
XP/RLA/06/001 PREPARATORY ASSISTANCE TO DEVELOP THE PROGRAMME "SUSTAINABLE ENERGY DEVELOPMENT FOR CARIBBEAN ISLAND STATES"	06/02	50,300	48,558
XP/RLA/07/001 PREPARATORY ASSISTANCE FOR DEVELOPING A REGIONAL PROGRAMME: "OBSERVATORY ON RENEWABLE ENERGY FOR LATIN AMERICA AND THE CARIBBEAN"	07/05	263,096	250,839
XP/RLA/07/002 SECOND REGIONAL EXPERT GROUP MEETING (2ND EGM LAC): IMPLEMENTATION AND EVALUATION OF THE STRATEGIC REGIONAL PROGRAMME IN THE LATIN AMERICA AND CARIBBEAN REGION FOR THE PERIOD 2006-2009	07/07	163,813	151,940
XP/RLA/07/004 INSTITUTIONAL CAPACITY BUILDING AND REGIONAL NETWORKING TO SUPPORT MICRO, SMALL AND MEDIUM ENTERPRISES (MSMES) DEVELOPMENT IN CREATIVE INDUSTRIES - PREPARATORY ASSISTANCE	07/09	27,915	27,894
XP/RLA/08/001 PROGRAMME FOR CAPACITY BUILDING IN TRADE AND REGIONAL INTEGRATION SUPPORT FOR ANDEAN COMMUNITY OF NATIONS (CAN) MEMBER STATES - PREPARATORY ASSISTANCE	08/02	150,215	5,208
GLOBAL			
Ongoing			
EE/GLO/08/041 GLOBAL IDENTIFICATION AND EVALUATION OF POLLUTED SITES	08/12	371,212	439,350
EG/GLO/01/G34 REMOVAL OF BARRIERS TO THE INTRODUCTION OF CLEANER ARTISANAL GOLD MINING AND EXTRACTION TECHNOLOGIES	02/07	6,806,800	6,762,056
EG/GLO/03/G31 GLOBAL PROGRAMME TO DEMONSTRATE THE VIABILITY AND REMOVAL OF BARRIERS THAT IMPEDE ADOPTION AND SUCCESSFUL IMPLEMENTATION OF AVAILABLE NON-COMBUSTION TECHNOLOGIES FOR DESTROYING PERSISTANT ORGANIC POLLUTANTS (POPS) SLOVAKIA	06/03	10,004,040	4,755,297
FI/GLO/08/473 SUPPORT FOR UN ENERGY: SCALING UP TO MEET THE CHALLENGE	09/01	138,300	137,797
SF/GLO/02/013 TECHNOLOGY DIFFUSION AND SUPPORT PROGRAMME FOR SMALL SCALE INDUSTRIES	03/01	2,129,569	2,023,517
TE/GLO/03/014, A14 TE/GLO/09/014, A14 IE/GLO/03/014 ASSISTANCE AUX PAYS EN DEVELOPPEMENT PAR L'INVESTISSEMENT ET LE TRANSFERT DE TECHNOLOGIE D'ENTREPRISES FRANCAISES (BUREAU DE PROMOTION DES INVESTISSEMENTS ET DE LA TECHNOLOGIE DE MARSEILLE) (POURSUITE DES PROJETS	04/02	1,437,861	1,318,524
TE/GLO/03/014 ET TE/GLO/03/A14) TE/GLO/04/105 (former TF/GLO/04/105) INTERNATIONAL CENTRE FOR SCIENCE AND HIGH TECHNOLOGY	04/01	30,020,683	26,788,687

Project number Project title	Approval date	Total budget	Total delivery
TE/GLO/05/015 (former TF/GLO/05/015) XP/GLO/07/026 XP/GLO/09/016 STRENGTHENING THE LOCAL PRODUCTION OF GENERIC DRUGS IN LEAST DEVELOPED COUNTRIES (LDCS) THROUGH THE PROMOTION OF SMES, BUSINESS PARTNERSHIPS, INVESTMENT PROMOTION AND SOUTH-SOUTH COOPERATION	06/02	1,790,294	1,602,534
TE/GLO/06/001 INTER-AGENCY COORDINATION OF TRADE CAPACITY BUILDING SERVICES	06/06	222,563	219,562
TE/GLO/07/022 XP/GLO/07/021 SUPPORT TO THE DEVELOPMENT OF AN INTERNATIONAL ENERGY MANAGEMENT STANDARD FOR INDUSTRY	07/08	358,276	353,189
TE/GLO/07/106 CEI CONTRIBUTION TOWARDS ICS FOR SCIENTIFIC AND TECHNICAL COOPERATION	07/05	88,290	84,620
TE/GLO/08/001 A GUIDE TO PRIVATE STANDARDS	08/03	408,583	228,728
TE/GLO/08/008 PROMOTION OF INDUSTRIAL INVESTMENT IN DEVELOPING COUNTRIES AND ECONOMIES IN TRANSITION - ITPO UK (CONTINUATION OF PROJECT TF/GLO/03/008)	08/07	386,554	44,490
TE/GLO/08/023 XP/GLO/08/022 YA/GLO/08/021 UNIDO - BUSINESS PARTNERSHIP PROGRAMME: ICT FOR DEVELOPMENT	08/07	475,378	313,591
TE/GLO/08/030 STRENGTHENING THE LOCAL PRODUCTION OF ESSENTIAL GENERIC DRUGS IN DEVELOPING COUNTRIES (DCS)	08/11	1,746,931	81,806
TE/GLO/08/035 TRADE COMPLIANCE REPORT	08/11	266,051	196,101
TE/GLO/09/001 TRADE CAPACITY BUILDING RESOURCE GUIDE 2009	09/01	258,941	100,440
TE/GLO/09/007 UE/GLO/09/008 RE-VISITING UNIDO'S TCB APPROACH VALIDATION WORKSHOP	09/03	238,372	244,325
TE/GLO/09/012 UE/GLO/07/031 UE/GLO/09/023 PROMOTION AND IMPLEMENTATION OF CHEMICAL LEASING BUSINESS MODELS IN INDUSTRY	08/01	531,259	229,295
TE/GLO/09/013 FACILITATOR MECHANISM FOR THE ESTABLISHMENT OF AN INTERNATIONAL INDUSTRIAL BIOTECHNOLOGY NETWORK (PHASE 1)	09/10	331,215	11,687
TE/GLO/09/020 ENHANCEMENT OF SUPPORT CAPACITIES FOR THE ESTABLISHMENT OF AN INTERNATIONAL INDUSTRIAL BIOTECHNOLOGY NETWORK	09/11	94,254	94,579
TF/GLO/03/013 FINANCEMENT DE CONSULTANTS AU SIEGE DE L'ONUDI ET SUR LE TERRAIN DANS LE CADRE DE MISSIONS DE COOPERATION TECHNIQUE	03/12	115,788	86,361
TF/GLO/06/019 FURTHER IMPLEMENTATION OF RESULTS-BASED MANAGEMENT (RBM) IN UNIDO	06/11	176,007	135,091
TF/GLO/07/027, A27, B27 UNIDO CENTRE FOR INTERNATIONAL INDUSTRIAL COOPERATION IN THE RUSSIAN FEDERATION	07/12	692,192	492,982
TF/GLO/08/031 THE SOUTH-SOUTH GLOBAL ASSETS AND TECHNOLOGY EXCHANGE (GATE) SYSTEM; ENHANCING CAPACITY OF PROJECT APPRAISAL FOR THE PROMOTION OF TECHNOLOGY TRANSFER	08/10	248,107	236,643
TF/GLO/10/001 TRAINING ON ALTERNATIVE TECHNOLOGIES TO HCFCS	10/01	141,750	0
UE/GLO/04/006 (former US/GLO/04/006)	05/02	697,086	544,175

Project number Project title	Approval date	Total budget	Total delivery
BUREAU DE LIAISON DE LA REGION WALLONNE DE BELGIQUE POUR LA PROMOTION DES INVESTISSEMENTS ET DE LA TECHNOLOGIE (ITPO) UE/GLO/04/100, 101 IE/GLO/04/ITA (former US/GLO/04/100, 101 and IP/GLO/04/ITA) UE/GLO/09/100	04/02	13,628,417	11,986,910
ITPO ITALY - UNIDO SERVICE IN ITALY FOR THE PROMOTION OF INDUSTRIAL INVESTMENT AND TECHNOLOGY AND FOR COLLABORATION BETWEEN ITALIAN AND DEVELOPING COUNTRY ENTERPRISES (SMES) UE/GLO/04/158 (former US/GLO/04/158)	04/12	1,078,528	1,094,782
PROMOTION OF SME EXPORT CONSORTIA UE/GLO/04/162 (former US/GLO/04/162) UE/GLO/07/009	05/01	239,983	241,708
GLOBAL SUSTAINABLE ENERGY ISLAND INITIATIVE UE/GLO/05/002 (former US/GLO/05/002)	05/01	140,248	129,748
PROMOTION OF COOPERATION FOR CLEANER PRODUCTION AND ENVIRONMENTALLY SOUND TECHNOLOGY TRANSFER IN THE AFRICAN AND ARAB REGIONS UE/GLO/08/005	08/04	103,682	103,723
PREPARATORY ASSISTANCE FOR THE BIOENERGY CAPACITY BUILDING PROGRAMME UE/GLO/08/025	08/11	857,004	855,487
UNIDO SERVICE IN GREECE FOR THE PROMOTION OF INDUSTRIAL INVESTMENT AND THE STRENGTHENING OF COOPERATION WITH DEVELOPING COUNTRIES - ITPO ATHENS UE/GLO/09/004 IE/GLO/04/FF1 (former IP/GLO/04/FF1)	05/01	3,947,995	3,278,071
SERVICE DE L'ONUDI EN FRANCE/BUREAU DE PARIS POUR LE RENFORCEMENT DE LA COOPERATION INDUSTRIELLE ENTRE LA FRANCE ET LES PAYS EN DEVELOPPEMENT (POURSUITE DU PROJET UE/GLO/04/004) UE/GLO/09/011	09/04	722,888	363,476
PROMOTION OF SME EXPORT CONSORTIA: CONSOLIDATION PHASE WITH A FOCUS ON POVERTY ALLEVIATION IN THE AGRO INDUSTRY SECTOR UE/GLO/09/017	09/07	746,798	303,405
PROGRAMME TO INCREASE AVAILABILITY OF HIGH QUALITY AND SAFE FOOD AND REDUCE POST-HARVEST LOSSES IN ACP COUNTRIES: ESTABLISHMENT OF ETRACE AS AN EXCELLENCE CENTER FOR TRACEABILITY AND AGRIBUSINESS TRADE DEVELOPMENT UE/GLO/09/018	09/08	470,506	374,592
2009 NETWORK MEETING OF THE UNIDO-UNEP GLOBAL NETWORK FOR RESOURCE EFFICIENT AND CLEANER PRODUCTION (RECP) IN DEVELOPING AND TRANSITION ECONOMIES UF/GLO/06/200 XP/GLO/08/037	06/12	711,563	438,721
ENHANCING THE COORDINATION AND SUPPORT OF UNIDO INVOLVEMENT IN CCA/UNDAF AND DELIVERING AS ONE PROCESSES US/GLO/04/152 US/GLO/08/152 IP/GLO/01/BAH	02/05	4,409,362	3,797,329
UNIDO SERVICE IN BAHRAIN FOR THE PROMOTION OF INDUSTRIAL INVESTMENT IN DEVELOPING COUNTRIES (INVESTMENT AND TECHNOLOGY PROMOTION OFFICE) US/GLO/05/001	06/06	1,166,909	716,895
UNIDO SERVICE IN MEXICO FOR THE PROMOTION OF INDUSTRIAL INVESTMENT AND TECHNOLOGY (INVESTMENT AND TECHNOLOGY PROMOTION OFFICE) US/GLO/07/119	07/11	4,900,242	3,288,526
UNIDO SERVICE IN JAPAN FOR THE PROMOTION OF INDUSTRIAL INVESTMENT IN DEVELOPING COUNTRIES (INVESTMENT AND TECHNOLOGY PROMOTION OFFICE) US/GLO/09/006	09/03	315,000	208,092

Project number Project title	Approval date	Total budget	Total delivery
UNIDO INVESTMENT AND TECHNOLOGY PROMOTION OFFICE IN SEOUL, REPUBLIC OF KOREA - ITPO SEOUL (CONTINUATION OF PROJECT US/GLO/06/006)			
XP/GLO/06/008 XP/GLO/08/004	06/05	139,959	116,246
GOODWILL AMBASSADOR PROGRAMME			
XP/GLO/06/017, B01-B04, B06, B09, B11, B19, B23-B25, B28-B34, B36-B45	06/08	619,384	617,733
PROGRAMMATIC SUPPORT FOR UNIDO FIELD OFFICES			
XP/GLO/06/018	06/09	63,330	52,429
EVALUATION OF THE ITPOS IN ROME, PARIS AND MARSEILLE			
XP/GLO/07/018	07/05	375,072	366,205
GLOBAL AGRO-INDUSTRIES FORUM: IMPROVING COMPETITIVENESS AND DEVELOPMENT IMPACT, NEW DELHI, INDIA, APRIL 2008			
XP/GLO/07/025	07/10	220,799	226,192
LABORATORY NETWORK OF TESTING AND CALIBRATION FACILITIES IN DEVELOPING COUNTRIES			
XP/GLO/07/029	07/11	36,728	30,028
INDEPENDENT EVALUATION OF COMPID (COMBATING MARGINALIZATION AND POVERTY THROUGH INDUSTRIAL DEVELOPMENT)			
XP/GLO/08/003	08/02	345,906	301,944
UNIDO SUPPORT FOR THE DEVELOPMENT AND PROMOTION OF GEF ACTIVITIES AND PROJECTS			
XP/GLO/08/006	08/04	31,872	29,882
META EVALUATION OF ITPOS INCLUDING INDEPENDENT EVALUATIONS OF ITPOS GREECE AND BAHRAIN			
XP/GLO/08/017	08/07	60,803	52,418
INDEPENDENT THEMATIC EVALUATION OF THE UNIDO CLUSTER AND NETWORKING DEVELOPMENT INITIATIVES			
XP/GLO/08/018, B26-B28, B31, B32, B39-B41, B45	08/05	316,404	120,997
PROGRAMME SUPPORT FUNDS (PSF) FOR UNIDO FIELD UNITS			
XP/GLO/08/024	08/08	343,317	131,233
SUPPORT FOR UN ENERGY: SCALING UP TO MEET THE CHALLENGE			
XP/GLO/08/026	08/09	14,064	14,443
TRAINING AND CAPACITY BUILDING OF PARTNERS AND UNIDO FIELD STAFF			
XP/GLO/08/036	08/11	39,883	37,694
DESK REVIEW: WHAT HAS UNIDO DONE TO REDUCE POVERTY - EVIDENCES FROM UNIDO EVALUATIONS			
XP/GLO/08/040	08/12	38,860	38,895
DESK REVIEW OF THE MONTREAL PROTOCOL			
XP/GLO/08/042	08/12	44,041	30,528
INDEPENDENT THEMATIC EVALUATION OF THE SMTQ AND TRADE CAPACITY BUILDING			
XP/GLO/09/002	09/01	334,000	107,534
COOPERATION WITH GLOBAL ENERGY ASSESSMENT ON THE DEVELOPMENT OF INDUSTRIAL SECTOR ENERGY END-USE MODULE			
XP/GLO/09/005, A05	09/03	535,651	502,796
GLOBAL RENEWABLE ENERGY FORUM 2009, MEXICO			
XP/GLO/09/009	09/03	46,071	48,911
THEMATIC EVALUATION ON HUMAN SECURITY AND POST-CRISIS REHABILITATION (IRAQ AND LEBANON)			
XP/GLO/09/010	09/03	51,151	33,610
THEMATIC EVALUATION OF THE INTERNATIONAL TECHNOLOGY CENTRES			
XP/GLO/09/019	09/08	42,135	37,911
PROCESS EVALUATION OF UNIDO'S FIELD MOBILITY POLICY			

Project number Project title	Approval date	Total budget	Total delivery
Completed			
TE/GLO/07/014 UE/GLO/07/013, A13 US/GLO/07/012 XP/GLO/07/010 INDEPENDENT EVALUATION AND STRATEGIC RE-ORIENTATION OF THE UNIDO CLEANER PRODUCTION PROGRAMME AND RELATED INITIATIVES	07/03	428,137	406,194
TE/GLO/08/014 EXPANSION OF THE UNIDO PROGRAMME FOR BIOSAFETY CAPACITY BUILDING	08/07	37,838	37,057
TE/GLO/08/039 UE/GLO/08/028 UE/GLO/08/034 XP/GLO/08/013 INTERNATIONAL CONFERENCE ON SHARING AGRIBUSINESS SOLUTIONS: FROM FARMS TO MARKETS, PROVIDING KNOW-HOW AND FINANCE, CAIRO, EGYPT, 26-27 NOVEMBER 2008	08/07	329,312	325,806
TE/GLO/09/024 INTERNATIONAL ENERGY CONFERENCE "TOWARDS AN INTEGRATED ENERGY AGENDA BEYOND 2020"	09/11	19,636	19,991
TF/GLO/03/008, A08 PROMOTION OF INDUSTRIAL INVESTMENT IN DEVELOPING COUNTRIES AND ECONOMIES IN TRANSITION (UNIDO ITPO IN THE UNITED KINGDOM)	03/11	677,067	677,067
TF/GLO/03/011, A11 UNIDO CENTRE FOR INTERNATIONAL INDUSTRIAL COOPERATION IN MOSCOW (2004-2005)	03/12	462,600	462,600
TF/GLO/07/017 INVESTMENT PROMOTION AND TECHNICAL ASSISTANCE PROGRAMME (ITAP) - PREPARATORY ASSISTANCE	07/08	32,482	27,381
UE/GLO/04/004 (former US/GLO/04/004) SERVICE DE L'ONUDI A PARIS POUR LE RENFORCEMENT DE LA COOPERATION INDUSTRIELLE ENTRE LES PAYS EN VOIE DE DEVELOPPEMENT	04/03	3,863,741	3,890,639
UE/GLO/04/005 (former US/GLO/04/005) UNIDO SERVICE IN GREECE FOR THE PROMOTION OF INDUSTRIAL INVESTMENTS AND THE STRENGTHENING OF COOPERATION WITH DEVELOPING COUNTRIES - ITPO ATHENS	04/06	2,691,473	2,649,232
UE/GLO/04/096 (former USGLO04096) SUPPORT FOR THE DEVELOPMENT AND UPTAKE OF CDM PROJECTS IN THE INDUSTRIAL SECTOR: PILOT PROJECT IN COOPERATION WITH AUSTRIAN INDUSTRY	04/09	488,983	411,430
US/GLO/04/116 THEMATIC COOPERATION BETWEEN UNIDO AND SWISS AGENCY FOR DEVELOPMENT AND COOPERATION IN THE AREA OF SME CLUSTER DEVELOPMENT AND CORPORATE SOCIAL RESPONSIBILITY	04/12	1,555,400	1,388,050
US/GLO/04/119 UNIDO SERVICES IN JAPAN FOR THE PROMOTION OF INDUSTRIAL INVESTMENT IN DEVELOPING COUNTRIES	04/12	4,297,107	4,297,107
US/GLO/06/006 UNIDO INVESTMENT AND TECHNOLOGY PROMOTION OFFICE IN SEOUL, REPUBLIC OF KOREA	06/02	368,400	368,400
US/GLO/06/013 CAPACITY BUILDING SUPPORT TO THE CHINA SOUTH-SOUTH COOPERATION PROMOTION CENTRE (CSSCPC) (INITIAL PHASE)	06/11	97,345	81,799
XP/GLO/06/016 THE RESPONSIBLE ENTREPRENEURS ACHIEVEMENT PROGRAMME (REAP) AND THE UN GLOBAL COMPACT: SUPPORTING SMALL AND MEDIUM ENTERPRISES IN ADHERING TO RESPONSIBLE BUSINESS PRACTICES	06/08	135,243	135,151
XP/GLO/07/003	07/01	152,508	150,458

Project number Project title	Approval date	Total budget	Total delivery
USING ENERGY MANAGEMENT STANDARDS TO STIMULATE PERSISTENT APPLICATION OF ENERGY EFFICIENCY IN INDUSTRY XP/GLO/07/006	07/03	15,235	14,741
IMPLEMENTATION OF UNIDO/UNDP JOINT TECHNICAL COOPERATION PROGRAMME ON PRIVATE SECTOR DEVELOPMENT XP/GLO/07/011	07/03	101,756	85,006
THE ESTABLISHMENT OF A GLOBAL NETWORK OF UNIDO UNIVERSITY CHAIRS ON INNOVATION - EXPERT GROUP MEETING AND PILOT IMPLEMENTATION BETWEEN EU & AFRICAN UNIVERSITIES XP/GLO/07/019, A19	07/06	747,518	740,247
GLOBAL RENEWABLE ENERGY FORUM XP/GLO/07/030	07/11	45,250	44,518
STRENGTHENING OF THE UNIDO ENERGY PROGRAMME, INCLUDING SUPPORT TO UN-ENERGY - PREPARATORY ASSISTANCE XP/GLO/08/007	08/04	37,276	29,288
DEFINING THE UNIDO POSITION ON THE "GENDER DIMENSION OF THE ENHANCED INTEGRATED FRAMEWORK (EIF)" XP/GLO/08/033	08/11	27,267	29,796
JOINT MISSIONS AND ACTIVITIES WITH INTERNATIONAL AGENCIES XP/GLO/09/003	09/01	52,560	52,042
INDEPENDENT EVALUATION OF THE UNIDO-UNDP COOPERATION AGREEMENT			

INTERREGIONAL

Ongoing

GF/INT/09/013 REALIZING HYDROGEN ENERGY INSTALLATIONS ON SMALL ISLANDS THROUGH TECHNOLOGY COOPERATION - PREPARATORY ASSISTANCE	09/11	50,000	0
SF/INT/04/002 CAPACITY BUILDING IN TRANSFER AND DIFFUSION OF ENVIRONMENTALLY SOUND TECHNOLOGIES TO BRAZIL FOR ENHANCEMENT OF PRODUCTIVITY AND SUSTAINED GROWTH OF ITS INDUSTRY	05/07	426,232	425,528
TE/INT/07/001 XP/INT/07/002 REMOVING SUPPLY-SIDE CONSTRAINTS TO FOSTER INDUSTRIAL COMPETITIVENESS AT REGIONAL LEVEL: MODERNIZATION AND UPGRADING OF INDUSTRIES IN AFRICA, CARIBBEAN AND PACIFIC (ACP) COUNTRIES	07/02	908,220	880,031
TE/INT/08/002, A02 XP/INT/08/004 YA/INT/08/005 UNIDO INCREASED PARTICIPATION IN THE AID FOR TRADE & ENHANCED INTEGRATED FRAMEWORK PROCESS AND PILOT PROJECT FORMULATION FOR EIGHT (8) LDCS	08/06	501,105	317,238
TF/INT/03/001 PROMOTION OF TECHNOLOGICAL EXCHANGE AND COOPERATION BETWEEN THE RUSSIAN FEDERATION AND BRAZIL THROUGH LINKING THE EXISTING TECHNOLOGY BASE, FUNDING OPPORTUNITIES AND MARKET PLACE	03/07	164,705	161,000
TF/INT/03/002 ESTABLISHMENT AND OPERATION OF INTERNATIONAL CENTRE FOR HYDROGEN ENERGY TECHNOLOGY (ICHET)	04/04	27,793,380	16,552,262
TF/INT/04/001 US/INT/05/001 XP/INT/05/002 INTER-REGIONAL PROGRAMME ON CAPACITY BUILDING FOR TRANSFER OF ENERGY-EFFICIENT AND ECO-FRIENDLY TECHNOLOGIES AND PROMOTION OF LOCAL INVESTMENTS IN THE AREA OF MATERIALS BASED ON LOCAL RESOURCES FOR LOW COST HOUSING IN AFRICA, ASIA AND LATIN AMERICA	05/03	348,538	202,616
TF/INT/09/003 XP/INT/09/004 YA/INT/09/005	09/03	245,499	223,028

Project number Project title	Approval date	Total budget	Total delivery
UNIDO - HEWLETT-PACKARD COOPERATION FOR YOUTH ENTREPRENEURSHIP DEVELOPMENT IN AFRICA AND THE MIDDLE EAST UE/INT/04/155 (former US/INT/04/155) UE/INT/06/003	05/01	732,527	737,821
PROMOTION AND IMPLEMENTATION OF CLOSING-THE-LOOPS COOPERATION AND BUSINESS MODELS IN THE CHEMICAL INDUSTRY UE/INT/08/008	08/09	304,831	77,054
OPTIMA - PROGRAMME D'APPUI A LA PROMOTION DES INVESTISSEMENTS ET DE PARTENARIATS INDUSTRIELS DANS L'AGROALIMENTAIRE ET L'AGRO-INDUSTRIE ENTRE LA FRANCE ET UNE SELECTION DE PAYS EN DEVELOPPEMENT UE/INT/09/008 UE/INT/09/011 XP/INT/09/006, A06 YA/INT/09/007	09/03	336,536	351,036
INTERNATIONAL ENERGY CONFERENCE: TOWARDS AN INTEGRATED ENERGY AGENDA BEYOND 2020 - SECURING SUSTAINABLE POLICIES AND INVESTMENTS US/INT/06/007 XP/INT/06/008	06/12	121,866	121,547
INTERNATIONAL WORKSHOP ON QUALITY AND PROCESS CONTROL IN LEATHER- AND TEXTILE-BASED INDUSTRIES US/INT/07/012	08/01	530,974	512,050
CAPACITY-BUILDING OF AFRICAN BUSINESSES AS WELL AS THE INVESTMENT PROMOTION AGENCIES AND IDENTIFICATION OF INVESTMENT OPPORTUNITIES AS WELL AS BARRIERS IN AFRICA FOR ADVANCING KOREA-AFRICA BUSINESS PARTNERSHIPS US/INT/08/006 XP/INT/08/007	08/08	80,050	73,002
INTERNATIONAL WORKSHOP AND STUDY TOUR ON: FOOD LABORATORIES MANAGEMENT AND PRACTICE, PREVENTION AND CONTROL OF MYCOTOXINS IN FOOD STUFF AND FOOD SAFETY US/INT/08/010	09/02	201,895	178,378
TRADE CAPACITY BUILDING FOR ECO MEMBER STATES IN STANDARDS, METROLOGY, TESTING AND QUALITY (SMTQ) US/INT/09/001 XP/INT/09/002	09/06	45,759	45,701
INTERNATIONAL WORKSHOPS ON CLEANER AND SUSTAINABLE PRODUCTION IN THE COTTON, TEXTILE AND LEATHER-BASED INDUSTRIES - LEATHER COMPONENT XP/INT/08/003, A03	08/06	926,875	839,989
VALIDATION WORKSHOP OF THE EIF PROGRAMMES AND LDC MINISTERIAL CONFERENCE XP/INT/08/011	08/11	77,620	83,280
ASSISTANCE TO MOROCCO FOR THE ORGANIZATION OF THE 8TH SESSION OF THE WORLD SEAFOOD CONGRESS XP/INT/09/009 YA/INT/09/010	09/05	685,485	658,062
LDC MINISTERIAL CONFERENCE, 3-4 DECEMBER 2009 XP/INT/09/015	09/11	73,964	54,831
SEVENTEENTH SESSION OF THE UNIDO LEATHER AND LEATHER PRODUCTS INDUSTRY PANEL YA/INT/08/009, A09, B09	08/12	148,713	144,873
CLIMATE CHANGE MITIGATION IN INDUSTRIAL ACTIVITY THROUGH INVESTMENT AND TECHNOLOGY COMPACTS AND PARTNERSHIPS - SOUTH AFRICA AND CHINA			
Completed			
XP/INT/08/001 AFRICA/LAC INTERREGIONAL KNOWLEDGE TRANSFER PROGRAMME: RENEWABLE ENERGY FOR PRODUCTIVE USES	08/04	155,811	156,167

Retour à la première page