

Ежегодный доклад

2010 год

Добавления

شريك
من أجل الرخاء

партнер для
процветания

socio para la
prosperidad

促进繁荣的伙伴

partenaire pour
la prospérité

partner for
prosperity



ОРГАНИЗАЦИЯ ОБЪЕДИНЕННЫХ НАЦИЙ
ПО ПРОМЫШЛЕННОМУ РАЗВИТИЮ

Добавления

СОДЕРЖАНИЕ

- A. Оперативные статистические данные
- B. Утвержденные проекты по добровольным взносам
- C. Техническое сотрудничество с наименее развитыми странами
- D. Регулярная программа технического сотрудничества
- E. Назначение экспертов по спискам государств
- F. Соглашения и другие договоренности, заключенные в 2010 году
- G. Мероприятия по представлению стран/семинары, организованные ОСИТ
- H. Закупки
- I. Представительство на местах
- J. Состав Секретариата и информация о персонале
- K. Повышение квалификации персонала
- L. Промышленная статистика
- M. Перечень мероприятий в области технического сотрудничества

Настоящий документ официально не редактировался Организацией Объединенных Наций. Употребляемые обозначения и изложение материала в настоящем документе не означают выражения со стороны Секретариата Организации Объединенных Наций по промышленному развитию (ЮНИДО) какого бы то ни было мнения относительно правового статуса какой-либо страны, территории, города или района, или их властей, или относительно делимитации их границ, либо их экономической системы или степени развития. Такие обозначения, как "развитые", "промышленно развитые" и "развивающиеся", используются лишь в статистических целях и не обязательно отражают оценку стадии в процессе развития, достигнутой какой-либо конкретной страной или районом. Упоминание названий фирм или коммерческих продуктов не означает какого-либо одобрения со стороны ЮНИДО.

ДОБАВЛЕНИЕ А
ОПЕРАТИВНЫЕ СТАТИСТИЧЕСКИЕ ДАННЫЕ
Перечень таблиц

- 1А. Расходы, 2007-2010 годы
- 1В. Расходы в 2010 году, в разбивке по донорам
2. Программы технического сотрудничества: утвержденные бюджетные ассигнования и расходы по проектам, 2007-2010 годы
- 3А. Деятельность в области технического сотрудничества: проекты, утвержденные в 2009 и 2010 годах, по источникам финансирования
- 3В. Деятельность в области технического сотрудничества: стоимость чистых утвержденных ассигнований по проектам в 2010 году, по регионам и источникам финансирования
4. Расходы на деятельность в области технического сотрудничества в 2009 и 2010 годах, по источникам финансирования и компонентам проектов
5. Расходы на деятельность в области технического сотрудничества в 2010 году, по тематическим областям и географическим регионам
6. Расходы на деятельность в области технического сотрудничества, по географическим регионам, 2007-2010 годы
7. Деятельность в области технического сотрудничества: расходы по проектам в 2010 году, по географическим регионам
8. Расходы по регулярному и оперативному бюджетам, в разбивке по программам и статьям расходов в 2010 году

Таблица 1А
Расходы, 2007-2010 годы

	2007 год	2008 год	2009 год ^f	2010 год ^f
	(В млн. долл. США)			
Программы технического сотрудничества ^a				
Регулярный бюджет ЮНИДО ^b	5,6	8,1	7,1	4,3
ПРООН (основные средства и целевые фонды ПРООН с 2005 года) ^c	1,5	0,5	0,6	0,8
Фонд промышленного развития (ФПР)	20,2	19,9	18,9	19,0
Монреальский протокол	28,2	24,3	22,8	22,0
Самофинансирующиеся целевые фонды	2,8	2,5	3,5	3,7
Целевые фонды, финансируемые третьими сторонами	25,0	32,5	36,4	40,2
Глобальный экологический фонд (ГЭФ)	16,5	7,7	15,6	20,9
Другие целевые фонды ^d	9,4	14,3	20,6	23,6
Европейский союз (ЕС)	8,1	13,8	14,2	19,0
Итого, программы технического сотрудничества	117,3	123,6	139,7	153,5
	(В млн. евро) ^e			
Центральные учреждения				
Регулярный бюджет (исключая техническое сотрудничество)	72,0	63,9	71,7	69,4
Расходы на оперативно-функциональное обслуживание программ	8,8	9,3	9,7	9,5
Итого, Центральные учреждения	80,8	73,2	81,4	78,9

^a Общий объем расходов в 2010 году составляет 154,7 млн. долл. США, включая специальные ресурсы для Африки.

^b Регулярная программа технического сотрудничества.

^c Объединены все средства ПРООН, включая целевые фонды, управляемые ПРООН, и исключая мероприятия ГЭФ, финансируемые ПРООН.

^d Включая проекты, финансируемые за счет средств других учреждений и фондов Организации Объединенных Наций, фонды в рамках инициативы "Единая Организация Объединенных Наций", Фонд Испании для достижения ЦРДТ, Общий фонд для сырьевых товаров (ОФСТ), мероприятия, финансируемые совместно со службами по содействию инвестированию (ССИ), и пр.

^e Начиная с 2002 года программа и бюджеты ЮНИДО исчисляются в евро.

^f В том числе исчисляемые в евро расходы по проектам в объеме 3,3 млн. евро по регулярному бюджету ЮНИДО, 6,7 млн. евро по ФПР, 16,6 млн. евро по целевым фондам, финансируемым третьими сторонами, 1,1 млн. евро по другим целевым фондам и 14,6 млн. евро по фонду ЕС.

Таблица 1В
Расходы в 2010 году, в разбивке по донорам

	В долл. США (в тыс. долл. США)	В евро (в тыс. евро)	Всего, эквивалент в долл. США (в тыс. долл. США)
ФПР, специальное назначение			
Австрия	5	1 196	1 567
Бахрейн	692	0	692
Бельгия	0	38	51
Чешская Республика	96	60	175
Китай	644	0	644
Дания	285	0	285
Финляндия	0	43	58
Франция	0	593	790
Греция	0	250	337
Гватемала	114	0	114
Венгрия	0	-6	-8
Индия	1 465	0	1 465
Италия		1 890	2 502
Япония	1 598	0	1 598
Люксембург	0	284	373
Мексика	276	0	276
Новая Зеландия	3	0	3
Нигерия	52	0	52
Польша	69	-1	68
Португалия	165	0	165
Республика Корея	516	0	516
Российская Федерация	1 512	0	1 512
Испания	0	709	932
Словения	0	375	494
Швейцария	2 104	1 135	3 593
Турция	290	0	290
Соединенное Королевство	19	0	19
Прочие	153	122	311
	10 056	6 690	18 873
Самофинансирующиеся целевые фонды			
Камерун	31	0	31
Колумбия	45	0	45
Конго	0	287	376
Корейская Народно-Демократическая Республика	0	76	100
Индия	129	0	129
Индонезия	-6	0	-6
Иран	29	0	29
Кения	0	3	3
Ливан	34	0	34
Мексика	69	0	69
Нигерия	1 129	0	1 129
Российская Федерация	4	0	4
Руанда	36	0	36
Южная Африка	0	315	403
Судан	0	-5	-6
Тринидад и Тобаго	26	0	26
Замбия	1 351	0	1 351
	2 875	675	3 751

	<i>В долл. США (в тыс. долл. США)</i>	<i>В евро (в тыс. евро)</i>	<i>Всего, эквивалент в долл. США (в тыс. долл. США)</i>
Целевые фонды (в конвертируемой валюте)			
Австралия	0	95	122
Австрия	295	87	408
Бельгия	19	203	291
Канада	1 245	0	1 245
Китай	56	0	56
Хорватия	0	61	79
Финляндия	0	14	17
Франция	-2	4 174	5 543
Германия	237	2 002	2 874
Индия	130	0	130
Ирак	-2	0	-2
Италия	1 019	5 662	8 474
Япония	1 988	0	1 988
Нидерланды	0	-2	-3
Нигерия	821	0	821
Норвегия	2 057	3 217	6 288
Российская Федерация	261	0	261
Саудовская Аравия	68	0	68
Южная Африка	0	687	903
Испания	291	0	291
Швеция	114	0	114
Швейцария	146	0	146
Таиланд	0	18	23
Турция	6 649	0	6 649
Соединенное Королевство	-44	40	10
Прочие, в том числе неправительственные	2 506	350	2 958
	17 853	16 608	39 752
Целевые фонды (в неконвертируемой валюте)			
Китай	401		401
Нигерия	22		22
	422		422
<hr/>			
Европейский союз		14 552	19 036

Таблица 2
 Программы технического сотрудничества: утвержденные бюджетные ассигнования и расходы по проектам, 2007-2010 годы
 (в млн. долл. США)

	Годы															
	2007				2008				2009				2010			
	Все источники средств				Регулярный бюджет ЮНИДО				Основные средства/целевые фонды ПРООН ^a				Целевые фонды, финансируемые третьими сторонами			
Остаточная стоимость перенесенных проектов ^d	171,3	204,5	220,0	239,0	2,8	5,3	7,4	5,8	3,1	1,2	0,9	1,3	39,6	50,7	54,3	52,4
Объем проектных смет, утвержденных в указанном году (чистый)	151,0	138,1	158,7	182,0	8,2	10,1	5,3	3,7	-0,4	0,2	1,0	1,6	36,2	36,0	34,7	38,1
Общий объем утвержденных проектов в стадии осуществления	322,3	342,6	378,7	421,0	11,0	15,4	12,7	9,5	2,7	1,4	1,9	2,9	75,8	86,7	89,0	90,5
Расходы	117,3	123,6	139,7	153,5	5,6	8,1	7,1	4,3	1,5	0,5	0,6	0,8	25,0	32,5	36,4	40,2
Остаточная стоимость переносимых проектов	205,0	219,0	239,0	267,0	5,4	7,3	5,6	5,2	1,2	0,9	1,3	2,1	50,8	54,2	52,6	50,3
	Фонд промышленного развития (ФПР)				Монреальский протокол				Самофинансирующиеся целевые фонды				Глобальный экологический фонд (ГЭФ) ^b			
Остаточная стоимость перенесенных проектов ^d	38,2	32,2	29,0	29,9	43,9	40,3	49,3	43,2	4,9	2,6	4,9	4,1	23,3	36,9	38,3	66,1
Объем проектных смет, утвержденных в указанном году (чистый)	14,3	16,7	20,0	20,3	24,5	33,3	16,8	46,9	0,5	4,8	2,5	4,3	30,1	9,1	43,3	25,9
Общий объем утвержденных проектов в стадии осуществления	52,5	48,9	49,0	50,2	68,4	73,6	66,1	90,1	5,4	7,4	7,4	8,4	53,4	46,0	81,6	92,0
Расходы	20,2	19,9	18,9	19,0	28,2	24,3	22,8	22,0	2,8	2,5	3,5	3,7	16,5	7,7	15,6	20,9
Остаточная стоимость переносимых проектов	32,3	29,0	30,1	31,2	40,2	49,3	43,3	68,1	2,6	4,9	3,9	4,7	36,9	38,3	66,0	71,1
	Другие целевые фонды ^c				Европейский союз (ЕС)											
Остаточная стоимость перенесенных проектов ^d	11,8	19,9	23,1	24,8	3,7	15,4	12,8	11,4								
Объем проектных смет, утвержденных в указанном году (чистый)	17,5	17,5	22,4	21,1	20,1	10,4	12,7	20,1								
Общий объем утвержденных проектов в стадии осуществления	29,3	37,4	45,5	45,9	23,8	25,8	25,5	31,5								
Расходы	9,4	14,3	20,6	23,6	8,1	13,8	14,2	19,0								
Остаточная стоимость переносимых проектов	19,9	23,1	24,9	22,3	15,7	12,0	11,3	12,5								

^a Объединены все средства ПРООН, исключая мероприятия ГЭФ, финансируемые ПРООН. Изменения в сторону сокращения (в скобках) объясняются закрытием проектов.

^b Включая все средства, связанные с ГЭФ.

^c Включая, проекты, финансируемые за счет средств других учреждений и фондов Организации Объединенных Наций, фондов в рамках инициативы "Единая Организация Объединенных Наций", Фонда Испании для достижения ЦРДТ, мероприятия, финансируемые совместно со службами по содействию инвестированию (ССИ), Общий фонд для сырьевых товаров (ОФСТ) и пр.

^d Перенесенная остаточная сумма незначительно скорректирована.

Таблица 3А
Деятельность в области технического сотрудничества: проекты, утвержденные в 2009 и 2010 годах,
по источникам финансирования

Источник средств	Новые утвержденные проекты			Осуществляемые пересмотренные проекты			Общая чистая стоимость утвержденных/пересмотренных проектов (в тыс. долл. США)
	Число проектов	Стоимость проектов (в тыс. долл. США)	Средняя стоимость проектов (в тыс. долл. США)	Число проектов	Стоимость пересмотренных проектов (в тыс. долл. США)	Средняя стоимость пересмотренных проектов (в тыс. долл. США)	
2009 год							
Регулярный бюджет ЮНИДО	72	4 915	68	290	418	1	5 333
Средства ПРООН ^а	6	1 021	170	23	(17)	(1)	1 004
Фонд промышленного развития (ФПР)	61	15 754	258	305	4 281	14	20 035
Монреальский протокол	70	17 029	243	263	(266)	(1)	16 763
Самофинансирующиеся целевые фонды	19	2 319	122	72	278	4	2 597
Целевые фонды, финансируемые третьими сторонами	52	14 853	286	246	19 726	80	34 579
Глобальный экологический фонд (ГЭФ)	34	42 564	1 252	67	780	12	43 344
Другие целевые фонды ^б	49	16 969	346	88	5 432	62	22 401
Европейский союз (ЕС)	9	6 032	670	28	6 619	236	12 651
ИТОГО	372	121 456	326	1 382	37 251	27	158 707
2010 год							
Регулярный бюджет ЮНИДО	54	3 993	70	470	(345)	(1)	3 648
Средства ПРООН ^а	4	1 318	330	65	315	5	1 633
Фонд промышленного развития (ФПР)	50	17 839	357	495	2 481	5	20 320
Монреальский протокол	72	49 354	685	364	(2 423)	(7)	46 931
Самофинансирующиеся целевые фонды	14	3 408	243	112	875	8	4 283
Целевые фонды, финансируемые третьими сторонами	44	24 162	549	349	13 915	40	38 077
Глобальный экологический фонд (ГЭФ)	19	24 001	1 263	126	1 893	15	25 894
Другие целевые фонды ^б	39	11 245	288	154	9 878	64	21 123
Европейский союз (ЕС)	5	6 400	1 280	40	13 722	343	20 122
ИТОГО	304	141 720	466	2 175	40 311	19	182 031

^а Объединены все средства ПРООН, исключая мероприятия ГЭФ, финансируемые ПРООН.

^б Включая проекты, финансируемые за счет средств других учреждений и фондов Организации Объединенных Наций, фонды в рамках инициативы "Единая Организация Объединенных Наций", Фонда Испании для достижения ЦРДТ, Общий фонд для сырьевых товаров (ОФСТ) и пр. Изменения в сторону сокращения (в скобках) объясняются закрытием проектов. Изменения в сторону сокращения (в скобках) объясняются закрытием проектов.

Таблица 3В
Деятельность в области технического сотрудничества: стоимость чистых утвержденных ассигнований по проектам в 2010 году,
по регионам и источникам финансирования
(в тыс. долл. США)

Источник средств	Африка (исключая арабские государства Африки)	Арабские государства Африки	Азия и район Тихого океана (исключая арабские государства Западной Азии)	Арабские государства Западной Азии	Арабские регио- нальные проекты	Европа и ННГ	Латинская Америка и Карибский бассейн	Глобальные и межрегио- нальные проекты	Всего
Регулярный бюджет ЮНИДО	533	(11)	606	65	10	16	369	2 060	3 648
Средства ПРООН ^а	916	200	0	319	0	(11)	209	0	1 633
Фонд промышленного развития (ФПР)	3 098	761	4 766	160	23	4 545	2 377	4 590	20 320
Монреальский протокол	1 622	4 494	13 203	6 366	0	8 822	12 424	0	46 931
Самофинансирующиеся целевые фонды	3 986	8	658	(18)	0	(345)	(6)	0	4 283
Целевые фонды, финансируемые третьими сторонами	11 541	2 761	5 056	10 664	1 004	126	269	6 656	38 077
Глобальный экологический фонд (ГЭФ)	2 109	(20)	6 113	0	0	13 860	2 647	1 185	25 894
Другие целевые фонды ^б	5 968	774	3 617	4 865	0	716	3 277	1 906	21 123
Европейский союз (ЕС)	12 312	1 775	5 605	1	0	82	-32	379	20 122
ИТОГО	42 085	10 742	39 624	22 422	1 037	27 811	21 534	16 776	182 031
Итого, Африка	52 827								
Итого, арабские государства	34 201								

^а Объединены все средства ПРООН, исключая мероприятия ГЭФ, финансируемые ПРООН.

^б Включая проекты, финансируемые за счет средств других учреждений и фондов Организации Объединенных Наций, фонды в рамках инициативы "Единая Организация Объединенных Наций", Фонд Испании для достижения ЦРДТ, Общий фонд для сырьевых товаров (ОФСТ) и пр.

Изменения в сторону сокращения (в скобках) объясняются закрытием проектов.

Таблица 4
Расходы на деятельность в области технического сотрудничества в 2009 и 2010 годах, по источникам финансирования и компонентам проектов

Источник средств	Персонал по проектам		Субподряды (в тыс. долл. США)	Стипендии и подготовка кадров (в тыс. долл. США)	Оборудо- вание (в тыс. долл. США)	Прочие расходы (в тыс. долл. США)	Всего (в тыс. долл. США)
	Эксперты в чел.-мес. ^a	В тыс. долл. США					
2009 год							
Регулярный бюджет ЮНИДО	201	4 015	665	1 188	655	593	7 116
Средства ПРООН ^b	31	234	209	3	38	72	556
Фонд промышленного развития (ФПР)	376	12 072	2 105	2 068	1 892	796	18 933
Монреальский протокол	118	3 493	13 346	661	4 735	510	22 745
Самофинансирующиеся целевые фонды	61	1 540	786	268	750	150	3 494
Целевые фонды, финансируемые третьими сторонами	835	20 867	3 981	3 459	6 548	1 529	36 384
Глобальный экологический фонд (ГЭФ)	147	3 877	9 840	759	862	274	15 612
Другие целевые фонды ^c	320	6 771	5 422	2 179	5 113	1 114	20 599
Европейский союз (ЕС)	272	6 732	2 501	1 763	2 456	784	14 236
ИТОГО	2 361	59 601	38 855	12 348	23 049	5 822	139 675
2010 год							
Регулярный бюджет ЮНИДО	158	2 757	750	320	175	304	4 306
Средства ПРООН ^b	22	452	104	96	19	54	725
Фонд промышленного развития (ФПР)	391	11 777	2 836	1 208	2 192	958	18 971
Монреальский протокол	334	3 984	11 925	520	4 964	609	22 002
Самофинансирующиеся целевые фонды	48	1 665	1 597	232	118	139	3 751
Целевые фонды, финансируемые третьими сторонами	769	18 888	10 802	3 383	5 324	1 778	40 175
Глобальный экологический фонд (ГЭФ)	275	6 118	12 147	1 470	779	395	20 909
Другие целевые фонды ^c	494	9 151	4 918	2 957	5 463	1 154	23 643
Европейский союз (ЕС)	392	8 781	2 234	2 798	4 535	688	19 036
ИТОГО	2 883	63 573	47 313	12 984	23 569	6 079	153 518

^a Международные эксперты и консультанты: 2 883 человеко-месяц.

^b Объединены все средства ПРООН, исключая мероприятия ГЭФ, финансируемые ПРООН.

^c Включая проекты, финансируемые за счет средств других учреждений и фондов Организации Объединенных Наций, фонды в рамках инициативы "Единая Организация Объединенных Наций", Фонд Испании для достижения ЦРДТ, Общий фонд для сырьевых товаров (ОФСТ), мероприятия, финансируемые совместно со службами по содействию инвестированию (ССИ) и пр.

Таблица 5
 Расходы на деятельность в области технического сотрудничества в 2010 году, по тематическим областям и географическим регионам
 (в тыс. долл. США)

Тематические области	Африка (исключая арабские государства Африки)	Арабские государства Африки	Азия и район Тихого океана (исключая арабские государства Западной Азии)	Арабские государства Западной Азии	Арабские регио- нальные проекты	Европа и ННГ	Латинская Америка и Карибский бассейн	Глобальные и межрегио- нальные проекты	Всего
Борьба с нищетой на основе производственной деятельности (БНПД)	11 429	5 224	7 241	12 028	42	879	2 244	8 260	47 367
Создание торгового потенциала (СТП)	16 785	509	9 592	2 282	26	623	771	4 025	34 613
Окружающая среда и энергетика (ОСЭ)	11 517	6 708	19 683	6 655	971	4 273	7 409	10 430	67 646
Прочие	1 222	51	279	0	0	89	307	1 944	3 892
ИТОГО	40 953	12 492	36 795	20 985	1 039	5 864	10 731	24 659	153 518
Итого, Африка	53 445								
Итого, арабские государства	34 516								

Таблица 6
Расходы на деятельность в области технического сотрудничества, по географическим регионам, 2007–2010 годы
(в тыс. долл. США)

Регион	2007 год	2008 год	2009 год	2010 год
Африка (исключая арабские государства Африки)				
Страновые проекты	15 627	13 286	17 548	19 236
Региональные проекты	8 347	10 252	15 285	21 717
Итого	<u>23 974</u>	<u>23 538</u>	<u>32 833</u>	<u>40 953</u>
Арабские государства Африки				
	10 190	16 864	11 240	12 492
Азия и район Тихого океана (исключая арабские государства Западной Азии)				
Страновые проекты	27 809	27 131	33 216	34 748
Региональные проекты	1 053	1 303	2 072	2 047
Итого	<u>28 862</u>	<u>28 434</u>	<u>35 288</u>	<u>36 975</u>
Арабские государства Западной Азии				
	9 193	13 255	15 348	20 985
Арабские региональные проекты				
	1 516	1 283	1 535	1 039
Европа и ННГ				
Страновые проекты	6 965	4 255	5 187	4 734
Региональные проекты	1 322	1 239	748	1 130
Итого	<u>8 287</u>	<u>5 494</u>	<u>5 935</u>	<u>5 864</u>
Латинская Америка и Карибский бассейн				
Страновые проекты	9 348	9 460	10 860	9 471
Региональные проекты	879	1 015	1 733	1 260
Итого	<u>10 227</u>	<u>10 475</u>	<u>12 593</u>	<u>10 731</u>
Глобальные и межрегиональные проекты				
	<u>25 056</u>	<u>24 232</u>	<u>24 903</u>	<u>24 659</u>
ИТОГО	<u>117 305</u>	<u>123 575</u>	<u>139 675</u>	<u>153 518</u>

Таблица 7
 Деятельность в области технического сотрудничества: расходы по проектам в 2010 году, по географическим регионам
 (в тыс. долл. США)

	Африка (исключая арабские государства Африки)		Арабские государства Африки		Азия и район Тихого океана (исключая арабские государства Западной Азии)		Арабские государства Западной Азии		Арабские региональные проекты		Европа и ННГ		Латинская Америка и Карибский бассейн		Глобальные и межрегио- нальные проекты		Всего	
		%		%		%		%		%		%		%		%		
А. По источникам средств																		
Регулярный бюджет ЮНИДО	496	1,2	49	0,4	1 108	3,0	106	0,5	82	7,9	209	3,6	296	2,8	1 960	7,9	4 306	
Средства ПРООН ^а	242	0,6	17	0,1	(1)	0,0	152	0,7	0	0,0	0	0,0	315	2,9	0	0,0	725	
Фонд промышленного развития (ФПР)	3 911	9,5	859	6,9	2 552	6,9	439	2,1	197	19,0	2 520	43,0	1 266	11,8	7 227	29,3	18 971	
Монреальский протокол	1 157	2,8	4 056	32,5	5 168	14,0	6 403	30,5	4	0,4	1 354	23,1	3 860	36,0	0	0,0	22 002	
Самофинансирующиеся целевые фонды	3 329	8,1	(6)	0,0	171	0,5	34	0,2	0	0,0	4	0,1	139	1,3	80	0,3	3 751	
Целевые фонды, финансируемые третьими сторонами	13 697	33,4	1 820	14,6	7 221	19,6	3 849	18,3	(1)	(0,1)	173	3,0	455	4,2	12 961	52,6	40 175	
Глобальный экологический фонд (ГЭФ)	4 717	11,5	1 357	10,9	10 784	29,3	0	0,0	757	72,9	859	14,6	1 461	13,6	974	3,9	20 909	
Другие целевые фонды ^б	4 023	9,8	1 573	12,6	3 192	8,7	10 002	47,7	0	0,0	746	12,7	2 941	27,4	1 166	4,7	23 643	
Европейский союз	9 381	22,9	2 767	22,2	6 600	17,9	0	0,0	0	0,0	(1)	0,0	(2)	0,0	291	1,2	19 036	
ИТОГО	40 953		12 492		36 795		20 985		1 039		5 864		10 731		24 659		153 518	
Итого, Африка	53 445																	
Итого, арабские государства	34 516																	
В. По компонентам проектов																		
Персонал по проектам	18 264	44,6	3 606	28,9	12 512	34,0	5 103	24,3	388	37,3	3 613	61,6	5 503	51,3	14 584	59,1	63 573	
Субподряды	11 128	27,2	3 830	30,7	15 966	43,4	6 528	31,1	635	61,1	1 085	18,5	2 044	19,0	6 097	24,7	47 313	
Стипендии и подготовка кадров	5 390	13,2	922	7,4	2 793	7,6	2 030	9,7	11	1,1	368	6,3	878	8,2	592	2,4	12 984	
Оборудование	4 087	10,0	3 768	30,2	4 487	12,2	6 526	31,1	0	0,0	465	7,9	1 789	16,7	2 447	9,9	23 569	
Прочие расходы	2 084	5,1	366	2,9	1 037	2,8	798	3,8	5	0,5	333	5,7	517	4,8	939	3,8	6 079	
ИТОГО	40 953		12 492		36 795		20 985		1 039		5 864		10 731		24 659		153 518	

^а Объединены все средства ПРООН, исключая мероприятия ГЭФ, финансируемые ПРООН.

^б Включая проекты, финансируемые за счет средств других учреждений и фондов Организации Объединенных Наций, фонды в рамках инициативы "Единая Организация Объединенных Наций", Фонд Испании для достижения ЦРДТ, Общий фонд для сырьевых товаров (ОФСТ), мероприятия, финансируемые совместно со службами по содействию инвестированию (ССИ), и пр. Изменения в сторону сокращения (в скобках) объясняются закрытием проектов.

Таблица 8
 Расходы по регулярному и оперативному бюджетам в 2010 году
 в разбивке по программам и статьям расходов
 (в тыс. евро)

Программа	1	2	3	4	5	6	7
	Расходы по персоналу	Консультанты	Совещания	Путевые расходы	Регулярная программа ТС ^a	Прочие расходы	Всего
Расходы							
A ДИРЕКТИВНЫЕ ОРГАНЫ							
A.1 Совещания директивных органов	16,1	0,0	0,0	1,9	0,0	1,092,1	1 110,1
A.2 Секретариат директивных органов и внешние связи	867,0	0,0	0,0	0,0	0,0	57,0	924,0
Итого	883,0	0,0	0,0	1,9	0,0	1 149,1	2 034,1
B ИСПОЛНИТЕЛЬНОЕ РУКОВОДСТВО И СТРАТЕГИЧЕСКОЕ УПРАВЛЕНИЕ							
B.1 Исполнительное руководство и стратегическое управление	3 965,6	277,0	29,4	467,7	0,0	467,5	5 207,2
B.2 Оценка	726,9	12,9	0,0	12,7	0,0	5,2	757,6
B.3 Юридические услуги	499,2	12,3	0,0	1,1	0,0	0,0	512,6
B.4 Внутренний надзор	558,1	0,0	0,0	5,7	0,0	0,8	564,6
Итого	5 749,8	302,1	29,4	487,3	0,0	473,5	7 042,1
C БОРЬБА С НИЩЕТОЙ НА ОСНОВЕ ПРОИЗВОДСТВЕННОЙ ДЕЯТЕЛЬНОСТИ							
C.1 Борьба с нищетой на основе производственной деятельности	11 310,1	68,4	23,2	118,5	1 403,2	1 752,8	14 676,3
Итого	11 310,1	68,4	23,2	118,5	1 403,2	1 752,8	14 676,3
D СОЗДАНИЕ ТОРГОВОГО ПОТЕНЦИАЛА							
D.1 Создание торгового потенциала	7 257,9	43,0	0,0	136,4	870,7	88,1	8 396,1
Итого	7 257,9	43,0	0,0	136,4	870,7	88,1	8 396,1
E ОКРУЖАЮЩАЯ СРЕДА И ЭНЕРГЕТИКА							
E.1 Окружающая среда и энергетика	10 267, 2	170, 7	213,4	302,9	1 867,7	785,0	13 607,0
Итого	10 267, 2	170, 7	213,4	302,9	1 867,7	785,0	13 607,0
F МЕЖСЕКТОРАЛЬНЫЕ ПРОГРАММЫ И СОГЛАСОВАННОСТЬ ДЕЯТЕЛЬНОСТИ НА СТРАНОВОМ И РЕГИОНАЛЬНОМ УРОВНЯХ							
F.1 Стратегические промышленные исследования и статистика	1 840,9	181,0	0,0	51,0	204,8	8,6	2 286,4
F.2 Специальные программы	2 257,7	50,6	33,0	63,6	267,1	291,6	2 963,5
F.3 Региональные программы и согласованность мероприятий на страновом и региональном уровнях	4 074,4	57,1	11,1	375,1	0,0	11,4	4 529,0
F.4 Поддержка оперативной деятельности на местах	1 344,1	0,0	0,0	0,0	0,0	3 285,1	4 629,3
Итого	9 517,0	288,8	44,1	489,6	471,9	3 596,7	14 408,2
G ОПЕРАТИВНО-ФУНКЦИОНАЛЬНОЕ ОБСЛУЖИВАНИЕ ПРОГРАММ							
G.1 Управление людскими ресурсами	2 975,7	48,2	0,0	17,0	0,0	15,0	3 055,9
G.2 Финансовые службы	3 043,7	5,9	0,0	10,8	0,0	3,1	3 063,5
G.3 Службы закупок и материально-технического обеспечения	2 924,5	3,7	0,0	11,3	0,0	749,1	3 688,7
G.4 Управление информационно-коммуникационными технологиями	2 133,9	0,0	0,0	7,9	0,0	1 574,0	3 715,8
G.5 Руководство и управление	544,4	0,0	0,0	23,9	0,0	0,5	568,8
Итого	11 622,2	57,9	0,0	70,9	0,0	2 341,7	14 092,6

Программа	1	2	3	4	5	6	7
	Расходы по персоналу	Консультанты	Совещания	Путевые расходы	Регулярная программа ТС ^a	Прочие расходы	Всего
I.1 Косвенные расходы	2 384,9	0,0	0,0	0,0	0,0	6,849,1	9,233,9
Итого, расходы	58 992,2	930,9	310,1	1 607,5	4 613,5	17 036,1	83 490,3
Поступления							
F.4 Взносы правительств на покрытие расходов отделений на местах	0,0	0,0	0,0	0,0	0,0	162,7	162,7
Прочие поступления	0,0	0,0	0,0	0,0	0,0	1 166,9	1 166,9
Итого, поступления	0,0	0,0	0,0	0,0	0,0	1 329,6	1 329,6
ИТОГО, ЧИСТЫЙ ОБЪЕМ	58 992,2	930,9	310,1	1 607,5	4 613,5	15 706,5	82 160,7
ЭКСПЛУАТАЦИЯ ЗДАНИЙ							
Расходы							
Н ЭКСПЛУАТАЦИЯ ЗДАНИЙ							
N.1 Общая эксплуатация зданий	6 527,4	21,1	0,0	4,5	0,0	13 453,2	20 006,2
N.2 Совместная эксплуатация зданий	64,0	0,0	0,0	0,0	0,0	503,7	567,8
Итого, расходы	6 591,5	21,1	0,0	4,5	0,0	13 956,9	20 574,0

Просьба принять к сведению, что общие расходы на Службу эксплуатации зданий распределяются между всеми пользователями и указанные выше расходы полностью возмещаются. Чистая доля расходов ЮНИДО указана выше в рамках программы Н.

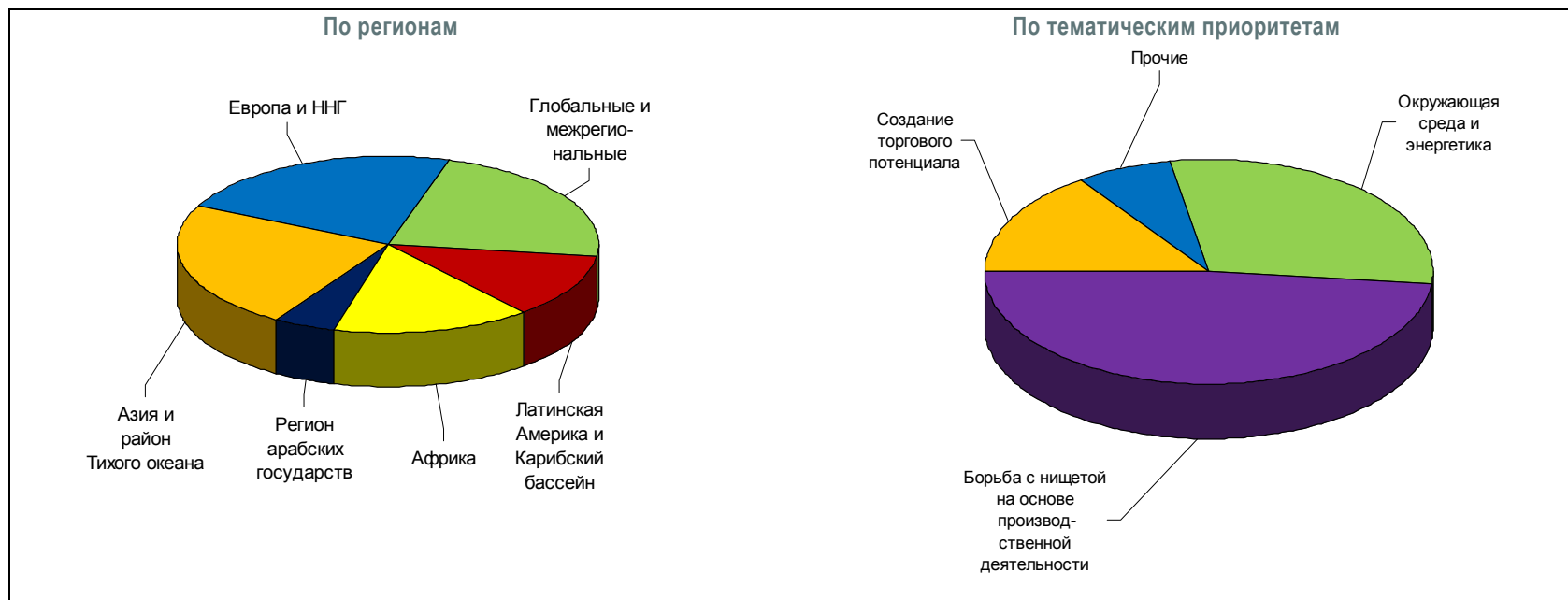
Отчет составлен с использованием данных второй проверки, проведенной системой контроля за финансовой деятельностью (СКФД-Agresso) по периоду 2010-2013 годов.

^a Включая все ассигнования на 2010 год, переведенные на специальный счет для регулярной программы технического сотрудничества (РПТС).

ДОБАВЛЕНИЕ В

УТВЕРЖДЕННЫЕ ПРОЕКТЫ ПО ДОБРОВОЛЬНЫМ ВЗНОСАМ

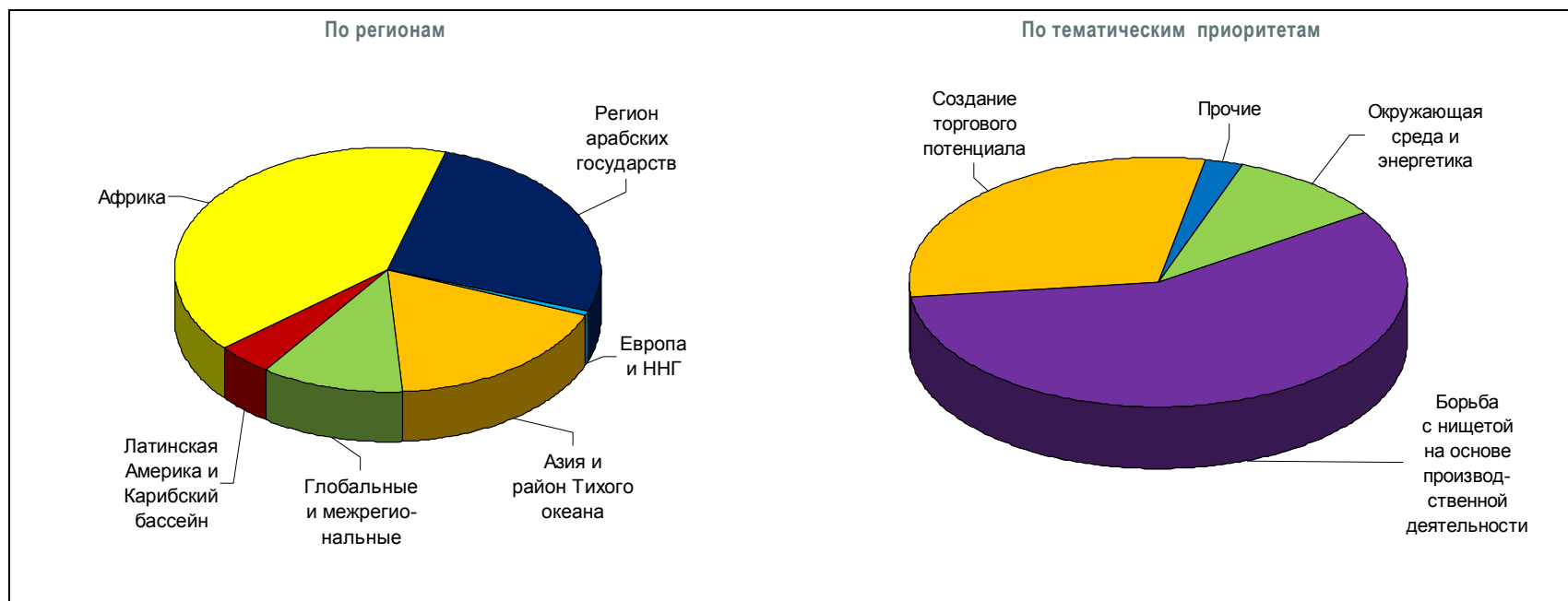
В.1 Фонд промышленного развития: чистая стоимость утвержденных проектов в 2010 году
(исключая расходы на оперативно-функциональное обслуживание программ)



Регион	Долл. США	%	Тематический приоритет ЮНИДО	Долл. США	%
Африка	3 097 724	15,2	Окружающая среда и энергетика	5 961 277	29,3
Регион арабских государств	942 791	4,6	Борьба с нищетой на основе производственной деятельности	9 847 417	48,5
Азия и район Тихого океана	4 766 328	23,5	Создание торгового потенциала	3 112 818	15,3
Европа и ННГ	4 545 409	22,4	Прочие ^a	1 398 137	6,9
Латинская Америка и Карибский бассейн	2 376 849	11,7			
Глобальные и межрегиональные проекты	4 590 550	22,6			
ИТОГО	20 319 651	100,0	ИТОГО	20 319 649	100,0

^a Тема "прочие" охватывает главным образом средства, выделенные на публикации, межсекторальную деятельность, мероприятия в области оценки и поддержку отделений ЮНИДО на местах.

В.2 Целевые фонды: чистая стоимость утвержденных проектов в 2010 году^а
(исключая расходы на оперативно-функциональное обслуживание программ)



Регион	Долл. США	%	Тематический приоритет ЮНИДО	Долл. США	%
Африка	33 806 215	40,4	Окружающая среда и энергетика	8 281 124	9,9
Регион арабских государств	21 833 907	26,1	Борьба с нищетой на основе производственной деятельности	48 195 905	57,7
Азия и район Тихого океана	14 937 400	17,9	Создание торгового потенциала	25 031 573	29,9
Европа и ННГ	579 443	0,7	Прочие	2 096 538	2,5
Латинская Америка и Карибский бассейн	3 507 571	4,2			
Глобальные и межрегиональные проекты	8 940 604	10,7			
ИТОГО^б	83 605 141	100,0	ИТОГО	83 605 140	100,0

^а Включая проекты, финансируемые за счет средств Общего фонда для сырьевых товаров, Европейского союза (ЕС), самофинансирующихся целевых фондов и целевых фондов, финансируемых третьими сторонами, а также других учреждений и фондов Организации Объединенных Наций.

^б Включая расходы по программе ассоциированных экспертов/младших сотрудников категории специалистов (МСКС) (1 033 847 долл. США).

ДОБАВЛЕНИЕ С
ТЕХНИЧЕСКОЕ СОТРУДНИЧЕСТВО С НАИМЕНЕЕ РАЗВИТЫМИ СТРАНАМИ
Таблица 1: Объем деятельности с разбивкой по странам и источникам финансирования в 2010 году^a
(в долл. США)

Регион/страна	Регулярный бюджет	Основные средства ПРООН и целевые фонды, управляемые ПРООН	Фонд промышленного развития (ФПР)	Глобальный экологический фонд (ГЭФ)	Монреальский протокол	Самофинансирующиеся целевые фонды	Целевые фонды, финансируемые третьими сторонами	Европейский союз (ЕС)	Прочие источники	Всего
Африка										
Ангола	(170)	0	236 074	63 437	0	0	61 815	0	0	361 156
Бенин	0	0	0	0	81 450	0	0	0	0	81 450
Буркина-Фасо	0	0	0	0	53	0	0	0	0	53
Бурунди	6 230	0	168 296	0	58 620	0	0	0	0	233 146
Центральноафриканская Республика	0	0	0	(1 359)	0	0	0	0	0	(1 359)
Чад	0	0	0	49 129	53	0	0	0	0	49 182
Коморские Острова	0	0	0	0	0	0	0	0	0	0
Демократическая Республика Конго	0	0	0	0	(512)	0	214 096	0	0	213 584
Экваториальная Гвинея	0	0	0	0	0	0	0	0	0	0
Эритрея	0	0	0	29 810	14 133	0	0	0	0	43 943
Эфиопия	6 465	(82)	184 103	0	2 403	0	810 155	0	195 788	1 198 832
Гамбия	0	0	95 929	36 849	0	0	0	0	0	132 778
Гвинея	0	0	(1 808)	20 659	4 361	0	294 038	0	263 577	580 827
Гвинея-Бисау	0	0	0	0	0	0	0	0	0	0
Лесото	0	0	0	0	0	0	0	0	0	0
Либерия	46 593	0	0	34 741	0	0	0	0	0	81 334
Мадагаскар	0	0	0	0	79	0	146 455	0	0	146 534
Малави	0	0	0	0	53	0	33 003	0	152 397	185 453
Мали	7 080	0	18 299	0	0	0	0	0	320 814	346 193
Мавритания	0	0	0	0	0	0	(1 488)	0	0	(1 488)
Мозамбик	92 002	0	104 636	0	53	0	264 488	1 702 166	563 250	2 726 595
Нигер	0	0	0	4 500	136 779	0	0	0	0	141 279

Регион/страна	Регулярный бюджет	Основные средства ПРООН и целевые фонды, управляемые ПРООН	Фонд промышленного развития (ФПР)	Глобальный экологический фонд (ГЭФ)	Монреальский протокол	Самостоятельно финансируемые целевые фонды	Целевые фонды, финансируемые третьими сторонами	Европейский союз (ЕС)	Прочие источники	Всего
Руанда	(4 697)	0	9 490	0	0	35 631	0	0	210 825	251 249
Сан-Томе и Принсипи	0	0	0	(16)	7 132	0	0	0	0	7 116
Сенегал	0	0	391 980	0	52 183	0	79 397	0	271 154	794 714
Сьерра-Леоне	(1 387)	44 868	213 240	33 764	0	0	4 614	0	285 060	580 159
Того	0	0	0	0	53	0	0	0	0	53
Уганда	18 545	0	293 726	0	0	0	323 986	0	0	636 257
Объединенная Республика Танзания	95 176	(63)	34 124	8 134	0	0	71 014	0	778 575	986 960
Замбия	21 416	0	0	461 283	54 704	1 350 927	320 269	0	0	2 208 599
Итого	287 253	44 723	1 748 089	740 931	411 597	1 386 558	2 621 842	1 702 166	3 041 440	11 984 599
Азия и район тихоого океана										
Афганистан	(62)	0	0	0	0	0	0	0	25 917	25 855
Бангладеш	43 220	0	0	0	0	0	272 937	3 897 489	0	4 213 646
Бутан	31 718	0	144 741	0	0	0	26 283	0	0	202 742
Камбоджа	37 980	0	79 112	53 599	40 000	0	328 250	0	0	538 941
Кирибати	0	0	0	0	0	0	0	0	0	0
Лаосская Народно-Демократическая Республика	19 176	0	63 714	0	0	0	192 023	0	0	274 913
Мальдивские Острова	0	0	0	0	0	0	(279)	0	0	(279)
Мьянма	0	0	0	0	21 126	0	27 732	0	0	48 858
Непал	52 213	0	0	19 854	0	0	0	317 912	0	389 979
Самоа	0	0	0	0	0	0	0	0	0	0
Соломоновы Острова	0	0	0	0	0	0	0	0	0	0
Тимор-Лешти	16 870	0	11 178	0	0	0	(4 089)	0	0	23 959
Тувалу	0	0	0	0	0	0	0	0	0	0
Вануату	0	0	0	0	0	0	0	0	0	0
Итого	201 115	0	298 745	73 453	61 126	0	842 857	4 215 401	25 917	5 718 614

Регион/страна	Регулярный бюджет	Основные средства ПРООН и целевые фонды, управляемые ПРООН	Фонд промышленного развития (ФПР)	Глобальный экологический фонд (ГЭФ)	Монреальский протокол	Самостоятельно финансируемые целевые фонды	Целевые фонды, финансируемые третьими сторонами	Европейский союз (ЕС)	Прочие источники	Всего
Латинская Америка и Карибский бассейн										
Гаити	40 583	0	0	0	0	0	0	(1 662)	0	38 921
Итого	40 583	0	0	0	0	0	0	(1 662)	0	38 921
Арабские государства Африки										
Джибути	0	0	0	0	0	0	0	0	0	0
Сомали	0	0	0	0	13 151	0	0	0	0	13 151
Судан	17 831	0	0	0	220 004	(6 045)	1 420 962	2 766 559	692 851	5 112 162
Итого	17 831	0	0	0	233 155	(6 045)	1 420 962	2 766 559	692 851	5 125 313
Арабские государства Западной Азии										
Йемен	0	0	0	0	302 263	0	0	0	0	302 263
Итого	0	0	0	0	302 263	0	0	0	0	302 263
ИТОГО	546 782	44 723	2 046 834	814 384	1 008 141	1 380 513	4 885 661	8 682 464	3 760 208	23 169 710

^a В таблицу не включены региональные, межрегиональные и глобальные проекты, а также отдельные программы стипендий и групповой подготовки кадров, в которых НРС принимают участие вместе с другими развивающимися странами. Изменения в сторону сокращения (в скобках) объясняются закрытием проектов.

Таблица 2: Общий объем чистых утвержденных ассигнований по проектам с разбивкой по странам и источникам финансирования в 2010 году^a
(в долл. США)

Регион/страна	Регулярный бюджет	Основные средства ПРООН и целевые фонды, управляемые ПРООН	Фонд промышленного развития (ФПР)	Глобальный экологический фонд (ГЭФ)	Монреальский протокол	Самофинансирующиеся целевые фонды	Целевые фонды, финансируемые третьими сторонами	Европейский союз (ЕС)	Прочие источники	Всего
Африка										
Ангола	6 826	0	0	0	0	0	575 221	0	0	582 047
Бенин	0	0	0	0	0	0	0	0	0	0
Буркина-Фасо	(5 445)	0	(10 231)	25 000	150 000	0	0	0	0	159 324
Бурунди	10 880	0	(7 151)	(376)	50 871	0	0	0	0	54 224
Центральноафриканская Республика	0	0	0	0	0	0	0	0	0	0
Чад	0	0	0	0	135 000	0	0	0	0	135 000
Коморские Острова	0	0	0	0	0	0	0	0	0	0
Демократическая Республика Конго	0	0	0	0	(1 605)	0	40 000	0	0	38 395
Экваториальная Гвинея	0	0	0	0	0	0	0	0	0	0
Эритрея	0	0	(14 809)	0	0	0	0	0	0	(14 809)
Эфиопия	23 359	0	(79 690)	0	0	0	1 243 524	0	511 308	1 698 501
Гамбия	5 354	0	122 639	0	0	0	0	0	0	127 993
Гвинея	(4)	0	(13 476)	0	60 000	0	0	0	981 309	1 027 829
Гвинея-Бисау	0	0	0	0	0	0	0	0	0	0
Лесото	0	0	0	0	0	0	0	0	0	0
Либерия	(9 064)	0	0	(10 180)	0	0	756	0	0	(18 488)
Мадагаскар	(250)	0	(498)	0	137 526	0	0	0	0	136 778
Малави	0	0	0	0	60 000	0	(15 777)	0	480 891	525 114
Мали	(6 027)	0	(5 790)	0	0	0	0	0	0	(11 817)
Мавритания	0	(5 420)	0	0	0	0	(1 540)	0	0	(6 960)
Мозамбик	414 058	0	185 597	0	40 000	0	585 400	(149 287)	687 634	1 763 402
Нигер	0	0	(11 332)	0	0	0	0	0	0	(11 332)
Руанда	(11 632)	0	5 298	0	0	0	0	0	385 616	379 282

<i>Регион/страна</i>	<i>Регулярный бюджет</i>	<i>Основные средства ПРООН и целевые фонды, управляемые ПРООН</i>	<i>Фонд промышленного развития (ФПР)</i>	<i>Глобальный экологический фонд (ГЭФ)</i>	<i>Монреальский протокол</i>	<i>Самофинансирующиеся целевые фонды</i>	<i>Целевые фонды, финансируемые третьими сторонами</i>	<i>Европейский союз (ЕС)</i>	<i>Прочие источники</i>	<i>Всего</i>
Сан-Томе и Принсипи	0	0	0	0	0	0	0	0	0	0
Сенегал	(1 596)	(2 938)	324 275	0	(3 043)	0	3 638	(1 178)	441 657	760 815
Сьерра-Леоне	(6 532)	0	825 000	0	0	0	103 185	0	425 607	1 347 260
Того	0	0	0	(3 783)	200 000	0	0	0	0	196 217
Уганда	50 070	0	472 300	0	0	0	273 215	0	0	795 585
Объединенная Республика Танзания	49 939	(36 102)	(19 879)	60 000	0	0	55 328	0	1 052 134	1 161 420
Замбия	3 736	0	0	0	(934)	1 388 889	20 589	0	0	1 412 280
Итого	523 672	(44 460)	1 772 253	70 661	827 815	1 388 889	2 883 539	(150 465)	4 966 156	12 238 060
Азия и район тихого океана										
Афганистан	(24 527)	0	0	0	0	0	(39 549)	0	129 907	65 831
Бангладеш	19 767	0	0	0	0	0	291 571	5 666 825	0	5 978 163
Бутан	63 532	0	26 735	0	0	0	41 940	0	0	132 207
Камбоджа	122 210	0	74	80 000	0	0	40 561	0	0	242 845
Кирибати	0	0	0	0	0	0	0	0	0	0
Лаосская Народно-Демократическая Республика	(8 401)	0	(2 513)	0	0	0	0	0	0	(10 914)
Мальдивские Острова	0	0	(38 146)	0	0	0	0	0	0	(38 146)
Мьянма	0	0	0	0	50	0	0	0	0	50
Непал	916	0	0	0	0	0	0	14 163	0	15 079
Самоа	0	0	0	0	0	0	0	0	0	0
Соломоновы Острова	(9 688)	0	0	0	0	0	0	0	0	(9 688)
Тимор-Лешти	64 792	0	176 668	0	0	0	0	0	0	241 460
Тувалу	0	0	0	0	0	0	0	0	0	0
Вануату	0	0	0	0	0	0	0	0	0	0
Итого	228 601	0	162 818	80 000	50	0	334 523	5 680 988	129 907	6 616 887

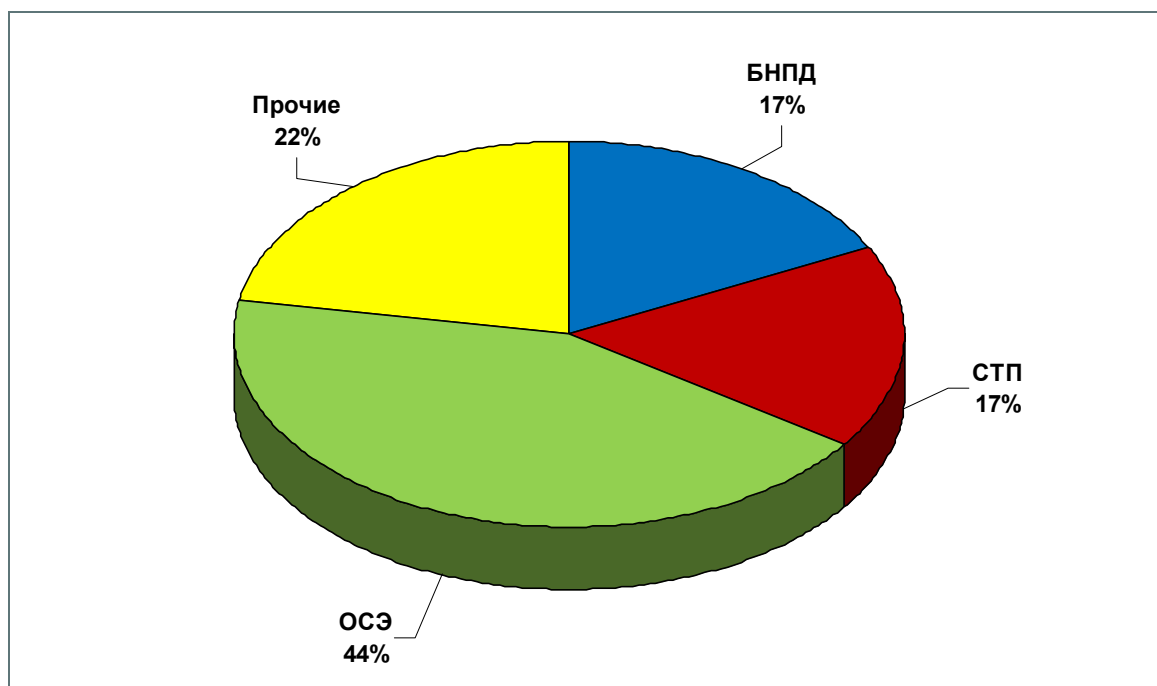
Регион/страна	Регулярный бюджет	Основные средства ПРООН и целевые фонды, управляемые ПРООН	Фонд промышленного развития (ФПР)	Глобальный экологический фонд (ГЭФ)	Монреальский протокол	Самофинансирующиеся целевые фонды	Целевые фонды, финансируемые третьими сторонами	Европейский союз (ЕС)	Прочие источники	Всего
Латинская Америка и Карибский бассейн										
Гаити	37 519	0	0	0	0	0	0	(32 189)	0	5 330
Итого	37 519	0	0	0	0	0	0	(32 189)	0	5 330
Арабские государства Африки										
Джибути	0	0	0	0	0	0	0	0	0	0
Сомали	0	0	0	0	85 000	0	0	0	0	85 000
Судан	(1 146)	(87)	0	0	1 056 236	8 619	2 203 909	1 775 499	262 597	5 305 627
Итого	(1 146)	(87)	0	0	1 141 236	8 619	2 203 909	1 775 499	262 597	5 390 627
Арабские государства Западной Азии										
Йемен	(24 501)	0	0	0	233 000	0	0	0	0	208 499
Итого	(24 501)	0	0	0	233 000	0	0	0	0	208 499
ИТОГО	764 145	(44 547)	1 935 071	150 661	2 202 101	1 397 508	5 421 971	7 273 833	5 358 660	24 459 403

^a В таблицу не включены региональные, межрегиональные и глобальные проекты, а также отдельные программы стипендий и групповой подготовки кадров, в которых НРС принимают участие вместе с другими развивающимися странами. Изменения в сторону сокращения (в скобках) объясняются закрытием проектов.

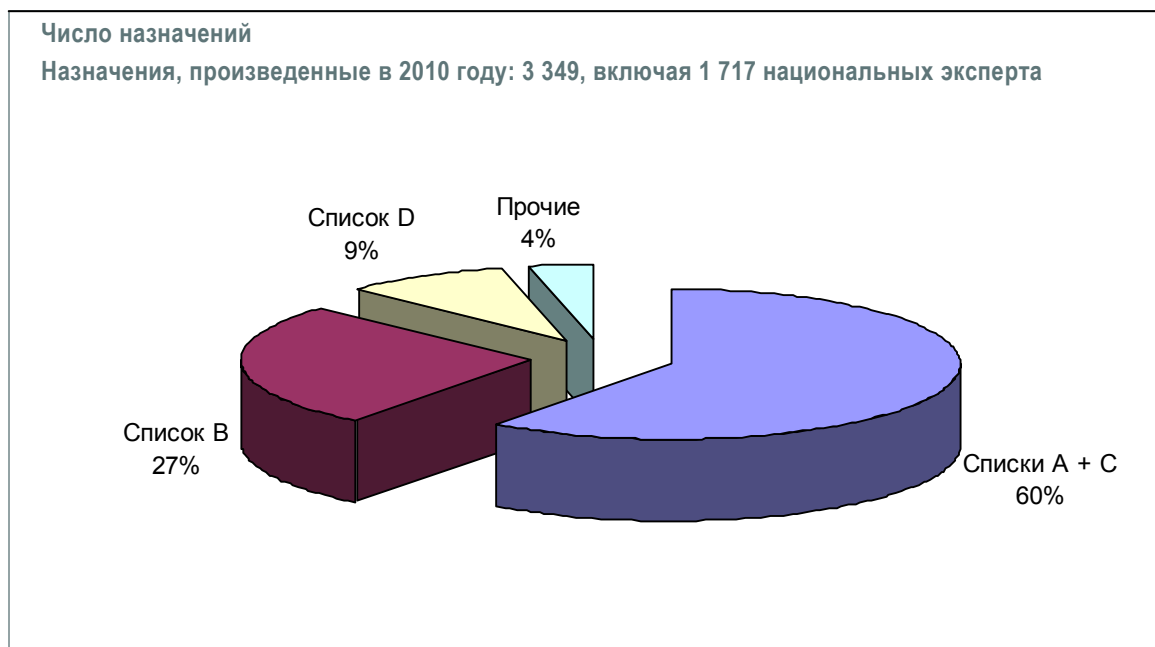
ДОБАВЛЕНИЕ D
РЕГУЛЯРНАЯ ПРОГРАММА ТЕХНИЧЕСКОГО СОТРУДНИЧЕСТВА

Объем деятельности по тематическим областям, 2010 год

<i>Тематические области</i>	<i>В тыс. долл. США</i>	<i>В тыс. евро</i>
Борьба с нищетой на основе производственной деятельности (БНПД)	750	588
Создание торгового потенциала (СТП)	745	573
Окружающая среда и энергетика (ОСЭ)	1 855	1 409
Прочие	956	725
ИТОГО	4 306	3 295



ДОБАВЛЕНИЕ Е НАЗНАЧЕНИЕ ЭКСПЕРТОВ ПО СПИСКАМ ГОСУДАРСТВ



В 2010 году ЮНИДО назначила на 158 консультантов и экспертов меньше, чем в 2009 году (3 507), что составляет общее уменьшение в размере 5 процентов. В целом число назначенных консультантов и экспертов меньше в первом году двухгодичного периода. По сравнению с первым годом предыдущего двухгодичного периода ЮНИДО привлекла для работы на контрактной основе на 566 больше консультантов, чем в 2008 году (2 783), что составляет увеличение в размере около 21 процента. В то же время число назначенных экспертов продолжало расти по сравнению с 2009 годом (1 692) и 2008 годом (1 319).

Следует отметить, что по географическому распределению число консультантов и экспертов из государств, включенных в списки А и С, и государств, включенных в список D, увеличилось соответственно на 2 процента и 1 процент.

Назначение экспертов*, 2010 год

Страна/район/территория	Число назначений	Страна/район/территория	Число назначений	Страна/район/территория	Число назначений
Индия	162	Мозамбик	23	Хорватия	6
Соединенное Королевство	157	Руанда	23	Демократическая Республика Конго	6
Австрия	130	Индонезия	19	Эквадор	6
Италия	116	Палестина	19	Сальвадор	6
Франция	95	Австралия	18	Габон	6
Германия	94	Панама	18	Маврикий	6
Вьетнам	90	Замбия	18	Республика Корея	6
Мексика	84	Албания	17	Словакия	6
Российская Федерация	83	Буркина-Фасо	17	Зимбабве	6
Объединенная Республика Танзания	72	Бельгия	17	Босния и Герцеговина	5
Бразилия	72	Бразилия	17	Бурунди	5
Бангладеш	69	Таиланд	17	Куба	5
Шри-Ланка	66	Того	17	Экваториальная Гвинея	5
Нигерия	63	Камбоджа	16	Финляндия	5
Эфиопия	58	Словения	16	Гватемала	5
Египет	56	Малайзия	15	Израиль	5
Гана	53	Украина	15	Новая Зеландия	5
Соединенные Штаты Америки	53	Конго	14	Черногория	4
Испания	49	Иран, Исламская Республика	14	Непал	4
Ирак	47	Лаосская Народно-Демокр. Республика	14	Туркменистан	4
Сьерра-Леоне	41	Малави	14	Узбекистан	4
Тунис	41	Беларусь	13	Афганистан	3
Турция	41	Кабо-Верде	13	Ангола	3
Уганда	41	Перу	13	Бутан	3
Уругвай	40	Сербия	13	Чили	3
Сенегал	39	Мадагаскар	12	Гондурас	3
Кот д'Ивуар	38	Мали	12	Латвия	3
Ливан	38	Аргентина	10	Литва	3
Боливия, Многонациональное Государство	36	Нигер	10	Ботсвана	2
Гвинея	35	Бенин	9	Чад	2
Судан	34	Греция	9	Коста-Рика	2
Армения	33	Норвегия	9	Доминиканская Республика	2
Венгрия	33	Португалия	9	Эритрея	2
Марокко	31	Румыния	9	Казахстан	2
Южная Африка	31	Бывшая югославская Республика Македония	9	Кыргызстан	2
Колумбия	30	Чешская Республика	8	Мальта	2
Нидерланды	30	Лесото	8	Мьянма	2
Пакистан	30	Монголия	8	Намибия	2
Дания	29	Алжир	7	Парагвай	2
Япония	29	Азербайджан	7	Тринидад и Тобаго	2
Филиппины	29	Гамбия	7	Центральноафриканская Республика	1
Камерун	28	Гвинея-Бисау	7	Кипр	1
Канада	27	Иордания	7	Корейская Народно-Демократ. Республика	1
Никарагуа	27	Ливийская Арабская Джамахирия	7	Грузия	1
Кения	26	Польша	7	Ямайка	1
Швеция	25	Республика Молдова	7	Кувейт	1
Швейцария	25	Сан-Томе и Принсипи	7	Мальдивские Острова	1
Ирландия	24	Венесуэла, Боливарианская Республика	7	Саудовская Аравия	1
Сирийская Арабская Республика	24	Республика	7		
Китай	23	Болгария	6	Итого	3 349
Либерия	23				

* Данные приведены по состоянию на 14 января 2011 года.

ДОБАВЛЕНИЕ F СОГЛАШЕНИЯ И ДРУГИЕ ДОГОВОРЕННОСТИ, ЗАКЛЮЧЕННЫЕ В 2010 ГОДУ¹

I. Государства²

Австрия

Соглашение между Организацией Объединенных Наций по промышленному развитию и Австрийской Республикой о социальном обеспечении, подписано 23 апреля 2010 года.

Бразилия

Соглашение между Организацией Объединенных Наций по промышленному развитию и правительством Федеративной Республики Бразилия об урегулировании задолженности по невыплаченным начисленным взносам в соответствии с планом платежей, подписано 28 июля 2010 года.

Китай

Совместное заявление Организации Объединенных Наций по промышленному развитию, Шанхайской муниципальной комиссии по экономике и информатизации управы округа Янгу Шанхая и Китайского международного центра экономических и технических обменов (КМЦЭТО) о создании в Шанхае международной базы разработки высокотехнологичных инноваций, подписано 23 мая 2010 года.

Колумбия

Соглашение о целевом фонде между Организацией Объединенных Наций по промышленному развитию и Corporación Autónoma Regional para el Desarrollo Sostenible de Chocó–Codechocó (Региональной автономной корпорацией по устойчивому развитию Департамента Чоко-Кодечоко) относительно осуществления в Колумбии проекта под названием "Глобальный проект ЮНИДО "Руть-2" (ГПР-2), внедрение экологически чистой кустарной добычи золота и методов его извлечения", подписано 23 ноября 2010 года.

Соглашение о целевом фонде между Организацией Объединенных Наций по промышленному развитию и Corporación Autónoma Regional del Centro de Antioquia – Corantioquia (Региональной автономной корпорацией центральной части департамента Антиокия-Корантиокия)", относительно осуществления в Колумбии проекта под названием "Глобальный проект ЮНИДО "Руть-2" (ГПР-2), внедрение экологически чистой кустарной добычи золота и методов его извлечения", подписано 23 ноября 2010 года.

Колумбия и Программа Организации Объединенных Наций по окружающей среде (ЮНЕП)

Соглашение о внедрении между Организацией Объединенных Наций по промышленному развитию, Программой Организации Объединенных Наций по окружающей среде и министерством по охране окружающей среды, жилищному хозяйству и территориальному развитию Колумбии относительно осуществления проекта под названием "Укрепление национального руководства по внедрению в Колумбии стратегического подхода к международному регулированию химических веществ (СПМРХВ)", подписано 16 и 18 марта и 7 и 28 мая 2010 года.

Кот-д'Ивуар и Япония

Меморандум о договоренности между Организацией Объединенных Наций по промышленному развитию, правительством Кот-д'Ивуара и посольством Японии в Кот-д'Ивуаре относительно осуществления проекта под названием "Подготовка молодежи по вопросам восстановления и укрепления мира в условиях после конфликта", подписано 2 августа 2010 года.

Германия

Договоренность между Организацией Объединенных Наций по промышленному развитию и правительством Федеративной Республики Германии относительно осуществления проекта под названием "Совершенствование местного производства основных медицинских препаратов в развивающихся странах в рамках консультативной поддержки и мер по созданию потенциала", подписано 19 октября 2010 года.

¹ В настоящий перечень включены подписанные соглашения или договоренности, сданные на хранение в Канцелярию по правовым вопросам ЮНИДО по состоянию на 28 января 2011 года.

² Включая правительства и региональные правительства, правительственные учреждения и провинциальные органы управления.

Индия

Соглашение о целевом фонде между Организацией Объединенных Наций по промышленному развитию и департаментом химических и нефтехимических продуктов министерства химической промышленности и добрый правительству Индии относительно осуществления проекта под названием "Национальная программа развития производства пластмасс в Индии", подписано 26 февраля 2010 года.

Италия

Соглашение между Организацией Объединенных Наций по промышленному развитию и генеральным директоратом по вопросам сотрудничества в целях развития министерства иностранных дел Италии относительно осуществлении в Ираке проекта под названием "Содействие инвестициям для Ирака", подписано 18 февраля 2010 года.

Соглашение между Организацией Объединенных Наций по промышленному развитию и правительством Италии относительно осуществлении в Ливане проекта под названием "Проект по расширению прав общин и обеспечению надежных источников существования", подписано 7 октября 2010 года.

Соглашение между Организацией Объединенных Наций по промышленному развитию и генеральным директоратом по сотрудничеству в целях развития министерства иностранных дел Италии относительно осуществления проекта под названием "Увеличение инвестиций в Ираке в рамках развития промышленной зоны", подписано 2 декабря 2010 года.

Япония

Меморандум о договоренности о сотрудничестве между Организацией Объединенных Наций по промышленному развитию и городом Китакиушу, Япония, подписано 14 июня 2010 года.

Обмен письмами о соглашении между Организацией Объединенных Наций по промышленному развитию и правительством Японии относительно программы подготовки молодежи по вопросам восстановления и укрепления мира в условиях после конфликта в Республике Кот-д'Ивуар, подписаны 2 августа 2010 года.

Обмен письмами о соглашении между Организацией Объединенных Наций по промышленному развитию и правительством Японии относительно осуществлении в Афганистане проекта под названием "Социальная реинтеграция уязвимых групп населения в пострадавших от наводнения районах в провинции Нангархар в рамках обучения профессиональным навыкам и создания источников дохода", подписаны 30 ноября и 10 декабря 2010 года.

Обмен письмами о соглашении между Организацией Объединенных Наций по промышленному развитию и правительством Японии относительно осуществлении проекта под названием "Реагирование на гуманитарный кризис в Африке", подписаны 3 и 10 декабря 2010 года.

Обмен письмами о продлении с 1 января 2011 года по 31 декабря 2013 года соглашения между Организацией Объединенных Наций по промышленному развитию и правительством Японии относительно вклада правительства Японии в работу Токийской службы отделения ЮНИДО по содействию инвестированию и передаче технологий с целью содействия промышленным инвестициям в развивающихся странах, подписано 14 декабря 2010 года.

Люксембург

Соглашение между Организацией Объединенных Наций по промышленному развитию и правительством Люксембурга относительно специального целевого взноса в Фонд промышленного развития для осуществления в Сенегале проекта под названием "Развитие систем местного производства и трудоустройство молодежи, прошедшей профессионально-техническую подготовку, в районах Луга, Сен-Луи и Матам", подписано 23 и 27 декабря 2010 года.

Черногория

Основное соглашение о сотрудничестве между Организацией Объединенных Наций по промышленному развитию и правительством Республики Черногория, подписано 25 октября 2010 года.

Мозамбик и Европейское сообщество (ЕС)

Добавление № 2 к соглашению о взносе Европейского сообщества между Организацией Объединенных Наций по промышленному развитию, Европейским сообществом и правительством Мозамбика относительно осуществления проекта под названием "Формирование предпринимательской среды и содействие развитию торговли", подписано 17 и 20 декабря 2010 года.

Новая Зеландия

Письмо о поправке к соглашению между Организацией Объединенных Наций по промышленному развитию и правительством Новой Зеландии относительно специального целевого взноса в Фонд промышленного развития в связи с осуществлением в Индонезии проекта под названием "Консультативные услуги по вопросу сейсмической защиты больничных зданий с использованием опорных подушек из натурального каучука", подписано 16 и 21 сентября 2010 года.

Нигерия

Меморандум о договоренности между Организацией Объединенных Наций по промышленному развитию и Советом по содействию экспорту федерального правительства Нигерии, подписан 26 ноября 2010 года.

Меморандум о договоренности между Организацией Объединенных Наций по промышленному развитию и Центром по повышению эффективности производства федерального правительства Нигерии, подписан 7 декабря 2010 года.

Меморандум о договоренности между Организацией Объединенных Наций по промышленному развитию и Советом по исследованиям и разработкам в области сырьевых материалов федерального правительства Нигерии, подписан 10 декабря 2010 года.

Норвегия

Административное соглашение о проектном финансировании между Организацией Объединенных Наций по промышленному развитию и Норвежским агентством по сотрудничеству в целях развития (НОРАД) относительно осуществления в Бангладеш проекта "Программа совершенствования работы и стандартов (BEST)", подписано 18 декабря 2009 года и 8 января 2010 года.

Административное соглашение о проектном финансировании между Организацией Объединенных Наций по промышленному развитию и Норвежским агентством по сотрудничеству в целях развития (НОРАД) относительно организационного сотрудничества между Норвежской аккредитационной службой и Бангладешским аккредитационным советом, подписано 30 июня и 26 июля 2010 года.

Республика Корея

Соглашение о целевом фонде между Организацией Объединенных Наций по промышленному развитию и Корейским агентством по международному сотрудничеству (КАМС) относительно осуществления проекта под названием "Передача экологически чистых технологий в Камбодже", подписано 28 декабря 2010 года.

Российская Федерация

Меморандум о договоренности между Организацией Объединенных Наций по промышленному развитию и Федеральной службой по надзору в сфере природопользования Российской Федерации (Росприроднадзор), подписан 12 февраля 2010 года.

Сенегал

Соглашение между Организацией Объединенных Наций по промышленному развитию и Управлением по вопросам модернизации Сенегала, подписано 29 июня и 9 июля 2010 года.

Сомали

Меморандум о договоренности между министром промышленности переходного федерального правительства Сомалийской Республики г-ном Адбирахманом Джама Абдаллой и Генеральным директором Организацией Объединенных Наций по промышленному развитию г-ном Кандэ К. Юмкеллой, подписан 17 февраля и 8 марта 2010 года.

Южная Африка

Соглашение о проектном финансировании между Организацией Объединенных Наций по промышленному развитию и Министерством торговли и промышленности правительства Южноафриканской Республики относительно осуществления в Южной Африке проекта под названием "Программа создания субподрядных и партнерских бирж (программа профилирования поставщиков и установления контрольных требований к ним, а также определения соответствия требованиям покупателей)", подписано 10 августа и 1 сентября 2010 года.

Швеция

Соглашение между Организацией Объединенных Наций по промышленному развитию и Швецией относительно осуществления проекта под названием "Поддержка в осуществлении региональной стратегии стандартизации в арабских странах с уделением особого внимания региональной координации в области аккредитации", подписано 10 и 14 декабря 2010 года.

Швейцария

Письмо о соглашении между Организацией Объединенных Наций по промышленному развитию и Государственным секретариатом по экономике (СЕКО) относительно осуществления во Вьетнаме проекта под названием "US/VIE/10/002 – Техническая помощь в проведении во Вьетнаме реформы в области регистрации предприятий (модуль II этапа А и этап В)", подписано 29 октября 2010 года.

Письмо о соглашении между Организацией Объединенных Наций по промышленному развитию и Государственным секретариатом по экономике (СЕКО) относительно осуществления в Египте проекта под названием "US/EGY/10/005 – модернизация сети по производству и сбыту лекарственных и ароматических растений для обеспечения доступа к экспортным рынкам", подписано 29 октября 2010 года.

Турция

Обмен письмами о продлении соглашения между Организацией Объединенных Наций по промышленному развитию и Турецкой Республикой относительно создания в Турции центра регионального сотрудничества, подписаны 27 августа и 29 сентября 2010 года.

Вьетнам и Всемирная организация здравоохранения (ВОЗ)

Меморандум между Организацией Объединенных Наций по промышленному развитию, министерством здравоохранения Вьетнама и страновым отделением Всемирной организации здравоохранения во Вьетнаме относительно оказания содействия местному производству фармацевтической продукции во Вьетнаме, подписан 25 ноября 2010 года.

II. Организация Объединенных Наций, ее программы и отделения, а также специализированные учреждения

Многосторонние соглашения и договоренности

Меморандум о договоренности между участвующими организациями Организации Объединенных Наций и Организацией Объединенных Наций по промышленному развитию относительно оперативных аспектов использования странового фонда Организации Объединенных Наций для Черногории, подписан 11 января и 21 декабря 2009 года, 8,13, 14 и 18 января, 5 и 25 марта и 26 апреля 2010 года.

Меморандум о договоренности между участвующими организациями Организации Объединенных Наций и Организацией Объединенных Наций по промышленному развитию относительно оперативных аспектов использования в Гаити Фонда восстановления Гаити Группы Организации Объединенных Наций по вопросам развития (ФВГ ГООНВР), подписан ЮНИДО 25 июня 2010 года.

Международный фонд сельскохозяйственного развития (МФСР)

Соглашение о безвозмездной помощи между Организацией Объединенных Наций по промышленному развитию и Международным фондом сельскохозяйственного развития относительно осуществления проекта под названием "UNIDO-HLC-3A: содействие развитию агропредприятий в Африке", подписано 4 и 16 февраля 2010 года.

Международная организация труда (МОТ)

Меморандум о договоренности между Организацией Объединенных Наций по промышленному развитию и Международной организацией труда относительно осуществления в Гвинее программы под названием "Совместный проект оказания поддержки молодежному движению и некоторым самым обездоленным группам молодежи", подписан 4 и 10 августа 2010 года.

Программа развития Организации Объединенных Наций (ПРООН)

Письмо о соглашении между Организацией Объединенных Наций по промышленному развитию и Программой развития Организации Объединенных Наций относительно размещения в ПРООН пятнадцати бюро ЮНИДО и оказания им поддержки со стороны ПРООН, подписано 20 мая и 24 июня 2010 года.

Меморандум о договоренности между Организацией Объединенных Наций по промышленному развитию и Программой развития Организации Объединенных Наций относительно занятия и использования общих помещений учреждениями, программами, фондами и отделениями Организации Объединенных Наций в Буэнос-Айресе, Аргентина, подписан 28 июля 2010 года.

Программа Организации Объединенных Наций по окружающей среде (ЮНЕП)

Письмо о соглашении между Организацией Объединенных Наций по промышленному развитию и Программой Организации Объединенных Наций по окружающей среде относительно осуществления проекта под названием "Оценки и рекомендации в отношении устойчивого производства в развивающихся странах жидких видов биотоплива (целевой исследовательский проект)", подписано 26 октября и 9 ноября 2010 года.

Всемирный банк

Международный банк реконструкции и развития (МБРР)

Соглашение о финансовых процедурах между Организацией Объединенных Наций по промышленному развитию и Международным банком реконструкции и развития, выступающего в качестве доверительного управляющего целевым фондом Глобального экологического фонда, подписано 6 мая 2010 года.

Международная финансовая корпорация (МФК)

Поправка к административному соглашению между Организацией Объединенных Наций по промышленному развитию и Международной финансовой корпорацией относительно финансовой поддержки деятельности Комитета доноров по вопросам развития предприятий (КДРП), подписана 7 декабря 2006 года путем обмена письмами, подписанными 27 апреля и 29 июня 2010 года.

Всемирная организация здравоохранения (ВОЗ)

Межучрежденческое письмо о соглашении между Организацией Объединенных Наций по промышленному развитию и Всемирной организацией здравоохранения относительно осуществления проекта под названием "Содействие в области выработки электроэнергии за счет использования вторичного тепла при производстве кирпичей с угольной примесью в Китае", подписано 21 мая 2010 года.

Всемирная туристская организация (ЮНВТО)

Письмо о соглашении между Организацией Объединенных Наций по промышленному развитию и Всемирной туристской организацией относительно осуществления проекта под названием "Демонстрация и внедрение наилучших методов технологий уменьшения отрицательного воздействия с суши туризма в прибрежных районах", подписано 6 августа и 2 сентября 2010 года.

III. Другие межправительственные организации

Европейское сообщество (ЕС) и Европейский союз (ЕС)

Соглашение о вкладе Европейского союза между Организацией Объединенных Наций по промышленному развитию и Европейским сообществом относительно осуществления в Бангладеш проекта под названием "Программа совершенствования работы и стандартов (BEST): качество, рыбное хозяйство и текстильная промышленность", подписано 15 февраля и 5 марта 2010 года.

Соглашение о взносе Европейского сообщества между Организацией Объединенных Наций по промышленному развитию и Европейским сообществом относительно осуществления в Кот-д'Ивуаре проекта под названием "Повышение конкурентоспособности ивуарских предприятий в секторах нетрадиционного экспорта", подписано 22 марта и 3 мая 2010 года.

Международная конференция по вопросу Великих озер (МКВО)

Соглашение об установлении отношений между Организацией Объединенных Наций по промышленному развитию и Международной конференцией по вопросу Великих озер (МКВО), подписано 29 октября и 17 ноября 2010 года.

Сообщество по вопросам развития стран юга Африки (САДК)

Меморандум о договоренности между Секретариатом Организации Объединенных Наций по промышленному развитию и Секретариатом Сообщества по вопросам развития стран юга Африки, подписан 24 августа 2010 года.

IV.а. Другие организации

Блэксмитовский институт

Совместное заявление Организации Объединенных Наций по промышленному развитию и Блэксмитовского института относительно сотрудничества в выявлении загрязненных районов и осуществления программ очистки, подписано 12 апреля 2010 года.

Нефтяная компания "Кабинда Галф"

Соглашение о целевом фонде между Организацией Объединенных Наций по промышленному развитию и нефтяной компанией "Кабинда Галф" относительно осуществления проекта под названием "Техническая помощь по включению в учебную программу средних школ Анголы предмета по предпринимательству", подписано 29 октября 2010 года.

Высший институт закупок и снабжения (ВИЗС)

Меморандум о договоренности между Организацией Объединенных Наций по промышленному развитию и Высшим институтом закупок и снабжения (ВИЗС) относительно создания сети субподрядных и партнерских бирж (СПБ), подписан 23 августа 2010 года.

Банк "Экобанк Транснэшнл Инкорпорейтед"

Меморандум о договоренности о сотрудничестве между Организацией Объединенных Наций по промышленному развитию и банком "Экобанк Транснэшнл Инкорпорейтед", подписан 8 марта 2010 года.

Германское агентство по техническому сотрудничеству (ГТЗ)

Соглашение о безвозмездной помощи между Организацией Объединенных Наций по промышленному развитию и Германским агентством по техническому сотрудничеству (ГТЗ) относительно осуществления проекта под названием "Помощь в подготовке создания платформы по управлению информацией о возобновляемых источниках энергии с целью передачи технологий и создания потенциала с уделением особого внимания децентрализованным решениям и небольшим по масштабам видам применения", подписано 9 и 18 марта 2010 года.

Институт по вопросам глобального улавливания и хранения углерода (УХУ)

Соглашение между Организацией Объединенных Наций по промышленному развитию и Институтом по вопросам глобального улавливания и хранения углерода (УХУ) относительно осуществления проекта под названием "Улавливание и хранение углерода – "дорожная карта" развития промышленности", подписано 25 февраля 2010 года.

Национальная иранская нефтяная компания (НИНК)/компания по сохранению топлива (ИКСТ)

Соглашение о целевом фонде между Организацией Объединенных Наций по промышленному развитию и Национальной иранской нефтяной компанией (НИНК)/компанией по сохранению топлива (ИКСТ) относительно осуществления в Исламской Республике Иран проекта под названием "Промышленная энергоэффективность в ключевых секторах – подготовительная помощь", подписано 4 мая 2010 года.

Касурское агентство по утилизации отходов кожевенного производства (КАУОКП)

Соглашение о целевом фонде между Организацией Объединенных Наций по промышленному развитию и Касурским агентством по утилизации отходов кожевенного производства относительно создания в Касуре, Пенджаб, Пакистан, предприятия по обработке известкованной мездры с целью извлечения жира, подписано 5 мая 2010 года.

Швейцарская деловая сеть "Osec Business Network Switzerland"

Соглашение о целевом фонде между Организацией Объединенных Наций по промышленному развитию и швейцарской деловой сетью "Osec Business Network Switzerland" относительно осуществления проекта под названием "Обзор инвесторов в Африке и создание в Гане, Кот-д'Ивуаре, Нигерии и Сенегале субподрядных и партнерских бирж", подписано 6 и 10 декабря 2010 года.

Южноафриканская сельскохозяйственная академия (ЮАСА)

Соглашение о целевом фонде между Организацией Объединенных Наций по промышленному развитию и Южноафриканской сельскохозяйственной академией относительно осуществления проекта под названием "Подготовка инструкторов для оказания содействия создающимся в Южной Африке группам агропромышленных предприятий", подписано 6 декабря 2010 года.

Компания "ZESCO Limited"

Соглашение о целевом фонде между Организацией Объединенных Наций по промышленному развитию и компанией "ZESCO Limited" относительно осуществления в Замбии проекта под названием "Производство электроэнергии на основе использования возобновляемых источников энергии для изолированных мини-энергетических сетей в Замбии – дополнительное финансирование для создания мини-гидроэлектростанции в качестве элемента мини-энергетической системы, состоящей из небольших гидроэлектростанций, в Шива Нганду", подписано 27 мая и 6 июня 2010 года.

IV.b. Другие организации (МЦВЭ)³**Университет Докуз Ейлул**

Меморандум о договоренности между Организацией Объединенных Наций по промышленному развитию, представленной Международным центром водородных энерготехнологий (МЦВЭ), и Университетом Докуз Ейлул, подписан 24 и 29 ноября 2010 года.

Стамбульский технический университет

Меморандум о договоренности между Организацией Объединенных Наций по промышленному развитию, представленной Международным центром водородных энерготехнологий (МЦВЭ), и Стамбульским техническим университетом, подписан 29 ноября 2010 года.

Ближневосточный технический университет и другие

Меморандум о договоренности между Организацией Объединенных Наций по промышленному развитию, представленной Международным центром водородных энерготехнологий (МЦВЭ), и Ближневосточным техническим университетом, Йедитепским университетом, Университетом имени Ататюрка и компаниями "Тексис Илери Текнолоджи", "Пунто Мухендислик" и "Минова Текнолоджи Электроник Санайи" относительно осуществления проекта под названием "Разработка в Турции трехкиловаттных топливных элементов на основе протоновой обменной мембраны (ПОМ)", подписан 10, 11 и 21 июня 2010 года.

Нийдэский университет и другие

Меморандум о договоренности между Организацией Объединенных Наций по промышленному развитию, представленной Международным центром водородных энерготехнологий (МЦВЭ) и Нийдэским университетом, компанией "Вестел Савунма Санайи" и Университетом Гази относительно осуществления проекта под названием "Разработка комбинированной теплоэнергетической системы в Турции", подписан 10, 17 и 31 мая и 1 июня 2010 года.

Сакарианский университет

Меморандум о договоренности между Организацией Объединенных Наций по промышленному развитию, представленной Международным центром водородных энерготехнологий (МЦВЭ), и Сакарианским университетом, подписан 30 сентября 2010 года.

Йылдызский технический университет

Меморандум о договоренности между Организацией Объединенных Наций по промышленному развитию, представленной Международным центром водородных энерготехнологий (МЦВЭ), и Йылдызским техническим университетом, подписан 13 декабря 2010 года.

³ Соглашения между ЮНИДО, представленной Международным центром водородных энерготехнологий (МЦВЭ), и другими организациями.

ДОБАВЛЕНИЕ G
МЕРОПРИЯТИЯ ПО ПРЕДСТАВЛЕНИЮ СТРАН/СЕМИНАРЫ, ОРГАНИЗОВАННЫЕ ОСИТ

<i>Представляемая страна/регион</i>	<i>Место проведения</i>	<i>Число мероприятий</i>
Африканский регион	Китай (2), Франция (11), Греция (1), Италия (7), Япония (6), Республика Корея (1)	28
Ангола	Италия (2), Республика Корея (1)	3
Аргентина	Италия (1), Япония (1)	2
Армения	Бельгия (3), Италия (1), Российская Федерация (1)	5
Азиатский регион	Китай (1)	1
Азербайджан	Япония (1)	1
Бангладеш	Япония (2)	2
Беларусь	Российская Федерация (1)	1
Бразилия	Франция (2)	2
Бурунди	Греция (1)	1
Камбоджа	Япония (2)	2
Камерун	Италия (3)	3
Кабо-Верде	Франция (1)	1
Чили	Китай (1), Франция (2), Италия (3)	6
Китай	Франция (2), Республика Корея (1)	3
Конго	Республика Корея (1)	1
Кот-д'Ивуар	Италия (1)	1
Хорватия	Япония (2)	2
Чешская Республика	Япония (3)	3
Доминиканская Республика	Франция (1)	1
Египет	Франция (1), Италия (4)	5
Эфиопия	Италия (2)	2
Габон	Италия (2)	2
Гана	Италия (1), Республика Корея (1)	2
Индия	Италия (1), Япония (1)	2
Ирак	Италия (1)	1
Иордания	Италия (2)	2
Казахстан	Российская Федерация (1)	1
Кения	Италия (2), Япония (1)	3
Кыргызстан	Российская Федерация (1)	1
Регион Латинской Америки и Карибского бассейна	Франция (1)	1
Ливан	Италия (1)	1
Мали	Франция (1)	1
Средиземноморский регион	Италия (1)	1
Мексика	Франция (4), Италия (4)	8
Марокко	Италия (5), Япония (1)	6
Мозамбик	Греция (1), Италия (2)	3
Нигерия	Республика Корея (2)	2
Пакистан	Италия (1), Япония (1)	2
Палестина	Италия (2)	2
Перу	Япония (2)	2
Филиппины	Китай (1)	1

<i>Представляемая страна/регион</i>	<i>Место проведения</i>	<i>Число мероприятий</i>
Румыния	Япония (1)	1
Руанда	Греция (1)	1
Сенегал	Италия (2)	2
Словакия	Япония (1)	1
Шри-Ланка	Япония (2)	2
Таджикистан	Российская Федерация (1)	1
Того	Италия (1)	1
Тунис	Италия (2), Тунис (1)	3
Турция	Япония (3)	3
Уганда	Греция (1), Италия (1)	2
Объединенная Республика Танзания	Греция (1), Италия (2)	3
Узбекистан	Япония (1)	1
Венесуэла (Боливарианская Республика)	Япония (1)	1
Итого		142

Итого: На 142 мероприятиях/семинарах, проведенных в 9 странах, представлено 55 стран/регионов.

ДОБАВЛЕНИЕ Н ЗАКУПКИ

I. Закупка оборудования, материалов и принадлежностей

а. Техническое сотрудничество		Размещенные заказы	Эквивалент в долл. США ^b	Евро
Список А ^a		36	2 582 662	1 943 074
Список В		144	11 936 443	9 053 952
Список С		0	0	0
Список D		0	0	0
Прочие		6	756 133	566 164
Итого		186	15 275 238	11 563 190
б. Центральные учреждения				
Итого		65	3 127 860	2 369 284
ИТОГО, ЗАКУПКИ		251	18 403 098	13 932 474

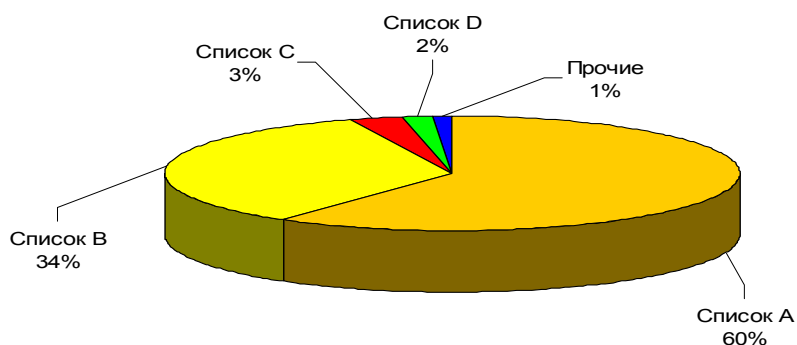
II. Контракты на предоставление услуг и производство работ

а. Техническое сотрудничество		Заклученные контракты	Эквивалент в долл. США ^b	Евро
Список А ^a		107	24 840 148	18 666 642
Список В		66	14 253 433	10 958 267
Список С		17	1 259 319	964 231
Список D		16	634 999	482 534
Прочие		5	502 312	404 183
Итого		211	41 490 211	31 475 857
б. Центральные учреждения				
Итого		112	14 066 205	10 531 702
ИТОГО, КОНТРАКТЫ		323	55 556 416	42 007 559
ИТОГО		574	73 959 514	55 940 033

^a Означают списки государств, включенных в Приложение I к Уставу ЮНИДО (ГС.36/25).

^b На основе ежемесячного обменного курса Организации Объединенных Наций.

Закупки в рамках технического сотрудничества по спискам государств, 2010 год



ДОБАВЛЕНИЕ I
ПРЕДСТАВИТЕЛЬСТВО НА МЕСТАХ
(по состоянию на 31 декабря 2010 года)

	СПР/										Всего
	ПЮ	НРО	ССПР	Прочие	НДЮ	НПОЮ	НКЮ**	НСП	МСКС**	ОО	
АФРИКА											
Буркина-Фасо*	0	0	0	0	0	1	0	0	0	0	1
Камерун	1	0	0	0	0	0	0	0	0	2	3
Кот-д'Ивуар	1	0	0	0	0	0	0	0	0	2	3
Демократическая Республика Конго	0	0	0	1	0	0	0	0	0	0	1
Эритрея*	0	0	0	0	0	0	0	0	0	0	0
Эфиопия	1	0	1	0	0	0	1	0	2	5	
Гана	1	0	0	0	0	0	0	0	2	3	
Гвинея	1	0	0	0	0	0	0	0	2	3	
Кения	1	0	1	0	0	0	0	0	2	4	
Мадагаскар	1	0	0	0	0	0	0	0	2	3	
Мали*	0	0	0	0	0	0	0	0	0	0	
Мозамбик*	0	0	0	0	0	1	0	0	0	1	
Нигерия	1	0	2	0	0	0	2	1	5	11	
Руанда*	0	0	0	0	0	1	0	0	0	1	
Сенегал	1	0	0	0	0	0	0	0	2	3	
Сьерра-Леоне*	0	0	0	0	0	1	0	0	0	1	
Южная Африка	1	0	1	0	0	0	1	0	2	5	
Того*	0	0	0	0	0	0	0	0	0	0	
Уганда*	0	0	0	0	0	1	0	0	0	1	
Объединенная Республика Танзания	1	0	0	0	0	0	0	1	2	4	
Зимбабве*	0	0	0	0	0	1	0	0	0	1	
ИТОГО	11	0	5	1	0	6	0	4	2	25	54
АРАБСКИЕ ГОСУДАРСТВА											
Алжир	1	0	0	0	0	0	0	0	2	3	
Египет	0	0	1	0	0	0	0	1	2	4	
Иордания*	0	0	0	1	0	1	0	0	0	2	
Ливан	1	0	0	0	0	0	0	0	3	4	
Марокко	1	0	0	0	0	0	0	0	1	2	
Судан	1	0	0	0	0	0	0	0	2	3	
Тунис	1	0	0	0	0	0	0	0	0	1	
ИТОГО	5	0	1	1	0	1	0	0	1	10	19
АЗИЯ И РАЙОН ТИХОГО ОКЕАНА											
Афганистан*	0	0	0	0	0	1	0	0	0	1	
Бангладеш*	0	0	0	0	0	1	0	0	0	1	
Камбоджа*	0	0	0	0	0	1	0	0	0	1	
Китай	1	0	2	0	0	0	1	0	3	7	
Индия	1	0	2	0	0	0	0	1	3	7	
Индонезия	1	0	0	0	0	0	0	0	2	3	
Иран (Исламская Республика)	1	0	0	0	0	0	0	0	1	2	
Лаосская Народно-Демократическая Республика*	0	0	0	0	0	0	0	0	0	0	
Пакистан	1	0	0	0	0	0	0	0	2	3	
Филиппины	1	0	0	0	0	0	0	0	1	2	
Шри-Ланка*	0	0	0	0	0	0	0	0	0	0	
Таиланд	0	0	1	1	0	0	1	0	1	4	
Вьетнам	0	0	0	0	0	0	1	0	2	3	
ИТОГО	6	0	5	1	0	3	0	3	1	15	34

	СПР/		Прочие	НДЮ	НПОЮ	НКЮ**	НСП	МСКС**	ОО	Всего
	ПЮ	НРО								
ЕВРОПА И ННГ										
Армения*	0	0	0	0	1		0	0	0	1
Кыргызстан*	0	0	0	0	1		0	0	0	1
Российская Федерация*	0	0	0	0	0		0	0	0	0
Турция*	0	0	0	1	0		0	0	2	3
Украин**	0	0	0	0	0		0	0	0	0
ИТОГО	0	0	0	1	2	0	0	0	2	5
ЛАТИНСКАЯ АМЕРИКА И КАРИБСКИЙ БАССЕЙН										
Аргентина*	0	0	0	0	0		0	0	1	1
Боливия (Многонациональное Государство)*	0	0	0	0	1		0	0	0	1
Бразилия	1	0	0	0	0		0	0	0	1
Колумбия	1	0	1	0	0		0	0	3	5
Куба*	0	0	0	0	0		0	0	0	0
Эквадор*	0	0	0	0	1		0	0	0	1
Мексика	0	1	2	0	0		1	0	2	6
Никарагуа*	0	0	0	0	1		0	0	0	1
Уругвай	1	0	0	0	0		1	1	2	5
ИТОГО	3	1	3	0	3	0	2	1	8	21
ИТОГО	25	1	14	3	15	0	9	5	60	133

* Страны, в которых Организация не имеет странового или регионального отделения, но имеет своих представителей на местах в рамках бюро ЮНИДО или НКЮ.

** Пять НКЮ не включены в состав персонала на местах, указанный в таблице 1 добавления J, поскольку они не являются штатными сотрудниками.

МСКС	младший сотрудник категории специалистов
НДЮ	национальный директор ЮНИДО
НКЮ	национальный координатор ЮНИДО
НПОЮ	начальник подразделения по операциям ЮНИДО
НРО	начальник регионального отделения
НСП	национальный сотрудник по программам
ОО	категория общего обслуживания
ПЮ	представитель ЮНИДО
СПР	сотрудник по вопросам промышленного развития
ССПР	старший сотрудник по вопросам промышленного развития

ДОБАВЛЕНИЕ J
СОСТАВ СЕКРЕТАРИАТА И ИНФОРМАЦИЯ О ПЕРСОНАЛЕ

Таблица 1
Состав персонала в Центральных учреждениях и других действующих отделениях ЮНИДО,
по состоянию на 31 декабря 2010 года

Класс долж- ности	Центральные учреждения			Брюссель/Женева/ Нью-Йорк			Отделения на местах			Отделения по содействию инвестированию и передаче технологий			Всего				
	Ж	М	Всего	Ж	М	Всего	Ж	М	Всего	Ж	М	Всего	Ж	%	М	%	Всего
Д-2	1	4	5				1	1				1			5		6
Д-1	7	15	22		2	2	1	8	9	1	2	3	9		27		36
Итого	8	19	27	0	2	2	1	9	10	1	2	3	10	24	32	76	42
С-5	7	44	51				4	15	19		1	1	11		60		71
С-4	14	42	56		1	1	2	5	7		1	1	16		49		65
С-3	24	38	62				3	4	7	1	2	3	28		44		72
С-2	8	5	13							1	1	2	9		6		15
С-1	7	3	10								1	1	7		4		11
Итого	60	132	192	0	1	1	9	24	33	2	6	8	71	30	163	70	234
Итого	68	151	219	0	3	3	10	33	43	3	8	11	81	29	195	71	276
Национальные сотрудники							4	21	25	5	4	9	9	26	25	74	34
О-7	4	1	5										4		1		5
О-6	62	17	79				6	2	8				68		19		87
О-5	72	41	113	1		1	17	4	21	2		2	92		45		137
О-4	42	48	90	1		1	5	1	6				48		49		97
О-3	3	22	25		1	1	1	17	18	1		1	5		40		45
О-2	1	15	16					7	7	1	3	4	2		25		27
О-1												1	1		1		1
Итого	184	144	328	2	1	3	29	31	60	4	4	8	219	55	180	45	399
ИТОГО	252	295	547	2	4	6	43	85	128	12	16	28	309	44	400	56	709

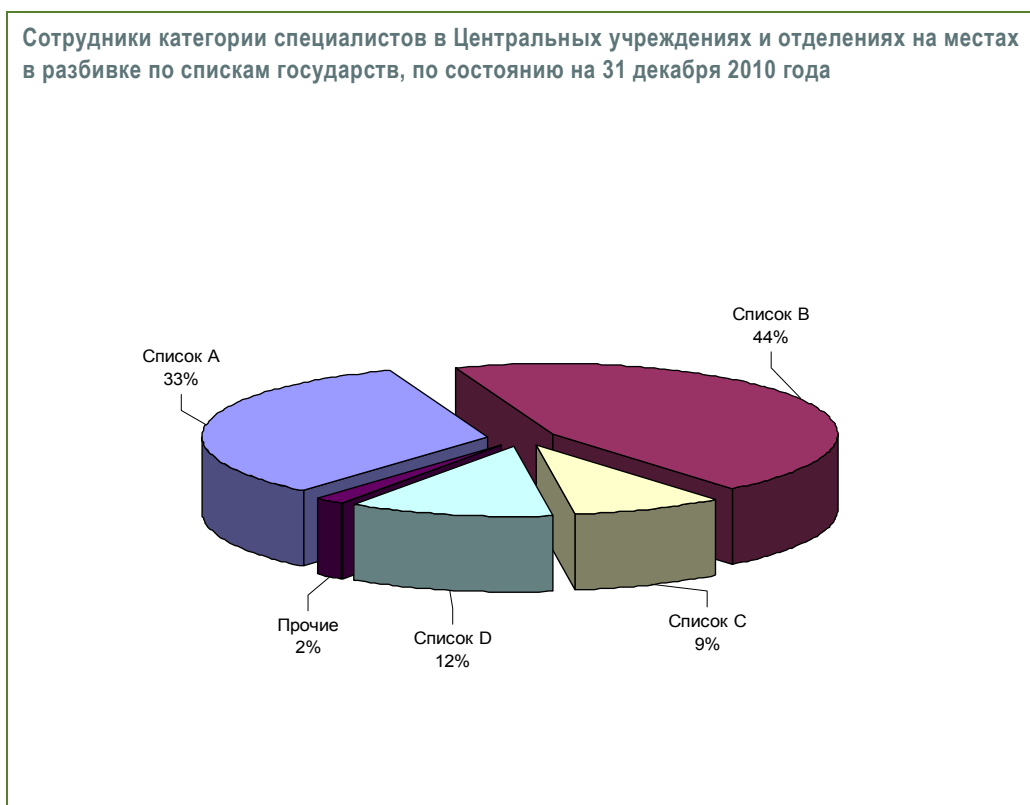


Таблица 2
Новые назначения в течение 2010 года в разбивке по категориям и полу

Категория специалистов		Категория общего обслуживания	
Женщины	Мужчины	Женщины	Мужчины
5	17	14	16
23%	77%	47%	53%
22		30	
52			

Таблица 3
Продвижения по службе в течение 2010 года

Категория специалистов		Категория общего обслуживания	
Женщины	Мужчины	Женщины	Мужчины
6	12	12	13
33%	67%	48%	52%
18		25	
43			

ДОБАВЛЕНИЕ К ПОВЫШЕНИЕ КВАЛИФИКАЦИИ ПЕРСОНАЛА

Курсы, организованные в 2010 году

<i>Категория программы</i>	<i>Число курсов</i>	<i>Число участников</i>	<i>Количество учебных часов</i>
<i>I. Ознакомительный курс</i>			
Ознакомительная программа (для сотрудников Централных учреждений), часть 1 (Общие службы Венского международного центра)	4	54	378
Ознакомительная программа (для сотрудников Централных учреждений), часть 2 (программа работы ЮНИДО)	1	20	140
Итого	5	74	518
<i>II. Исполнительное руководство и подготовка руководящих кадров</i>			
Выездное совещание Совета директоров	1	41	861
Программа повышения профессиональной квалификации	1	24	504
Управление преобразованиями (на внешней основе)	1	7	245
Общее выездное совещание представителей ЮНИДО	1	50	1 750
Конференция в Уилтон-парке (на внешней основе)	1	1	28
Итого	5	123	3 388
<i>III. Повышение уровня технической квалификации</i>			
Специализированная техническая подготовка (на внешней основе)	25	53	1 211
Выездные совещания на уровне отделов/секторов	5	75	973
Практикум по рынкам углерода	1	17	238
Практикум по метилформиматовым технологиям	1	16	32
Подготовка по вопросам КОМФАР	1	13	156
Практикум по применению логически обоснованного подхода	1	30	420
Вводный курс по управлению, основанному на конкретных результатах, и применению логически обоснованного подхода	1	19	266
Ознакомление с тарифами Международной ассоциации воздушного транспорта (ИАТА)	1	5	35
Международные стандарты учета в государственном секторе	1	11	385
Международные стандарты учета в государственном секторе (электронное обучение)	7	47	94
Процедуры закупок	4	20	60
Тест по закупкам в режиме "онлайн"	1	75	225
Руководящие принципы переписки в ЮНИДО	4	20	60
Навыки составления документов (составление записей, написание протоколов, написание межведомственных меморандумов)	7	51	153
Итого	60	452	4 308
<i>IV. Подготовка кадров в области информационных технологий</i>			
MS Excel (базы данных и отчеты)	4	26	364
MS PowerPoint	2	8	56
MS Outlook	2	18	126
MS Word	1	8	56
Настольные издательские системы	1	11	154
MS Visio	1	8	112
MS Access (база данных и отчеты, на внешней основе)	1	1	3
Информационно-коммуникационные технические средства	13	66	198
Agresso 5.5 (на внешней основе)	1	4	112
Управление почтовым сервером Scalix (на внешней основе)	2	3	105
Учебный центр подготовки специалистов в области безопасности сертифицированных информационных систем (на внешней основе)	1	1	35
Итого	29	154	1 321
<i>V. Языковая подготовка (на внешней основе)</i>			
	26	110	5 280
Итого	26	110	5 280

<i>Категория программы</i>	<i>Число курсов</i>	<i>Число участников</i>	<i>Количество учебных часов</i>
<i>VI. Повышение общей квалификации</i>			
Межкультурное общение	1	18	252
Официальное и неофициальное урегулирование споров в ЮНИДО	4	57	114
Программа повышения профессиональной квалификации для старших секретарей/старших персональных помощников (последующий этап)	1	12	168
Практикум по учету гендерных аспектов	11	243	972
Итого	17	330	1 506
<i>VII. Баланс работы и личной жизни</i>			
Умение владеть собой и контролировать других в стрессовых ситуациях и во время преобразований	1	9	126
Рациональное использование времени, урегулирование стрессовых ситуаций, эмоциональный интеллект	3	18	252
Итого	4	27	378
<i>VIII. Благополучие персонала</i>			
Основы безопасности на местах (электронное обучение)	1	23	69
Углубленный курс безопасности на местах (электронное обучение)	1	13	39
Итого	2	36	108
ИТОГО	148	1 306	16 807

ДОБАВЛЕНИЕ L

ПРОМЫШЛЕННАЯ СТАТИСТИКА

<i>Название</i>	<i>Описание</i>
International Yearbook of Industrial Statistics 2010 (ISBN 978 1 84980 089 1)	Ежегодное издание ЮНИДО (соиздатель – Edward Elgar Publishing Ltd., Cheltenham, UK) ,содержащее статистические данные по странам мира об уровне производства, темпах роста и структуре в секторе обрабатывающей промышленности и служащее вспомогательным материалом для подробных сравнений показателей деятельности сектора обрабатывающей промышленности на международной основе.
World Statistics on Mining and Utilities 2010	Первое международное издание, содержащее статистические данные по горнодобывающей промышленности и коммунальным предприятиям, охватывающие такие энергетические секторы, как добыча сырой нефти и природного газа и производство и распределение электроэнергии. В издании представлены основные экономические показатели структуры и доли этих секторов в валовом внутреннем продукте.
UNIDO Industrial Statistics Database at the 4-digit level of ISIC (Revisions 2 and 3) INDSTAT4, 2010 edition	Статистический продукт на CD-ROM, содержащий ключевые статистические показатели на самом подробном уровне МСОК, включая 128 отраслей обрабатывающей промышленности, с удобным для пользователей интерфейсом, облегчающим ссылки на метаданные, поиск, пересылку и обработку данных. Краткое описание см. на веб-сайте ЮНИДО www.unido.org/statistics .
UNIDO Industrial Statistics Database at the 2-digit level of ISIC (Revision 3) INDSTAT2, 2010 edition	Второе издание ИНДОСТАТ2 на CD-ROM. База данных, являющаяся уникальным статистическим продуктом, содержит хронологические ряды промышленных данных в едином классификационном коде за 1963-2008 годы по 161 стране. Приводятся сопоставимые на международной основе статистические данные о структуре экономической деятельности за длительный период. См. веб-сайт www.unido.org/statistics .
UNIDO Industrial Demand-Supply Balance Database at the 4-digit level ISIC, 2010 edition	Версия на CD-ROM данных ЮНИДО о ССПП содержит данные о производстве, внешней торговле и видимом внутреннем потреблении на самом подробном уровне МСОК, включая 128 отраслей обрабатывающей промышленности, с удобным для пользователей интерфейсом, облегчающим ссылки на метаданные, поиск, пересылку и обработку данных. Краткое описание см. на веб-сайте ЮНИДО www.unido.org/statistics .
Статистическая страновая справка – обновленный вариант за 2010 год	Веб-публикация страновых данных в сопоставлении с данными по соответствующему региону и миру в целом. Доступна на веб-сайте www.unido.org/statistics .

ДОБАВЛЕНИЕ М

ПЕРЕЧЕНЬ МЕРОПРИЯТИЙ В ОБЛАСТИ ТЕХНИЧЕСКОГО СОТРУДНИЧЕСТВА

Введение

Перечень мероприятий ЮНИДО в области технического сотрудничества призван служить для представителей государств-членов источником общей и справочной информации, который удобно использовать не только в ходе обсуждений на сессиях руководящих органов, но и в ходе консультаций с Секретариатом в течение всего года.

Включенные в настоящее добавление мероприятия разделены на три основные категории: (А) сводный обзор комплексных программ (КП), рамок страновых услуг (РСУ) и страновых программ (СП), (В) проекты в рамках Монреальского протокола и (С) другие утвержденные проекты, не охваченные КП, РСУ и СП.

В каждую категорию добавления включены основные данные, такие как название программы/проекта, дата утверждения, плановый показатель для КП/РСУ/СП, общая сумма ассигнований/бюджета и показатели осуществления. Названия программ и проектов приведены на языке оригинала в том виде, в котором они были утверждены соответствующим правительством и ЮНИДО, по странам/районам/территориям-получателям. Данные, касающиеся бюджета каждого мероприятия, отражают фактическую сумму общих ассигнований, имевшихся в наличии на 31 декабря 2010 года для осуществления программы или проекта, а не бюджет за отчетный год. Показатели осуществления представляют собой данные о всех произведенных расходах и принятых обязательствах на 31 декабря 2010 года включительно. Все показатели выражены в долларах США.

За исключением раздела А, проекты указываются в порядке, соответствующем их номерам по каждой стране. В настоящем добавлении также перечислены региональные, глобальные и межрегиональные проекты. Если средства на финансирование одного и того же проекта поступают из различных источников, такие проекты, финансируемые на многосторонней основе, перечисляются с указанием всех соответствующих номеров, названия проекта и общей суммы финансирования из различных источников. Что касается зонтичных проектов – например проектов, в рамках которых доноры финансируют различные проекты, – то перечисляются только отдельные проекты. Проекты в рамках Монреальского протокола и другие утвержденные проекты приведены в разбивке в зависимости от хода осуществления проекта, и таким образом проекты отнесены к группам проектов, которые были завершены в 2010 году или осуществлялись на 31 декабря 2010 года.

List of technical cooperation activities

Country/area/territory	Page	Country/area/territory	Page
A. INTEGRATED PROGRAMMES, COUNTRY SERVICE FRAMEWORKS AND COUNTRY PROGRAMMES	47	ROMANIA	61
B. MONTREAL PROTOCOL PROJECTS	51	SAO TOME AND PRINCIPE	62
ALBANIA	51	SAUDI ARABIA	62
ALGERIA	51	SENEGAL	62
ARGENTINA	51	SERBIA	62
ARMENIA	52	SOMALIA	63
BAHRAIN	52	SOUTH AFRICA	63
BENIN	52	SUDAN	63
BOSNIA AND HERZEGOVINA	52	SYRIAN ARAB REPUBLIC	63
BRAZIL	52	THE FORMER YUGOSLAV REPUBLIC OF MACEDONIA	64
BURKINA FASO	52	TOGO	64
BURUNDI	53	TUNISIA	64
CAMBODIA	53	TURKEY	65
CAMEROON	53	TURKMENISTAN	65
CHAD	53	URUGUAY	65
CHILE	53	VENEZUELA (BOLIVARIAN REPUBLIC OF)	66
COLOMBIA	53	YEMEN	66
CONGO	53	ZAMBIA	66
CÔTE D'IVOIRE	53	ZIMBABWE	66
CROATIA	54	AFRICA REGION	66
CUBA	54	ARAB REGION	66
DEMOCRATIC PEOPLE'S REPUBLIC OF KOREA	54	EUROPE AND THE NIS REGION	66
DOMINICAN REPUBLIC	54	C. OTHER PROJECTS	67
ECUADOR	54	ALBANIA	67
EGYPT	55	ALGERIA	67
ERITREA	55	ANGOLA	67
ETHIOPIA	55	ARGENTINA	67
GABON	55	ARMENIA	67
GEORGIA	56	AZERBAIJAN	67
GUATEMALA	56	BELARUS	68
GUINEA	56	BELIZE	68
HONDURAS	56	BHUTAN	68
IRAN (ISLAMIC REPUBLIC OF)	56	BOLIVIA (PLURINATIONAL STATE OF)	68
IRAQ	56	BOSNIA AND HERZEGOVINA	68
JORDAN	57	BOTSWANA	68
KENYA	57	BRAZIL	69
KUWAIT	57	BULGARIA	69
KYRGYZSTAN	57	BURKINA FASO	69
LEBANON	57	BURUNDI	69
LIBYAN ARAB JAMAHIRIYA	58	CAMEROON	69
MADAGASCAR	58	CAPE VERDE	69
MALAWI	58	CHAD	69
MEXICO	58	CHINA	69
MONTENEGRO	59	COLOMBIA	69
MOROCCO	59	COMOROS	70
MOZAMBIQUE	60	CÔTE D'IVOIRE	70
MYANMAR	60	CROATIA	70
NICARAGUA	60	CUBA	70
NIGER	60	DEMOCRATIC REPUBLIC OF THE CONGO	70
OMAN	60	DJIBOUTI	70
PAKISTAN	60	ECUADOR	70
PHILIPPINES	61	EGYPT	71
QATAR	61	EL SALVADOR	71
		ERITREA	71

ETHIOPIA	71	PANAMA	78
GHANA	71	PARAGUAY	78
GRENADA	71	PERU	78
GUATEMALA	72	PHILIPPINES	79
GUINEA	72	REPUBLIC OF MOLDOVA	79
HAITI	72	ROMANIA	79
HONDURAS	72	RUSSIAN FEDERATION	79
INDIA	72	RWANDA	80
IRAN (ISLAMIC REPUBLIC OF)	72	SENEGAL	80
IRAQ	73	SERBIA	80
JAMAICA	74	SIERRA LEONE	81
JORDAN	74	SOUTH AFRICA	81
KENYA	74	SUDAN	81
KYRGYZSTAN	74	SWAZILAND	81
LEBANON	74	SYRIAN ARAB REPUBLIC	81
LESOTHO	74	THAILAND	81
LIBERIA	74	THE FORMER YUGOSLAV REPUBLIC OF MACEDONIA ...	82
LIBYAN ARAB JAMAHIRIYA	75	TIMOR-LESTE	82
MADAGASCAR	75	TRINIDAD AND TOBAGO	82
MALAWI	75	TURKEY	83
MALAYSIA	75	UGANDA	83
MALDIVES	75	UKRAINE	83
MALI	76	URUGUAY	83
MEXICO	76	VENEZUELA (BOLIVARIAN REPUBLIC OF)	84
MONGOLIA	76	ZAMBIA	84
MONTENEGRO	76	AFRICA REGION	84
MOROCCO	76	ARAB REGION	87
MOZAMBIQUE	77	ASIA AND THE PACIFIC REGION	88
MYANMAR	77	EUROPE AND THE NIS REGION	89
NAMIBIA	77	LATIN AMERICA AND THE CARIBBEAN REGION	89
NEPAL	77	GLOBAL	90
NICARAGUA	77	INTERREGIONAL	94
PAKISTAN	78		

Source of funds codes

DG	UNDP government execution	CP	cleaner production
DP	UNDP core funds	CSR	corporate social responsibility
DU	UNIDO as associated agency	CTC	carbon tetrachloride
DZ	UNDP trust funds	DAO	delivering as one
EE	European Community-financed (euro-based)	EC	European Commission
EG	UNDP Global Environment Fund	ECDC	economic cooperation among development countries
FB	United Nations funds excluding UNDP	ECO	Economic Cooperation Organization
FC	Common Fund for Commodities	ECOWAS	Economic Community of West African States
FI	United Nations Fund for International Partnership	EIF	enhanced integrated framework
FM	Spanish MDG Achievement Fund	ESEA	East and South-East Asia
GF	Global Environment Facility	EST	environmentally-sound technology
GN	Global Environment Facility (UNDP)	ETRACE	Egyptian Traceability Centre for Agro-Industrial Exports
GP	Global Environment Facility (UNEP)	EU	European Union
IE	co-financed IPS activities (euro-based)	EURASEC	Eurasian Economic Community
IP	co-financed IPS activities	FAO	Food and Agriculture Organization of the United Nations
MP	Montreal Protocol	GCC	Gulf Cooperation Council
SE	self-financed trust funds (financed by recipient, euro-based)	GEF	Global Environment Facility
SF	self-financed trust funds (financed by recipient)	GHG	greenhouse gas
TE	third-party trust funds (euro-based)	GRULAC	Group of Latin American and Caribbean States
TF	third-party trust funds	GSO	Standardization Organization for GCC
TN	UNIDO international industrial cooperation centres (non-convertible)	HCFC	hydrochlorofluorocarbon
UE	Industrial Development Fund/special purpose (convertible, euro-based)	HFC	hydrofluorocarbon
UF	Industrial Development Fund/general purpose (convertible, euro-based)	ICS	International Centre for Science and High Technology
US	Industrial Development Fund/special purpose (convertible)	ICT	information and communication technology
XP	UNIDO regular budget/Regular Programme for Technical Cooperation	ILO	International Labour Organization
YA	Special resources for Africa/IDDA supplementary	IP	integrated programme
		ISO	International Organization for Standardization
		IT	information technology
		ITPO	Investment and Technology Promotion Office
		LAC	Latin America and the Caribbean
		LCD	liquefied carbon dioxide
		LDC	least developed country
		MB	methyl bromide
		MBR	methyl bromide
		MDG	Millennium Development Goal
		MDI	metered dose inhalers
		ME	Ministry of Economy
		MEA	former Multilateral Environmental Agreements Branch of UNIDO
		MOFA	Ministry of Foreign Affairs
		MRU	Mano River Union
		NGO	non-governmental organization
		NIS	Newly Independent State
		NPP	national phase-out plan
		ODS	ozone-depleting substance
		OTC	obstacle technique au commerce
		PCB	polychlorinated biphenyls
		PMD-C	programa multisectorial de desnutrición cero
		PPG	project preparation grant
		POP	persistent organic pollutant
		PU	polyurethane
Abbreviations			
ACP	African, Caribbean and Pacific Group of States		
ADI	Agro-industries Development Initiative		
AFROC	African Fund for Replacement of Chillers		
AGECC	Advisory Group on Energy and Climate Change		
AID	Africa Industrialization Day		
ASEAN	Association of Southeast Asian Nations		
BAT	best available technique		
BEP	best environmental practice		
CAMI	Conference of African Ministers of Industry		
CCA	common country assessment		
CEE	Central and Eastern Europe		
CEI	Central European Initiative		
CEITS	countries with economies in transition		
CENAME	Centro Nacional de Metrología de Guatemala		
CFC	chlorofluorocarbon		
CO ₂	carbon dioxide		
COMFAR	Computer Model for Feasibility Analysis and Reporting		

REACH	registration, evaluation and authorization of chemicals	WED	women entrepreneurship development
RECP	resource efficient and cleaner production	WTO	World Trade Organization
RMP	refrigerant management plan	UEMOA	Union Economique et Monétaire Ouest Africaine
SAICM	Strategic Approach to International Chemicals Management	UK	United Kingdom
SEE	South-East Europe	UN	United Nations
SEMARNAT	Ministry of Environment of Mexico	UNDAF	United Nations Development Assistance Framework
SME	small and medium enterprise	UNDP	United Nations Development Programme
SMTQ	standards, metrology, testing and quality	UNEP	United Nations Environment Programme
SPS	mesure sanitaire et phytosanitaire	UNESCO	United Nations Educational, Scientific and Cultural Organization
SPV	solar photovoltaic	YED	youth entrepreneurship development
SPX	Subcontracting and Partnership Exchange		
TCA	trichloroethane		
TCB	trade capacity-building		
TCDC	technical cooperation among developing countries		
TICAD	Tokyo International Conference on African Development		

Project Number Structure

Source of funds/Country code/Year/ Assigned sequential case number

Programme title	Approval date	Current planning figure	Total allotment	Total delivery
A. INTEGRATED PROGRAMMES, COUNTRY SERVICE FRAMEWORKS AND COUNTRY PROGRAMMES				
Ongoing				
AFGHANISTAN				
UNIDO SUPPORT TO UNDAF 2010-2013 – GOVERNANCE, RURAL LIVELIHOODS, AND BASIC SERVICES	09/06	24,594,148	156,071	58,100
BANGLADESH				
ENHANCING PRODUCTIVITY AND IMPROVING INTERNATIONAL COMPETITIVENESS OF POTENTIAL INDUSTRY (SUB)SECTORS	05/08	35,958,766	17,927,992	15,776,882
CAMBODIA				
POVERTY REDUCTION THROUGH THE SUPPORT OF BROAD-BASED SUSTAINABLE ECONOMIC GROWTH, AND THE PROMOTION OF OPPORTUNITIES FOR THE POOR	07/11	7,436,701	3,080,194	2,708,856
CHINA				
COUNTRY PROGRAMME, 2008-2010 *	07/11	75,449,031	65,747,437	51,339,228
COLOMBIA, PHASE II				
INTEGRATED PROGRAMME FOR UPGRADING OF PRODUCTION AND PROMOTION OF MICRO, SMALL AND MEDIUM ENTERPRISES OF COLOMIBA	08/07	3,673,577	416,644	398,364
CONGO				
PROGRAMME INTEGRE DE RELANCE INDUSTRIELLE POST-CONFLIT POUR LA REPUBLIQUE DU CONGO	07/10	6,778,724**	1,688,535	1,231,177
CUBA, PHASE II				
INTEGRATED PROGRAMME TO CONTRIBUTE TO THE SUSTAINABLE DEVELOPMENT OF PRIORITY INDUSTRIAL SECTORS SUPPORTING THE COMPETITIVENESS OF THE TOURISM INDUSTRY IN CUBA	05/05	4,628,075	3,173,378	3,106,324
EGYPT				
UNIDO COUNTRY SERVICE FRAMEWORK FOR THE ARAB REPUBLIC OF EGYPT	06/11	17,037,389	10,410,413	9,894,991
EL SALVADOR				
PROMOTION OF THE COMPETITIVENESS OF AGRO-INDUSTRIES IN EL SALVADOR	08/10	1,959,000	0	0
ETHIOPIA, PHASE II				
INTEGRATED PROGRAMME FOR PRIVATE SECTOR DEVELOPMENT AND ENHANCED COMPETITIVENESS WITH SPECIAL EMPHASIS ON TEXTILE AND GARMENTS, LEATHER AND LEATHER PRODUCTS AND FOOD PROCESSING	04/07	13,042,828	8,430,091	6,978,030
GAMBIA				
THE GAMBIA COUNTRY PROGRAMME 2010-2013 – TOWARDS GROWTH AND INDUSTRIAL DEVELOPMENT	09/11	5,163,811	372,719	135,504
GHANA, PHASE II				
INTEGRATED PROGRAMME FOR POVERTY REDUCTION AND COMPETITIVENESS	04/08	4,295,770	5,503,487	4,552,543
GUATEMALA, PHASE II				
HACIA UN DESARROLLO INDUSTRIAL INCLUSIVO, SUSTENTABLE Y COMPETITIVO ENFOCADO EN LA AGROINDUSTRIA RURAL DE GUATEMALA	09/12	13,242,771**	0	0

* Includes Montreal Protocol projects.

** The budget according to the approved/signed programme document is in euro. However for reporting purposes the budget was converted from euro to US dollar at the United Nations rate of exchange at the month of approval/signature.

Programme title	Approval date	Current planning figure	Total allotment	Total delivery
INDIA				
COUNTRY PROGRAMME OF TECHNICAL COOPERATION IN INDIA 2008-2012 - TOWARDS INCLUSIVE GROWTH: STRENGTHENING THE COMPETITIVENESS AND PRODUCTIVITY OF INDUSTRIAL ENTERPRISES *	08/05	46,096,245	32,208,739	13,501,321
INDONESIA				
COUNTRY PROGRAMME FOR THE REPUBLIC OF INDONESIA, 2009-2013*	09/05	24,229,666	1,905,897	1,249,803
KENYA, PHASE I				
INTEGRATED INDUSTRIAL DEVELOPMENT PROGRAMME	02/09	4,014,500	1,736,745	1,719,387
KENYA, PHASE II				
BUILDING CAPACITIES FOR COMPETITIVE INDUSTRIAL DEVELOPMENT IN KENYA	08/12	7,974,895 **	726,198	603,277
LAO PEOPLE'S DEMOCRATIC REPUBLIC, PHASE II				
IMPLEMENTING THE MEDIUM-TERM STRATEGY AND ACTION PLAN FOR SUSTAINABLE INDUSTRIAL DEVELOPMENT	04/05	6,764,780	2,752,979	2,678,812
MONGOLIA				
CONTRIBUTING TO POVERTY REDUCTION THROUGH THE DEVELOPMENT OF A COMPETITIVE AND SUSTAINABLE EXPORT-ORIENTED AGRO-INDUSTRIAL SECTOR	06/11	7,137,980	971,670	771,252
MOROCCO, PHASE II				
AMELIORATION DE LA COMPETITIVITE DU SECTEUR INDUSTRIEL ET APPUI AUX EFFORTS DU MAROC DANS LE CADRE DE L'INITIATIVE NATIONALE DE DEVELOPPEMENT HUMAIN (INDH) POUR UN DEVELOPPEMENT DURABLE	07/02	18,024,397	9,679,454	4,157,234
MOZAMBIQUE, PHASE II				
INTEGRATED INDUSTRIAL DEVELOPMENT PROGRAMME TO FACILITATE PRIVATE SECTOR DEVELOPMENT ***	04/05	4,157,184	5,812,593	4,373,296
NIGERIA				
NIGERIA COUNTRY PROGRAMME, 2009-2012 *	09/02	20,095,665	4,641,216	3,106,475
PALESTINE, PHASE I				
UNIDO SUPPORT PROGRAMME TO THE PALESTINIAN INDUSTRY, 1999 – 2001	99/06	9,389,046	2,835,493	2,832,627
PALESTINE, PHASE II				
PHASE II OF THE UNIDO INTEGRATED PROGRAMME TO SUPPORT THE PALESTINIAN INDUSTRY	08/03	10,590,015 **	2,135,359	1,382,172
SAUDI ARABIA				
STRATEGIES TO ENHANCE INDUSTRIAL COMPETITIVENESS AND DIVERSIFICATION	99/06	1,928,000	2,175,266	1,916,725
SENEGAL, PHASE II				
COMPETITIVITE ET DENSIFICATION DU TISSU PRODUCTIF FONDE SUR UN PARTENARIAT EFFICACE ETAT-SECTEUR PRIVE	04/05	9,900,000	6,163,122	5,998,765
SIERRA LEONE				
POST-CONFLICT SME SUPPORT PROGRAMME FOR INDUSTRIAL DEVELOPMENT AND POVERTY ALLEVIATION	04/05	6,090,350	1,493,540	975,890
SRI LANKA, PHASE II				
INTEGRATED PROGRAMME OF COOPERATION BETWEEN THE GOVERNMENT OF SRI LANKA AND UNIDO, 2005-2008	05/10	8,313,000	4,441,722	3,538,602

* Includes Montreal Protocol projects.

** The budget according to the approved/signed programme document is in euro. However for reporting purposes the budget was converted from euro to US dollar at the United Nations rate of exchange at the month of approval/signature.

*** Does not include One UN projects implemented by UNIDO as the IP Mozambique, phase II is about to be completed. These projects are listed separately under chapter C. Other Projects.

Programme title	Approval date	Current planning figure	Total allotment	Total delivery
SRI LANKA COUNTRY PROGRAMME OF TECHNICAL COOPERATION WITH DEMOCRATIC SOCIALIST REPUBLIC OF SRI LANKA, 2010-2014	10/06	7,823,000	769,615	620,991
SUDAN AN INDUSTRIAL AGENDA FOR POVERTY RELIEF AND TRANSITION TO SUSTAINABLE DEVELOPMENT*	99/05	18,645,181	24,388,613	23,482,613
SYRIAN ARAB REPUBLIC MADE IN SYRIA	02/05	3,480,250	3,562,292	3,493,683
TUNISIA, PHASE II APPUI AUX EFFORTS NATIONAUX POUR LA CREATION D'ENTREPRISES ET LA MISE A NIVEAU DU SECTEUR INDUSTRIEL TUNISIEN	07/11	8,163,840**	1,066,390	617,705
UNITED REPUBLIC OF TANZANIA COUNTRY FRAMEWORK OF SUPPORT TO CAPACITY BUILDING FOR INDUSTRIAL DEVELOPMENT IN TANZANIA THROUGH SME AND AGRO VALUE CHAIN UPGRADING, TRADE FACILITATION, ENERGY MANAGEMENT AND INVESTMENT MONITORING ***	09/03	4,434,350	4,938,266	3,582,263
VIET NAM, PHASE II INTEGRATED SERVICES TOWARDS SUSTAINABLE INDUSTRIAL DEVELOPMENT ***	06/02	23,338,925	24,535,496	15,699,423
YEMEN CREATING SUSTAINABLE SOURCES OF LIVELIHOODS AND EMPLOYMENT IN AN INTERNATIONALLY COMPETITIVE ENVIRONMENT: AN INDUSTRIAL AGENDA FOR ACHIEVING MDGS 1, 3 AND 8	05/03	5,304,750	255,872	233,515
Discontinued *				
ALGERIA PROGRAMME INTEGRE POUR L'AMELIORATION DE LA COMPETITIVITE ET L'APPUI A LA RESTRUCTURATION INDUSTRIELLE	98/12	10,125,664	5,405,947	5,301,156
CAMEROON PROGRAMME INTEGRE D'APPUI AU DEVELOPPEMENT INDUSTRIEL	03/05	5,845,500	659,641	637,374
COLOMBIA, PHASE I INTEGRATED PROGRAMME FOR THE DEVELOPMENT OF COMPETITIVE INDUSTRIES ABLE TO INTEGRATE INTO LOCAL AND INTERNATIONAL MARKETS	99/12	1,591,000	2,053,115	2,051,788
DEMOCRATIC PEOPLE'S REPUBLIC OF KOREA INTEGRATED PROGRAMME FOR STRENGTHENING THE AGRO/FOOD INDUSTRY SECTOR	03/10	1,214,000	1,835,495	1,685,146
ETHIOPIA, PHASE I INTEGRATED PROGRAMME FOR PRIVATE SECTOR DEVELOPMENT, ENHANCED INDUSTRIAL COMPETITIVENESS AND ENVIRONMENTALLY FRIENDLY PRODUCTION	99/06	9,297,790	7,640,589	7,628,106
IRAN (ISLAMIC REPUBLIC OF) INTEGRATED PROGRAMME FOR COMPETITIVE INDUSTRIAL DEVELOPMENT 2001-2005	00/04	3,377,639	2,432,191	2,300,286
LEBANON INTEGRATED PROGRAMME TO ENHANCE THE COMPETITIVENESS OF THE LEBANESE INDUSTRY AND ITS INTEGRATION IN THE GLOBAL MARKET (INCLUDING SUPPORT TO DEVELOPMENT OF PRODUCTIVE ACTIVITIES IN THE SOUTH)	00/10	5,960,500	5,264,430	4,743,906

* Includes Montreal Protocol projects.

** The budget according to the approved/signed programme document is in euro. However for reporting purposes the budget was converted from euro to US dollar at the United Nations rate of exchange at the month of approval/signature.

*** Does not include One UN projects implemented by UNIDO as the IP Mozambique, phase II is about to be completed. These projects are listed separately under chapter C. Other Projects.

Programme title	Approval date	Current planning figure	Total allotment	Total delivery
PAKISTAN INTEGRATED PROGRAMME TO SUPPORT CAPACITY-BUILDING FOR SUSTAINABLE INDUSTRIAL DEVELOPMENT	00/04	21,352,849	8,747,278	7,983,012
RWANDA INTEGRATED PROGRAMME FOR CAPACITY-BUILDING TO ENHANCE INDUSTRIAL RECOVERY, COMPETITIVENESS AND SUSTAINABILITY	98/12	4,930,900	2,972,315	2,957,143
UGANDA, PHASE I ENHANCED COMPETITIVENESS AND SUSTAINABILITY OF INDUSTRIAL DEVELOPMENT IN UGANDA WITH PARTICULAR EMPHASIS ON AGRO-INDUSTRIES AND MICRO AND SMALL-SCALE ENTERPRISES	98/12	6,452,500	5,982,544	5,982,544
UGANDA, PHASE II AGRO-PROCESSING AND PRIVATE SECTOR DEVELOPMENT	04/01	7,923,800	8,750,100	8,029,735

Project number Project title	Approval date	Total budget	Total delivery
B. MONTREAL PROTOCOL PROJECTS			
ALBANIA			
Ongoing			
MP/ALB/08/004 PREPARATION OF A HCFC PHASE-OUT MANAGEMENT PLAN	08/08	30,000	25,535
MP/ALB/09/001 PREPARATION OF A HCFC PHASE-OUT MANAGEMENT PLAN (ADDITIONAL FUNDING)	09/05	55,000	26,050
MP/ALB/09/002 NATIONAL ODS PHASE-OUT PLAN (NPP) FOR ALBANIA (6TH TRANCHE)	09/08	22,322	8,553
MP/ALB/09/003 NATIONAL ODS PHASE-OUT PLAN (NPP) FOR ALBANIA (7TH TRANCHE)	09/09	22,322	13,663
Completed			
MP/ALB/06/002 NATIONAL ODS PHASE OUT PLAN (THIRD TRANCHE)	06/12	72,322	72,322
MP/ALB/08/001 NATIONAL ODS PHASE OUT PLAN (FOURTH AND FIFTH TRANCHES)	08/05	64,644	64,627
ALGERIA			
Ongoing			
MP/ALG/01/128 PROJECT PREPARATION TO REPLACE METHYL BROMIDE IN THE FUMIGATION OF DATES IN TEN UNITS	01/08	25,000	13,473
MP/ALG/04/122 CONVERSION FOR CFC-11 TO HCFC-141B AND CFC-12 TO HCFC-134A TECHNOLOGY IN THE LAST GROUP OF COMMERCIAL REFRIGERATOR MANUFACTURES (REFRIGERATION SECTOR TERMINAL PROJECT)	05/01	589,000	491,455
MP/ALG/07/003 NATIONAL PHASE-OUT PLAN (FIRST TRANCHE)	08/01	723,500	715,725
MP/ALG/09/002 NATIONAL ODS PHASE-OUT PLAN (SECOND TRANCHE)	09/09	198,000	81,840
MP/ALG/09/003 PREPARATION OF A HCFC PHASE-OUT PLAN (ADDITIONAL FUNDING)	09/07	65,000	47,730
MP/ALG/09/004 PREPARATION FOR HCFC PHASE-OUT INVESTMENT ACTIVITIES (POLYURETHANE FOAM SECTOR)	10/01	40,000	38,187
MP/ALG/09/005 PREPARATION FOR HCFC PHASE-OUT INVESTMENT ACTIVITIES (REFRIGERATION AND AIR-TO-AIR AIR-CONDITIONING SECTOR)	09/12	60,000	20,063
MP/ALG/09/006 PREPARATION FOR PILOT DEMONSTRATION PROJECT ON ODS WASTE MANAGEMENT AND DISPOSAL	09/12	85,000	26,829
MP/ALG/10/001 CONVERSION FROM HCFC-141B IN THE MANUFACTURE OF POLYURETHANE RIGID INSULATION FOAM FOR DOMESTIC REFRIGERATORS AT CRISTOR	10/12	215,380	53
Completed			
MP/ALG/08/002 PREPARATION OF A HCFC PHASE-OUT MANAGEMENT PLAN	08/08	85,000	85,000
ARGENTINA			
Ongoing			
MP/ARG/00/033 PHASE-OUT OF METHYL BROMIDE IN STRAWBERRY, PROTECTED VEGETABLES AND CUT FLOWER PRODUCTION	00/04	3,183,390	3,166,566
MP/ARG/03/089 PLAN FOR PHASE-OUT OF ODS IN THE SOLVENT SECTOR	03/12	635,986	498,077
MP/ARG/04/018 NATIONAL CFC PHASE-OUT PLAN (FIRST TRANCHE)	04/04	2,740,000	2,736,796

Project number Project title	Approval date	Total budget	Total delivery
MP/ARG/05/002 NATIONAL CFC PHASE-OUT PLAN: 2006 WORK PROGRAMME	06/02	1,850,000	1,652,682
MP/ARG/06/001 NATIONAL CFC PHASE-OUT PLAN: 2007 WORK PROGRAMME	07/01	1,103,500	82,195
MP/ARG/07/002 NATIONAL CFC PHASE-OUT PLAN: 2008 WORK PROGRAMME	07/12	1,167,350	113
MP/ARG/08/002 PREPARATION OF A HCFC PHASE-OUT MANAGEMENT PLAN	08/08	78,000	61,412
MP/ARG/09/001 PREPARATION FOR HCFC PHASE-OUT INVESTMENT ACTIVITIES (AIR-CONDITIONING MANUFACTURING SECTOR)	09/04	80,000	79,960
MP/ARG/10/001 PHASE-OUT OF HCFC-22 IN THE ROOM AND UNITARY AIRCONDITIONING EQUIPMENT MANUFACTURING SECTOR	10/08	8,435,542	37,161
ARMENIA			
Ongoing			
MP/ARM/09/002/ INSTITUTIONAL STRENGTHENING (PHASE I)	09/05	120,000	112,887
MP/ARM/10/001 EXTENSION OF INSTITUTIONAL STRENGTHENING PROJECT (PHASE II)	10/12	120,000	53
BAHRAIN			
Ongoing			
MP/BAH/08/001 PREPARATION OF A HCFC PHASE-OUT MANAGEMENT PLAN	08/08	45,000	41,500
MP/BAH/10/001 PREPARATION FOR HCFC PHASE-OUT INVESTMENT ACTIVITIES (AIR CONDITIONING SECTOR)	10/05	30,000	17,092
BENIN			
Ongoing			
MP/BEN/08/001 TERMINAL PHASE-OUT MANAGEMENT PLAN (FIRST TRANCHE)	08/08	106,000	105,992
MP/BEN/09/001 TERMINAL PHASE-OUT MANAGEMENT PLAN (SECOND TRANCHE)	09/12	69,000	56,498
BOSNIA AND HERZEGOVINA			
Ongoing			
MP/BIH/04/019 PHASE-OUT OF HALON CONSUMPTION	04/04	64,600	58,119
MP/BIH/04/065 EXTENSION OF INSTITUTIONAL STRENGTHENING: PHASE II	04/07	95,333	113
MP/BIH/04/123 NATIONAL ODS PHASE-OUT PLAN: SECOND TRANCHE	05/01	295,860	229,121
MP/BIH/07/001 NATIONAL ODS PHASE-OUT PLAN (THIRD TRANCHE)	07/08	303,000	16,558
MP/BIH/08/001 PREPARATION OF A HCFC PHASE-OUT MANAGEMENT PLAN	08/08	150,000	115,642
BRAZIL			
Completed			
MP/BRA/05/001 TOTAL PHASE-OUT OF MB USED IN TOBACCO, FLOWERS, ORNAMENTALS, STRAWBERRIES AND OTHER USES	05/08	1,449,797	1,449,797
BURKINA FASO			
Ongoing			
MP/BKF/10/003 HCFC PHASE-OUT MANAGEMENT PLAN (STAGE 1, FIRST TRANCHE)	10/12	150,000	53

Project number Project title	Approval date	Total budget	Total delivery
BURUNDI			
Ongoing			
MP/BDI/08/002 TERMINAL ODS PHASE-OUT MANAGEMENT PLAN BURUNDI	08/08	76,000	66,665
MP/BDI/10/002 TERMINAL PHASE-OUT MANAGEMENT PLAN (SECOND TRANCHE)	11/01	53,000	53
CAMBODIA			
Completed			
MP/CMB/09/001 TECHNICAL ASSISTANCE FOR THE TOTAL PHASE-OUT OF CTC AND TCA IN THE SOLVENT SECTOR	09/05	40,000	40,000
CAMEROON			
Ongoing			
MP/CMR/06/004 TERMINAL CFC/TCA PHASE-OUT MANAGEMENT PLAN (FIRST TRANCHE)	06/12	600,000	599,516
MP/CMR/08/001 TERMINAL CFC/TCA PHASE-OUT MANAGEMENT PLAN (SECOND TRANCHE)	08/05	105,000	104,999
MP/CMR/08/003 PREPARATION OF A HCFC PHASE-OUT MANAGEMENT PLAN	08/08	85,000	49,677
MP/CMR/09/002 TERMINAL CFC/TCA PHASE-OUT MANAGEMENT PLAN FOR CAMEROON, 3RD TRANCHE	09/08	95,000	19,485
MP/CMR/09/003 PREPARATION OF A HCFC PHASE-OUT PLAN (ADDITIONAL FUNDING)	10/01	65,000	43,570
CHAD			
Ongoing			
MP/CHD/10/003 HCFC PHASE-OUT MANAGEMENT PLAN (STAGE I, FIRST TRANCHE)	11/01	135,000	53
CHILE			
Ongoing			
MP/CHI/09/001 PROJECT PREPARATION IN THE ELIMINATION OF METHYL BROMIDE IN SOIL FUMIGATION	09/04	50,000	49,999
MP/CHI/10/001 NATIONAL PHASE-OUT OF MB - TERMINAL PROJECT	10/06	1,100,000	1,583
COLOMBIA			
Ongoing			
MP/COL/08/001 TECHNICAL ASSISTANCE IN THE METHYL BROMIDE SECTOR	08/08	40,000	39,993
CONGO			
Ongoing			
MP/PRC/08/001 TERMINAL PHASE-OUT MANAGEMENT PLAN (FIRST TRANCHE)	08/05	50,000	49,927
MP/PRC/10/002 TERMINAL PHASE-OUT MANAGEMENT PLAN (SECOND TRANCHE)	10/05	45,000	2,613
CÔTE D'IVOIRE			
Ongoing			
MP/IVC/09/001 ODS PHASE-OUT IN 50 EXISTING CENTRIFUGAL CHILLER UNITS	09/03	1,000,000	11,654
MP/IVC/09/002 TERMINAL PHASE-OUT MANAGEMENT PLAN (SECOND TRANCHE)	09/08	121,000	63,469

Project number Project title	Approval date	Total budget	Total delivery
Completed			
MP/IVC/04/022 PHASE-OUT THE USE OF METHYL BROMIDE (MB) COMMODITIES AND STORAGE FUMIGATION	04/04	202,534	202,534
MP/IVC/08/002 TERMINAL PHASE-OUT MANAGEMENT PLAN (FIRST TRANCHE)	08/05	162,000	162,000
CROATIA			
Ongoing			
MP/CRO/04/023 TERMINAL PHASE-OUT MANAGEMENT PLAN: 2004 ANNUAL IMPLEMENTATION PROGRAMME	04/04	48,300	48,300
MP/CRO/05/002 TERMINAL CFC PHASE-OUT MANAGEMENT PLAN (THIRD TRANCHE)	05/08	35,000	35,000
MP/CRO/08/001 PREPARATION OF A HCFC PHASE-OUT MANAGEMENT PLAN	08/08	150,000	120,306
MP/CRO/09/001 PROJECT PREPARATION FOR THE PHASE-OUT OF HCFC-141B IN POLYURETHANE FOAM PRODUCTION	09/05	40,000	39,986
MP/CRO/09/002 PHASE-OUT OF HCFC-141B FROM THE MANUFACTURING OF POLYURETHANE RIGID FOAM OF PAVUSIN	09/12	271,150	2,162
MP/CRO/10/002 HCFC PHASE-OUT MANAGEMENT PLAN (HPMP)	10/09	180,000	37,686
CUBA			
Ongoing			
MP/CUB/04/133 TOTAL PHASE-OUT OF METHYL BROMIDE IN SOIL FUMIGATION, SUBSTRATES, STORAGE AND STRUCTURES	04/12	537,763	513,040
DEMOCRATIC PEOPLE'S REPUBLIC OF KOREA			
Ongoing			
MP/DRK/03/096 PLAN FOR TERMINAL PHASE-OUT OF CTC (FIRST TRANCHE)	03/12	3,500,000	3,497,987
MP/DRK/04/027 SECTORAL PHASE-OUT IN DOMESTIC REFRIGERATION SECTOR BY CONVERSION OF REFRIGERATION AND COMPRESSOR MANUFACTURE AT 5TH OCTOBER ELECTRONIC AND AUTOMATION COMPANY (SECOND TRANCHE)	04/04	981,011	980,978
MP/DRK/05/006 IMPLEMENTATION OF THE NPP: RECOVERY AND RECYCLING (FIRST TRANCHE)	06/01	536,000	535,043
MP/DRK/08/002 PLAN FOR TERMINAL PHASE-OUT FOR CTC (6TH TRANCHE)	08/08	100,000	99,888
MP/DRK/08/003 PREPARATION OF A HCFC PHASE-OUT MANAGEMENT PLAN	08/08	50,000	49,071
Completed			
MP/DRK/06/004 PLAN FOR TERMINAL PHASE-OUT OF CTC (FOURTH TRANCHE)	06/07	500,000	500,000
DOMINICAN REPUBLIC			
Ongoing			
MP/DOM/02/138 PHASE OUT OF METHYL BROMIDE IN MELON, FLOWERS AND TOBACCO	02/12	922,900	900,129
ECUADOR			
Ongoing			
MP/ECU/09/001 PREPARATION OF A HCFC PHASE-OUT MANAGEMENT PLAN	09/12	75,000	49,407
MP/ECU/10/003 PREPARATION FOR HCFC PHASE-OUT INVESTMENT ACTIVITIES (FOAM MANUFACTURING SECTOR)	10/05	60,000	23,220

Project number Project title	Approval date	Total budget	Total delivery
MP/ECU/10/004 NATIONAL CFC PHASE-OUT PLAN (FOURTH TRANCHE)	10/08	134,576	86,016
MP/ECU/10/005 NATIONAL CFC PHASE-OUT PLAN (THIRD TRANCHE)	10/08	134,575	116,439
MP/ECU/10/006 NATIONAL CFC PHASE-OUT PLAN (FIFTH TRANCHE)	10/08	10,849	9,153
EGYPT			
Ongoing			
MP/EGY/02/145 NATIONAL PHASE-OUT OF METHYL BROMIDE IN HORTICULTURE AND COMMODITIES FUMIGATION (FIRST TRANCHE)	03/01	2,750,592	2,750,592
MP/EGY/06/003 PHASE-OUT OF CFC CONSUMPTION IN THE MANUFACTURE OF AEROSOL METERED DOSE INHALERS (MDIS)	06/12	5,899,000	5,668,851
MP/EGY/08/002 NATIONAL CFC PHASE-OUT PLAN (THIRD TRANCHE)	08/05	600,000	403,082
MP/EGY/08/003 PREPARATION OF A HCFC PHASE-OUT MANAGEMENT PLAN	08/08	195,000	189,164
MP/EGY/08/006 NATIONAL PHASE-OUT OF MB IN HORTICULTURE AND COMMODITIES FUMIGATION EXCEPT IN DATE USE - PHASE II	09/01	1,934,994	965,337
MP/EGY/10/001 NATIONAL CFC PHASE-OUT PLAN (FOURTH AND FIFTH TRANCHES)	10/05	300,000	283,144
MP/EGY/10/003 PREPARATION FOR HCFC PHASE-OUT INVESTMENT ACTIVITIES (APPLIANCE FOAM SECTOR)	10/08	100,000	90,607
MP/EGY/10/004 EXTENSION OF THE INSTITUTIONAL STRENGTHENING PROJECT (PHASE VIII)	10/09	228,323	228,323
MP/EGY/10/007 PHASE-OUT OF HCFC-141B FROM THE MANUFACTURING OF POLYURETHANE FOAM AT E-ARABY CO. FOR ENGINEERING INDUSTRIES	11/01	456,540	53
MP/EGY/10/008 PHASE-OUT OF HCFC-141B FROM THE MANUFACTURING OF POLYURETHANE FOAM AT DELTA ELECTRIC APPLICANCES	11/01	422,740	53
MP/EGY/10/009 PHASE-OUT OF HCFC-141B FROM THE MANUFACTURING OF POLYURETHANE FOAM AT MONDIAL FREEZERS COMPANY	11/01	436,300	53
Completed			
MP/EGY/06/004 NATIONAL CFC PHASE-OUT PLAN (SECOND TRANCHE)	06/12	1,200,000	1,200,067
MP/EGY/07/001 EXTENSION OF INSTITUTIONAL STRENGTHENING PROJECT (PHASE VI)	07/05	228,323	228,323
MP/EGY/08/005 EXTENSION OF THE INSTITUTIONAL STRENGTHENING PROJECTS (PHASE VII)	09/01	228,323	228,323
ERITREA			
Ongoing			
MP/ERI/08/001 TERMINAL PHASE-OUT MANAGEMENT PLAN FOR CFCS (FIRST TRANCHE)	08/05	100,000	14,133
ETHIOPIA			
Ongoing			
MP/ETH/08/004 PROJECT PREPARATION IN THE FUMIGANT SECTOR (FLOWERS)	08/06	35,000	2,463
GABON			
Ongoing			
MP/GAB/10/001 HCFC PHASE-OUT MANAGEMENT PLAN (STAGE I, FIRST TRANCHE)	11/01	130,000	53

Project number Project title	Approval date	Total budget	Total delivery
GEORGIA			
Ongoing			
MP/GEO/05/001 TECHNICAL ASSISTANCE FOR THE ELIMINATION OF METHYL BROMIDE IN GRAIN AND STORAGE FACILITIES	05/12	225,500	216,816
GUATEMALA			
Ongoing			
MP/GUA/02/139 NATIONAL PHASE OUT OF METHYL BROMIDE	02/12	3,257,377	3,240,356
MP/GUA/09/001 PREPARATION OF A HCFC PHASE-OUT MANAGEMENT PLAN	09/05	75,000	70,885
MP/GUA/09/002 NATIONAL PHASE-OUT OF METHYL BROMIDE (PHASE II, FIRST TRANCHE)	09/12	1,300,000	33,999
MP/GUA/10/001 PREPARATION FOR HCFC PHASE-OUT INVESTMENT ACTIVITIES (FOAM SECTOR)	10/05	60,000	7,052
GUINEA			
Ongoing			
MP/GUI/08/001 TERMINAL PHASE-OUT MANAGEMENT PLAN	08/08	140,000	133,337
MP/GUI/10/003 TERMINAL PHASE-OUT MANAGEMENT PLAN (SECOND TRANCHE)	10/06	60,000	2,664
HONDURAS			
Ongoing			
MP/HON/08/001 TERMINAL PHASE-OUT MANAGEMENT PLAN (FIRST TRANCHE)	08/08	301,000	300,206
MP/HON/08/002 PREPARATION OF A HCFC PHASE-OUT MANAGEMENT PLAN	08/08	115,000	89,411
MP/HON/08/004 NATIONAL METHYL BROMIDE PHASE-OUT PLAN, PHASE II (THIRD TRANCHE)	09/01	300,000	278,114
MP/HON/09/001 NATIONAL METHYL BROMIDE PHASE-OUT PLAN, PHASE II (FOURTH TRANCHE)	09/12	106,301	48,557
MP/HON/09/002 TERMINAL PHASE-OUT MANAGEMENT PLAN (SECOND TRANCHE)	09/12	37,500	37,105
IRAN (ISLAMIC REPUBLIC OF)			
Ongoing			
MP/IRA/06/003 TERMINAL SOLVENT SECTOR UMBRELLA PROJECT	06/12	856,478	856,343
MP/IRA/07/002 PHASE-OUT OF CFC CONSUMPTION IN THE MANUFACTURE OF AEROSOL MDIS	07/08	3,296,758	3,230,842
MP/IRA/09/001 PREPARATION OF HCFC PHASE-OUT INVESTMENT ACTIVITIES (ROOM AIR-CONDITIONING AND COMPRESSORS)	09/07	45,000	41,045
IRAQ			
Ongoing			
MP/IRQ/08/003 PREPARATION OF A HCFC PHASE-OUT MANAGEMENT PLAN	08/09	30,000	29,609
MP/IRQ/09/001 CONVERSION FROM CFC-11 TO METHYLENE CHLORIDE IN THE PRODUCTION OF FLEXIBLE SLABSTOCK FOAM AT AL HADI CO.	09/05	126,457	53
MP/IRQ/09/002 REPLACEMENT OF REFRIGERANT CFC-12 WITH ISOBUTANE AND FOAM BLOWING AGENT CFC-11 WITH CYCLOPENTANE IN THE MANUFACTURE OF DOMESTIC REFRIGERATORS AND CHEST FREEZERS AT LIGHT INDUSTRIES COMPANY	09/05	2,161,581	1,660,309

Project number Project title	Approval date	Total budget	Total delivery
MP/IRQ/09/005, A05 NATIONAL PHASE-OUT PLAN (FIRST TRANCHE)	09/07	4,353,530	3,346,749
MP/IRQ/09/006 PROJECT PREPARATION FOR ELIMINATION OF CONTROLLED USES OF METHYL BROMIDE IN PRE AND POST HARVEST SECTORS	09/07	40,000	39,997
MP/IRQ/09/009 PREPARATION OF A HCFC PHASE-OUT MANAGEMENT PLAN (ADDITIONAL FUNDING)	09/12	65,000	37,637
MP/IRQ/10/007 TECHNICAL ASSISTANCE FOR ALTERNATIVES TO METHYL BROMIDE	10/12	211,970	53
Completed			
MP/IRQ/08/002 PREPARATION OF A HCFC PHASE-OUT MANAGEMENT PLAN	08/08	40,000	40,000
JORDAN			
Ongoing			
MP/JOR/08/003 PREPARATION OF A HCFC PHASE-OUT MANAGEMENT PLAN	08/08	150,000	128,881
MP/JOR/08/004 PREPARATION OF A DEMONSTRATION PROJECT FOR THE CONVERSION OF HCFC TO NON-HCFC TECHNOLOGY IN THE MANUFACTURING OF MINI-SPLIT UNITS AT PETRA ENGINEERING	09/01	40,000	39,654
MP/JOR/10/001 PHASE-OUT OF HCFC-22 AND HCFC-141B FROM THE MANUFACTURE OF UNITARY AIR-CONDITIONING EQUIPMENT AT PETRA ENGINEERING INDUSTRIES CO.	10/05	2,167,033	332,053
KENYA			
Ongoing			
MP/KEN/07/006 TECHNOLOGY TRANSFER LEADING TO METHYL BROMIDE PHASE-OUT IN SOIL FUMIGATION	07/12	510,659	510,478
MP/KEN/09/002 TECHNICAL ASSISTANCE FOR THE TOTAL PHASE-OUT OF CTC AND TCA IN THE SOLVENT SECTOR	09/05	40,000	53
MP/KEN/10/002 PROJECT PREPARATION FOR THE ELIMINATION OF CONTROLLED USES OF METHYL BROMIDE IN POST-HARVEST SECTOR	10/05	40,000	53
KUWAIT			
Ongoing			
MP/KUW/07/001 TERMINAL PHASE-OUT MANAGEMENT PLAN FOR ANNEX A GROUP I SUBSTANCES (FIRST TRANCHE)	07/08	220,000	191,894
MP/KUW/08/001 PREPARATION OF A HCFC PHASE-OUT MANAGEMENT PLAN	08/08	70,000	46,756
Completed			
MP/KUW/05/001 PREPARATION OF A HALON PHASE-OUT PLAN	05/05	21,790	21,790
KYRGYZSTAN			
Ongoing			
MP/KYR/06/001 HALON PHASE-OUT PROGRAMME	06/06	50,000	47,958
LEBANON			
Ongoing			
MP/LEB/10/001 PREPARATION FOR PILOT DEMONSTRATION PROJECT ON ODS WASTE MANAGEMENT AND DISPOSAL	10/08	85,000	5,105

Project number Project title	Approval date	Total budget	Total delivery
Completed			
MP/LEB/03/097 PHASE-OUT OF METHYL BROMIDE FOR SOIL FUMIGATION IN STRAWBERRY PRODUCTION (THIRD TRANCHE)	03/12	450,000	432,191
MP/LEB/05/003 PHASE-OUT OF METHYL BROMIDE FOR SOIL FUMIGATION IN STRAWBERRY PRODUCTION (FIFTH TRANCHE)	06/02	41,896	41,812
LIBYAN ARAB JAMAHIRIYA			
Ongoing			
MP/LIB/01/043 CREATION OF NATIONAL OZONE UNIT	01/03	157,000	156,997
MP/LIB/05/003 NATIONAL CFC PHASE-OUT PLAN (2ND TRANCHE)	05/04	720,000	623,484
MP/LIB/05/004 PHASE-OUT OF METHYL BROMIDE IN HORTICULTURE: TOMATOES, CUCUMBERS, PEPPERS AND OTHERS	06/02	743,000	742,675
MP/LIB/08/001 NATIONAL ODS PHASE-OUT PLAN: 3RD TRANCHE	08/05	277,947	186,804
MP/LIB/08/002 PREPARATION OF A HCFC PHASE-OUT MANAGEMENT PLAN	08/08	85,000	44,024
MP/LIB/09/001 RENEWAL OF INSTITUTIONAL STRENGTHENING PROJECT (PHASE II)	10/01	136,065	30,766
Completed			
MP/LIB/05/005 PLAN FOR THE PHASE-OUT OF IMPORT AND NET CONSUMPTION OF HALONS IN THE FIRE FIGHTING SECTOR	06/02	8,375	8,375
MADAGASCAR			
Ongoing			
MP/MAG/10/001 HCFC PHASE-OUT MANAGEMENT PLAN (STAGE I, FIRST TRANCHE)	11/01	140,000	53
Completed			
MP/MAG/08/002 TERMINAL PHASE-OUT MANAGEMENT PLAN (2ND TRANCHE)	08/12	44,526	44,526
MALAWI			
Ongoing			
MP/MLW/10/003 HCFC PHASE-OUT MANAGEMENT PLAN (STAGE I, FIRST TRANCHE)	11/01	60,000	53
MEXICO			
Ongoing			
MP/MEX/05/004 NATIONAL CFC PHASE-OUT PLAN: 2ND TRANCHE	05/04	4,278,000	4,076,747
MP/MEX/05/006 SECTOR PLAN FOR PHASING OUT CFC-11 AND CFC-12 PRODUCTION SECTOR: FOURTH TRANCHE	05/12	11,850,000	11,849,999
MP/MEX/07/004 EXTENSION OF INSTITUTIONAL STRENGTHENING PROJECT (PHASE VIII)	07/08	247,099	246,949
MP/MEX/07/005 PHASE-OUT OF CFC CONSUMPTION IN THE MANUFACTURE OF AEROSOL MDIS	08/01	2,630,503	2,515,663
MP/MEX/08/001 NATIONAL METHYL BROMIDE PHASE-OUT PLAN (FIRST TRANCHE)	08/04	2,000,000	1,997,291
MP/MEX/08/003 PREPARATION OF A HCFC PHASE-OUT MANAGEMENT PLAN	08/08	104,250	62,840
MP/MEX/09/002 PREPARATION OF ODS DISPOSAL PILOT PROJECT	09/04	50,000	47,834

Project number Project title	Approval date	Total budget	Total delivery
MP/MEX/09/003 EXTENSION OF INSTITUTIONAL STRENGTHENING PROJECT (PHASE IX)	09/08	185,250	185,170
MP/MEX/09/004 PREPARATION OF HCFC PHASE-OUT INVESTMENT ACTIVITIES (REFRIGERATION MANUFACTURING SECTORS)	09/09	150,000	60,248
MP/MEX/09/005 PREPARATION FOR HCFC PHASE-OUT INVESTMENT ACTIVITIES (AEROSOL AND SOLVENT SECTORS)	09/08	100,000	61,790
MP/MEX/10/001 NATIONAL METHYL BROMIDE PHASE-OUT PLAN (SECOND TRANCHE)	10/04	2,000,000	1,040,979
MP/MEX/10/004 EXTENSION OF INSTITUTIONAL STRENGTHENING PROJECT (PHASE X)	10/12	247,000	5,108
Completed			
MP/MEX/04/031 NATIONAL CFC PHASE-OUT PLAN (FIRST TRANCHE)	04/04	3,517,000	3,517,000
MP/MEX/06/003 NATIONAL CFC PHASE-OUT PLAN: 2006 WORK PROGRAMME	07/01	292,089	292,678
MONTENEGRO			
Ongoing			
MP/MNE/07/004 TERMINAL PHASE-OUT PLAN FOR CFCS (FIRST TRANCHE)	07/12	175,000	171,239
MP/MNE/08/001 INSTITUTIONAL STRENGTHENING PROJECT (PHASE I)	08/08	60,000	51,942
MP/MNE/08/002 PREPARATION OF A HCFC PHASE-OUT MANAGEMENT PLAN	08/08	85,000	71,303
MP/MNE/09/002 TERMINAL PHASE-OUT MANAGEMENT PLAN FOR CFCS IN MONTENEGRO (SECOND TRANCHE)	09/08	95,295	61,265
MP/MNE/10/002 INSTITUTIONAL STRENGTHENING PROJECT (PHASE II)	10/09	60,000	12,271
MOROCCO			
Ongoing			
MP/MOR/08/002 PREPARATION OF A HCFC PHASE-OUT MANAGEMENT PLAN	08/08	150,000	75,638
MP/MOR/08/004 PHASE-OUT OF METHYL BROMIDE USED FOR SOIL FUMIGATION IN TOMATO PRODUCTION	08/12	398,427	294,122
MP/MOR/08/005 METHYL BROMIDE IN CUCURBITS AND GREEN BEANS	08/12	690,000	689,266
MP/MOR/10/001 PREPARATION FOR HCFC PHASE-OUT INVESTMENT ACTIVITIES (FOAM SECTOR)	10/05	60,000	59,381
MP/MOR/10/002 PREPARATION FOR HCFC PHASE-OUT INVESTMENT ACTIVITIES (REFRIGERATION AND AIR CONDITIONING SECTORS)	10/05	40,000	1,177
MP/MOR/10/003 PHASE-OUT OF MBR IN GREEN BEANS AND CURCURBITS (SECOND TRANCHE)	10/12	437,594	304,263
MP/MOR/10/004 CONVERSION FROM HCFC-141B IN THE MANUFACTURE OF POLYURETHANE RIGID INSULATION FOAM FOR DOMESTIC REFRIGERATORS AT MANAR	10/12	951,740	53
Completed			
MP/MOR/05/003 PHASE-OUT OF METHYL BROMIDE USED FOR SOIL FUMIGATION IN TOMATO PRODUCTION (THIRD TRANCHE)	05/12	1,670,995	1,670,995
MP/MOR/06/003 PHASE-OUT OF METHYL BROMIDE USED FOR SOIL FUMIGATION IN TOMATO PRODUCTION (THIRD TRANCHE)	06/12	411,633	411,633

Project number Project title	Approval date	Total budget	Total delivery
MP/MOR/07/006 PHASE-OUT OF METHYL BROMIDE USED FOR SOIL FUMIGATION IN TOMATO PRODUCTION (FIFTH TRANCHE)	07/12	424,381	424,381
MOZAMBIQUE			
Ongoing			
MP/MOZ/10/001 TECHNICAL ASSISTANCE FOR THE ELIMINATION OF CONTROLLED USES OF METHYL BROMIDE IN SOIL FUMIGATION	10/05	40,000	53
MYANMAR			
Ongoing			
MP/MYA/09/001 PREPARATION OF HCFC PHASE-OUT MANAGEMENT PLAN	09/04	42,550	31,415
NICARAGUA			
Ongoing			
MP/NIC/08/001 PREPARATION OF A HCFC PHASE-OUT MANAGEMENT PLAN	08/08	85,000	84,186
NIGER			
Ongoing			
MP/NER/08/001 TERMINAL PHASE-OUT MANAGEMENT PLAN (FIRST TRANCHE)	08/05	131,000	130,965
MP/NER/08/002 PREPARATION OF A HCFC PHASE-OUT MANAGEMENT PLAN	08/08	85,000	59,314
MP/NER/09/001 TERMINAL PHASE-OUT MANAGEMENT PLAN (SECOND TRANCHE)	09/08	53,000	48,146
OMAN			
Ongoing			
MP/OMA/05/004 HALON CONSUMPTION PHASE-OUT THROUGH A TECHNICAL ASSISTANCE PROGRAMME AND A HALON RECYCLING	05/08	64,600	52,597
MP/OMA/07/002 TERMINAL PHASE-OUT MANAGEMENT PLAN (FIRST TRANCHE)	07/08	305,800	293,866
MP/OMA/08/001 PREPARATION OF A HCFC PHASE-OUT MANAGEMENT PLAN	08/08	100,000	100,000
MP/OMA/08/002 RENEWAL OF INSTITUTIONAL STRENGTHENING SUPPORT (PHASE III)	09/01	68,467	68,467
MP/OMA/09/001 TERMINAL PHASE-OUT MANAGEMENT PLAN IN OMAN, 2ND TRANCHE	09/05	164,200	53,232
Completed			
MP/OMA/09/002 AUDIT FOR THE TERMINAL PHASE-OUT MANAGEMENT PLAN	09/05	20,000	19,983
PAKISTAN			
Ongoing			
MP/PAK/01/226 CONVERSION OF CARBON TETRACHLORIDE AS PROCESS SOLVENT TO 1,2-DICHLOROETHANE AT HIMONT CHEMICALS LTD.	02/01	485,701	483,998
MP/PAK/03/103 SECTOR PHASE-OUT PLAN OF CTC	03/12	1,199,458	1,199,458
MP/PAK/04/144 SECTOR PHASE-OUT PLAN OF CTC (SECOND TRANCHE)	05/01	1,300,000	1,296,692
MP/PAK/08/003 SECTOR PHASE-OUT PLAN OF CTC (THIRD TRANCHE)	08/05	245,665	245,665
MP/PAK/08/004 PREPARATION OF A HCFC PHASE-OUT MANAGEMENT PLAN	08/08	90,000	86,170

Project number Project title	Approval date	Total budget	Total delivery
MP/PAK/09/005 PREPARATION FOR HCFC PHASE-OUT INVESTMENT ACTIVITIES (POLYURETHANE FOAM SECTOR)	10/01	80,000	78,356
MP/PAK/09/006 PREPARATION OF HCFC PHASE-OUT INVESTMENT ACTIVITIES (REFRIGERATION AND AIR-CONDITIONING MANUFACTURING SECTORS)	10/01	120,000	87,676
MP/PAK/09/007 PREPARATION OF A HCFC PHASE-OUT MANAGEMENT PLAN (ADDITIONAL FUNDING)	10/01	45,000	44,750
MP/PAK/10/001 PHASE-OUT OF HCFC-141B FROM THE MANUFACTURING OF INSULATION PU RIGID FOAM AT DAWLANCE	10/05	1,281,490	9,108
MP/PAK/10/002 PHASE-OUT OF HCFC-141B FROM THE MANUFACTURING OF INSULATION PU RIGID FOAM AT UNITED REFRIGERATION, HNR (HAIER), VARIOLINE INTERCOO AND SHADMAN ELECTRONICS COMPANIES	10/05	3,559,359	53
MP/PAK/10/005 HCFC PHASE-OUT MANAGEMENT PLAN (STAGE I, FIRST TRANCHE) Completed	10/12	68,000	53
MP/PAK/05/002 IMPLEMENTATION OF THE RMP (INSTITUTIONAL FRAMEWORK, CUSTOMS EMPOWERMENT, TRAINING SERVICE TECHNICIANS, RECOVERY AND RECYCLING) (THIRD TRANCHE)	06/01	412,879	412,879
PHILIPPINES			
Ongoing			
MP/PHI/09/004 PREPARATION FOR HCFC PHASE-OUT INVESTMENT ACTIVITIES (FOAM SECTOR)	09/12	70,000	65,581
MP/PHI/10/001 SECTOR PLAN TO PHASE-OUT HCFC-141B IN THE FOAM SECTOR	11/01	1,770,650	53
QATAR			
Ongoing			
MP/QAT/07/001 TERMINAL PHASE-OUT MANAGEMENT PLAN (FIRST TRANCHE)	07/12	242,500	145,201
MP/QAT/08/001 PREPARATION OF A HCFC PHASE-OUT MANAGEMENT PLAN	08/08	55,000	47,898
MP/QAT/09/001 TERMINAL PHASE-OUT MANAGEMENT PLAN (SECOND TRANCHE)	09/12	70,000	53
MP/QAT/09/002 INSTITUTIONAL STRENGTHENING	10/01	89,000	53
MP/QAT/10/001 PREPARATION FOR HCFC PHASE-OUT INVESTMENT ACTIVITIES (FOAM SECTOR)	10/05	80,000	15,250
Completed			
MP/QAT/06/001 RENEWAL OF INSTITUTIONAL STRENGTHENING PROJECT (PHASE II, SECOND YEAR FUNDING)	06/08	44,500	42,856
ROMANIA			
Ongoing			
MP/ROM/05/005 SECTOR PLAN FOR ODS PRODUCTION SECTOR	06/01	3,200,000	3,200,000
MP/ROM/06/002 NATIONAL CFC PHASE-OUT PLAN (SECOND TRANCHE)	06/06	236,750	236,750
MP/ROM/06/004 SECTOR PLAN FOR PRODUCTION SECTOR (SECOND TRANCHE)	06/12	900,000	824,050
MP/ROM/07/004 SECTOR PLAN FOR PRODUCTION SECTOR (FOURTH TRANCHE)	07/12	1,200,000	1,199,917
MP/ROM/10/001 NATIONAL CFC PHASE-OUT PLAN (FIRST TRANCHE)	10/05	83,219	79,598

Project number Project title	Approval date	Total budget	Total delivery
Completed			
MP/ROM/05/002 NATIONAL CFC PHASE-OUT PLAN (FIRST TRANCHE)	05/04	159,050	159,051
MP/ROM/05/003 EXTENSION OF INSTITUTIONAL STRENGTHENING PROJECT: PHASE II	05/06	145,984	145,797
MP/ROM/06/005 TERMINAL PHASE-OUT MANAGEMENT PLAN FOR CTC PRODUCTION/CONSUMPTION FOR PROCESS AGENT USES	06/12	1,019,768	1,019,768
MP/ROM/07/002 NATIONAL CFC PHASE-OUT PLAN (THIRD TRANCHE)	07/05	30,000	30,000
SAO TOME AND PRINCIPE			
Ongoing			
MP/STP/08/001 TERMINAL PHASE-OUT MANAGEMENT PLAN FOR CFCS (FIRST TRANCHE)	08/05	66,000	66,000
MP/STP/09/001 TERMINAL PHASE-OUT MANAGEMENT PLAN FOR CFCS (SECOND TRANCHE)	09/05	49,000	21,399
SAUDI ARABIA			
Ongoing			
MP/SAU/07/002 NATIONAL PHASE-OUT PLAN	07/12	1,287,000	873,617
MP/SAU/08/001 PREPARATION OF A HCFC PHASE-OUT MANAGEMENT PLAN	08/08	130,000	72,217
MP/SAU/10/001 PREPARATION FOR HCFC PHASE-OUT INVESTMENT ACTIVITIES (FOAM SECTOR)	10/05	80,000	55,091
MP/SAU/10/002 PREPARATION FOR HCFC PHASE-OUT INVESTMENT ACTIVITIES (REFRIGERATION SECTOR)	10/05	80,000	22,049
MP/SAU/10/003 NATIONAL PHASE-OUT PLAN (SECOND TRANCHE)	10/08	143,000	53
MP/SAU/10/004 PHASE-OUT OF HCFC-22 AND HCFC-142B FROM THE MANUFACTURE OF EXTRUDED POLYSTYRENE PANEL AT LINE #2 IN ARABIAN CHEMICAL COMPANY	11/01	615,323	53
MP/SAU/10/005 PHASE-OUT OF HCFC 22 AND HCFC-142B FROM THE MANUFACTURE OF EXTRUDED POLYSTYRENE PANEL AT AT-WATANIA PLASTICS	11/01	1,103,578	53
SENEGAL			
Ongoing			
MP/SEN/08/002 PREPARATION OF A HCFC PHASE-OUT MANAGEMENT PLAN	08/08	85,000	69,099
Completed			
MP/SEN/06/001 PREPARATION OF A TERMINAL PHASE-OUT MANAGEMENT PLAN	06/05	11,957	12,149
SERBIA			
Ongoing			
MP/SRB/08/001 PREPARATION OF A HCFC PHASE-OUT MANAGEMENT PLAN	08/08	150,000	102,200
MP/SRB/09/001 EXTENSION OF INSTITUTIONAL STRENGTHENING PROJECT (PHASE III)	10/01	131,300	19,554
MP/SRB/10/001 NATIONAL CFC PHASE-OUT PLAN (FORTH AND FIFTH TRANCHES)	10/05	193,500	53
MP/SRB/10/003 NATIONAL CFC PHASE-OUT PLAN (FIRST TRANCHE)	10/05	40,678	53
MP/SRB/10/005 PREPARATION FOR HCFC PHASE-OUT INVESTMENT ACTIVITIES (REFRIGERATION AIR-CONDITIONING MANUFACTURING SECTOR)	10/09	60,000	13,769

Project number Project title	Approval date	Total budget	Total delivery
MP/SRB/10/006 HCFC PHASE-OUT MANAGEMENT PLAN (STAGE I, FIRST TRANCHE)	10/12	360,130	53
MP/YUG/04/074 NATIONAL CFC PHASE-OUT PLAN (FIRST TRANCHE)	04/07	474,700	434,797
MP/YUG/04/147 EXTENSION OF INSTITUTIONAL STRENGTHENING PROJECT (PHASE II)	04/12	131,300	131,157
MP/YUG/05/005 NATIONAL CFC PHASE-OUT PLAN (SECOND TRANCHE)	05/12	759,000	122,328
MP/YUG/06/005 NATIONAL CFC PHASE-OUT PLAN (THIRD TRANCHE)	06/12	1,033,344	867,063
MP/YUG/07/001 NATIONAL ODS PHASE-OUT PLAN (THIRD TRANCHE)	07/06	222,000	15,276
SOMALIA			
Ongoing			
MP/SOM/10/001 PREPARATION OF A HCFC PHASE-OUT MANAGEMENT PLAN	10/06	85,000	13,151
SOUTH AFRICA			
Ongoing			
MP/SAF/08/003 PREPARATION OF A HCFC PHASE-OUT MANAGEMENT PLAN	08/08	195,000	72,007
MP/SAF/09/005 PREPARATION FOR HCFC PHASE-OUT INVESTMENT ACTIVITIES (POLYURETHANE FOAM SECTOR)	10/01	150,000	68,667
SUDAN			
Ongoing			
MP/SUD/07/010 NATIONAL CFC/CTC PHASE-OUT PLAN (THIRD TRANCHE)	07/01	220,000	190,037
MP/SUD/08/004 PREPARATION OF A HCFC PHASE-OUT MANAGEMENT PLAN	08/08	30,000	29,940
MP/SUD/09/004 NATIONAL CFC/CTC PHASE-OUT PLAN (FOURTH TRANCHE)	09/07	200,000	117,210
MP/SUD/09/006 PREPARATION FOR HCFC PHASE-OUT INVESTMENT ACTIVITIES (POLYURETHANE FOAM SECTOR)	10/01	40,000	36,173
MP/SUD/09/007 PREPARATION FOR HCFC PHASE-OUT INVESTMENT ACTIVITIES (REFRIGERATION AND AIR-CONDITIONING MANUFACTURING SECTORS)	10/01	60,000	5,543
MP/SUD/09/008 PREPARATION OF A HCFC PHASE-OUT MANAGEMENT PLAN (ADDITIONAL FUNDING)	10/01	120,000	51,020
MP/SUD/10/002 UMBRELLA PROJECT FOR THE PHASE-OUT OF HCFC-141B FROM THE POLYURETHANE (PU) RIGID FOAM PRODUCTION IN THE MANUFACTURING OF DOMESTIC REFRIGERATORS, COMMERCIAL REFRIGERATORS AND PU INSULATED COMPOSITE PANELS (MODERN, AMIN, COLDAIR, AKADABI)	11/01	1,056,341	53
SYRIAN ARAB REPUBLIC			
Ongoing			
MP/SYR/05/004 PHASE-OUT METHYL BROMIDE IN GRAIN FUMIGATION (THIRD TRANCHE)	06/02	432,414	336,056
MP/SYR/05/005 DEMONSTRATION PROJECT ON THE REPLACEMENT OF CFC CENTRIFUGAL CHILLERS	06/01	585,961	559,395
MP/SYR/06/001 METHYL BROMIDE NATIONAL PHASE-OUT PLAN (SOIL FUMIGATION)	06/08	240,000	177,789
MP/SYR/06/002 NATIONAL CFC PHASE-OUT PLAN FOR THE SYRIAN ARAB REPUBLIC (FIRST TRANCHE)	06/08	430,000	386,391

Project number Project title	Approval date	Total budget	Total delivery
MP/SYR/08/001 PREPARATION OF A HCFC PHASE-OUT MANAGEMENT PLAN	08/08	136,250	63,720
MP/SYR/08/002 NATIONAL CFC PHASE-OUT PLAN	09/01	170,000	73,148
MP/SYR/09/001 EXTENSION OF INSTITUTIONAL STRENGTHENING (PHASE IV)	09/08	152,867	31,899
MP/SYR/09/002 NATIONAL CFC PHASE-OUT PLAN FOR THE SYRIAN ARAB REPUBLIC (THIRD TRANCHE)	09/08	154,050	455
MP/SYR/09/003 PREPARATION FOR HCFC PHASE-OUT INVESTMENT ACTIVITIES (REFRIGERATION MANUFACTURING SECTOR)	09/08	60,000	59,118
MP/SYR/10/001 PREPARATION FOR HCFC PHASE-OUT INVESTMENT ACTIVITIES (FOAM SECTOR)	10/09	40,000	14,371
MP/SYR/10/004 PHASE-OUT OF HCFC-22 AND HCFC-141B FROM THE MANUFACTURE OF UNITARY AIR-CONDITIONING EQUIPMENT AND RIGID POLYURETHANE INSULATION PANELS AT AL HAFEZ GROUP	11/01	1,465,361	53
Completed			
MP/SYR/03/107 PHASE-OUT OF METHYL BROMIDE IN GRAIN STORAGE (SECOND TRANCHE)	03/12	351,725	351,725
MP/SYR/05/002 EXTENSION OF INSTITUTIONAL STRENGTHENING: PHASE III	05/06	203,823	204,229
THE FORMER YUGOSLAV REPUBLIC OF MACEDONIA			
Ongoing			
MP/MCD/08/001 PREPARATION OF A HCFC PHASE-OUT MANAGEMENT PLAN	08/08	85,000	84,986
MP/MCD/08/003 TERMINAL PHASE-OUT MANAGEMENT PLAN FOR CFCS	08/12	15,000	15,000
MP/MCD/09/001 EXTENSION OF THE INSTITUTIONAL STRENGTHENING PROJECT (PHASE VI)	09/05	132,347	128,339
MP/MCD/09/002 TERMINAL PHASE-OUT MANAGEMENT PLAN FOR CFCS (FIFTH TRANCHE)	09/12	15,000	3,958
MP/MCD/10/001 HCFC PHASE-OUT MANAGEMENT PLAN (PHASE I, FIRST TRANCHE)	10/05	15,000	11,780
Completed			
MP/MCD/06/001 EXTENSION OF THE INSTITUTIONAL STRENGTHENING PROJECT (PHASE V)	06/05	132,347	132,347
MP/MCD/07/001 TERMINAL PHASE-OUT MANAGEMENT PLAN FOR CFCS (THIRD TRANCHE)	08/01	14,985	14,985
TOGO			
Ongoing			
MP/TOG/10/001 HCFC PHASE-OUT MANAGEMENT PLAN (STAGE I, FIRST TRANCHE)	11/01	200,000	53
TUNISIA			
Ongoing			
MP/TUN/01/055 PROJECT PREPARATION IN THE FUMIGANTS SECTOR (DATES)	01/04	25,000	12,272
MP/TUN/08/001 PREPARATION OF A HCFC PHASE-OUT MANAGEMENT PLAN	08/08	150,000	69,493
MP/TUN/09/003 PREPARATION FOR HCFC PHASE-OUT INVESTMENT ACTIVITIES (POLYURETHANE FOAM SECTOR)	09/08	65,000	1,864

Project number Project title	Approval date	Total budget	Total delivery
Completed			
MP/TUN/05/001 TRAINING AND AWARENESS WORKSHOP IN THE SOLVENTS AND PROCESS AGENTS (CTC AND TCA) SECTORS	05/04	31,070	31,070
TURKEY			
Ongoing			
MP/TUR/08/003 PREPARATION OF A HCFC PHASE-OUT MANAGEMENT PLAN	08/08	195,000	87,600
MP/TUR/09/003 PREPARATION OF ODS DISPOSAL PILOT PROJECT	09/05	60,000	44,519
MP/TUR/09/004 EXTENSION OF INSTITUTIONAL STRENGTHENING (PHASE IV)	09/11	195,000	97,661
MP/TUR/09/005 PREPARATION FOR HCFC PHASE-OUT INVESTMENT ACTIVITIES (POLYURETHANE FOAM SECTOR)	09/08	150,000	131,688
MP/TUR/09/006 PREPARATION FOR HCFC PHASE-OUT INVESTMENT ACTIVITIES (REFRIGERATION MANUFACTURING SECTOR)	09/08	150,000	6,165
MP/TUR/10/003 UMBRELLA PROJECT FOR THE PHASE-OUT OF HCFC-141B FROM THE POLYURETHANE (PU) RIGID FOAM PRODUCTION IN THE MANUFACTURING OF PU INSULATED SANDWICH PANELS AND PHASE-OUT HCFC-142B AND HCFC-22 IN THE MANUFACTURE OF EXTRUDED POLYSTYRENE BOARDSTOCK	10/12	7,713,490	53
Completed			
MP/TUR/03/108 PHASE-OUT OF METHYL BROMIDE IN PROTECTED TOMATO, CUCUMBER AND CARNATION CROPS (SECOND TRANCHE)	03/12	1,000,000	999,975
MP/TUR/05/001 PHASE-OUT OF METHYL BROMIDE IN PROTECTED TOMATO, CUCUMBER AND CARNATION CROPS (THIRD AND FOURTH TRANCHES)	06/02	1,408,843	1,332,758
TURKMENISTAN			
Ongoing			
MP/TUK/08/002 INSTITUTIONAL STRENGTHENING PROJECT (PHASE II)	08/05	15,000	13,659
MP/TUK/08/003 PREPARATION OF A HCFC PHASE-OUT MANAGEMENT PLAN	08/08	85,000	141,653
MP/TUK/09/001 TECHNICAL ASSISTANCE FOR THE ELIMINATION OF METHYL BROMIDE IN POST HARVEST SECTOR	10/01	179,586	27,036
MP/TUK/10/001 HCFC PHASE-OUT MANAGEMENT PLAN (STAGE I, FIRST TRANCHE)	11/01	309,050	53
Completed			
MP/TUK/07/001 PREPARATION OF A PROJECT FOR THE ELIMINATION OF METHYL BROMIDE IN THE POST HARVEST SECTOR	08/01	20,000	19,999
URUGUAY			
Ongoing			
MP/URU/10/002 PREPARATION OF A HCFC PHASE-OUT INVESTMENT ACTIVITIES (REFRIGERATION MANUFACTURING SECTOR)	10/05	50,000	11,329
Completed			
MP/URU/01/125 PHASING OUT METHYL BROMIDE IN HORTICULTURE (TOMATOES AND FLOWERS)	01/08	469,166	469,166

Project number Project title	Approval date	Total budget	Total delivery
VENEZUELA (BOLIVARIAN REPUBLIC OF)			
Ongoing			
MP/VEN/07/002 NATIONAL CFC PHASE-OUT PLAN FOR VENEZUELA (BOLIVARIAN REPUBLIC OF), 3RD TRANCHE	07/04	2,071,831	1,894,374
MP/VEN/08/001 PREPARATION OF A HCFC PHASE-OUT MANAGEMENT PLAN	08/08	173,750	168,853
MP/VEN/09/001 NATIONAL CFC PHASE-OUT PLAN: 2009 WORK PROGRAMME	09/05	513,465	326,236
MP/VEN/10/001 PREPARATION FOR HCFC PHASE-OUT INVESTMENT ACTIVITIES (FOAM SECTOR)	10/05	100,000	46,462
MP/VEN/10/002 PREPARATION OF HCFC PHASE-OUT INVESTMENT ACTIVITIES (REFRIGERATION AND AIR CONDITIONING MANUFACTURING SECTOR)	10/05	100,000	31,129
YEMEN			
Ongoing			
MP/YEM/08/001 NATIONAL ODS PHASE-OUT PLAN (FIRST TRANCHE)	08/10	1,137,500	1,109,704
MP/YEM/08/002 PREPARATION OF A HCFC PHASE-OUT MANAGEMENT PLAN	08/08	70,000	18,333
MP/YEM/10/001 NATIONAL ODS PHASE-OUT PLAN (SECOND TRANCHE)	10/05	233,000	123,531
ZAMBIA			
Ongoing			
MP/ZAM/08/002 TECHNICAL ASSISTANCE FOR THE TOTAL PHASE-OUT OF METHYL BROMIDE IN TOBACCO, CUT FLOWERS, HORTICULTURE AND POST HARVEST USES	08/12	289,548	194,789
ZIMBABWE			
Completed			
MP/ZIM/06/002 TOTAL PHASE-OUT OF METHYL BROMIDE USED IN GRAIN FUMIGATION	06/12	192,073	191,827
MP/ZIM/07/001 TOTAL PHASE-OUT OF METHYL BROMIDE USED IN TOBACCO SEEDLINGS (SECOND TRANCHE)	07/05	1,862,486	1,862,484
AFRICA REGION			
Ongoing			
MP/RAF/06/010 STRATEGIC DEMONSTRATION PROJECT FOR ACCELERATED CONVERSION OF CFC CHILLERS IN 5 AFRICAN COUNTRIES (CAMEROON, EGYPT, NAMIBIA, NIGERIA AND SUDAN)	06/04	747,500	666,799
ARAB REGION			
Ongoing			
MP/RAB/08/002 REGIONAL DEMONSTRATION PROJECT ON ALTERNATIVES TO THE USE OF METHYL BROMIDE FOR TREATMENT OF HIGH MOISTURE DATES	08/05	306,812	131,620
EUROPE AND THE NIS REGION			
Ongoing			
MP/RER/05/010 DEMONSTRATION PROJECT ON THE REPLACEMENT OF CFC CENTRIFUGAL CHILLERS (CROATIA, MONTENEGRO, ROMANIA, SERBIA AND THE FORMER YUGOSLAV REPUBLIC OF MACEDONIA)	05/12	1,069,074	905,311

Project number Project title	Approval date	Total budget	Total delivery
C. OTHER PROJECTS			
ALBANIA			
Ongoing			
FB/ALB/09/004 NATIONAL CLEANER PRODUCTION PROGRAMME FOR ALBANIA	09/09	390,655	183,789
Completed			
XP/ALB/08/002 ESTABLISHMENT AND OPERATION OF A NATIONAL CLEANER PRODUCTION CENTRE IN ALBANIA - PREPARATORY ASSISTANCE	08/06	42,675	34,316
ALGERIA			
Ongoing			
GF/ALG/09/001 CAPACITY BUILDING FOR THE ENVIRONMENTALLY SOUND MANAGEMENT OF POPS AND THE DESTRUCTION OF PCB WASTES IN ALGERIA - PREPARATORY ASSISTANCE	09/07	260,000	219,716
ANGOLA			
Ongoing			
GF/ANG/08/004 ENABLING ACTIVITIES FOR THE DEVELOPMENT OF A NATIONAL IMPLEMENTATION PLAN AS A FIRST STEP TO IMPLEMENT THE STOCKHOLM CONVENTION ON PERSISTENT ORGANIC POLLUTANTS (POPS) IN ANGOLA	08/04	471,600	468,265
TF/ANG/04/001 CAPACITY BUILDING FOR THE REHABILITATION OF THE FOOD INDUSTRY IN ANGOLA	04/12	421,141	407,048
TF/ANG/10/001 US/ANG/08/001,002 XP/ANG/08/003 TECHNICAL ASSISTANCE FOR ANGOLA'S ENTREPRENEURSHIP CURRICULA IN SECONDARY SCHOOLS PROGRAMME	08/12	1,384,700	567,081
ARGENTINA			
Ongoing			
SF/ARG/04/001 ASSISTANCE TO CENTRO DE INVESTIGACIONES TEXTILES, SAN MARTIN, BUENOS AIRES, ARGENTINA (PHASE 2)	04/03	204,384	201,869
Completed			
UE/ARG/04/129 UE/ARG/04/12A, 12B (former US/ARG/04/129, US/ARG/04/12A) RECOVERY OF THE ARGENTINIAN INDUSTRIAL SECTOR: SME UPGRADING PROGRAMME FOR FOSTERING ACCESS TO CREDIT AND EXPORT MARKETS	04/02	3,424,076	3,404,155
XP/ARG/08/003 ASISTENCIA PREPARATORIA PARA LA IMPLEMENTACION DE UN PROGRAMA DE ACCESO AL CRÉDITO Y COMPETITIVIDAD PARA MICRO, PEQUEÑAS Y MEDIANAS EMPRESAS (MIPYME)	08/12	130,473	131,783
ARMENIA			
Ongoing			
GF/ARM/08/002 TECHNICAL ASSISTANCE FOR ENVIRONMENTALLY SUSTAINABLE MANAGEMENT OF PCBs AND OTHER POPS WASTE IN THE REPUBLIC OF ARMENIA	08/11	805,000	535,199
TF/ARM/09/001, A01, B01 SUSTAINABLE LIVELIHOOD FOR SOCIALLY VULNERABLE REFUGEES, INTERNALLY DISPLACED AND LOCAL FAMILIES	09/04	309,914	102,746
AZERBAIJAN			
Ongoing			
GF/AZE/08/003 ENVIRONMENTALLY SOUND MANAGEMENT AND DISPOSAL OF POLYCHLORINATED BIPHENYLS (PCBS) - PREPARATORY PHASE	08/10	106,000	103,985
GF/AZE/10/001 ENVIRONMENTALLY SOUND MANAGEMENT AND DISPOSAL OF POLYCHLORINATED BIPHENYLS (PCBS)	10/05	2,120,000	144,441

Project number Project title	Approval date	Total budget	Total delivery
TE/AZE/08/001 TRADE CAPACITY BUILDING FOR AZERBAIJAN TO REAP THE BENEFITS OF ACCESSION TO THE WTO - REPARATORY ASSISTANCE	08/01	20,343	11,723
BELARUS			
Ongoing			
UE/BYE/10/001 INSTITUTIONAL STRENGTHENING AND POLICY SUPPORT TO UPGRADE THE COMPONENT MANUFACTURERS IN THE AUTOMOTIVE INDUSTRY IN BELARUS - PREPARATORY ASSISTANCE	10/11	54,974	0
XP/BYE/06/001 XP/BYE/09/001 STRENGTHENING THE NATIONAL SYSTEM OF TECHNOLOGY TRANSFER IN THE REPUBLIC OF BELARUS ON THE BASIS OF APPLICATION OF INFORMATION AND COMMUNICATIONS TECHNOLOGIES (PHASE II)	06/04	176,398	166,367
BELIZE			
Completed			
SF/BZE/07/001 INVESTMENT PROMOTION UNIT IN THE SOUTHERN LAGOON FREE ECONOMIC ZONE (IPU BELIZE)	09/02	17,782	17,782
XP/BZE/06/001 XP/BZE/09/001 PREPARATORY ASSISTANCE MISSION FOR STRATEGIC CONCEPT FOR THE DEVELOPMENT OF THE TOURISM INDUSTRY AND PROMOTION OF PRODUCTIVE EMPLOYMENT IN BELIZE	06/04	39,179	28,125
BHUTAN			
Ongoing			
TE/BHU/10/002 ENHANCED INTEGRATED FRAMEWORK (EIF): CONFORMITY ASSESSMENT CAPACITY BUILDING IN BHUTAN - PREPARATORY ASSISTANCE	10/09	41,940	26,283
UE/BHU/08/001 XP/BHU/10/001 PILOT PROGRAMME FOR THE PROMOTION OF CULTURE-BASED CREATIVE INDUSTRIES FOR POVERTY REDUCTION, COMMUNITY VITALIZATION, AND YOUTH AND WOMEN'S (SELF-)EMPLOYMENT	08/12	319,530	265,486
BOLIVIA (PLURINATIONAL STATE OF)			
Ongoing			
FM/BOL/08/001 PRODUCTIVE PATRIMONIAL ASSETS BUILDING AND CITIZENSHIP PROGRAMME FOR WOMEN IN EXTREME POVERTY IN BOLIVIA (PLURINATIONAL STATE OF)	08/12	795,359	374,264
FM/BOL/09/001 THE INTEGRATION OF INDIGENOUS ANDEAN PRODUCERS INTO NEW NATIONAL AND INTERNATIONAL VALUE CHAINS	09/12	162,532	136,786
FM/BOL/09/002 PROGRAMA DE FORTALECIMIENTO DE LA CAPACIDAD DE RESPUESTA LOCAL PARA LA EJECUCION DE INICIATIVAS SECTORIALES DEL PMD-C	09/12	244,843	61,664
BOSNIA AND HERZEGOVINA			
Ongoing			
UE/BIH/10/001 NATIONAL CLEANER PRODUCTION PROGRAMME (NCP) - BOSNIA AND HERZEGOVINA - PREPARATORY ASSISTANCE	11/01	53,548	0
BOTSWANA			
Ongoing			
DZ/BOT/09/001 IMPROVING INDUSTRIAL GOVERNANCE IN BOTSWANA: ADVISORY AND CAPACITY BUILDING SUPPORT FOR THE FORMULATION OF A NEW INDUSTRIAL POLICY	10/01	94,200	92,600
GF/BOT/03/011 ENABLING ACTIVITIES TO FACILITATE EARLY ACTION ON THE IMPLEMENTATION OF THE STOCKHOLM CONVENTION ON PERSISTENT ORGANIC POLLUTANTS IN BOTSWANA	03/10	456,000	452,395

Project number Project title	Approval date	Total budget	Total delivery
BRAZIL			
Completed			
TF/BRA/05/002 TOTAL PHASE OUT OF MB USED IN FLOWERS, ORNAMENTALS, STRAWBERRIES AND OTHER USES	06/01	580,178	580,178
BULGARIA			
Ongoing			
UE/BUL/06/001 PROGRAMME FOR THE SUSTAINABLE DEVELOPMENT OF ENTERPRISES IN BULGARIA WITH FOCUS ON ENHANCING THE LOCAL EXPERTISE IN CP, EST AND CSR METHODOLOGIES	06/12	816,730	794,725
BURKINA FASO			
Ongoing			
GF/BKF/10/002 YA/BKF/10/001 PROMOTING ENERGY EFFICIENCY TECHNOLOGIES IN BEER BREWING SECTOR IN BURKINA FASO - PREPARATORY ASSISTANCE	10/11	50,000	0
BURUNDI			
Ongoing			
SF/BDI/07/001 US/BDI/09/001 XP/BDI/08/001 ENERGY FOR PRODUCTIVE USES: A DEMONSTRATION PROJECT PROMOTING RENEWABLE ENERGY FOR INDUSTRIAL DEVELOPMENT	08/04	622,184	611,696
YA/BDI/10/001 BURUNDI COUNTRY EVALUATION	10/04	43,069	38,237
CAMEROON			
Ongoing			
EE/CMR/08/002, A02 PROGRAMME PILOTE D'APPUI A LA MISE A NIVEAU, LA NORMALISATION ET LA QUALITE AU CAMEROUN	08/09	2,272,897	1,430,618
SF/CMR/09/004 IMPROVING THE INCOME GENERATING POTENTIAL OF THE OIL PALM IN WEST AND CENTRAL AFRICA REGION (CAMEROON AND NIGERIA)	10/01	245,224	30,900
TF/CMR/07/002 TOTAL PHASE-OUT OF METHYL BROMIDE USED IN STORED COMMODITIES FUMIGATION	08/02	259,713	239,504
CAPE VERDE			
Ongoing			
FB/CVI/09/001, A01-E01 US/CVI/09/002 US/CVI/10/003 ONE UN PROGRAMME FOR CAPE VERDE	09/06	849,327	705,337
GF/CVI/10/002 UE/CVI/10/001 PROMOTING MARKET BASED DEVELOPMENT OF SMALL TO MEDIUM SCALE RENEWABLE ENERGY SYSTEM - PREPARATORY ASSISTANCE	10/03	120,000	83,262
CHAD			
Ongoing			
GF/CHD/09/002 YA/CHD/09/001 YA/CHD/10/001 PROMOTING RENEWABLE ENERGY BASED MINI-GRIDS FOR RURAL ELECTRIFICATION AND PRODUCTIVE USES IN CHAD (PPG)	09/08	122,839	103,060
CHINA			
Ongoing			
XP/CPR/10/008 COUNTRY EVALUATION CHINA	10/11	69,444	63,902
COLOMBIA			
Ongoing			
FB/COL/10/002 STRENGTHENING NATIONAL GOVERNANCE FOR SAICM IMPLEMENTATION IN COLOMBIA	10/07	231,296	119,430

Project number Project title	Approval date	Total budget	Total delivery
SF/COL/08/002 PROJECT GLOBAL MERCURY 2 - INTRODUCTION OF CLEANER ARTISANAL GOLD MINING AND EXTRACTION TECHNOLOGIES	09/07	133,442	111,658
COMOROS			
Completed			
YA/COI/09/001 DEVELOPING RENEWABLE ENERGY FOR PRODUCTIVE USES IN COMOROS - PREPARATORY ASSISTANCE	09/01	24,555	23,659
CÔTE D'IVOIRE			
Ongoing			
EE/IVC/08/004 TE/IVC/10/005 PROJET DE RESTRUCTURATION DU DISPOSITIF DE CLASSEMENT DE LA FIBRE DE COTON EN CÔTE D'IVOIRE	09/04	1,323,425	1,266,399
EE/IVC/10/001, A01 AMELIORATION DE LA COMPETITIVITE DES ENTREPRISES IVOIRIENNES DES SECTEURS D'EXPORTATION NON TRADITIONNELS	10/06	2,045,895	282,570
GF/IVC/10/003 YA/IVC/10/002 PROMOTING RENEWABLE ENERGY-BASED GRIDS IN RURAL COMMUNITIES FOR PRODUCTIVE USES IN CÔTE D'IVOIRE - PREPARATORY ASSISTANCE	10/03	100,000	24,673
TE/IVC/08/003 QUALIFYING TRAINING - INSERTION OF THE YOUTH	09/02	840,013	681,825
TF/IVC/10/004, A04 YOUTH TRAINING FOR POST-CONFLICT RECOVERY AND PEACEBUILDING	10/09	3,091,000	68,958
Completed			
EE/IVC/07/001 PROGRAMME DE PREVENTION ET DE CONTROLE DE LA CONTAMINATION DU CAFE ET CACAO PAR L'OCHRATOXINE A (OTA) EN CÔTE D'IVOIRE	07/02	2,527,080	2,516,975
CROATIA			
Ongoing			
TF/CRO/10/001 PHASE-OUT OF HCFC-141B FROM THE MANUFACTURING OF PU RIGID AND INTEGRAL SKIN FOAM AT POLI-MIX COMPANY	10/12	105,000	0
CUBA			
Ongoing			
GP/CUB/05/001 GENERATION AND DELIVERY OF RENEWABLE ENERGY BASED MODERN ENERGY SERVICES IN CUBA; THE CASE OF ISLA DE LA JUVENTUD	05/09	2,400,000	2,042,058
DEMOCRATIC REPUBLIC OF THE CONGO			
Ongoing			
TE/ZAI/10/001, YA/ZAI/10/002 PROGRAMMING EXERCISE FOR COUNTRY PROGRAMME IN THE DEMOCRATIC REPUBLIC OF THE CONGO – FORMULATION MISSION	10/07	58,367	40,850
TF/ZAI/07/001 PHASE OUT OF ODS IN THE SOLVENT SECTOR	08/02	432,660	419,194
DJIBOUTI			
Ongoing			
YA/DJI/10/001 COUNTRY PROGRAMME FOR DJIBOUTI – SEED MONEY	10/11	131,944	0
ECUADOR			
Ongoing			
GF/ECU/10/002 XP/ECU/10/001 INDUSTRIAL ENERGY EFFICIENCY IN ECUADOR - PREPARATORY ASSISTANCE	10/03	149,747	92,134

Project number Project title	Approval date	Total budget	Total delivery
EGYPT			
Ongoing			
FB/EGY/09/005 ASSESSMENT AND CAPACITY BUILDING IN CHEMICALS AND CHEMICALS WASTE MANAGEMENT IN EGYPT	09/07	231,480	149,872
FM/EGY/08/004 CLIMATE CHANGE RISK MANAGEMENT IN EGYPT	08/12	467,831	216,407
FM/EGY/09/004 THE DAHSHUR WORLD HERITAGE SITE MOBILIZATION FOR CULTURAL HERITAGE FOR COMMUNITY DEVELOPMENT	09/04	215,647	145,324
FM/EGY/09/006 PRO-POOR HORTICULTURE VALUE CHAINS IN UPPER EGYPT	09/11	639,310	472,927
GF/EGY/09/001 UE/EGY/09/003 INDUSTRIAL ENERGY EFFICIENCY - GEF CONTRIBUTION FOR PREPARATORY ASSISTANCE	09/04	204,608	118,446
US/EGY/10/005 UPGRADING THE MEDICINAL AND AROMATIC PLANTS VALUE CHAIN - ACCESS TO EXPORT MARKETS	10/11	601,770	0
XP/EGY/10/002 PROMOTION OF CREATIVE INDUSTRIES THROUGH CREATIVE ENTERPRISE DEVELOPMENT IN THE CRAFTS SUB-SECTOR FOR POVERTY REDUCTION IN EGYPT - PREPARATORY ASSISTANCE	10/07	32,059	31,718
EL SALVADOR			
Ongoing			
FB/ELS/09/001 LIFE CYCLE ANALYSIS OF CHEMICAL SUBSTANCES	09/05	228,426	167,700
FM/ELS/09/002 PROGRESSIVE AND SUSTAINABLE HOUSING IN SAN SALVADOR	10/03	242,500	229,842
Completed			
XP/ELS/07/001 PROGRAMMING MISSION FOR IP EL SALVADOR	07/08	35,641	34,981
ERITREA			
Ongoing			
GF/ERI/07/001 ENABLING ACTIVITIES TO FACILITATE EARLY ACTION ON THE IMPLEMENTATION OF THE STOCKHOLM CONVENTION ON PERSISTENT ORGANIC POLLUTANTS (POPS) IN ERITREA	07/03	346,500	292,458
ETHIOPIA			
Ongoing			
FM/ETH/09/001 DEVELOPMENT AND THE PRIVATE SECTOR: UNIDO/FAO/ILO JOINT PROGRAMME ON EDIBLE OIL VALUE CHAIN ENHANCEMENT - PREPARATORY ASSISTANCE	09/07	18,600	13,600
FM/ETH/10/002, A02 EDIBLE OIL VALUE CHAIN ENHANCEMENT	10/03	511,308	244,680
XP/ETH/10/004 CATALYZING AGRIBUSINESS INVESTMENT IN ETHIOPIA THROUGH PROMOTION OF AGRO-INDUSTRIAL PARKS - PREPARATORY ASSISTANCE	10/09	34,308	6,465
GHANA			
Ongoing			
TF/GHA/09/001 ENHANCING HUMAN SECURITY THROUGH DEVELOPING LOCAL CAPACITY FOR HOLISTIC COMMUNITY-BASED CONFLICT PREVENTION IN NORTHERN GHANA	09/01	44,000	3,770
GRENADA			
Ongoing			
UE/GRN/05/001 (former US/GRN/05/001) CARIBBEAN SOLAR FINANCING PROGRAMME (CSFP) IN GRENADA	05/11	269,162	173,047

Project number Project title	Approval date	Total budget	Total delivery
GUATEMALA			
Ongoing			
GF/GUA/02/015 ENABLING ACTIVITIES TO FACILITATE EARLY ACTION ON THE IMPLEMENTATION OF THE STOCKHOLM CONVENTION ON PERSISTENT ORGANIC POLLUTANTS	02/07	495,200	480,238
US/GUA/02/106 INTEGRATED PROGRAMME TO SUPPORT THE PRODUCTIVE SECTOR OF GUATEMALA FOR THE PERIOD 1999-2004 – COMPONENT III: CONSTRUCTION OF CENAME LABORATORY BUILDING	02/12	1,759,204	1,756,649
XP/GUA/07/001 PROGRAMMING MISSION FOR IP GUATEMALA, PHASE II	07/08	42,304	35,355
GUINEA			
Ongoing			
FB/GUI/10/002, A02, B02 PROJET CONJOINT D'APPUI AU MOUVEMENT DE LA JEUNESSE ET A CERTAINS GROUPES DE JEUNES LES PLUS DESHERITES	10/05	981,309	328,016
GF/GUI/09/002 YA/GUI/09/001 YA/GUI/10/001 PROMOTING DEVELOPMENT OF MULTI-PURPOSE MINI-HYDRO POWER SYSTEMS (FOR PROVISION OF ENERGY, IRRIGATION ETC.) IN REPUBLIC OF GUINEA - PREPARATORY ASSISTANCE	09/07	101,737	44,725
TF/GUI/05/001 QUICK IMPACT PROGRAMME FOR REFUGEE ZONES: COMMUNITY BASED PRODUCTION CENTRES AND COMMUNITY REHABILITATION PROJECTS WITH SKILLS UPGRADING IN FOREST GUINEA	05/06	1,294,488	1,188,115
TF/GUI/06/002 LUTTE CONTRE LA PAUVRETE PAR LA CREATION D'EMPLOIS ET LA PROMOTION DU TEXTILE TRADITIONNEL. PROFESSIONNALISATION DES METIERS DU TEXTILE PAR LA FORMATION.	07/04	184,320	183,864
HAITI			
Ongoing			
EE/HAI/07/001 XP/HAI/08/001 PROGRAMME DE COMPETITIVITE ET RENFORCEMENT DES CAPACITES D'EXPORTATIONS POUR L'INTEGRATION REGIONALE	08/01	555,552	550,626
XP/HAI/10/001 POST-DISASTER NEEDS ASSESSMENT (PDNA) AND RECOVERY FRAMEWORK, HAITI EARTHQUAKE 2010 - PREPARATORY ASSISTANCE	10/03	52,381	42,789
Completed			
XP/HAI/06/001 UNIDO'S SUPPORT PROGRAMME IN HAITI - SEED MONEY	06/03	37,044	36,435
HONDURAS			
Ongoing			
FM/HON/08/003 PROGRAMA CONJUNTO EN AGUA Y SANEAMIENTO - HONDURAS	08/09	283,081	251,358
INDIA			
Ongoing			
XP/IND/10/003 INDEPENDENT COUNTRY EVALUATION OF THE REPUBLIC OF INDIA	10/10	68,027	62,056
IRAN (ISLAMIC REPUBLIC OF)			
Ongoing			
SF/IRA/09/005 INDUSTRIAL ENERGY EFFICIENCY IN KEY SECTORS	10/07	45,187	0
Completed			
SE/IRA/08/001 NATIONAL WORKSHOP ON ENERGY IN THE GLOBAL VALUE CHAIN - A CASE OF PETROCHEMICAL DOWNSTREAM INDUSTRY	08/09	17,411	15,560

Project number Project title	Approval date	Total budget	Total delivery
IRAQ			
Ongoing			
DG/IRQ/10/002 FOSTERING THE PRODUCTIVE AND SUSTAINABLE USE OF RESOURCES BY THE IRAQI INDUSTRIES THROUGH THE APPLICATION OF RECP METHODS AND PRACTICES - PREPARATORY ASSISTANCE	10/03	199,400	131,072
FB/IRQ/07/001, A01 COMMUNITY LIVELIHOODS AND MICRO-INDUSTRY SUPPORT PROJECT (CLARIS)	07/03	5,678,540	5,677,605
FB/IRQ/07/003, A03 REHABILITATION OF THE DATE PALM SECTOR IN IRAQ	07/05	2,949,721	2,846,016
FB/IRQ/07/004, A04 ENTERPRISE DEVELOPMENT AND INVESTMENT PROMOTION IN THE SME SECTOR IN IRAQ	07/08	2,862,980	2,837,469
FB/IRQ/07/005 SUPPORT FOR JOB CREATION AND SELF EMPLOYMENT THROUGH PROMOTION OF MICRO-INDUSTRIES IN NINEWA GOVERNORATE OF IRAQ	08/01	1,995,195	1,969,839
FB/IRQ/08/006 TECHNOLOGY ACQUISITION TO RE-START AND GENERATE ECONOMIC TRANSFORMATION (TARGET)	08/12	2,784,112	1,958,913
FB/IRQ/08/007, A07 PRIVATE SECTOR DEVELOPMENT PROGRAMME FOR IRAQ	09/01	5,040,952	2,858,955
FB/IRQ/09/004, A04 REHABILITATION OF THE SPECIALIZED INSTITUTE FOR ENGINEERING INDUSTRIES (SIEI)	09/07	3,960,518	1,842,616
FB/IRQ/09/007 ENTERPRISE DEVELOPMENT THROUGH INFORMATION AND COMMUNICATION TECHNOLOGY	09/10	2,770,941	2,246,659
FB/IRQ/10/001 REHABILITATION OF THE MOSUL DAIRY PLANT	10/01	2,371,394	1,579,797
FB/IRQ/10/005 DEVELOPING IRAQI AGRICULTURAL AND AGRO-INDUSTRIAL DATA, INFORMATION SYSTEMS AND ANALYTICAL CAPACITIES	10/07	470,588	67,948
TE/IRQ/08/004 DEVELOPMENT OF MICRO-INDUSTRIES FOR THE REINTEGRATION OF INTERNALLY DISPLACED PERSONS	08/12	2,014,391	1,634,192
TE/IRQ/09/008, A08 PROMOTION OF MICRO-INDUSTRIES FOR ACCELERATED AND SUSTAINABLE LIVELIHOOD RECOVERY - NINEWA GOVERNORATE OF IRAQ	09/11	2,329,829	2,288,115
TE/IRQ/09/010 INVESTMENT PROMOTION FOR IRAQ (IPI)	10/03	2,648,606	523,174
TE/IRQ/10/006 ENHANCING INVESTMENTS TO IRAQ THROUGH INDUSTRIAL ZONE DEVELOPMENT	11/01	3,753,331	0
XP/IRQ/08/005 REHABILITATION OF THE SPECIALIZED INSTITUTE FOR ENGINEERING INDUSTRIES (SIEI) - PREPARATORY ASSISTANCE	08/12	22,370	22,240
XP/IRQ/10/003 DEVELOPMENT OF THE SMALL HYDRO POWER PROGRAMME - PREPARATORY ASSISTANCE	10/04	31,000	26,800
XP/IRQ/10/004 INDUSTRIAL ZONES DEVELOPMENT FOR IRAQ - PREPARATORY ASSISTANCE	10/05	26,000	24,202
Completed			
FB/IRQ/04/003 PILOT PROJECT FOR THE REHABILITATION OF THE DAIRY SECTOR IN IRAQ	04/12	4,130,387	4,127,906
FB/IRQ/06/002, A02-C02 COMMUNITY LIVELIHOODS AND MICRO-INDUSTRY SUPPORT PROJECT IN RURAL AND URBAN AREAS OF NORTH-IRAQ	06/06	5,481,145	5,356,899
FB/IRQ/06/003 REBUILDING FOOD SAFETY AND FOOD PROCESSING INDUSTRY CAPACITY IN IRAQ	06/08	1,656,637	1,621,071

Project number Project title	Approval date	Total budget	Total delivery
XP/IRQ/09/003 REBUIDLING FOOD SAFETY AND FOOD INDUSTRY CAPACITY IN IRAQ, PHASE 2 - PREPARATORY ASSISTANCE	09/05	28,862	2,397
JAMAICA			
Ongoing XP/JAM/07/001, A01 XP/JAM/09/001, A01 PREPARATORY ASSISTANCE TO JAMAICA FISH EXPORT SECTOR TO OVERCOME BARRIERS TO TRADE TOWARDS THE EU	07/07	105,392	70,166
JORDAN			
Completed TF/JOR/08/002 XP/JOR/08/001 ASSISTANCE TO THE ORGANIZATION OF THE REGIONAL CONFERENCE ON "ECO CITIES OF THE MEDITERRANEAN"	08/03	175,513	162,549
KENYA			
Ongoing DG/KEN/10/009 CLIMATE CHANGE ADAPTATION BY USING RENEWABLE ENERGY POWER SYSTEMS FOR PRODUCTIVE USES	10/09	900,000	84,765
UE/KEN/10/010 DEMONSTRATION AND TRANSFER OF ENVIRONMENTALLY SOUND TECHNOLOGY FOR WATER TREATMENT	11/01	107,095	0
XP/KEN/07/001 YA/KEN/07/008 IMPLEMENTATION OF TEN MODEL PICO HYDRO SYSTEMS IN KENYA (PART OF THE ENERGY COMPONENT OF IP KENYA)	07/04	240,505	181,087
XP/KEN/07/003 YA/KEN/07/004 IMPLEMENTATION OF THREE BIOMASS WASTE DIGESTERS IN SELECTED MILLENNIUM DISTRICTS (IN RURAL OFF-GRID AREAS) IN KENYA (PART OF ENERGY COMPONENT OF IP KENYA)	07/07	205,224	204,263
KYRGYZSTAN			
Ongoing FB/KYR/10/001 SUPPLY OF RELIABLE ENERGY TO RURAL FIRST AID STATIONS IN KYRGYZSTAN	10/08	148,524	146,322
LEBANON			
Ongoing FB/LEB/09/002 SUPPORT FOR LIVELIHOODS AND ECONOMIC RECOVERY IN WAR-AFFECTED AREAS IN LEBANON - PHASE II	09/05	1,401,869	1,355,933
TE/LEB/10/002 COMMUNITY EMPOWERMENT AND LIVELIHOODS ENHANCEMENT PROJECT Completed	10/12	1,810,442	0
FB/LEB/07/001 SUPPORT FOR LIVELIHOODS AND ECONOMIC RECOVERY IN WAR-AFFECTED AREAS OF LEBANON	07/08	2,803,738	2,671,755
LESOTHO			
Ongoing YA/LES/09/001 YA/LES/10/001 IMPROVING INDUSTRIAL GOVERNANCE IN LESOTHO: ADVISORY AND CAPACITY BUILDING SUPPORT FOR THE FORMULATION OF A NEW INDUSTRIAL POLICY	09/09	102,492	87,288
LIBERIA			
Ongoing GF/LIR/09/002 YA/LIR/09/001 YA/LIR/10/001 INSTALLATION OF MULTI PURPOSE MINI-HYDRO INFRASTRUCTURE (FOR ENERGY AND IRRIGATION) - PREPARATORY ASSISTANCE	09/07	126,406	91,999
TE/LIR/09/003 XP/LIR/07/002 YA/LIR/07/003 STANDARDS AND CONFORMITY ASSESSMENT INFRASTRUCTURE	07/08	341,020	335,420

Project number Project title	Approval date	Total budget	Total delivery
XP/LIR/07/004 XP/LIR/08/002 YA/LIR/07/005 YA/LIR/08/001 PILOT GROWTH CENTRE IN HARPER	07/08	264,447	188,858
XP/LIR/10/002 RAISING INCOMES IN RURAL COMMUNITIES THROUGH SUPPORTING ARTISANAL FISHERY VALUE CHAIN AND MARKETING DEVELOPMENT - PREPARATORY ASSISTANCE	10/09	27,225	3,206
LIBYAN ARAB JAMAHIRIYA			
Ongoing			
DP/LIB/05/001 INDUSTRIAL RESEARCH CENTER - LABORATORY ACCREDITATION PROGRAMME	05/06	1,183,103	936,317
TF/LIB/08/003 PHASE-OUT OF METHYL BROMIDE IN HORTICULTURE: TOMATOES, CUCUMBER, PEPPERS AND OTHERS	10/03	500,000	357,929
MADAGASCAR			
Ongoing			
TF/MAG/09/003 ECONOMIC DEVELOPMENT BOARD OF MADAGASCAR (EDBM) CAPACITY BUILDING FOR EFFECTIVE INVESTMENT PROMOTION, PARTNERSHIP FACILITATION AND AFTER CARE SERVICES	09/11	173,000	152,229
MALAWI			
Ongoing			
FB/MLW/09/001 EMPOWERING POOR RURAL COMMUNITIES WITH LABOUR-SAVING TECHNOLOGIES FOR INCREASED LABOUR PRODUCTIVITY, FOOD PRODUCTION AND INCOME GENERATION, SATECH	10/01	480,891	211,632
GF/MLW/03/004 ENABLING ACTIVITIES TO FACILITATE EARLY ACTION ON THE IMPLEMENTATION OF THE STOCKHOLM CONVENTION ON PERSISTENT ORGANIC POLLUTANTS (POPS) IN MALAWI	03/02	496,500	492,175
TE/MLW/08/001 CAPACITY BUILDING FOR AFLATOXIN MANAGEMENT AND CONTROL IN GROUNDNUTS IN MALAWI	08/10	312,464	259,843
YA/MLW/10/001 MARKET ACCESS AND TRADE FACILITATION SUPPORT FOR MALAWI, THROUGH STRENGTHENING INSTITUTIONAL AND NATIONAL CAPACITIES RELATED TO STANDARDS, METROLOGY, TESTING AND QUALITY (SMTQ) - PREPARATORY ASSISTANCE	10/03	44,462	30,163
YA/MLW/10/002 STRENGTHENING OF INDUSTRIAL AND TRADE STATISTICS DATABASE - PREPARATORY ASSISTANCE	10/06	28,083	19,863
Completed			
DG/MLW/05/001 MALAWI POVERTY REDUCTION STRATEGY (MPRS) MANAGEMENT AND MONITORING - INVESTMENT FORUM PREPARATION	05/01	150,000	24,752
MALAYSIA			
Ongoing			
GF/MAL/09/001 XP/MAL/09/002 INDUSTRIAL ENERGY EFFICIENCY FOR MALAYSIAN MANUFACTURING SECTOR (IEEMMS) - PROJECT PREPARATION	09/04	179,053	157,211
MALDIVES			
Completed			
TF/MDV/04/001 US/MDV/04/154 RENEWABLE ENERGY BASED ECONOMIC DEVELOPMENT: SPV/WIND/HYBRID-BASED RURAL COMMUNITY DEVELOPMENT CENTRES IN REMOTE ISLANDS IN THE MALDIVES	05/01	228,654	210,875

Project number Project title	Approval date	Total budget	Total delivery
MALI			
Ongoing			
FB/MLI/08/001, A01 PROJET D'APPUI A LA VALORISATION DES PRODUITS AGROPASTORAUX DANS LES REGIONS SUD (SEGOU ET SIKASSO) ET NORD (KIDAL) DU MALI	08/04	1,031,950	810,257
UE/MLI/08/002 YA/MLI/08/003 APPUI A LA PERENNISATION DE TROIS CENTRES PILOTES DE VALORISATION DES PRODUITS AGRICOLES	08/09	86,120	60,358
XP/MLI/09/001 APPUI A LA VALORISATION DES PRODUITS AGROPASTORAUX ET AU DEVELOPPMENT DU SECTEUR PRIVE - SMALL HYDRO POWER STATION	09/07	59,031	56,217
MEXICO			
Ongoing			
FM/MEX/08/007 STRENGTHEN THE EFFECTIVE AND DEMOCRATIC WATER AND SANITATION IN MEXICO, IN SUPPORT OF THE ACCOMPLISHMENT OF THE MILLENNIUM OBJECTIVES	08/12	351,596	311,328
GF/MEX/09/001 INTEGRATED ASSESSMENT AND MANAGEMENT OF THE GULF OF MEXICO LARGE MARINE ECOSYSTEM	09/01	4,502,500	1,397,276
SF/MEX/06/001 ESTABLISHMENT OF A BAMBOO SKILLS DEVELOPMENT AND DEMONSTRATION CENTRE IN HUATUSCO-VERACRUZ, MEXICO	08/06	899,007	501,566
TF/MEX/08/002 NATIONAL PHASE-OUT OF MB - TERMINAL PROJECT	08/11	994,018	953,204
TF/MEX/08/005 TERMINAL PHASE-OUT OF METHYL BROMIDE IN MEXICO: STRUCTURES COMPONENT, PHASE I	09/09	170,000	115,921
US/MEX/08/006 SUPPORT TO THE TEXTILE AND APPAREL INDUSTRY IN PUEBLA AND TLAXCALA	08/09	67,257	65,905
Completed			
XP/MEX/08/003 UNIDO TECHNICAL COOPERATION ACTIVITIES IN THE AREAS OF PRIVATE SECTOR DEVELOPMENT, TRADE CAPACITY, CLEANER PRODUCTION, RESEARCH AND STATISTICS AND AGRO-INDUSTRY WITH THE ME, MOFA AND SEMARNAT IN MEXICO - PREPARATORY ASSISTANCE	08/07	26,283	12,257
MONGOLIA			
Ongoing			
GF/MON/09/001 CAPACITY BUILDING FOR ENVIRONMENTALLY SOUND PCBS MANAGEMENT AND DISPOSAL	09/06	2,650,000	572,793
MONTENEGRO			
Ongoing			
FB/MNE/10/001 JOINT UN PROGRAMME (UNDP, UNEP, FAO, UNESCO, UNIDO): IMPROVING LIVELIHOOD AND EMPLOYMENT OPPORTUNITIES IN THE NORTHERN REGION OF MONTENEGRO THROUGH THE PROMOTION OF GREEN JOBS, CLUSTER DEVELOPMENT AND INSTITUTIONAL CAPACITY BUILDING WITH A FOCUS ON THE TOURISM, WOOD PROCESSING AND AGRICULTURE INDUSTRIES – PREPARATORY ASSISTANCE	10/07	46,728	46,607
UE/MNE/09/001 ESTABLISHMENT AND OPERATION OF A NATIONAL CLEANER PRODUCTION PROGRAMME IN MONTENEGRO	09/10	204,319	66,073
MOROCCO			
Ongoing			
GF/MOR/09/002 ENVIRONMENTALLY SOUND MANAGEMENT AND DISPOSAL OF PCB-CONTAMINATED TRANSFORMERS IN MOROCCO	09/09	2,437,600	98,022

Project number Project title	Approval date	Total budget	Total delivery
TF/MOR/08/006 PHASE-OUT OF METHYL BROMIDE USED AS A SOIL FUMIGANT IN THE PRODUCTION OF GREEN BEANS AND CUCURBITS	09/03	310,000	185,898
Completed			
GN/MOR/07/004 GESTION RATIONNELLE ET ELIMINATION DES PCB AU MAROC	07/07	119,475	118,107
TF/MOR/01/001 ELIMINATION DE L'UTILISATION DE BROMURE DE METHYLE DANS LA PRODUCTION DE FLEURS COUPEES ET DE BANANES	01/07	637,046	637,046
MOZAMBIQUE			
Ongoing			
EE/MOZ/08/001 UE/MOZ/08/002, 003 XP/MOZ/09/004 YA/MOZ/09/002 BUSINESS ENVIRONMENT SUPPORT AND TRADE FACILITATION (B.E.S.T.F)	08/05	5,566,838	4,535,744
FB/MOZ/08/004, 006, 007 FM/MOZ/08/005 ONE UN PROGRAMME FOR MOZAMBIQUE	08/08	2,691,519	1,820,207
UE/MOZ/10/002 MAINSTREAMING RESOURCE EFFICIENCY AND CLEANER PRODUCTION (RECP) IN MOZAMBIQUE'S ACCOMMODATION SECTOR AND ITS SUPPLY CHAIN	10/05	216,106	69,940
YA/MOZ/10/004 INDEPENDENT COUNTRY EVALUATION OF THE REPUBLIC OF MOZAMBIQUE	10/06	41,514	42,569
Completed			
YA/MOZ/09/001 EMPOWERMENT OF SUSTAINABLE ARTISANAL AND SMALL-SCALE GOLD MINING COMMUNITIES IN MOZAMBIQUE - PREPARATORY ASSISTANCE	09/09	20,051	19,853
MYANMAR			
Completed			
TF/MYA/09/002 QUICK MARKET ANALYSIS ON THE POTENTIAL FOR MICRO- AND SMALL BUSINESS DEVELOPMENT IN HANDICRAFT SECTOR IN MYANMAR (PREPARATORY ASSISTANCE)	09/08	39,824	39,783
NAMIBIA			
Ongoing			
TE/NAM/10/001 MARKET ACCESS AND TRADE FACILITATION SUPPORT FOR NAMIBIA, THROUGH STRENGTHENING INSTITUTIONAL AND NATIONAL CAPACITIES RELATED TO STANDARDS, METROLOGY, TESTING AND QUALITY (SMTQ) - PREPARATORY ASSISTANCE	10/05	34,221	35,557
US/NAM/07/001 YOUTH ENTREPRENEURSHIP DEVELOPMENT IN NAMIBIA - ENTREPRENEURSHIP CURRICULA IN SECONDARY SCHOOLS, VOCATIONAL EDUCATION AND TRAINING AND YOUTH CENTRES	07/10	176,991	161,524
NEPAL			
Ongoing			
EE/NEP/07/001 XP/NEP/08/001 EC-NEPAL WTO ASSISTANCE PROGRAMME	07/12	903,682	594,877
Completed			
GF/NEP/09/001 ENVIRONMENTALLY SOUND MANAGEMENT OF POPS PESTICIDES AND PCBS - PREPARATORY ASSISTANCE	09/10	50,000	47,076
NICARAGUA			
Ongoing			
DZ/NIC/09/003 RENOVATION AND PROMOTION OF PRODUCTIVE AREAS AFFECTED BY HURRICANE FELIX IN THE NORTH ATLANTIC AUTONOMOUS REGION BY FURTHERING THE ORGANIZATION OF LOCAL PRODUCERS AND THEIR INSERTION INTO THE NATIONAL MARKETPLACE	09/09	401,354	389,548

Project number Project title	Approval date	Total budget	Total delivery
FM/NIC/08/002 LOCAL ENVIRONMENTAL MANAGEMENT FOR NATURAL RESOURCES MANAGEMENT AND PROVISION OF ENVIRONMENTAL SERVICES IN THE BOSAWAS BIOSPHERE	08/12	326,269	315,919
FM/NIC/09/001 REVITALIZACION CULTURAL Y DESARROLLO PRODUCTIVO CREATIVO EN LA COSTA CARIBE DE NICARAGUA	09/06	525,500	415,199
FM/NIC/09/002 DESARROLLO DE CAPACIDADES NACIONALES PARA MEJORAR LAS OPORTUNIDADES DE EMPLEO Y AUTOEMPLEO DE LAS PERSONAS JOVENES EN NICARAGUA	09/08	238,468	45,416
UE/NIC/05/001 (former US/NIC/05/001) STRENGTHENING AND DISSEMINATION OF CLUSTER DEVELOPMENT IN NICARAGUA	05/03	1,795,217	1,788,495
US/NIC/08/003 FORTALECIMIENTO DEL SISTEMA NACIONAL DE LA CALIDAD (COMPONENTE I DE PROEXPORTA)	10/11	442,478	3,576
Completed			
UE/NIC/06/001 PROMOTING "SUSTAINABLE INDUSTRIAL RESOURCE MANAGEMENT" IN SELECTED NATIONAL PRIORITY SECTORS OF NICARAGUA	06/06	813,783	789,395
PAKISTAN			
Ongoing			
FB/PAK/09/002, 010, 011, 012, 013 FB/PAK/10/004 ONE UN PROGRAMME FOR PAKISTAN	10/03	2,150,053	798,777
PANAMA			
Ongoing			
FM/PAN/09/001 RED DE OPORTUNIDADES EMPRESARIALES PARA FAMILIAS POBRES	10/03	510,000	410,807
PARAGUAY			
Completed			
XP/PAR/08/001 INSTITUTIONAL SUPPORT AND CAPACITY BUILDING IN COMPETITIVENESS ANALYSIS IN THE STATE SECRETARIAT OF INDUSTRY, MINISTRY OF INDUSTRY AND TRADE - PHASE TWO	08/06	95,741	87,752
PERU			
Ongoing			
FB/PER/09/002 STRENGTHENING OF THE INSTITUTIONAL, REGULATORY AND TECHNICAL FRAMEWORK FOR CHEMICALS MANAGEMENT IN PERU. PROJECT "SAFE CHEMICALS"	09/08	230,559	144,895
FM/PER/09/003 INDUSTRIAS CREATIVAS INCLUSIVAS: UNA HERRAMIENTA INNOVADORA PARA EL ALIVIO DE LA POBREZA EN EL PERÚ	10/01	105,000	41,055
GF/PER/09/001 ENVIRONMENTALLY SOUND MANAGEMENT AND DISPOSAL OF PCBS IN PERU - PREPARATORY ASSISTANCE	09/03	130,000	120,377
GF/PER/10/001 ENVIRONMENTALLY SOUND MANAGEMENT AND DISPOSAL OF POLYCHLORINATED BIPHENYLS (PCBS)	10/10	2,580,000	50,459
SF/PER/10/002 UNIDO PARTICIPATION AT THE "FORUM FOR PRODUCTIVE DEVELOPMENT OF INDUSTRY AND MICRO AND SMALL ENTERPRISES", LIMA - PERU, 25 NOVEMBER 2010	10/10	17,636	0
Completed			
US/PER/04/087 XP/PER/03/020 NATIONAL PROGRAMME ON ENHANCING THE PRODUCTIVITY, COMPETITIVENESS AND MARKET ACCESS OF THE TEXTILE GOODS BASED ON LLAMA FIBRES, CERAMICS AND POTTERY PRODUCTS, LEATHER AND PRECIOUS METALS FOR SUSTAINED GROWTH AND INCREASED EXPORT	03/09	437,273	435,564

Project number Project title	Approval date	Total budget	Total delivery
PHILIPPINES			
Ongoing			
GF/PHI/07/001 GLOBAL PROGRAMME TO DEMONSTRATE THE VIABILITY AND REMOVAL OF BARRIERS THAT IMPEDE ADOPTION AND SUCCESSFUL IMPLEMENTATION OF AVAILABLE, NON-COMBUSTION TECHNOLOGIES FOR DESTROYING PERSISTENT ORGANIC POLLUTANTS (POPS)	07/12	4,108,500	3,709,106
GF/PHI/09/001 UE/PHI/09/003 INDUSTRIAL ENERGY EFFICIENCY - PREPARATORY ASSISTANCE	09/02	196,971	168,524
TE/PHI/06/001 PROMOTION AND TRANSFER OF MARINE CURRENT EXPLOITATION TECHNOLOGY IN THE PHILIPPINES (PILOT PLANT)	06/12	381,779	24,659
REPUBLIC OF MOLDOVA			
Ongoing			
GF/MOL/10/001 REDUCING GREENHOUSE GAS EMISSIONS THROUGH IMPROVED ENERGY EFFICIENCY IN THE INDUSTRIAL SECTOR IN MOLDOVA	10/08	960,000	27,957
UE/MOL/09/002 ESTABLISHMENT AND OPERATION OF A UNIDO CLEANER PRODUCTION PROGRAMME IN THE REPUBLIC OF MOLDOVA	09/03	137,582	131,562
Completed			
GF/MOL/09/001 REDUCING GREENHOUSE GAS EMISSIONS THROUGH IMPROVED ENERGY EFFICIENCY IN THE INDUSTRIAL SECTOR IN THE REPUBLIC OF MOLDOVA - PREPARATORY ASSISTANCE	09/07	40,000	34,702
XP/MOL/07/001 IDENTIFICATION OF ENERGY EFFICIENCY NEEDS IN THE REPUBLIC OF MOLDOVA	07/04	74,727	74,727
ROMANIA			
Ongoing			
GF/ROM/05/004 GF/ROM/07/001 DISPOSAL OF PCB WASTES IN ROMANIA	05/05	997,953	992,735
UE/ROM/06/006 PROGRAMME FOR THE SUSTAINABLE DEVELOPMENT OF ENTERPRISES IN ROMANIA WITH FOCUS ON ENHANCING THE LOCAL EXPERTISE IN CP, EST AND CSR METHODOLOGIES	06/12	827,978	811,744
RUSSIAN FEDERATION			
Ongoing			
GF/RUS/08/004 GF/RUS/10/004 XP/RUS/08/003 MARKET TRANSFORMATION PROGRAMME ON ENERGY EFFICIENCY IN GHG-INTENSIVE INDUSTRIES IN THE RUSSIAN FEDERATION	08/09	8,409,098	430,395
GF/RUS/10/001 PHASE OUT OF HCFCs AND PROMOTION OF HFC-FREE ENERGY EFFICIENT REFRIGERATION AND AIR-CONDITIONING SYSTEMS IN THE RUSSIAN FEDERATION THROUGH TECHNOLOGY TRANSFER - PREPARATORY ASSISTANCE	10/01	180,000	184,257
SF/RUS/06/001 ENHANCING INDUSTRIAL PERFORMANCE AND COMPETITIVENESS IN THE GLOBAL MARKET	07/04	545,349	273,301
UE/RUS/08/002 FACILITATING INTERNATIONAL MARKET ACCESS FOR MANUFACTURING SUPPLIERS IN THE AUTOMOTIVE COMPONENT INDUSTRY IN SAMARA REGION OF THE RUSSIAN FEDERATION	08/09	828,521	763,766
US/RUS/09/001 BAT/BEP CENTER FOR ENVIRONMENTALLY SAFE DISPOSAL OF POTENTIALLY HAZARDOUS CONSUMER PRODUCTS AND INDUSTRIAL WASTES - PREPARATORY ASSISTANCE	09/11	70,000	66,836
US/RUS/10/002 BAT/BEP CENTER FOR ENVIRONMENTALLY SAFE DISPOSAL OF POTENTIALLY HAZARDOUS CONSUMER PRODUCTS AND INDUSTRIAL WASTES	10/06	778,760	459,817

Project number Project title	Approval date	Total budget	Total delivery
US/RUS/10/003 IDENTIFICATION, EVALUATION AND PRIORITIZATION OF POLLUTION "HOT-SPOTS" IN THE BASINS OF TRANS-BORDER RESERVOIRS AND TRANSFER OF ENVIRONMENTALLY SOUND TECHNOLOGIES	10/06	1,000,000	444,020
XP/RUS/06/004 DEVELOPMENT OF TRADE-RELATED LABORATORY INFRASTRUCTURE IN PRIMORSKY KRAI, RUSSIAN FEDERATION (PREPARATORY ASSISTANCE)	06/11	58,383	43,055
Completed			
SF/RUS/07/002, A02 SUPPORT TO COMPETITIVE AND INNOVATIVE INDUSTRIAL DEVELOPMENT	08/04	461,004	461,004
SF/RUS/08/001 IDENTIFICATION, ASSESSMENT AND DEVELOPMENT OF "ATLAS" AND THE DATA-BASE OF WATER RELATED BEST AVAILABLE TECHNOLOGIES	08/09	49,443	49,518
US/RUS/09/002 IDENTIFICATION, EVALUATION AND PRIORITIZATION OF POLLUTION "HOT-SPOTS" IN THE BASINS OF TRANSBORDER RESERVOIRS AND TRANSFER OF ENVIRONMENTALLY SOUND TECHNOLOGIES - PREPARATORY ASSISTANCE	10/02	33,500	30,218
RWANDA			
Ongoing			
FB/RWA/08/A01-J01 US/RWA/08/002, 003 ONE UN PROGRAMME FOR RWANDA	08/07	1,843,969	1,494,403
GF/RWA/03/005 ENABLING ACTIVITIES TO FACILITATE EARLY ACTION ON THE IMPLEMENTATION OF THE STOCKHOLM CONVENTION ON PERSISTENT ORGANIC POLLUTANTS (POPS) IN RWANDA	03/03	371,000	365,888
SF/RWA/06/001 XP/RWA/06/003 YA/RWA/06/002 RURAL ENERGY DEVELOPMENT: MINI HYDRO DEMONSTRATION PROJECTS - LEARNING BY DOING PROMOTING AFFORDABLE APPROACH TO RURAL ENERGY	06/04	1,436,956	1,323,436
Completed			
DP/RWA/06/008 XP/RWA/06/005 XP/RWA/09/001 YA/RWA/07/005 PROMOTION OF OPPORTUNITIES FOR PRIVATE SECTOR ENTERPRISE EXPANSION, DEVELOPMENT AND SHARED-GROWTH (PROPSEEDS)	06/09	409,382	314,398
SENEGAL			
Ongoing			
FM/SEN/08/003 PROMOUVOIR LES INITIATIVES ET LES INDUSTRIES CULTURELLES AU SENEGAL, DANS LES REGIONS DU PAYS BASSARI ET DU SINE SALOUM	08/10	681,568	502,859
FM/SEN/09/001 VALUATION OF FOREST ECO SYSTEMS IN SENEGAL	09/08	122,264	98,157
TF/SEN/07/007 TERMINAL-PHASE OUT MANAGEMENT PLAN FOR CFCS (FIRST TRANCHE)	08/02	355,000	183,821
SERBIA			
Ongoing			
TF/SRB/08/002 TERMINAL CTC PHASE-OUT PROJECT	09/03	49,324	49,175
UE/SRB/10/004 SUPPORTING SMALL AND MEDIUM-SIZED MANUFACTURERS IN THE AUTOMOTIVE COMPONENT INDUSTRY IN SERBIA PHASE II: DEEPENING AND WIDENING THE SERVICES ON CLUSTER DEVELOPMENT AND CONTINUOUS IMPROVEMENT TOWARDS ENHANCED COLLECTIVE EFFICIENCY	10/11	279,518	0
US/SRB/10/010 BIOMASS AND GEOTHERMAL CAPACITY AND BARRIERS ASSESSMENT IN SERBIA	10/12	89,381	65,201
UE/YUG/06/007, 008 ESTABLISHMENT AND OPERATION OF A NATIONAL CLEANER PRODUCTION CENTRE IN SERBIA	06/12	1,062,557	840,064

Project number Project title	Approval date	Total budget	Total delivery
Completed			
UE/YUG/06/002 FACILITATING INTERNATIONAL MARKET ACCESS FOR MANUFACTURING SUPPLIERS IN THE AUTOMOTIVE COMPONENT INDUSTRY IN SERBIA	07/01	494,577	486,263
SIERRA LEONE			
Ongoing			
FB/SIL/10/003, 004 TE/SIL/10/005 STRENGTHENING THE AGRO-INDUSTRIAL GROWTH CENTRES FOR INCOME GENERATION AND YOUTH EMPLOYMENT	10/09	445,607	331,947
GF/SIL/09/003 YA/SIL/09/002 YA/SIL/10/001 PROMOTING MINI GRIDS BASED ON SMALL HYDRO POWER FOR PRODUCTIVE USES IN SIERRA LEONE - PREPARATORY ASSISTANCE	09/07	123,319	88,521
US/SIL/10/002 TECHNICAL CAPACITY BUILDING IN FISHING AND SEAFOOD PROCESSING TECHNOLOGY IN SIERRA LEONE	10/06	800,000	236,683
Completed			
US/SIL/09/004 TECHNICAL CAPACITY BUILDING IN FISHING AND SEAFOOD PROCESSING TECHNOLOGY IN SIERRA LEONE - PREPARATORY ASSISTANCE	09/12	85,000	71,567
SOUTH AFRICA			
Ongoing			
SE/SAF/09/001 UE/SAF/09/002 INDUSTRIAL ENERGY EFFICIENCY IMPROVEMENT IN SOUTH AFRICA	09/12	1,315,775	923,268
SE/SAF/09/003, A03, B03 XP/SAF/09/004 AUTOMOTIVE COMPONENT SUPPLIER DEVELOPMENT PROGRAM	09/06	669,094	613,571
SUDAN			
Ongoing			
FB/SUD/09/003 DEVELOPMENT OF A SUSTAINABLE INTEGRATED NATIONAL PROGRAMME FOR SOUND MANAGEMENT OF CHEMICALS	09/05	133,400	132,846
FM/SUD/08/007 CREATING OPPORTUNITIES FOR YOUTH EMPLOYMENT IN SUDAN	08/07	502,010	290,669
TF/SUD/09/002 RECOVERY OF COASTAL LIVELIHOODS IN THE RED SEA STATE OF SUDAN THROUGH THE MODERNIZATION OF ARTISANAL FISHERIES AND CREATION OF NEW MARKET OPPORTUNITIES	09/04	2,811,888	1,568,807
YA/SUD/10/001 INTEGRATION AND PROGRESS THROUGH PROTECTION AND EMPOWERMENT OF DISPLACED GROUPS IN SOUTHERN SUDAN - PREPARATORY ASSISTANCE	10/08	9,895	8,232
SWAZILAND			
Ongoing			
GF/SWA/08/001 ENABLING ACTIVITIES FOR THE DEVELOPMENT OF A NATIONAL IMPLEMENTATION PLAN AS A FIRST STEP TO IMPLEMENT THE STOCKHOLM CONVENTION ON PERSISTENT ORGANIC POLLUTANTS IN SWAZILAND	08/04	356,000	331,827
SYRIAN ARAB REPUBLIC			
Ongoing			
DG/SYR/10/002 XP/SYR/10/003 FORMULATION OF THE AL-GHAB DEVELOPMENT PROGRAMME (AGRO-INDUSTRIES PILLAR)	10/08	175,000	57,687
THAILAND			
Ongoing			
GF/THA/09/001 UE/THA/09/003 INDUSTRIAL ENERGY EFFICIENCY - PROJECT PREPARATION	09/04	200,280	187,934

Project number Project title	Approval date	Total budget	Total delivery
GF/THA/10/004 XP/THA/10/003 PROMOTING SMALL BIOMASS POWER PLANTS IN RURAL THAILAND FOR SUSTAINABLE RENEWABLE ENERGY MANAGEMENT AND COMMUNITY INVOLVEMENT - PREPARATORY ASSISTANCE	10/04	50,000	37,650
GF/THA/10/006 XP/THA/10/005 OVERCOMING POLICY, MARKET AND TECHNOLOGICAL BARRIERS TO SUPPORT TECHNOLOGICAL INNOVATION AND SOUTH-SOUTH TECHNOLOGY TRANSFER: THE PILOT CASE OF ETHANOL PRODUCTION FROM CASSAVA - PREPARATORY ASSISTANCE	10/04	157,053	80,641
TF/THA/09/004 UN JOINT PROGRAMME ON INTEGRATED HIGHLAND LIVELIHOOD DEVELOPMENT IN MAE HONG SON	09/11	173,000	12,677
Completed			
EE/THA/08/002 UPGRADING THE TECHNICAL AND PERSONNEL CAPACITY OF THE TARGET THAI CHEMICAL-TESTING LABORATORIES	08/09	211,929	195,653
EE/THA/08/003 TE/THA/10/001, 002 TRADE CAPACITY BUILDING IN THAILAND THROUGH STRENGTHENING THE CAPACITIES OF TESTING LABORATORIES FOR FOOD AND AGRICULTURAL PRODUCTS	09/06	221,734	166,419
XP/THA/08/001 TRADE CAPACITY BUILDING IN THAILAND THROUGH UPGRADING CHEMICAL TESTING LABORATORIES TO MEET REACH REQUIREMENTS OF EU	08/05	247,684	236,002
THE FORMER YUGOSLAV REPUBLIC OF MACEDONIA			
Ongoing			
GF/MCD/08/002 PHASING-OUT AND ELIMINATION OF PCBS AND PCB-CONTAINING EQUIPMENT	08/09	957,000	195,974
UE/MCD/10/002 LOW CARBON PRODUCTION IN THE AGRO-INDUSTRY IN THE FORMER YUGOSLAV REPUBLIC OF MACEDONIA	10/06	270,133	113,197
Completed			
UE/MCD/05/002 (former US/MCD/05/002) ESTABLISHMENT AND OPERATION OF A NATIONAL CLEANER PRODUCTION CENTRE IN THE FORMER YUGOSLAV REPUBLIC OF MACEDONIA	05/07	307,322	303,021
TIMOR-LESTE			
Ongoing			
US/TIM/10/001 XP/TIM/10/002 TIMOR-LESTE BAMBOO SKILLS DEVELOPMENT AND DEMONSTRATION CENTRE	10/11	236,991	4,131
TF/TMP/04/001 US/TMP/04/083 ENTREPRENEURSHIP DEVELOPMENT IN TIMOR-LESTE	04/08	619,147	619,960
US/TMP/08/003 XP/TMP/08/001 ESTABLISHMENT OF A BAMBOO SKILLS DEVELOPMENT AND DEMONSTRATION CENTRE IN TIMOR-LESTE (PHASE II)	08/06	190,478	186,005
Completed			
XP/TMP/08/002 ENTREPRENEURSHIP DEVELOPMENT (PHASE 2)	08/08	42,311	42,269
XP/TMP/09/001 ASSISTANCE TO SUPPORT INDUSTRIAL DEVELOPMENT POLICY - "CREATING PRECONDITIONS AND STRENGTHENING THE POLICY AND INSTITUTIONAL DIRECTION"	09/04	51,999	50,411
TRINIDAD AND TOBAGO			
Ongoing			
SF/TRI/09/001 DESIGN AND IMPLEMENTATION OF A COMPUTER REFURBISHMENT CENTRE IN THE REPUBLIC OF TRINIDAD AND TOBAGO	09/08	112,750	51,545

Project number Project title	Approval date	Total budget	Total delivery
TURKEY			
Ongoing			
FM/TUR/08/001 ENHANCING THE CAPACITY OF TURKEY TO ADAPT TO CLIMATE CHANGE	08/06	640,000	545,086
FM/TUR/10/001, A01 HARNESSING SUSTAINABLE LINKAGES FOR SMES IN TURKEY'S TEXTILE SECTOR	10/01	288,500	110,062
GF/TUR/08/004 XP/TUR/08/002 IMPROVING ENERGY EFFICIENCY IN INDUSTRY - PREPARATORY ASSISTANCE	08/07	66,046	56,322
GF/TUR/10/002 IMPROVING ENERGY EFFICIENCY IN INDUSTRY IN TURKEY	10/11	2,693,002	0
UGANDA			
Ongoing			
TF/UGA/09/002 INVESTMENT PROMOTION TECHNICAL ASSISTANCE PROGRAMME (ITAP) FOR UGANDA	10/07	261,043	77,880
UE/UGA/10/003 LOW-CARBON PRODUCTION IN THE AGRO-INDUSTRY IN UGANDA	10/08	231,967	147,315
US/UGA/10/001 ESTABLISHMENT OF A PILOT RENEWABLE ENERGY POWERED BUSINESS INFORMATION CENTRE (REBIC) IN NORTHERN UGANDA	10/04	265,487	9,300
Completed			
YA/UGA/09/001 RURAL ECONOMIC AND SOCIAL TRANSFORMATION THROUGH SUSTAINABLE DECENTRALIZED RENEWABLE ENERGY SYSTEMS - PREPARATORY ASSISTANCE	09/01	14,610	13,383
UKRAINE			
Ongoing			
GF/UKR/09/002 XP/UKR/09/001 IMPROVING ENERGY EFFICIENCY AND PROMOTING RENEWABLE ENERGY IN THE AGRO-FOOD AND OTHER SMALL AND MEDIUM ENTERPRISES (SMES) IN UKRAINE - PREPARATORY ASSISTANCE	09/07	178,421	136,422
UE/UKR/06/001 ESTABLISHMENT AND OPERATION OF A NATIONAL CLEANER PRODUCTION PROGRAMME IN UKRAINE	07/01	377,878	362,575
UE/UKR/08/002 ECOLOGICAL CONDITION OF THE BASIN OF THE WESTERN BUH RIVER: CAUSE-AND-EFFECT ANALYSIS AND TRANSBOUNDARY INFLUENCE	08/04	247,626	245,840
UE/UKR/09/004 NATIONAL NETWORK FOR THE IMPLEMENTATION OF RESOURCE EFFICIENT AND CLEANER PRODUCTION (RECP) IN UKRAINE - PREPARATORY ASSISTANCE	09/11	49,833	45,510
US/UKR/08/003 UPGRADING FOOD SAFETY STANDARDS IN UKRAINE	08/11	132,743	115,680
US/UKR/09/003 ESTABLISHMENT OF A TECHNOLOGY FORESIGHT CENTRE IN UKRAINE - PREPARATORY PHASE	10/12	17,699	0
URUGUAY			
Ongoing			
FB/URU/08/002, A02-D02 FB/URU/08/003, A03-D03 ONE UN PROGRAMME FOR URUGUAY	08/08	1,171,500	1,168,474
FM/URU/08/004 STRENGTHENING CULTURAL INDUSTRIES AND IMPROVING ACCESS TO THE CULTURAL GOODS AND SERVICES OF URUGUAY	08/12	939,861	661,700
XP/URU/10/003 MODULAR AGRO-INDUSTRIAL CENTRE OF EXCELLENCE (MAICE) - PREPARATORY ASSISTANCE	10/11	30,606	0

Project number Project title	Approval date	Total budget	Total delivery
VENEZUELA (BOLIVARIAN REPUBLIC OF)			
Ongoing			
XP/VEN/07/001 PROGRAMMING MISSION FOR IP VENEZUELA (BOLIVARIAN REPUBLIC OF)	07/03	28,044	21,514
ZAMBIA			
Ongoing			
GP/ZAM/06/001 SF/ZAM/10/001 YA/ZAM/10/002 RENEWABLE ENERGY BASED ELECTRICITY GENERATION FOR ISOLATED MINI-GRIDS IN ZAMBIA	06/05	4,138,889	4,027,390
TE/ZAM/09/001 JOINT UNIDO-WTO TRADE CAPACITY BUILDING PROGRAMME FRAMEWORK FOR ZAMBIA	09/04	1,001,326	769,758
XP/ZAM/07/001 RENEWABLE ENERGY POWERED RURAL PILOT DEMONSTRATION TELECENTRE	07/11	86,167	84,275
AFRICA REGION			
Ongoing			
DU/RAF/03/004, A04, B04 DU/RAF/09/001, A01 CONTRIBUTION TO REGIONAL POLICIES FOR PRIVATE SECTORS DEVELOPMENT IN AFRICA ROLE OF ASIA AFRICA CHAMBER OF COMMERCE (AACC)	03/06	375,153	365,657
EE/RAF/07/017, A17 APPUI A LA COMPETITIVITE ET A L'HARMONISATION DES MESURES OTC ET SPS	07/08	13,949,606	11,936,296
EE/RAF/08/043 SURVEY OF ENTERPRISES IN SELECTED ACP REGIONS	09/01	3,334,490	2,691,919
EG/RAF/04/001 GP/RAF/04/004 COMBATING LIVING RESOURCE DEPLETION AND COASTAL AREA DEGRADATION IN THE GUINEA CURRENT LARGE MARINE ECOSYSTEM THROUGH ECOSYSTEM- BASED REGIONAL ACTIONS	04/10	19,775,900	18,415,853
FB/RAF/08/032 FB/RAF/09/033 FB/RAF/10/007 TF/RAF/09/024 XP/RAF/09/004 YA/RAF/08/033, A33 AFRICA AND THE GLOBAL INDUSTRY ECONOMY: STRATEGIES FOR PROSPERITY	08/12	1,095,301	1,069,470
FC/RAF/09/032 YA/RAF/10/004 IMPROVING THE INCOME GENERATING POTENTIAL OF THE OIL PALM IN WEST AND CENTRAL AFRICA REGION (CAMEROON AND NIGERIA)	10/01	416,954	311,310
GF/RAF/05/001 GF/RAF/07/024 TF/RAF/09/008 YA/RAF/09/005 REGIONAL PROJECT TO DEVELOP APPROPRIATE STRATEGIES FOR IDENTIFYING SITES CONTAMINATED BY CHEMICALS LISTED IN ANNEXES A, B, AND/OR C OF THE STOCKHOLM CONVENTION – GHANA AND NIGERIA	05/07	3,721,338	2,389,923
GF/RAF/09/027 CAPACITY STRENGTHENING AND TECHNICAL ASSISTANCE FOR THE IMPLEMENTATION OF NATIONAL IMPLEMENTATION PLANS (NIPS) FOR THE STOCKHOLM CONVENTION ON POPS IN LEAST DEVELOPED COUNTRIES (LDCS) - PREPARATORY ASSISTANCE	09/11	200,000	197,941
GP/RAF/08/004 XP/RAF/09/009 YA/RAF/09/002 YA/RAF/10/003 DEMONSTRATING AND CAPTURING BEST PRACTICES AND TECHNOLOGIES FOR THE REDUCTION OF LAND-SOURCED IMPACTS RESULTING FROM COASTAL TOURISM	08/01	2,521,802	1,581,045
TE/RAF/05/020 (former TF/RAF/05/020) PREPARATORY ASSISTANCE FOR THE IMPLEMENTATION OF THE NEW ISO STANDARD ON FOOD SAFETY MANAGEMENT SYSTEMS (ISO 22000) IN KENYA, UGANDA AND THE UNITED REPUBLIC OF TANZANIA	05/12	152,334	145,546
TE/RAF/06/014, A14 TF/RAF/06/014, A14 TRADE CAPACITY-BUILDING IN AGRO-INDUSTRY PRODUCTS FOR THE ESTABLISHMENT AND PROOF OF COMPLIANCE WITH INTERNATIONAL MARKET REQUIREMENTS	06/11	3,835,336	2,894,877
TE/RAF/07/001, A01-D01 XP/RAF/06/023 YA/RAF/07/036 YA/RAF/09/012 YA/RAF/10/009 RESTRUCTURING AND UPGRADING OF INDUSTRIES IN UEMOA COUNTRIES	06/12	14,646,412	13,343,619
TE/RAF/08/008 UE/RAF/07/026, A26 XP/RAF/08/010 YA/RAF/08/011 UPGRADING AGRO FOOD VALUE CHAINS AND OPENING OF MARKET CHANNELS FOR WEST AFRICAN COMMUNITIES. PHASE I: BURKINA FASO	07/12	1,762,256	1,709,141

Project number Project title	Approval date	Total budget	Total delivery
TE/RAF/08/013 INFRASTRUCTURE SUPPLIER BENCHMARKING PROGRAMME FOR SOUTH AFRICA	08/02	1,372,660	1,320,537
TE/RAF/08/024 REGIONAL SUPPLIER BENCHMARKING PROGRAMME - ESTABLISHMENT OF SUBCONTRACTING AND PARTNERSHIP EXCHANGE (SPX) CENTRES IN FIVE COUNTRIES IN SOUTHERN AFRICA	08/11	764,731	359,520
TE/RAF/08/028 TF/RAF/06/016 STRATEGIC DEMONSTRATION PROJECT FOR ACCELERATED CONVERSION OF CFC CHILLERS IN FIVE AFRICAN COUNTRIES (CAMEROON, EGYPT, NAMIBIA, NIGERIA AND SUDAN), AFROC	06/10	885,674	502,418
TE/RAF/09/017 STRATEGIC PROJECT FOR ACCELERATED CONVERSION OF CFC CHILLERS IN SIX AFRICAN COUNTRIES, AFROC	10/05	268,385	100,185
TE/RAF/09/022 YA/RAF/09/023 REDUCING MERCURY RISKS FROM ARTISANAL AND SMALL SCALE GOLD MINING IN FRANCOPHONE WEST AFRICA	09/10	82,389	76,938
TE/RAF/09/030 YA/RAF/10/001 INSTITUTIONAL STRENGTHENING OF THE INTRA-AFRICA METROLOGY SYSTEM (AFRIMETS)	10/01	663,174	270,963
TE/RAF/10/010, A10 SUBCONTRACTING AND PARTNERSHIP EXCHANGE PROGRAMME (PROGRAMME FOR SUPPLIER PROFILING, BENCHMARKING AND BUYER MATCH-MAKING)	10/10	1,001,244	532,114
TF/RAF/08/025, A25-D25 UE/RAF/10/020 YA/RAF/10/011 MULTI-STAKEHOLDER PROGRAMME FOR PRODUCTIVE AND DECENT WORK FOR YOUTH IN MRU COUNTRIES	08/09	4,964,259	4,598,021
TF/RAF/09/020 DEVELOPMENT AND APPLICATION OF A NEW TECHNICAL ASSISTANCE PRODUCT "ONE VILLAGE-INDUSTRIAL CLUSTERS" AS A VEHICLE FOR ECONOMIC GROWTH AND POVERTY REDUCTION	10/03	250,000	114,908
TF/RAF/10/018 UE/RAF/08/021 AFRICAN INVESTOR SURVEY AND SPX ESTABLISHMENT IN CÔTE D'IVOIRE, GHANA, NIGERIA, SENEGAL	08/06	533,995	191,500
UE/RAF/07/027 UF/RAF/09/011 XP/RAF/07/030 YA/RAF/08/001 REGIONAL PROGRAMME FOR INVESTMENT PROMOTION, FACILITATION AND GOVERNANCE ENHANCEMENT IN AFRICA - COMPONENT I.1: ESTABLISHMENT OF AN AFRICAN INVESTMENT MONITORING NETWORK; DESIGN AND TEST OF SURVEY METHODOLOGY	07/12	918,300	886,359
UE/RAF/09/028 PREPARATORY AND FIRST OPERATIONAL PHASE OF SECRETARIAT OF THE ECOWAS REGIONAL CENTRE FOR RENEWABLE ENERGY AND ENERGY EFFICIENCY (ERC)	10/01	524,727	358,172
US/RAF/07/029 SPX KENYA AND THE UNITED REPUBLIC OF TANZANIA -- ASSISTANCE IN ESTABLISHING AN INDUSTRIAL SUBCONTRACTING AND PARTNERSHIP EXCHANGE (SPX) IN KENYA AND THE UNITED REPUBLIC OF TANZANIA	07/12	307,893	150,250
US/RAF/09/003 PREPARATORY ASSISTANCE FOR A FORMULATION OF A REGIONAL PROGRAMME FOR THE ESTABLISHMENT OF A REGIONAL CENTRE FOR REPAIR AND MAINTENANCE OF ANALYTICAL TESTING INSTRUMENTS	09/02	44,248	28,491
XP/RAF/07/023 YA/RAF/07/022 INTERNATIONAL CONFERENCE - SCALING UP RENEWABLE ENERGY FOR ENERGY ACCESS IN AFRICA: DAKAR, SENEGAL, FEBRUARY 2008 - PREPARATORY ASSISTANCE	07/11	212,761	205,105
XP/RAF/08/005 BENCHMARKING 11 SUB-SAHARAN COTTON PRODUCING COUNTRIES AS A POSSIBLE LOCATION FOR THE SETTING-UP OF A COTTON YARN SPINNING PLANT	08/02	183,686	169,891
XP/RAF/08/030 YA/RAF/08/029 AGRI-ENTERPRISE DEVELOPMENT FOR STIMULATING RURAL ECONOMIES IN AFRICA	08/11	202,627	173,240
XP/RAF/09/007, A07 YA/RAF/09/006, A06 TRADE CAPACITY-BUILDING IN AGRO-INDUSTRY PRODUCTS FOR THE ESTABLISHMENT AND PROOF OF COMPLIANCE WITH INTERNATIONAL MARKET REQUIREMENTS	09/02	362,936	361,084

Project number Project title	Approval date	Total budget	Total delivery
XP/RAF/10/008 PROGRAMME DE RESTRUCTURATION ET DE MISE A NIVEAU DE L'INDUSTRIE DES PAYS DE L'UEMOA, PHASE DE DEPLOIEMENT - PREPARATORY ASSISTANCE	10/04	21,534	20,271
XP/RAF/10/016 YA/RAF/10/002 PREPARATORY AND FIRST OPERATIONAL PHASE OF SECRETARIAT OF THE ECOWAS REGIONAL CENTRE FOR RENEWABLE ENERGY AND ENERGY EFFICIENCY (ECREEE)	10/03	330,378	127,839
YA/RAF/09/014 YA/RAF/10/015 PROJECT TO SUPPORT THE EXECUTION OF THE IMPLEMENTATION STRATEGY OF THE AFRICAN UNION ACTION PLAN FOR ACCELERATED INDUSTRIAL DEVELOPMENT OF AFRICA	09/07	296,376	158,934
YA/RAF/10/006 HIGH-LEVEL CONFERENCE ON DEVELOPMENT OF AGRIBUSINESS AND AGRO-INDUSTRIES IN AFRICA (HLDC-3A), ABUJA, 8-10 MARCH 2010	10/02	163,233	127,611
YA/RAF/10/012 ENTERPRISE DEVELOPMENT AND INVESTMENT PROMOTION (EDIP) PROGRAMME FOR UEMOA COUNTRIES - PREPARATORY PHASE	10/07	17,409	4,954
YA/RAF/10/013 ENHANCING THE COORDINATION AND SUPPORT OF UNIDO INVOLVEMENT IN DAO AND CCA/UNDAF PROCESSES	10/08	84,535	28,298
YA/RAF/10/014 SUPPORT FOR THE ORGANIZATION OF CAMI 19 AND THE AFRICA INDUSTRIALIZATION DAY 2010 (AID COMPONENT)	10/08	115,990	107,677
YA/RAF/10/017 AGRI-ENTERPRISE DEVELOPMENT PROGRAMME FOR AFRICA - PREPARATORY ASSISTANCE	10/09	46,347	7,370
YA/RAF/10/019 PROGRAMMATIC SUPPORT FUNDS (PSF) FOR UNIDO FIELD UNITS	10/11	104,167	0
YA/RAF/10/021 UPGRADING AGRO FOOD VALUE CHAINS AND OPENING OF MARKET CHANNELS FOR WEST AFRICAN COMMUNITIES. PHASE I: BURKINA FASO	10/12	99,400	38,426
Completed			
DU/RAF/02/014 TICAD PREPARATORY MEETING	05/07	198,000	197,183
FC/RAF/05/010 XP/RAF/06/003 YA/RAF/07/034 EASTERN AFRICA BAMBOO PROJECT	05/09	1,504,363	1,489,531
TE/RAF/04/002 (former TF/RAF/04/002) PROGRAMME D'ACTION EN FAVEUR DE LA COOPERATION INDUSTRIELLE ENTRE ENTREPRISES FRANCAISES ET ENTREPRISES DE PAYS EN DEVELOPPEMENT AFRICAINS	05/04	292,097	288,524
UE/RAF/08/006 YA/RAF/08/007 INTERNATIONAL CONFERENCE ON RENEWABLE ENERGY IN AFRICA - SCALING UP RENEWABLE ENERGY FOR ENERGY ACCESS, DAKAR, SENEGAL, 16-18 APRIL 2008	08/02	484,741	484,351
US/RAF/09/018 PREPARATORY ASSISTANCE TO DEVELOP WED/YED PROGRAMMES IN KENYA AND ZIMBABWE	09/09	21,000	20,378
XP/RAF/09/026 AFRICAN ENTREPRENEUR TRAINING PROGRAMME IN RENEWABLE ENERGY	09/11	75,036	62,075
YA/RAF/08/009 PROGRAMMES DE RENFORCEMENT DES CAPACITES COMMERCIALES POUR L'INTEGRATION REGIONALE DE MADAGASCAR ET MAURICE: ASSISTANCE PREPARATOIRE POUR LE DEVELOPPEMENT DES PROGRAMMES NATIONAUX DE MISE A NIVEAU DE LA NORMALISATION ET QUALITE EN VUE DE RENFORCER L'INTEGRATION DES DEUX PAYS DANS LA SADC, COMESA, COI ET DE FACILITER LA REALISATION DE L'ACCORD DE PARTENARIAT ECONOMIQUE (APE) AVEC L'UNION EUROPEENNE	08/03	83,915	83,868
YA/RAF/08/015 STRENGTHENING OF CAPACITIES OF PRIVATE SECTOR AGENCIES AND NGOS IN SELECTED AFRICAN COUNTRIES THROUGH REGIONAL NETWORKING AND ECDC/TCDC SUPPORTING WOMEN AND YOUTH ENTREPRENEURSHIP (WED/YED)	08/04	76,550	76,540

Project number Project title	Approval date	Total budget	Total delivery
YA/RAF/08/019 SUPPORT FOR THE ORGANIZATION OF CAMI-18 AND THE AFRICAN INDUSTRIALIZATION DAY 2008	08/05	520,466	518,947
YA/RAF/09/001 ESTABLISHMENT OF THE SECRETARIAT OF THE ECOWAS REGIONAL CENTRE FOR RENEWABLE ENERGY AND ENERGY EFFICIENCY - PREPARATORY ASSISTANCE	09/01	28,592	28,576
YA/RAF/09/010 COMPREHENSIVE INTEGRATED ASSESSMENTS OF PRESENT STATUS OF ENVIRONMENTALLY SOUND MANAGEMENT OF CHEMICALS AND WASTE IN AFRICA	09/04	192,147	190,077
YA/RAF/09/021 PREPARATORY AND FIRST OPERATIONAL PHASE OF SECRETARIAT OF THE ECOWAS REGIONAL CENTRE FOR RENEWABLE ENERGY AND ENERGY EFFICIENCY (ERC)	09/09	4,875	4,875
YA/RAF/09/025 REGIONAL PROGRAMME FOR INVESTMENT PROMOTION, FACILITATION AND GOVERNANCE ENHANCEMENT IN AFRICA - SENSITIZATION AND TRAINING IN SUPPORT OF THE SURVEY OF ENTERPRISES IN SELECTED AFRICAN COUNTRIES (COMPONENT 1.2)	09/11	209,328	206,933
ARAB REGION			
Ongoing			
GF/RAB/08/004 TRANSFER OF ENVIRONMENTALLY-SOUND TECHNOLOGY IN THE SOUTH MEDITERRANEAN REGION	08/11	1,000,000	937,516
GF/RAB/08/006 PROMOTION OF STRATEGIES TO REDUCE UNINTENTIONAL PRODUCTION OF POPS IN THE RED SEA AND GULF OF ADEN (PERSGA) COASTAL ZONE	08/12	950,000	649,039
SF/RAB/06/001 ASSISTANCE IN STRENGTHENING THE GULF ORGANIZATION FOR INDUSTRIAL CONSULTING (GOIC) PHASE II: INDUSTRIAL SUBCONTRACTING AND PARTNERSHIP EXCHANGE	06/05	91,000	84,479
TE/RAB/06/003 STRENGTHENING THE CAPACITY OF STANDARDIZATION ORGANIZATION FOR GCC (GSO) FOR THE HARMONIZATION OF STANDARDS IN THE GCC COUNTRIES - PREPARATORY ASSISTANCE	06/07	79,601	75,495
TE/RAB/10/001 SUPPORT THE IMPLEMENTATION OF THE REGIONAL ARAB STANDARDIZATION STRAETGY WITH FOCUS ON THE REGIONAL COORDINATION ON ACCREDITATION	11/01	1,004,016	0
UE/RAB/04/109 TRANSFER OF ENVIRONMENTALLY-SOUND TECHNOLOGY IN THE SOUTH MEDITERRANEAN REGION (STAGE 1)	04/03	595,719	540,628
XP/RAB/08/001, A01 PREPARATORY ASSISTANCE FOR INDUSTRIAL MODERNIZATION, INNOVATION AND REGIONAL INTEGRATION SUPPORT FOR GULF COOPERATION COUNCIL (GCC) MEMBER-STATES	08/05	108,064	69,945
XP/RAB/08/005 CLEANER TECHNOLOGY FORUM, BAHRAIN, 2-4 FEBRUARY 2009	08/10	149,331	140,039
XP/RAB/09/001 PREPARATORY ASSISTANCE FOR THE DEVELOPMENT OF A COMPREHENSIVE PROGRAMME OF TECHNICAL ASSISTANCE IN THE MEDITERRANEAN REGION FOR COOPERATION BETWEEN UNIDO AND THE UNION FOR THE MEDITERRANEAN (UFM) IN THE FRAMEWORK OF THE MEDITERRANEAN BUSINESS DEVELOPMENT	09/08	87,756	74,753
XP/RAB/09/002, A02 REGIONAL PROGRAMME FOR ENHANCING THE ROLE OF SMALL- AND MEDIUM-SCALE INDUSTRIES (SMIS) IN ECONOMIC AND SOCIAL DEVELOPMENT IN THE ARAB REGION, 2010-2013 - PREPARATORY ASSISTANCE	09/11	72,150	59,270
Completed			
XP/RAB/08/003 REGIONAL WORKSHOP ON INDUSTRIAL PROJECT PREPARATION, EVALUATION AND APPLICATION OF COMFAR IN ENHANCING TRADE CAPACITIES, SULTANATE OF OMAN, AUGUST 2008	08/07	24,596	24,183

Project number Project title	Approval date	Total budget	Total delivery
ASIA AND THE PACIFIC REGION			
Ongoing			
FB/RAS/09/007 XP/RAS/10/001 VALUE CHAIN DEVELOPMENT TOOL FOR PRACTITIONERS IN ASIA	10/02	190,454	163,114
FC/RAS/09/002 INCREASED PRODUCTION EFFICIENCY IN SMALL-HOLDER KENAF PRODUCTION SYSTEMS FOR SPECIFIC INDUSTRIAL APPLICATIONS	09/04	549,287	472,388
GF/RAS/10/003 DEMONSTRATION OF BAT AND BEP IN FOSSIL FUEL-FIRED UTILITIES AND INDUSTRIAL BOILERS IN RESPONSE TO THE STOCKHOLM CONVENTION ON POPS	10/05	4,000,000	197,872
GF/RAS/10/006 REGIONAL PLAN FOR INTRODUCTION OF BAT/BEP STRATEGIES TO INDUSTRIAL SOURCE CATEGORIES OF STOCKHOLM CONVENTION ANNEX C OF ARTICLE 5 IN ESEA REGION	10/09	950,000	87,611
TE/RAS/06/001 TRADE CAPACITY BUILDING IN THE MEKONG DELTA COUNTRIES OF CAMBODIA, LAO PDR AND VIETNAM, THROUGH STRENGTHENING INSTITUTIONAL AND NATIONAL CAPACITIES RELATED TO STANDARDS, METROLOGY, TESTING AND QUALITY (SMTQ) - PHASE II	06/04	2,057,125	1,999,980
TE/RAS/07/001, A01-D01 MARKET ACCESS AND TRADE FACILITATION SUPPORT FOR SOUTH ASIAN LDCS, THROUGH STRENGTHENING INSTITUTIONAL AND NATIONAL CAPACITIES RELATED TO STANDARDS, METROLOGY, TESTING AND QUALITY (SMTQ) - PHASE II	07/10	2,580,845	1,807,225
TE/RAS/09/003 IMPLEMENTATION OF ISO 9001 QUALITY MANAGEMENT SYSTEM IN ASIAN DEVELOPING COUNTRIES: SURVEY COVERING SYSTEM DEVELOPMENT, CERTIFICATION, ACCREDITATION AND ECONOMIC BENEFITS	09/03	589,982	518,572
UE/RAS/05/004 (former US/RAS/05/004) PROMOTION AND TRANSFER OF MARINE CURRENT EXPLOITATION TECHNOLOGY IN CHINA AND SOUTH-EAST ASIA (PILOT PLANTS)	05/10	604,677	318,948
UE/RAS/08/001 RENEWABLE ENERGY DEVELOPMENT FOR ELECTRICITY GENERATION AND PRODUCTIVE USES IN SELECTED PACIFIC ISLAND STATES	08/01	359,942	195,088
UE/RAS/10/004 XP/RAS/10/005 EXPANSION AND SCALING-UP OF THE APPLICATION OF RESOURCE EFFICIENT AND CLEANER PRODUCTION (RECP) IN THE ASEAN REGION - PREPARATORY ASSISTANCE	10/07	167,689	61,300
US/RAS/09/005 ASIA PACIFIC REGIONAL FORUM ON INDUSTRY - RISING TO THE CHALLENGE OF THE GLOBAL FINANCIAL CRISIS: OPPORTUNITIES AND OPTIONS FOR COMPETITIVE ASIAN INDUSTRIES	09/06	44,070	43,694
US/RAS/10/002 SURVEY ON THE POST HARVEST LOSSES (PHL) OF MAIN FOOD COMMODITIES IN ASEAN COUNTRIES - A BASELINE STUDY FOR THE DEVELOPMENT OF TECHNICAL ASSISTANCE PROJECTS ON THE REDUCTION OF PHL IN EXPORTING AND IMPORTING COUNTRIES	10/11	196,500	0
XP/RAS/08/003, A03, B03 INTERNATIONAL CONFERENCE ON GREEN INDUSTRY IN ASIA: MANAGING THE TRANSITION TO RESOURCE-EFFICIENT AND LOW CARBON INDUSTRIES	08/10	563,621	494,964
XP/RAS/10/007 IMPROVING AND UPGRADING INDUSTRIAL STATISTICAL SYSTEM FOR INDUSTRIAL DEVELOPMENT - PREPARATORY ASSISTANCE	10/11	27,681	26,847
Completed			
GF/RAS/09/001 DEMONSTRATION OF BAT AND BEP IN FOSSIL FUEL-FIRED UTILITY AND INDUSTRIAL BOILERS IN RESPONSE TO THE STOCKHOLM CONVENTION ON POPS - PREPARATORY ASSISTANCE	09/02	400,000	394,994
GF/RAS/09/006 REGIONAL PLAN FOR INTRODUCTION OF BAT/BEP STRATEGIES TO INDUSTRIAL CLUSTERS OF ANNEX C OF ARTICLE 5 SECTORS IN ESEA REGION - PREPARATORY ASSISTANCE	09/10	50,000	48,409
TF/RAS/04/001 REGIONAL NETWORK ON PESTICIDES FOR ASIA AND THE PACIFIC	04/05	231,046	229,767

Project number Project title	Approval date	Total budget	Total delivery
EUROPE AND THE NIS REGION			
Ongoing			
GF/RER/08/009 PREPARING FOR HCFC PHASE OUT IN CEITS: NEEDS, BENEFITS, AND POTENTIAL SYNERGIES WITH OTHER MEAS	08/06	210,000	200,023
TE/RER/08/012 XP/RER/10/001 ESTABLISHMENT OF A REGIONAL NETWORK FOR CSR COMPETENCE FOR THE CEE/SEE REGION	08/10	267,990	211,112
UE/RER/08/011 ESTABLISHMENT OF AN INFORMATION MANAGEMENT UNIT FOR THE EURASIAN REGIONAL VIRTUAL CENTER ON TECHNOLOGY FORESIGHT FOR CENTRAL AND EASTERN EUROPE AND THE NEWLY INDEPENDENT STATES (NIS)	08/10	87,228	79,640
UE/RER/09/004 DEMONSTRATION OF THE TRIPLE BOTTOM LINE (TBL) APPROACH AS AN EFFECTIVE TOOL TO HELP SMES FROM SEE/CEE TO IMPLEMENT ENVIRONMENTAL AND SOCIAL PROGRAMMES	10/02	56,022	52,179
UE/RER/10/004 XP/RER/10/005 REGIONAL SEMINAR ON INDUSTRIAL PARKS AS A TOOL TO ATTRACT INVESTMENT AND ENHANCE INNOVATION IN SELECTED COUNTRIES OF EASTERN EUROPE AND NEWLY INDEPENDENT STATES AFFECTED BY THE CURRENT ECONOMIC DOWNTURN	10/10	128,229	11,580
US/RER/09/001 ESTABLISHMENT OF UNIDO INVESTMENT AND TECHNOLOGY PROMOTION OFFICES (ITPOS) NETWORK IN EURASEC MEMBER STATES - PREPARATORY ASSISTANCE	09/09	88,000	83,232
US/RER/09/002 XP/RER/10/003 TECHNOLOGY FORESIGHT WORKSHOP ON THE FUTURE OF THE AUTOMOTIVE INDUSTRY IN A POST-CARBON ECONOMY - 2009 TRAINING PROGRAMME ON TECHNOLOGY FORESIGHT - IMPLEMENTATION OF THE REGIONAL PROGRAMME ON TECHNOLOGY FORESIGHT FOR CEE/NIS	10/01	50,000	47,218
US/RER/09/005 INTERNATIONAL WORKSHOP ON CLEAN-ROOM TRAINING	10/01	88,496	87,832
US/RER/10/002 ESTABLISHMENT OF UNIDO INVESTMENT AND TECHNOLOGY PROMOTION OFFICE (ITPO) NETWORK IN EURASEC MEMBER STATES	10/03	1,533,717	928,503
XP/RER/08/010 REGIONAL WORKSHOP - INDUSTRIAL PARKS AND POLICY IMPLICATIONS - PREPARATORY ASSISTANCE	08/06	19,980	18,417
XP/RER/08/013 REGIONAL FORUM ON BEST AVAILABLE TECHNIQUES AND BEST ENVIRONMENTAL PRACTICES (BAT/BEP) FOR CENTRAL AND EASTERN EUROPE, CAUCASUS, AND CENTRAL ASIA (CEECCA) TO PROMOTE STRATEGIES TO REDUCE OR ELIMINATE UNINTENTIONALLY PRODUCED POPS FROM INDUSTRY - 2 ND PREPARATORY MEETING AND MINISTERIAL LAUNCHING MEETING	08/09	221,397	210,609
Completed			
EE/RER/07/002, A02-H02 HEALTHY AND SAFE FOOD FOR THE FUTURE - A TECHNOLOGY FORESIGHT PROJECT IN BULGARIA, CROATIA, CZECH REPUBLIC, HUNGARY, ROMANIA AND SLOVAKIA	07/01	973,935	983,808
UE/RER/08/007 XP/RER/08/008 REGIONAL WORKSHOP ON RENEWABLE ENERGY WITHIN THE CONTEXT OF THE FRAMEWORK CONVENTION ON THE PROTECTION AND SUSTAINABLE DEVELOPMENT OF THE CARPATHIANS	08/04	108,602	99,228
US/RER/08/001-004 XP/RER/08/006 TRAINING PROGRAMME ON TECHNOLOGY FORESIGHT 2008/09 - IMPLEMENTATION OF THE REGIONAL PROGRAMME ON TECHNOLOGY FORESIGHT FOR CEE/NIS	08/04	214,585	214,420
LATIN AMERICA AND THE CARIBBEAN REGION			
Ongoing			
FI/RLA/03/298 GLOBAL SUSTAINABLE ENERGY ISLAND INITIATIVE	04/10	575,238	569,787

Project number Project title	Approval date	Total budget	Total delivery
TE/RLA/07/005 PREPARATORY ASSISTANCE FOR DEVELOPING A REGIONAL PROGRAMME: "OBSERVATORY ON RENEWABLE ENERGY FOR LATIN AMERICA AND THE CARIBBEAN" IN BRAZIL AND URUGUAY	08/04	753,023	674,457
TF/RLA/06/008 STRENGTHENING AND PROMOTION OF THE UNIDO REGIONAL CLEANER PRODUCTION PROGRAMME FOR LATIN AMERICA AND THE CARIBBEAN	06/10	49,515	34,873
TF/RLA/08/004 TECHNICAL ASSISTANCE TO INTRODUCE NEW EMERGING CHEMICAL ALTERNATIVES FOR THE REPLACEMENT OF METHYL BROMIDE	08/06	147,400	134,943
UE/RLA/09/001, A01 UE/RLA/09/003 UE/RLA/10/004 OBSERVATORY FOR RENEWABLE ENERGY IN LATIN AMERICA AND THE CARIBBEAN	09/02	3,192,367	1,614,687
UE/RLA/09/002 TECHNOLOGY FORESIGHT INITIATIVE FOR LATIN AMERICA AND THE CARIBBEAN COUNTRIES: REGIONAL PRODUCTIVE CHAINS - THE FUTURE OF PRODUCTS OF THE ANDEAN HIGH PLATEAU AND CENTRAL VALLEYS - TEXTILES FROM CAMELID FIBERS	09/05	315,697	271,977
US/RLA/08/008 INSTITUTIONAL CAPACITY BUILDING AND REGIONAL NETWORKING TO PROMOTE CREATIVE INDUSTRIES IN THE CARIBBEAN: PILOTING A UNIDO-LED SYSTEM OF ENTREPRENEURSHIP DEVELOPMENT IN THE MULTIMEDIA AUDIOVISUAL CREATIVE INDUSTRIES (MACIS)	08/12	185,840	186,124
XP/RLA/08/002 XP/RLA/10/001 ESTABLISHMENT OF AN INTERACTIVE SCHEME TO FACILITATE THE EXCHANGE OF INDUSTRIAL KNOWLEDGE AND EXPERTISE ("INDUSTRIAL KNOWLEDGE BANK") IN THE LAC REGION	08/04	150,486	86,728
XP/RLA/08/009 REGIONAL PROGRAMME FOR IMPROVING GLOBAL COMPETITIVENESS OF THE LATIN AMERICAN LEATHER INDUSTRY - PREPARATORY ASSISTANCE	08/10	83,577	81,660
XP/RLA/10/002 3RD REGIONAL GRULAC-UNIDO EXPERT GROUP MEETING	10/08	137,615	21,253
XP/RLA/10/003 REGIONAL PROGRAMME FOR STRENGTHENING COMPETITIVENESS AND INNOVATION - PREPARATORY ASSISTANCE	10/10	47,222	0
Completed			
US/RLA/08/005 TRAINING KIT ON CLUSTERS AND NETWORK DEVELOPMENT IN THE LATIN AMERICAN AND CARIBBEAN REGION	08/07	32,753	32,753
XP/RLA/07/003 INTERNATIONAL MEETING ON SMES COMPETITIVENESS, CLUSTERS AND LOCAL DEVELOPMENT	07/09	138,922	137,763
XP/RLA/08/006 PREPARATORY ASSISTANCE FOR ESTABLISHING THE REGIONAL PROGRAMME: "OBSERVATORY ON RENEWABLE ENERGY FOR LATIN AMERICA AND THE CARIBBEAN" IN ARGENTINA, COSTA RICA, ECUADOR AND PARAGUAY	08/06	136,933	136,840
GLOBAL			
Ongoing			
EG/GLO/03/G31 GLOBAL PROGRAMME TO DEMONSTRATE THE VIABILITY AND REMOVAL OF BARRIERS THAT IMPEDE ADOPTION AND SUCCESSFUL IMPLEMENTATION OF AVAILABLE NON-COMBUSTION TECHNOLOGIES FOR DESTROYING PERSISTANT ORGANIC POLLUTANTS (POPS) SLOVAKIA	06/03	10,004,040	4,753,857
FI/GLO/08/473 SUPPORT FOR UN ENERGY: SCALING UP TO MEET THE CHALLENGE	09/01	238,095	233,238
FM/GLO/10/014 GLOBAL KNOWLEDGE MANAGEMENT SYSTEM FOR PRIVATE SECTOR DEVELOPMENT (PSD)	10/08	700,935	60,727

Project number Project title	Approval date	Total budget	Total delivery
GF/GLO/10/004 GLOBAL ENERGY ASSESSMENT: DEVELOPING POLICY TOOLS FOR JOINTLY REDUCING ENERGY POVERTY AND GREENHOUSE GAS EMISSIONS	10/03	1,000,000	1,000,000
GP/GLO/10/029 XP/GLO/10/030 ESTABLISHING SUSTAINABLE LIQUID BIOFUELS PRODUCTION WORLDWIDE (A TARGETED RESEARCH PROJECT)	10/12	634,035	530,000
SF/GLO/02/013 TECHNOLOGY DIFFUSION AND SUPPORT PROGRAMME FOR SMALL SCALE INDUSTRIES	03/01	2,129,569	2,021,158
TE/GLO/04/105 (former TF/GLO/04/105) TE/GLO/11/105 INTERNATIONAL CENTRE FOR SCIENCE AND HIGH TECHNOLOGY	04/01	33,855,206	29,253,162
TE/GLO/09/014,A14 IE/GLO/03/014 ASSISTANCE AUX PAYS EN DEVELOPPEMENT PAR L'INVESTISSEMENT ET LE TRANSFERT DE TECHNOLOGIE D'ENTREPRISES FRANCAISES (BUREAU DE PROMOTION DES INVESTISSEMENTS ET DE LA TECHNOLOGIE DE MARSEILLE) (POURSUITE DES PROJETS TE/GLO/03/014 ET TE/GLO/03/A14)	06/12	611,096	514,185
TE/GLO/05/015 (former TF/GLO/05/015) XP/GLO/07/026 XP/GLO/09/016 STRENGTHENING THE LOCAL PRODUCTION OF GENERIC DRUGS IN LEAST DEVELOPED COUNTRIES (LDCS) THROUGH THE PROMOTION OF SMES, BUSINESS PARTNERSHIPS, INVESTMENT PROMOTION AND SOUTH-SOUTH COOPERATION	06/02	1,861,630	1,771,956
TE/GLO/06/001 INTER-AGENCY COORDINATION OF TRADE CAPACITY BUILDING SERVICES	06/06	222,980	219,562
TE/GLO/07/106 CEI CONTRIBUTION TOWARDS ICS FOR SCIENTIFIC AND TECHNICAL COOPERATION	07/05	89,201	80,743
TE/GLO/08/001 A GUIDE TO PRIVATE STANDARDS	08/03	433,370	319,956
TE/GLO/08/008 PROMOTION OF INDUSTRIAL INVESTMENT IN DEVELOPING COUNTRIES AND ECONOMIES IN TRANSITION - ITPO UK (CONTINUATION OF PROJECT TF/GLO/03/008)	08/07	396,788	72,283
TE/GLO/08/023 XP/GLO/08/022 YA/GLO/08/021 UNIDO - BUSINESS PARTNERSHIP PROGRAMME: ICT FOR DEVELOPMENT	08/07	492,202	347,818
TE/GLO/08/030 STRENGTHENING THE LOCAL PRODUCTION OF ESSENTIAL GENERIC DRUGS IN DEVELOPING COUNTRIES (DCS)	08/11	1,755,855	877,159
TE/GLO/08/035 TRADE COMPLIANCE REPORT	08/11	283,509	270,116
TE/GLO/09/001 TRADE CAPACITY BUILDING RESOURCE GUIDE 2009	09/01	261,373	236,395
TE/GLO/09/007 UE/GLO/09/008 RE-VISITING UNIDO'S TCB APPROACH VALIDATION WORKSHOP	09/03	265,336	246,237
TE/GLO/09/012 UE/GLO/07/031 UE/GLO/09/023 PROMOTION AND IMPLEMENTATION OF CHEMICAL LEASING BUSINESS MODELS IN INDUSTRY	08/01	570,447	411,508
TE/GLO/09/013 FACILITATOR MECHANISM FOR THE ESTABLISHMENT OF AN INTERNATIONAL INDUSTRIAL BIOTECHNOLOGY NETWORK (PHASE 1)	09/10	429,315	247,214
TE/GLO/09/020 ENHANCEMENT OF SUPPORT CAPACITIES FOR THE ESTABLISHMENT OF AN INTERNATIONAL INDUSTRIAL BIOTECHNOLOGY NETWORK	09/11	126,207	118,633
TE/GLO/09/029 DIFFUSION DE LA DEMARCHE D'APPUI AUX CLUSTERS DANS LE CADRE DE CINQ ATELIERS REGIONAUX	10/07	179,100	92,907
TE/GLO/09/030 TE/GLO/10/002 CARBON CAPTURE AND STORAGE - INDUSTRIAL SECTOR ROADMAP	10/02	506,438	399,231
TE/GLO/10/006 PREPARATORY ASSISTANCE FOR THE ESTABLISHMENT OF A RENEWABLE ENERGY KNOWLEDGE MANAGEMENT PLATFORM FOR TECHNOLOGY TRANSFER AND CAPACITY BUILDING WITH EMPHASIS ON DECENTRALIZED SOLUTIONS AND SMALL-SCALE APPLICATIONS	10/04	238,211	87,400

Project number Project title	Approval date	Total budget	Total delivery
TE/GLO/10/017 UE/GLO/10/016 SUPPORT TO AGRI-BUSINESS AND AGRO-INDUSTRY DEVELOPMENT INITIATIVES: IMPLEMENTING THE THREE FRAMEWORKS	10/08	842,971	213,356
TF/GLO/03/013 FINANCEMENT DE CONSULTANTS AU SIEGE DE L'ONUDI ET SUR LE TERRAIN DANS LE CADRE DE MISSIONS DE COOPERATION TECHNIQUE	03/12	115,788	105,058
TF/GLO/06/019 FURTHER IMPLEMENTATION OF RESULTS-BASED MANAGEMENT (RBM) IN UNIDO	06/11	176,007	142,304
TF/GLO/07/027, A27, B27 UNIDO CENTRE FOR INTERNATIONAL INDUSTRIAL COOPERATION IN THE RUSSIAN FEDERATION	07/12	709,743	659,411
TF/GLO/08/031 THE SOUTH-SOUTH GLOBAL ASSETS AND TECHNOLOGY EXCHANGE (GATE) SYSTEM; ENHANCING CAPACITY OF PROJECT APPRAISAL FOR THE PROMOTION OF TECHNOLOGY TRANSFER	08/10	248,107	243,629
TF/GLO/10/001 TRAINING ON ALTERNATIVE TECHNOLOGIES TO HCFCs	10/01	141,750	127,452
UE/GLO/04/006 (former US/GLO/04/006) BUREAU DE LIAISON DE LA REGION WALLONNE DE BELGIQUE POUR LA PROMOTION DES INVESTISSEMENTS ET DE LA TECHNOLOGIE (ITPO)	05/02	723,610	577,206
UE/GLO/05/002 (former US/GLO/05/002) PROMOTION OF COOPERATION FOR CLEANER PRODUCTION AND ENVIRONMENTALLY SOUND TECHNOLOGY TRANSFER IN THE AFRICAN AND ARAB REGIONS	05/01	146,553	130,845
UE/GLO/08/025 UNIDO SERVICE IN GREECE FOR THE PROMOTION OF INDUSTRIAL INVESTMENT AND THE STRENGTHENING OF COOPERATION WITH DEVELOPING COUNTRIES - ITPO ATHENS (CONTINUATION OF PROJECT UE/GLO/04/005)	08/11	1,133,098	1,118,833
UE/GLO/09/004 IE/GLO/04/FF1 (former IP/GLO/04/FF1) SERVICE DE L'ONUDI EN FRANCE/BUREAU DE PARIS POUR LE RENFORCEMENT DE LA COOPERATION INDUSTRIELLE ENTRE LA FRANCE ET LES PAYS EN DEVELOPPEMENT (POURSUITE DU PROJET UE/GLO/04/004)	05/01	4,760,720	4,448,739
UE/GLO/09/011 PROMOTION OF SME EXPORT CONSORTIA: CONSOLIDATION PHASE WITH A FOCUS ON POVERTY ALLEVIATION IN THE AGRO INDUSTRY SECTOR	09/04	789,534	533,089
UE/GLO/09/017 PROGRAMME TO INCREASE AVAILABILITY OF HIGH QUALITY AND SAFE FOOD AND REDUCE POST-HARVEST LOSSES IN ACP COUNTRIES: ESTABLISHMENT OF ETRACE AS AN EXCELLENCE CENTER FOR TRACEABILITY AND AGRIBUSINESS TRADE DEVELOPMENT	09/07	766,031	587,087
UE/GLO/09/018 2009 NETWORK MEETING OF THE UNIDO-UNEP GLOBAL NETWORK FOR RESOURCE EFFICIENT AND CLEANER PRODUCTION (RECP) IN DEVELOPING AND TRANSITION ECONOMIES	09/08	493,241	460,573
UE/GLO/09/100 IE/GLO/04/ITA (former IP/GLO/04/ITA) ITPO ITALY - UNIDO SERVICE IN ITALY FOR THE PROMOTION OF INDUSTRIAL INVESTMENT AND TECHNOLOGY AND FOR COLLABORATION BETWEEN ITALIAN AND DEVELOPING COUNTRY ENTERPRISES (SMES)	05/01	5,502,336	5,226,455
UE/GLO/10/015 REGIONAL DEVELOPMENT AND STRENGTHENING OF THE UNIDO-UNEP NETWORK FOR RESOURCE EFFICIENT AND CLEANER PRODUCTION (RECP) IN DEVELOPING AND TRANSITION ECONOMIES	10/07	109,120	93,133
UF/GLO/06/200 XP/GLO/08/037 XP/GLO/10/019 ENHANCING THE COORDINATION AND SUPPORT OF UNIDO INVOLVEMENT IN CCA/UNDAF AND DELIVERING AS ONE PROCESSES	06/12	1,062,876	887,237
US/GLO/04/116 THEMATIC COOPERATION BETWEEN UNIDO AND SWISS AGENCY FOR DEVELOPMENT AND COOPERATION IN THE AREA OF SME CLUSTER DEVELOPMENT AND CORPORATE SOCIAL RESPONSIBILITY	04/12	1,668,142	1,422,017

Project number Project title	Approval date	Total budget	Total delivery
US/GLO/05/001 UNIDO SERVICE IN MEXICO FOR THE PROMOTION OF INDUSTRIAL INVESTMENT AND TECHNOLOGY (INVESTMENT AND TECHNOLOGY PROMOTION OFFICE)	06/06	1,166,909	995,231
US/GLO/07/119 US/GLO/10/119 UNIDO SERVICE IN JAPAN FOR THE PROMOTION OF INDUSTRIAL INVESTMENT IN DEVELOPING COUNTRIES (INVESTMENT AND TECHNOLOGY PROMOTION OFFICE)	07/11	6,627,515	4,974,049
US/GLO/08/152 IP/GLO/01/BAH UNIDO SERVICE IN BAHRAIN FOR THE PROMOTION OF INDUSTRIAL INVESTMENT IN DEVELOPING COUNTRIES (INVESTMENT AND TECHNOLOGY PROMOTION OFFICE)	02/05	2,801,723	2,739,135
US/GLO/09/006 UNIDO INVESTMENT AND TECHNOLOGY PROMOTION OFFICE IN SEOUL, REPUBLIC OF KOREA - ITPO SEOUL (CONTINUATION OF PROJECT US/GLO/06/006)	09/03	315,000	298,587
US/GLO/10/018 SUPPORT IN THE IMPLEMENTATION OF UNIDO'S AGRIBUSINESS DEVELOPMENT STRATEGY AND THE 3ADI PROGRAMME	10/09	88,358	58,539
XP/GLO/06/008 XP/GLO/08/004 GOODWILL AMBASSADOR PROGRAMME	06/05	130,095	116,246
XP/GLO/06/017, B01-B04, B06, B09, B11, B19, B23-B25, B28-B34, B36-B45 PROGRAMMATIC SUPPORT FOR UNIDO FIELD OFFICES	06/08	760,377	759,228
XP/GLO/07/018 GLOBAL AGRO-INDUSTRIES FORUM: IMPROVING COMPETITIVENESS AND DEVELOPMENT IMPACT, NEW DELHI, INDIA, APRIL 2008	07/05	374,981	364,018
XP/GLO/07/025 LABORATORY NETWORK OF TESTING AND CALIBRATION FACILITIES IN DEVELOPING COUNTRIES	07/10	222,694	216,710
XP/GLO/08/003 XP/GLO/10/008 UNIDO SUPPORT FOR THE DEVELOPMENT AND PROMOTION OF GEF ACTIVITIES AND PROJECTS	08/02	486,143	377,204
XP/GLO/08/006 META EVALUATION OF ITPOS INCLUDING INDEPENDENT EVALUATIONS OF ITPOS GREECE AND BAHRAIN	08/04	31,592	31,004
XP/GLO/08/018, B01, B04, B07, B10, B23, B24, B26-B29, B31-B33, B39-B41, B45 PROGRAMME SUPPORT FUNDS (PSF) FOR UNIDO FIELD UNITS	08/05	301,796	260,804
XP/GLO/08/024 SUPPORT FOR UN ENERGY: SCALING UP TO MEET THE CHALLENGE	08/08	355,892	328,649
XP/GLO/08/036 DESK REVIEW: WHAT HAS UNIDO DONE TO REDUCE POVERTY - EVIDENCES FROM UNIDO EVALUATIONS	08/11	41,166	36,956
XP/GLO/08/040 DESK REVIEW OF THE MONTREAL PROTOCOL	08/12	42,806	41,420
XP/GLO/08/042 INDEPENDENT THEMATIC EVALUATION OF THE SMTQ AND TRADE CAPACITY BUILDING	08/12	47,717	31,170
XP/GLO/09/002 COOPERATION WITH GLOBAL ENERGY ASSESSMENT ON THE DEVELOPMENT OF INDUSTRIAL SECTOR ENERGY END-USE MODULE	09/01	345,567	332,421
XP/GLO/09/005, A05 GLOBAL RENEWABLE ENERGY FORUM 2009, MEXICO	09/03	591,844	535,411
XP/GLO/09/009 THEMATIC EVALUATION ON HUMAN SECURITY AND POST-CRISIS REHABILITATION (IRAQ AND LEBANON)	09/03	49,539	48,369
XP/GLO/09/010 THEMATIC EVALUATION OF THE INTERNATIONAL TECHNOLOGY CENTRES	09/03	55,746	53,477
XP/GLO/09/019 PROCESS EVALUATION OF UNIDO'S FIELD MOBILITY POLICY	09/08	44,028	40,827
XP/GLO/10/005 FOLLOW-UP AND IMPLEMENTATION OF GREEN INDUSTRY INITIATIVE	10/03	494,193	113,999
XP/GLO/10/010 INDEPENDENT THEMATIC EVALUATIONS OF FIELD OFFICES	10/04	49,125	18,257

Project number Project title	Approval date	Total budget	Total delivery
XP/GLO/10/013 UNIDO INSTITUTE TRAINING COURSE: GREEN INDUSTRY: MOVING TOWARDS THE INDUSTRY OF THE FUTURE	10/06	136,198	10,348
XP/GLO/10/021 INDEPENDENT EVALUATION OF THE PROJECT: CONSTRUCTION OF CENAME LABORATORY BUILDING (US/GUA/02/106)	10/08	5,503	4,803
XP/GLO/10/025 IMPLEMENTING AGECC RECOMMENDATIONS: SUPPORT FOR JOINT IMPLEMENTATION ACTIVITIES BY UN-ENERGY AND AGECC	10/10	204,082	101,110
XP/GLO/10/026 THEMATIC EVALUATION OF UNIDO UPGRADING INITIATIVES	10/11	34,722	3,096
XP/GLO/10/027 PROGRAMMATIC SUPPORT FUNDS (PSF) FOR UNIDO FIELD UNITS	10/11	232,748	0
XP/GLO/10/028 INDEPENDENT EVALUATION OF UNIDO'S ONLINE PROCUREMENT TEST	10/11	6,944	3,194
Completed			
EE/GLO/08/041 GLOBAL IDENTIFICATION AND EVALUATION OF POLLUTED SITES	08/12	750,291	730,237
EG/GLO/01/G34 REMOVAL OF BARRIERS TO THE INTRODUCTION OF CLEANER ARTISANAL GOLD MINING AND EXTRACTION TECHNOLOGIES	02/07	6,806,800	6,762,056
TE/GLO/03/014, A14 BUREAU DE MARSEILLE DU SERVICE DE L'ONUDI EN FRANCE	04/02	980,249	976,647
TE/GLO/07/022 XP/GLO/07/021 SUPPORT TO THE DEVELOPMENT OF AN INTERNATIONAL ENERGY MANAGEMENT STANDARD FOR INDUSTRY	07/08	353,175	352,660
UE/GLO/04/100, 101 (former US/GLO/04/100, 101) UNIDO INVESTMENT AND TECHNOLOGY PROMOTION OFFICE IN ROME	04/02	8,216,137	8,157,494
UE/GLO/04/158 (former US/GLO/04/158) PROMOTION OF SME EXPORT CONSORTIA	04/12	1,078,652	1,100,042
UE/GLO/04/162 (former US/GLO/04/162) UE/GLO/07/009 GLOBAL SUSTAINABLE ENERGY ISLAND INITIATIVE	05/01	245,226	241,708
UE/GLO/08/005 PREPARATORY ASSISTANCE FOR THE BIOENERGY CAPACITY BUILDING PROGRAMME	08/04	104,082	101,601
US/GLO/04/152 UNIDO SERVICE IN BAHRAIN FOR THE PROMOTION OF INDUSTRIAL INVESTMENT IN DEVELOPING COUNTRIES (ITPO)	04/02	2,145,106	2,145,106
XP/GLO/06/018 EVALUATION OF THE ITPOS IN MARSEILLE, PARIS AND ROME	06/09	52,429	52,429
XP/GLO/07/029 INDEPENDENT EVALUATION OF COMPID (COMBATING MARGINALIZATION AND POVERTY THROUGH INDUSTRIAL DEVELOPMENT)	07/11	36,778	30,028
XP/GLO/08/017 INDEPENDENT THEMATIC EVALUATION OF THE UNIDO CLUSTER AND NETWORKING DEVELOPMENT INITIATIVES	08/07	56,480	55,380
XP/GLO/08/026 TRAINING AND CAPACITY BUILDING OF PARTNERS AND UNIDO FIELD STAFF	08/09	14,446	14,443
INTERREGIONAL			
Ongoing			
GF/INT/09/013 REALIZING HYDROGEN ENERGY INSTALLATIONS ON SMALL ISLANDS THROUGH TECHNOLOGY COOPERATION - PREPARATORY ASSISTANCE	09/11	50,000	40,340
SF/INT/04/002 CAPACITY BUILDING IN TRANSFER AND DIFFUSION OF ENVIRONMENTALLY SOUND TECHNOLOGIES TO BRAZIL FOR ENHANCEMENT OF PRODUCTIVITY AND SUSTAINED GROWTH OF ITS INDUSTRY	05/07	426,232	425,528

Project number Project title	Approval date	Total budget	Total delivery
TE/INT/08/002, A02 XP/INT/08/004 YA/INT/08/005 UNIDO INCREASED PARTICIPATION IN THE AID FOR TRADE & ENHANCED INTEGRATED FRAMEWORK PROCESS AND PILOT PROJECT FORMULATION FOR 8 LDCS	08/06	479,512	381,761
TF/INT/03/002 ESTABLISHMENT AND OPERATION OF INTERNATIONAL CENTRE FOR HYDROGEN ENERGY TECHNOLOGY (ICHET)	04/04	27,793,380	22,052,552
TF/INT/04/001 US/INT/05/001 XP/INT/05/002 INTER-REGIONAL PROGRAMME ON CAPACITY BUILDING FOR TRANSFER OF ENERGY-EFFICIENT AND ECO-FRIENDLY TECHNOLOGIES AND PROMOTION OF LOCAL INVESTMENTS IN THE AREA OF MATERIALS BASED ON LOCAL RESOURCES FOR LOW COST HOUSING IN AFRICA, ASIA AND LATIN AMERICA	05/03	342,858	341,046
TF/INT/10/004 UNIDO - HEWLETT PACKARD (HP) COOPERATION FOR ENTERPRENEURSHIP AND IT EDUCATION IN AFRICA, ASIA, LATIN AMERICA AND THE MIDDLE EAST	10/05	230,000	84,971
UE/INT/08/008 OPTIMA - PROGRAMME D'APPUI A LA PROMOTION DES INVESTISSEMENTS ET DE PARTENARIATS INDUSTRIELS DANS L'AGROALIMENTAIRE ET L'AGRO-INDUSTRIE ENTRE LA FRANCE ET UNE SELECTION DE PAYS EN DEVELOPPEMENT	08/09	313,174	137,906
US/INT/07/012 CAPACITY-BUILDING OF AFRICAN BUSINESSES AS WELL AS THE INVESTMENT PROMOTION AGENCIES AND IDENTIFICATION OF INVESTMENT OPPORTUNITIES AS WELL AS BARRIERS IN AFRICA FOR ADVANCING KOREA-AFRICA BUSINESS PARTNERSHIPS	08/01	530,974	506,280
US/INT/08/006 XP/INT/08/007 INTERNATIONAL WORKSHOP AND STUDY TOUR ON: FOOD LABORATORIES MANAGEMENT AND PRACTICE, PREVENTION AND CONTROL OF MYCOTOXINS IN FOOD STUFF AND FOOD SAFETY	08/08	121,043	109,376
US/INT/09/001 XP/INT/09/002 INTERNATIONAL WORKSHOPS ON CLEANER AND SUSTAINABLE PRODUCTION IN THE COTTON, TEXTILE AND LEATHER-BASED INDUSTRIES - LEATHER COMPONENT	09/06	92,014	91,117
US/INT/10/007 CAPACITY-BUILDING OF INVESTMENT PROMOTION AGENCIES (IPAS) AND BUSINESS PARTNERSHIPS BETWEEN THE REPUBLIC OF KOREA AND SELECTED COUNTRIES IN SUB-SAHARAN AFRICA	10/08	265,487	63,295
US/INT/10/010 UNIDO-KRISS TRAINING PROGRAMME IN METROLOGY, DAEJON, REPUBLIC OF KOREA	10/11	136,055	0
XP/INT/08/003, A03 VALIDATION WORKSHOP OF THE EIF PROGRAMMES AND LDC MINISTERIAL CONFERENCE	08/06	933,411	849,364
XP/INT/08/011 ASSISTANCE TO MOROCCO FOR THE ORGANIZATION OF THE 8TH SESSION OF THE WORLD SEAFOOD CONGRESS	08/11	87,762	85,456
XP/INT/09/009 YA/INT/09/010 LDC MINISTERIAL CONFERENCE, 3-4 DECEMBER 2009	09/05	707,460	670,229
XP/INT/09/015 YA/INT/10/001 SEVENTEENTH SESSION OF THE UNIDO LEATHER AND LEATHER PRODUCTS INDUSTRY PANEL	09/11	109,775	104,927
XP/INT/10/008 ROUND TABLE ON GREEN INDUSTRY: INNOVATION AND COMPETITIVENESS THROUGH RESOURCE PRODUCTIVITY AND ENVIRONMENTAL EXCELLENCE	10/09	34,943	26,846
XP/INT/10/009 ASSISTANCE IN THE ORGANIZATION OF THE ENVIRONMENTAL FORUM "ENVIRONMENTAL CITIES OF THE MEDITERRANEAN" IN MARSEILLE, FRANCE	10/09	76,239	3,997
YA/INT/08/009, A09, B09 YA/INT/10/002 CLIMATE CHANGE MITIGATION IN INDUSTRIAL ACTIVITY THROUGH INVESTMENT AND TECHNOLOGY COMPACTS AND PARTNERSHIPS - SOUTH AFRICA AND CHINA	09/03	260,129	252,341
YA/INT/10/006 AFRICA-MEXICO COOPERATION PROGRAMME ON THE GEOTHERMAL AREA FOR PRODUCTIVE USES	10/08	86,157	6,472

Project number Project title	Approval date	Total budget	Total delivery
Completed			
TE/INT/07/001 XP/INT/07/002 REMOVING SUPPLY-SIDE CONSTRAINTS TO FOSTER INDUSTRIAL COMPETITIVENESS AT REGIONAL LEVEL: MODERNIZATION AND UPGRADING OF INDUSTRIES IN AFRICAN, CARIBBEAN AND PACIFIC GROUPS OF STATES (ACP) COUNTRIES	07/02	895,134	880,031
TF/INT/09/003 XP/INT/09/004 YA/INT/09/005 UNIDO - HEWLETT-PACKARD COOPERATION FOR YOUTH ENTREPRENEURSHIP DEVELOPMENT IN AFRICA AND THE MIDDLE EAST	09/03	253,301	250,567
UE/INT/04/155 (former US/INT/04/155) UE/INT/06/003 PROMOTION AND IMPLEMENTATION OF CLOSING-THE-LOOPS COOPERATION AND BUSINESS MODELS IN THE CHEMICAL INDUSTRY	05/01	733,094	737,821
UE/INT/09/008 UE/INT/09/011 XP/INT/09/006, A06 YA/INT/09/007 INTERNATIONAL ENERGY CONFERENCE: TOWARDS AN INTEGRATED ENERGY AGENDA BEYOND 2020 - SECURING SUSTAINABLE POLICIES AND INVESTMENTS	09/03	367,744	347,245
US/INT/06/007 XP/INT/06/008 INTERNATIONAL WORKSHOP ON QUALITY AND PROCESS CONTROL IN LEATHER- AND TEXTILE-BASED INDUSTRIES	06/12	121,487	121,547
US/INT/08/010 TRADE CAPACITY BUILDING FOR ECO MEMBER STATES IN STANDARDS, METROLOGY, TESTING AND QUALITY (SMTQ)	09/02	201,895	197,707