

Informe Anual
2010
Apéndices

شريك
من أجل الرخاء

партнер для
процветания

socio para la
prosperidad

促进繁荣的伙伴

partenaire pour
la prospérité

partner for
prosperity



ORGANIZACIÓN DE LAS NACIONES UNIDAS
PARA EL DESARROLLO INDUSTRIAL

Apéndices

ÍNDICE

- A. Estadísticas operacionales
- B. Aprobaciones de proyectos con cargo a las contribuciones voluntarias
- C. Asistencia técnica prestada a los países menos adelantados
- D. Programa ordinario de cooperación técnica
- E. Nombramientos de expertos, por listas de Estados
- F. Acuerdos y otros arreglos convenidos en 2010
- G. Seminarios/presentaciones de promoción de países organizados por las OPIT
- H. Adquisiciones
- I. Representación sobre el terreno
- J. Composición de la Secretaría e información relativa al personal
- K. Perfeccionamiento del personal
- L. Estadísticas industriales
- M. Lista de actividades de cooperación técnica

El presente documento es traducción de un texto que no ha pasado por los servicios de edición de las Naciones Unidas. Las denominaciones empleadas en esta publicación y la forma en que aparecen presentados los datos que contiene no implican juicio alguno de parte de la Secretaría de la Organización de las Naciones Unidas para el Desarrollo Industrial (ONUDI) sobre la condición jurídica de ninguno de los países, territorios, ciudades o zonas o de sus autoridades, ni respecto del trazado de sus fronteras o límites, ni tampoco acerca de su sistema económico o su grado de desarrollo. Las calificaciones de “desarrollados”, “industrializados” y “en desarrollo” se utilizan únicamente para facilitar la presentación estadística y no entrañan necesariamente un juicio sobre la etapa a la que pueda haber llegado determinado país o zona en el proceso de desarrollo. La mención de empresas o productos comerciales no entraña juicio de valor alguno de parte de la ONUDI.

APÉNDICE A
ESTADÍSTICAS OPERACIONALES
Lista de cuadros

- 1A. Gastos (2007 a 2010)
- 1B. Gastos en 2010, por donantes
- 2. Programas de cooperación técnica: consignaciones de créditos para proyectos y gastos efectuados (2007 a 2010)
- 3A. Actividades de cooperación técnica: proyectos aprobados en 2009 y 2010, por fuentes de fondos
- 3B. Actividades de cooperación técnica: valor de las aprobaciones netas de proyectos en 2010, por regiones y fuentes de fondos
- 4. Gastos en concepto de actividades de cooperación técnica en 2009 y 2010, por fuentes de fondos y por componentes de proyecto
- 5. Gastos en concepto de actividades de cooperación técnica en 2010, por esferas temáticas y zonas geográficas
- 6. Gastos en concepto de actividades de cooperación técnica, por zonas geográficas (2007 a 2010)
- 7. Actividades de cooperación técnica: gastos de proyectos en 2010, por zonas geográficas
- 8. Gastos con cargo al presupuesto ordinario y al presupuesto operativo en 2010, por programas y partidas de gastos

Cuadro 1A
Gastos (2007 a 2010)

	2007	2008	2009	2010 ^f
	(En millones de dólares EE.UU.)			
Programas de cooperación técnica^a				
Presupuesto ordinario de la ONUDI ^b	5,6	8,1	7,1	4,3
PNUD (recursos básicos y fondos fiduciarios) ^c	1,5	0,5	0,6	0,8
Fondo para el Desarrollo Industrial (FDI)	20,2	19,9	18,9	19,0
Protocolo de Montreal	28,2	24,3	22,8	22,0
Fondos fiduciarios autofinanciados	2,8	2,5	3,5	3,7
Fondos fiduciarios financiados por terceros	25,0	32,5	36,4	40,2
Fondo para el Medio Ambiente Mundial (FMAM)	16,5	7,7	15,6	20,9
Otros fondos fiduciarios ^d	9,4	14,3	20,6	23,6
Unión Europea	8,1	13,8	14,2	19,0
Total programas de cooperación técnica	117,3	123,6	139,7	153,5
	(En millones de euros) ^e			
Sede				
Presupuesto ordinario (no incluye la cooperación técnica)	72,0	63,9	71,7	69,4
Gastos de apoyo a los programas	8,8	9,3	9,7	9,5
Total Sede	80,8	73,2	81,4	78,9

^a Los gastos totales en 2010 ascendieron a 154,7 millones de dólares de los EE.UU., incluidos los Recursos Especiales para África.

^b Programa ordinario de cooperación técnica.

^c Suma de todos los recursos del PNUD. Se incluyen los fondos fiduciarios administrados por el PNUD, pero no los del FMAM financiados por el PNUD.

^d Incluye los proyectos financiados con cargo a otros organismos y fondos de las Naciones Unidas, los fondos Una ONU, el Fondo de España para el logro de los Objetivos de Desarrollo del Milenio, el Fondo Común para los Productos Básicos (FCPB), las actividades cofinanciadas del Servicio de Promoción de Inversiones y otras fuentes.

^e Desde 2002, el programa y los presupuestos de la ONUDI se calculan en euros.

^f La parte de los gastos para proyectos imputada en euros asciende a 3,3 millones de euros en el presupuesto ordinario de la ONUDI, 6,7 millones de euros en el FDI, 16,6 millones de euros en los fondos fiduciarios financiados por terceros, 1,1 millones de euros en otros fondos fiduciarios y 14,6 millones de euros en el fondo de la Unión Europea.

Cuadro 1B
Gastos en 2010, por donantes

	<i>Cargados en dólares</i> <i>(En miles de dólares EE.UU.)</i>	<i>Cargados en euros</i> <i>(En miles de euros)</i>	<i>Total equivalente</i> <i>en dólares EE.UU.</i> <i>(En miles de dólares EE.UU.)</i>
FDI para fines especiales			
Austria	5	1.196	1.567
Bahrein	692	0	692
Bélgica	0	38	51
China	644	0	644
Dinamarca	285	0	285
Eslovenia	0	375	494
España	0	709	932
Federación de Rusia	1.512	0	1.512
Finlandia	0	43	58
Francia	0	593	790
Grecia	0	250	337
Guatemala	114	0	114
Hungría	0	(6)	(8)
India	1.465	0	1.465
Italia		1.890	2.502
Japón	1.598	0	1.598
Luxemburgo	0	284	373
México	276	0	276
Nigeria	52	0	52
Nueva Zelanda	3	0	3
Polonia	69	(1)	68
Portugal	165	0	165
Reino Unido	19	0	19
República Checa	96	60	175
República de Corea	516	0	516
Suiza	2.104	1.135	3.593
Turquía	290	0	290
Otros	153	122	311
	10.056	6.690	18.873
Fondos fiduciarios autofinanciados			
Camerún	31	0	31
Colombia	45	0	45
Congo	0	287	376
Federación de Rusia	4	0	4
India	129	0	129
Indonesia	(6)	0	(6)
Irán (República Islámica del)	29	0	29
Kenya	0	3	3
Líbano	34	0	34
México	69	0	69
Nigeria	1.129	0	1.129

	<i>Cargados en dólares</i> <i>(En miles de dólares EE.UU.)</i>	<i>Cargados en euros</i> <i>(En miles de euros)</i>	<i>Total equivalente</i> <i>en dólares EE.UU.</i> <i>(En miles de dólares EE.UU.)</i>
República Popular Democrática de Corea	0	76	100
Rwanda	36	0	36
Sudáfrica	0	315	403
Sudán	0	(5)	(6)
Trinidad y Tabago	26	0	26
Zambia	1.351	0	1.351
	2.875	675	3.751
Fondos fiduciarios en moneda convertible			
Alemania	237	2.002	2.874
Arabia Saudita	68	0	68
Australia	0	95	122
Austria	295	87	408
Bélgica	19	203	291
Canadá	1.245	0	1.245
China	56	0	56
Croacia	0	61	79
España	291	0	291
Federación de Rusia	261	0	261
Finlandia	0	14	17
Francia	(2)	4.174	5.543
India	130	0	130
Iraq	(2)	0	(2)
Italia	1.019	5.662	8.474
Japón	1.988	0	1.988
Nigeria	821	0	821
Noruega	2.057	3.217	6.288
Países Bajos	0	(2)	(3)
Reino Unido	(44)	40	10
Sudáfrica	0	687	903
Suecia	114	0	114
Suiza	146	0	146
Tailandia	0	18	23
Turquía	6.649	0	6.649
Otros, incluidos fondos no gubernamentales	2.506	350	2.958
	17.853	16.608	39.752
Fondos fiduciarios en moneda no convertible			
China	401		401
Nigeria	22		22
	422		422
Unión Europea		14.552	19.036

Cuadro 2
Programas de cooperación técnica: consignaciones de créditos para proyectos y gastos efectuados (2007 a 2010)
(En millones de dólares EE.UU.)

	2007	2008	2009	2010	2007	2008	2009	2010	2007	2008	2009	2010	2007	2008	2009	2010
	<u>Todas las fuentes de fondos</u>				<u>Presupuesto ordinario de la ONUDI</u>				<u>Recursos básicos/fondos fiduciarios del PNUD^a</u>				<u>Fondos fiduciarios financiados por terceros</u>			
Saldo de proyectos arrastrado del período anterior ^d	171,3	204,5	220,0	239,0	2,8	5,3	7,4	5,8	3,1	1,2	0,9	1,3	39,6	50,7	54,3	52,4
Valor (neto) de los créditos consignados para proyectos durante el año	151,0	138,1	158,7	182,0	8,2	10,1	5,3	3,7	(0,4)	0,2	1,0	1,6	36,2	36,0	34,7	38,1
Total de créditos aprobados para proyectos en ejecución	322,3	342,6	378,7	421,0	11,0	15,4	12,7	9,5	2,7	1,4	1,9	2,9	75,8	86,7	89,0	90,5
Gastos	117,3	123,6	139,7	153,5	5,6	8,1	7,1	4,3	1,5	0,5	0,6	0,8	25,0	32,5	36,4	40,2
Saldo de proyectos traspasado al período siguiente	205,0	219,0	239,0	267,5	5,4	7,3	5,6	5,2	1,2	0,9	1,3	2,1	50,8	54,2	52,6	50,3
	<u>Fondo para el Desarrollo Industrial (FDI)</u>				<u>Protocolo de Montreal</u>				<u>Fondos fiduciarios autofinanciados</u>				<u>Fondo para el Medio Ambiente Mundial (FMAM)^b</u>			
Saldo de proyectos arrastrado del período anterior ^d	38,2	32,2	29,0	29,9	43,9	40,3	49,3	43,2	4,9	2,6	4,9	4,1	23,3	36,9	38,3	66,1
Valor (neto) de los créditos consignados para proyectos durante el año	14,3	16,7	20,0	20,3	24,5	33,3	16,8	46,9	0,5	4,8	2,5	4,3	30,1	9,1	43,3	25,9
Total de créditos aprobados para proyectos en ejecución	52,5	48,9	49,0	50,2	68,4	73,6	66,1	90,1	5,4	7,4	7,4	8,4	53,4	46,0	81,6	92,0
Gastos	20,2	19,9	18,9	19,0	28,2	24,3	22,8	22,0	2,8	2,5	3,5	3,7	16,5	7,7	15,6	20,9
Saldo de proyectos traspasados al período siguiente	32,3	29,0	30,1	31,2	40,2	49,3	43,3	68,1	2,6	4,9	3,9	4,7	36,9	38,3	66,0	71,1
	<u>Otros fondos fiduciarios^c</u>				<u>Unión Europea</u>											
Saldo de proyectos arrastrado del período anterior ^d	11,8	19,9	23,1	24,8	3,7	15,4	12,8	11,4								
Valor (neto) de los créditos consignados para proyectos durante el año	17,5	17,5	22,4	21,1	20,1	10,4	12,7	20,1								
Total de créditos aprobados para proyectos en ejecución	29,3	37,4	45,5	45,9	23,8	25,8	25,5	31,5								
Gastos	9,4	14,3	20,6	23,6	8,1	13,8	14,2	19,0								
Saldo de proyectos traspasados al período siguiente	19,9	23,1	24,9	22,3	15,7	12,0	11,3	12,5								

^a Suma de todos los fondos del PNUD, excluidos los del FMAM financiados por el PNUD. Las variaciones negativas entre paréntesis indican la terminación de proyectos.

^b Incluye todos los fondos relacionados con el FMAM.

^c Incluye los proyectos financiados con cargo a otros organismos y fondos de las Naciones Unidas, los fondos Una ONU, el Fondo de España para el logro de los Objetivos de Desarrollo del Milenio, las actividades cofinanciadas del Servicio de Promoción de Inversiones, el Fondo Común para los Productos Básicos (FCPB) y otras fuentes.

^d Con ligeros ajustes de los valores residuales pasados a cuenta nueva en función de la evolución de los tipos de cambio.

Cuadro 3A
Actividades de cooperación técnica: proyectos aprobados en 2009 y 2010, por fuentes de fondos

Fuente de fondos	Proyectos nuevos aprobados			Revisión de proyectos existentes			Valor neto total de los proyectos aprobados y los créditos revisados (en miles de dólares)
	Número de proyectos	Valor de los proyectos (en miles de dólares)	Valor medio de los proyectos (en miles de dólares)	Número de proyectos	Valor de los créditos revisados (en miles de dólares)	Valor medio de los créditos revisados (en miles de dólares)	
2009							
Presupuesto ordinario de la ONUDI	72	4.915	68	290	418	1	5.333
Recursos del PNUD ^a	6	1.021	170	23	(17)	(1)	1.004
Fondo para el Desarrollo Industrial (FDI)	61	15.754	258	305	4.281	14	20.035
Protocolo de Montreal	70	17.029	243	263	(266)	(1)	16.763
Fondos fiduciarios autofinanciados	19	2.319	122	72	278	4	2.597
Fondos fiduciarios financiados por terceros	52	14.853	286	246	19.726	80	34.579
Fondo para el Medio Ambiente Mundial (FMAM)	34	42.564	1.252	67	780	12	43.344
Otros fondos fiduciarios ^b	49	16.969	346	88	5.432	62	22.401
Unión Europea	9	6.032	670	28	6.619	236	12.651
TOTAL	372	121.456	326	1.382	37.251	27	158.707
2010							
Presupuesto ordinario de la ONUDI	57	3.993	70	470	(345)	(1)	3.648
Recursos del PNUD ^a	4	1.318	330	65	315	5	1.633
Fondo para el Desarrollo Industrial (FDI)	50	17.839	357	495	2.481	5	20.320
Protocolo de Montreal	72	49.354	685	364	(2.423)	(7)	46.931
Fondos fiduciarios autofinanciados	14	3.408	243	112	875	8	4.283
Fondos fiduciarios financiados por terceros	44	24.162	549	349	13.915	40	38.077
Fondo para el Medio Ambiente Mundial (FMAM)	19	24.001	1.263	126	1.893	15	25.894
Otros fondos fiduciarios ^b	39	11.245	288	154	9.878	64	21.123
Unión Europea	5	6.400	1.280	40	13.722	343	20.122
TOTAL	304	141.720	466	2.175	40.311	19	182.031

^a Se suman todos los recursos del PNUD, excluidos los del FMAM financiados por el PNUD.

^b Incluye los proyectos financiados con cargo a otros organismos y fondos de las Naciones Unidas, los fondos Una ONU, el Fondo de España para el logro de los Objetivos de Desarrollo del Milenio, el Fondo Común para los Productos Básicos (FCPB) y otras fuentes. Las variaciones negativas entre paréntesis indican la terminación de proyectos.

Cuadro 3B
Actividades de cooperación técnica: valor de las aprobaciones netas de proyectos en 2010, por regiones y fuentes de fondos
(En miles de dólares EE.UU.)

<i>Fuente de fondos</i>	<i>África (excluidos los Estados árabes de África)</i>	<i>Estados Árabes de África</i>	<i>América Latina y el Caribe</i>	<i>Asia y el Pacífico (excluidos los Estados árabes del Asia occidental)</i>	<i>Estados árabes del Asia occidental</i>	<i>Europa y los NEI</i>	<i>Región árabe</i>	<i>Proyectos mundiales e interregionales</i>	<i>Total</i>
Presupuesto ordinario de la ONUDI	533	(11)	369	606	65	16	10	2.060	3.648
Recursos del PNUD ^a	916	200	209	0	319	(11)	0	0	1.633
Fondo para el Desarrollo Industrial (FDI)	3.098	761	2.377	4.766	160	4.545	23	4.590	20.320
Protocolo de Montreal	1.622	4.494	12.424	13.203	6.366	8.822	0	0	46.931
Fondos fiduciarios autofinanciados	3.986	8	(6)	658	(18)	(345)	0	0	4.283
Fondos fiduciarios financiados por terceros	11.541	2.761	269	5.056	10.664	126	1.004	6.656	38.077
Fondo para el Medio Ambiente Mundial (FMAM)	2.109	(20)	2.647	6.113	0	13.860	0	1.185	25.894
Otros fondos fiduciarios ^b	5.968	774	3.277	3.617	4.865	716	0	1.906	21.123
Unión Europea	12.312	1.775	(32)	5.605	1	82	0	379	20.122
TOTAL	42.085	10.742	21.534	39.624	22.422	27.811	1.037	16.776	182.031
Total África	52.827								
Total Estados Árabes	34.201								

^a Suma de todos los recursos del PNUD, excluidos los del FMAM financiados por el PNUD.

^b Incluye los proyectos financiados con cargo a otros organismos y fondos de las Naciones Unidas, los fondos Una ONU, el Fondo de España para el logro de los Objetivos de Desarrollo del Milenio, el Fondo Común para los Productos Básicos (FCPB) y otras fuentes. Las variaciones negativas entre paréntesis indican la terminación de proyectos.

Cuadro 4
Gastos en concepto de actividades de cooperación técnica en 2009 y 2010, por fuentes de fondos y por componentes de proyecto

Fuente de fondos	Personal de proyectos		Subcontratos (en miles de dólares)	Becas y capacitación (en miles de dólares)	Equipo (en miles de dólares)	Gastos diversos (en miles de dólares)	Total (en miles de dólares)
	Número de meses de trabajo de expertos ^a	(en miles de dólares)					
2009							
Presupuesto ordinario de la ONUDI	201	4.015	665	1.188	655	593	7.116
Recursos del PNUD ^b	31	234	209	3	38	72	556
Fondo para el Desarrollo Industrial (FDI)	376	12.072	2.105	2.068	1.892	796	18.933
Protocolo de Montreal	118	3.493	13.346	661	4.735	510	22.745
Fondos fiduciarios autofinanciados	61	1.540	786	268	750	150	3.494
Fondos fiduciarios financiados por terceros	835	20.867	3.981	3.459	6.548	1.529	36.384
Fondo para el Medio Ambiente Mundial (FMAM)	147	3.877	9.840	759	862	274	15.612
Otros fondos fiduciarios ^c	320	6.771	5.422	2.179	5.113	1.114	20.599
Unión Europea	272	6.732	2.501	1.763	2.456	784	14.236
TOTAL	2.361	59.601	38.855	12.348	23.049	5.822	139.675
2010							
Presupuesto ordinario de la ONUDI	158	2.757	750	320	175	304	4.306
Recursos del PNUD ^b	22	452	104	96	19	54	725
Fondo para el Desarrollo Industrial (FDI)	391	11.777	2.836	1.208	2.192	958	18.971
Protocolo de Montreal	334	3.984	11.925	520	4.964	609	22.002
Fondos fiduciarios autofinanciados	48	1.665	1.597	232	118	139	3.751
Fondos fiduciarios financiados por terceros	769	18.888	10.802	3.383	5.324	1.778	40.175
Fondo para el Medio Ambiente Mundial (FMAM)	275	6.118	12.147	1.470	779	395	20.909
Otros fondos fiduciarios ^c	494	9.151	4.918	2.957	5.463	1.154	23.643
Unión Europea	392	8.781	2.234	2.798	4.535	688	19.036
TOTAL	2.883	63.573	47.313	12.984	23.569	6.079	153.518

^a Meses de trabajo de expertos y consultores internacionales: 2.883.

^b Se suman todos los recursos del PNUD, excluidos los del FMAM financiados por el PNUD

^c Incluye los proyectos financiados con cargo a otros organismos y fondos de las Naciones Unidas, los fondos Una ONU, el Fondo de España para el logro de los Objetivos de Desarrollo del Milenio, el Fondo Común para los Productos Básicos (FCPB), las actividades cofinanciadas del Servicio de Promoción de Inversiones y otras fuentes.

Cuadro 5
Gastos en concepto de actividades de cooperación técnica en 2010, por esferas temáticas y zonas geográficas
(En miles de dólares EE.UU.)

<i>Esferas temáticas</i>	<i>África (excluidos los Estados árabes de África)</i>	<i>Estados árabes de África</i>	<i>América Latina y el Caribe</i>	<i>Asia y el Pacífico (excluidos los Estados árabes del Asia occidental</i>	<i>Estados Árabes del Asia occidental</i>	<i>Europa y los NEI</i>	<i>Región y árabe</i>	<i>Proyectos mundiales e interregionales</i>	<i>Total</i>
Reducción de la pobreza mediante actividades productivas	11.429	5.224	2.244	7.241	12.048	879	42	8.260	47.367
Creación de capacidad comercial	16.785	509	771	9.592	2.282	623	26	4.025	34.613
Medio ambiente y energía	11.517	6.708	7.409	19.683	6.655	4.273	971	10.430	67.646
Otros	1.222	51	307	279	0	89	0	1.944	3.892
TOTAL	40.953	12.492	10.731	36.795	20.985	5.864	1.039	24.659	153.518
Total África	53.445								
Total Estados Árabes	34.516								

Cuadro 6
Gastos en concepto de actividades de cooperación técnica, por zonas geográficas (2007 a 2010)
(En miles de dólares EE.UU.)

<i>Zona</i>	2007	2008	2009	2010
África (excluidos los Estados árabes de África)				
Proyectos por países	15.627	13.286	17.548	19.236
Proyectos regionales	8.347	10.252	15.285	21.717
Subtotal	23.974	23.538	32.833	40.953
Estados árabes de África	10,190	16.864	11.240	12.492
Asia y el Pacífico (excluidos los Estados árabes del Asia occidental)				
Proyectos por países	27.809	27.131	33.216	34.748
Proyectos regionales	1.053	1.303	2.072	2.047
Subtotal	28.862	28.434	35.288	36.795
Estados árabes del Asia occidental	9,193	13.255	15.348	20.985
Región árabe	1,516	1.283	1.535	1.039
Europa y los NEI				
Proyectos por países	6.965	4.255	5.187	4.734
Proyectos regionales	1.322	1.239	748	1.130
Subtotal	8.287	5.494	5.935	5.864
América Latina y el Caribe				
Proyectos por países	9.348	9.460	10.860	9.471
Proyectos regionales	879	1.015	1.733	1.260
Subtotal	10.227	10.475	12.593	10.731
Proyectos mundiales e interregionales	25.056	24.232	24.903	24.659
TOTAL	117.305	123.575	139.675	153.518

Cuadro 7
Actividades de cooperación técnica: gastos de proyectos en 2010, por zonas geográficas
(En miles de dólares EE.UU.)

	África (excluidos los Estados árabes de África)		Estados Árabes de África		América Latina y el Caribe		Asia y el Pacífico (excluidos los Estados árabes del Asia occidental)		Estados árabes del Asia occidental		Europa y los NEI		Región árabe		Proyectos mundiales e interregionales		Total
	%	%	%	%	%	%	%	%	%	%	%	%	%	%	%		
A. Por fuentes de fondos																	
Presupuesto ordinario de la ONUDI	496	1,2	49	0,4	296	2,8	1.108	3,0	106	0,5	209	3,6	82	7,9	1.960	7,9	4.306
Recursos del PNUD ^a	242	0,6	17	0,1	315	2,9	(1)	0,0	152	0,7	0	0,0	0	0,0	0	0,0	725
Fondo para el Desarrollo Industrial (FDI)	3.911	9,5	859	6,9	1.266	11,8	2.552	6,9	439	2,1	2.520	43,0	197	19,0	7.227	29,3	18.971
Protocolo de Montreal	1.157	2,8	4.056	32,5	3.860	36,0	5.168	14,0	6.403	30,5	1.354	23,1	4	0,4	0	0,0	22.002
Fondos fiduciarios autofinanciados	3.329	8,1	(6)	0,0	139	1,3	171	0,5	34	0,2	4	0,1	0	0,0	80	0,3	3.751
Fondos fiduciarios financiados por terceros	13.697	33,4	1.820	14,6	455	4,2	7.221	19,6	3.849	18,3	173	3,0	(1)	(0,1)	12.961	52,6	40.175
Fondo para el Medio Ambiente Mundial (FMAM)	4.717	11,5	1.357	10,9	1.461	13,6	10.784	29,3	0	0,0	859	14,6	757	72,9	974	3,9	20.909
Otros fondos fiduciarios ^b	4.023	9,8	1.573	12,6	2.941	27,4	3.192	8,7	10.002	47,7	746	12,7	0	0,0	1.166	4,7	23.643
Unión Europea	9.381	22,9	2.767	22,2	(2)	0,0	6.600	17,9	0	0,0	(1)	0,0	0	0,0	291	1,2	19.036
TOTAL	40.953		12.492		10.731		36.795		20.985		5.864		1.039		24.659		153.518
Total África	53.445																
Total Estados árabes	34.516																
B. Por componentes de proyecto																	
Personal de proyectos	18.264	44,6	3.606	28,9	5.503	51,3	12.512	34,0	5.103	24,3	3.613	61,6	388	37,3	14.584	59,1	63.573
Subcontratos	11.128	27,2	3.830	30,7	2.044	19,0	15.966	43,4	6.528	31,1	1.085	18,5	635	61,1	6.097	24,7	47.313
Becas y capacitación	5.390	13,2	922	7,4	878	8,2	2.793	7,6	2.030	9,7	368	6,3	11	1,1	592	2,4	12.984
Equipo	4.087	10,0	3.768	30,2	1.789	16,7	4.487	12,2	6.526	31,1	465	7,9	0	0,0	2.447	9,9	23.569
Diversos	2.084	5,1	366	2,9	517	4,8	1.037	2,8	798	3,8	333	5,7	5	0,5	939	3,8	6.079
TOTAL	40.953		12.492		10.731		36.795		20.985		5.864		1.039		24.659		153.518

^a Se suman todos los recursos del PNUD, excluidos los del FMAM financiados por el PNUD.

^b Incluye los proyectos financiados con cargo a otros organismos y fondos de las Naciones Unidas, los fondos Una ONU, el Fondo de España para el logro de los Objetivos de Desarrollo del Milenio, el Fondo Común para los Productos Básicos (FCPB), las actividades cofinanciadas del Servicio de Promoción de Inversiones y otras fuentes.

Cuadro 8
Gastos con cargo al presupuesto ordinario y al presupuesto operativo en 2010,
por programas y partidas de gastos
(En miles de euros)

Programa	1	2	3	4	5	6	7	
	<i>Gastos de funcionarios</i>	<i>Consultores</i>	<i>Reuniones</i>	<i>Viajes</i>	<i>Programa ordinario de cooperación técnica^a</i>	<i>Otros</i>	<i>Total para 2010</i>	
Gastos								
A	ÓRGANOS NORMATIVOS							
A.1	Reuniones de los Órganos Normativos	16,1	0,0	0,0	1,9	0,0	1,092,1	1.110,1
A.2	Secretaría de los Órganos Normativos y Relaciones con los Estados Miembros	867,0	0,0	0,0	0,0	0,0	57,0	924,0
	Subtotal	883,0	0,0	0,0	1,9	0,0	1.149,1	2.034,1
B	DIRECCIÓN EJECUTIVA Y GESTIÓN ESTRATÉGICA							
B.1	Dirección Ejecutiva y Gestión Estratégica	3.965,6	277,0	29,4	467,7	0,0	467,5	5.207,2
B.2	Evaluación	726,9	12,9	0,0	12,7	0,0	5,2	757,6
B.3	Servicios Jurídicos	499,2	12,3	0,0	1,1	0,0	0,0	512,6
B.4	Supervisión Interna	558,1	0,0	0,0	5,7	0,0	0,8	564,6
	Subtotal	5,749,8	302,1	29,4	487,3	0,0	473,5	7.042,1
C	REDUCCIÓN DE LA POBREZA MEDIANTE ACTIVIDADES PRODUCTIVAS							
C.1	Reducción de la Pobreza mediante Actividades Productivas	11.310,1	68,4	23,2	118,5	1.403,2	1.752,8	14.676,3
	Subtotal	11.310,1	68,4	23,2	118,5	1.403,2	1.752,8	14.676,3
D	CREACIÓN DE CAPACIDAD COMERCIAL							
D.1	Creación de Capacidad Comercial	7.257,9	43,0	0,0	136,4	870,7	88,1	8.396,1
	Subtotal	7.257,9	43,0	0,0	136,4	870,7	88,1	8.396,1
E	MEDIO AMBIENTE Y ENERGÍA							
E.1	Medio Ambiente y Energía	10.267,2	170,7	213,4	302,9	1.867,7	785,0	13.607,0
	Subtotal	10.267,2	170,7	213,4	302,9	1.867,7	785,0	13.607,0
F	PROGRAMAS INTERSECTORIALES Y COHERENCIA REGIONAL Y A NIVEL DE PAÍSES							
F.1	Investigación Estratégica y Estadísticas Industriales	1.840,9	181,0	0,0	51,0	204,8	8,6	2.286,4
F.2	Programas Especiales	2.257,7	50,6	33,0	63,6	267,1	291,6	2.963,5
F.3	Programas Regionales y Coherencia Regional y a Nivel de Países	4.074,4	57,1	11,1	375,1	0,0	11,4	4.529,0
F.4	Apoyo a las Operaciones sobre el Terreno	1.344,1	0,0	0,0	0,0	0,0	3.285,1	4.629,3
	Subtotal	9.517,0	288,8	44,1	489,6	471,9	3.596,7	14.408,2
G	SERVICIOS DE APOYO A PROGRAMAS							
G.1	Gestión de los Recursos Humanos	2.975,7	48,2	0,0	17,0	0,0	15,0	3.055,9
G.2	Servicios Financieros	3.043,7	5,9	0,0	10,8	0,0	3,1	3.063,5
G.3	Servicios de Adquisiciones y Logística	2.924,5	3,7	0,0	11,3	0,0	749,1	3.688,7

Programa		1	2	3	4	5	6	7
		Gastos de funcionarios	Consultores	Reuniones	Viajes	Programa ordinario de cooperación técnica ^a	Otros	Total para 2010
G.4	Gestión de Información y Comunicaciones	2.133,9	0,0	0,0	7,9	0,0	1.574,0	3.715,8
G.5	Dirección y Gestión	544,4	0,0	0,0	23,9	0,0	0,5	568,8
	Subtotal	11.622,2	57,9	0,0	70,9	0,0	2.341,7	14.092,6
I.1	Costos Indirectos	2.384,9	0,0	0,0	0,0	0,0	6.849,1	9.233,9
	Gastos totales	58.992,2	930,9	310,1	1.607,5	4.613,5	17.036,1	83.490,3
Ingresos								
F.4	Contribuciones de los gobiernos a los gastos de las oficinas extrasede	0,0	0,0	0,0	0,0	0,0	162,7	162,7
	Ingresos diversos	0,0	0,0	0,0	0,0	0,0	1.166,9	1.166,9
	Ingresos totales	0,0	0,0	0,0	0,0	0,0	1.329,6	1.329,6
	TOTAL GENERAL NETO	58.992,2	930,9	310,1	1.607,5	4.613,5	15.706,5	82.160,7
ADMINISTRACIÓN DE EDIFICIOS								
Gastos								
H	ADMINISTRACIÓN DE EDIFICIOS							
H.1	Administración de Edificios Comunes	6.527,4	21,1	0,0	4,5	0,0	13.453,2	20.006,2
H.2	Administración de Edificios de Uso Conjunto	64,0	0,0	0,0	0,0	0,0	503,7	567,8
	Gastos totales	6.591,5	21,1	0,0	4,5	0,0	13.956,9	20.574,0

Sírvase observar que los costos totales de los Servicios de Administración de Edificios son compartidos por todos los usuarios, y las cifras aquí consignadas se recuperan en su totalidad. La participación neta de la ONUDI figura en el programa H *supra*.

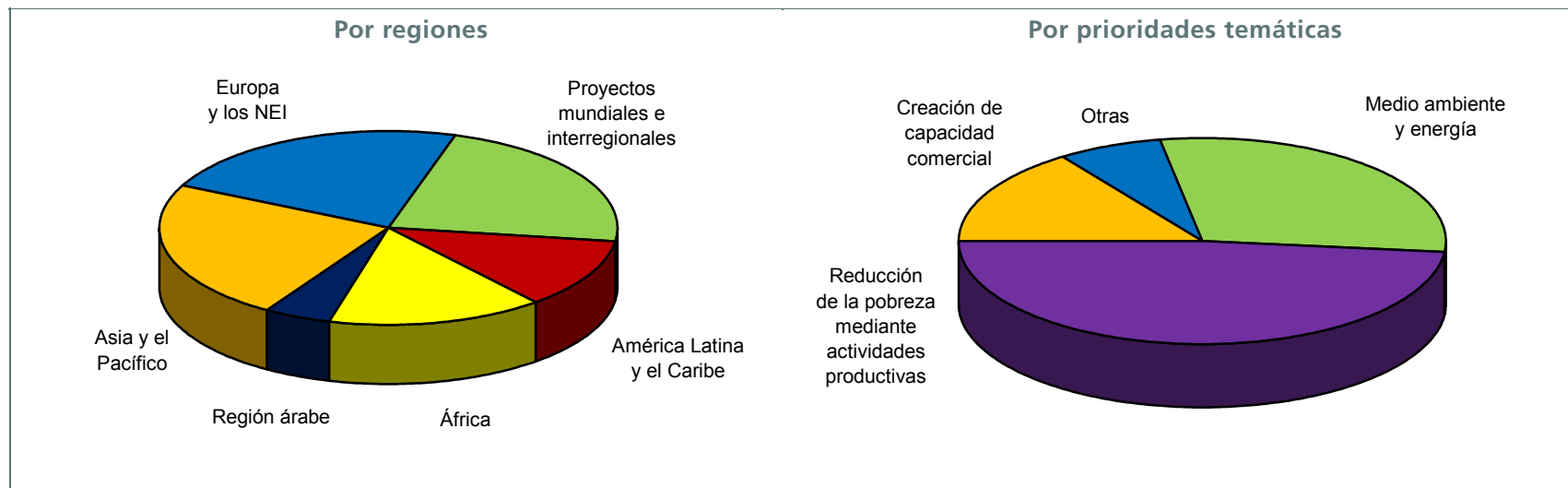
El informe se recopila utilizando información del segundo período de cierre de libros (201013) del Sistema de Control de la Ejecución Financiera (FPCS-Agrosso).

^a Representa las consignaciones totales para 2010 transferidas a la cuenta especial del programa ordinario de cooperación técnica (POCT).

APÉNDICE B

PROYECTOS APROBADOS CON CARGO A CONTRIBUCIONES VOLUNTARIAS

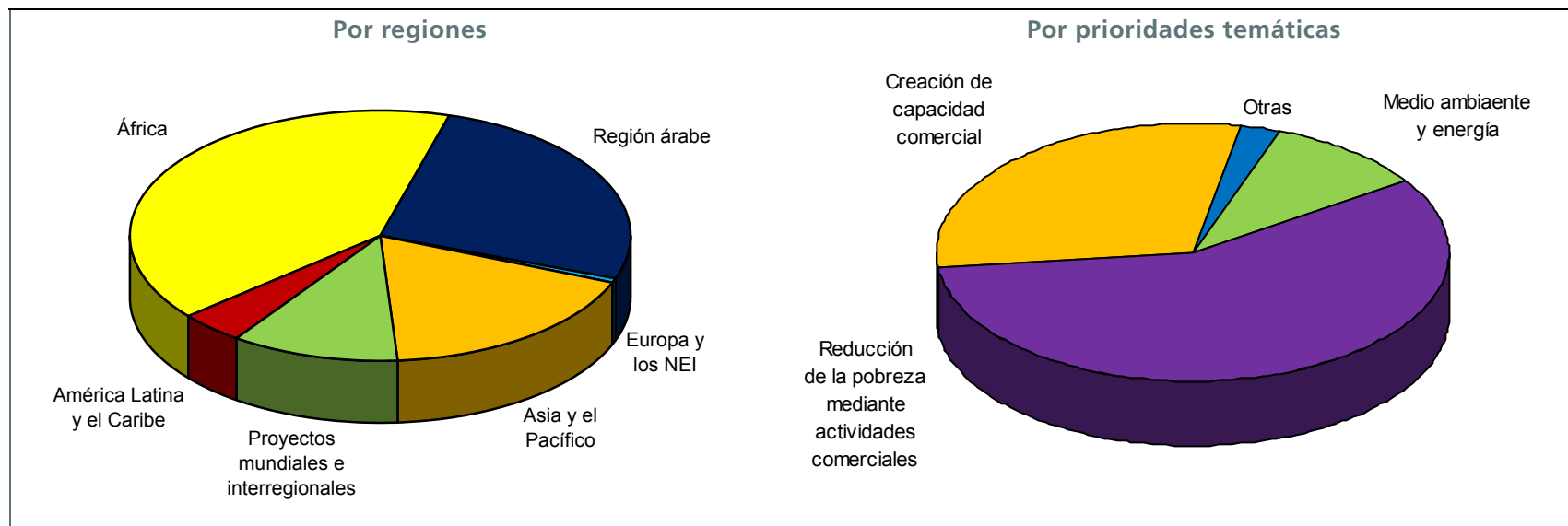
B.1 Fondo para el Desarrollo Industrial: aprobaciones netas en 2010 (No incluye los gastos de apoyo a los programas)



Región	Dólares EE.UU.	%	Prioridad temática de la ONUDI	Dólares EE.UU.	%
África	3.097.724	15,2	Medio ambiente y energía	5.961.277	29,3
Región árabe	942.791	4,6	Reducción de la pobreza mediante actividades productivas	9.847.417	48,5
Asia y el Pacífico	4.766.328	23,5	Creación de capacidad comercial	3.112.818	15,3
Europa y los NEI	4.545.409	22,4	Otras ^a	1.398.137	6,9
América Latina y el Caribe	2.376.849	11,7			
Proyectos mundiales e interregionales	4.590.550	22,6			
TOTAL	20.319.651	100,0	TOTAL	20.319.649	100,0

^a En "Otras" principalmente se incluyen fondos asignados a publicaciones, a actividades intersectoriales, a tareas de evaluación y al apoyo prestado a las oficinas extrasede de la ONUDI.

B.2 Fondos fiduciarios: aprobaciones netas en 2010^a
(No incluye los gastos de apoyo a los programas)



Región	Dólares EE.UU.	%	Prioridad temática de la ONUDI	Dólares EE.UU.	%
África	33.806.216	40,4	Medio ambiente y energía	8.281.124	9,9
Región árabe	21.833.907	26,1	Reducción de la pobreza mediante actividades productivas	48.195.905	57,7
Asia y el Pacífico	14.937.400	17,9	Creación de capacidad comercial	25.031.573	29,9
Europa y los NEI	579.443	0,7	Otras	2.096.538	2,5
América Latina y el Caribe	3.507.571	4,2			
Proyectos mundiales e interregionales	8.940.604	10,7			
TOTAL^b	83.605.141	100,0	TOTAL	83.605.140	100,0

^a Incluye los proyectos financiados con cargo al Fondo Común para los Productos Básicos, la Unión Europea, contribuciones de fondos fiduciarios autofinanciados y financiados por terceros y otros organismos y fondos de las Naciones Unidas.

^b Incluye el programa de expertos asociados y de oficiales auxiliares del cuadro orgánico (1.033.847 dólares)

APÉNDICE C

COOPERACIÓN TÉCNICA CON LOS PAÍSES MENOS ADELANTADOS (PMA)

Cuadro 1: Ejecución, por país y fuente de fondos, 2010^a
(En dólares de los EE.UU.)

Región/país	Presupuesto ordinario	Recursos básicos del PNUD y fondos fiduciarios administrados por el PNUD	Fondo para el Desarrollo Industrial (FDI)	Fondo para el Medio Ambiente Mundial (FMAM)	Protocolo de Montreal	Fondos fiduciarios autofinanciados	Fondos fiduciarios financiados por terceros	Unión Europea (UE)	Otras fuentes	Total
África										
Angola	(170)	0	236.074	63.437	0	0	61.815	0	0	361.156
Benin	0	0	0	0	81.450	0	0	0	0	81.450
Burkina Faso	0	0	0	0	53	0	0	0	0	53
Burundi	6.230	0	168.296	0	58.620	0	0	0	0	233.146
Chad	0	0	0	49.129	53	0	0	0	0	49.182
Comoras	0	0	0	0	0	0	0	0	0	0
Eritrea	0	0	0	29.810	14.133	0	0	0	0	43.943
Etiopía	6.465	(82)	184.103	0	2.403	0	810.155	0	195.788	1.198.832
Gambia	0	0	95.929	36.849	0	0	0	0	0	132.778
Guinea	0	0	(1.808)	20.659	4.361	0	294.038	0	263.577	580.827
Guinea-Bissau	0	0	0	0	0	0	0	0	0	0
Guinea Ecuatorial	0	0	0	0	0	0	0	0	0	0
Lesotho	0	0	0	0	0	0	0	0	0	0
Liberia	46.593	0	0	34.741	0	0	0	0	0	81.334
Madagascar	0	0	0	0	79	0	146.455	0	0	146.534
Malawi	0	0	0	0	53	0	33.003	0	152.397	185.453
Mali	7.080	0	18.299	0	0	0	0	0	320.814	346.193
Mauritania	0	0	0	0	0	0	(1.488)	0	0	(1.488)
Mozambique	92.002	0	104.636	0	53	0	264.488	1.702.166	563.250	2.726.595
Níger	0	0	0	4.500	136.779	0	0	0	0	141.279
República Centroafricana	0	0	0	(1.359)	0	0	0	0	0	(1.359)
República Democrática del Congo	0	0	0	0	(512)	0	214.096	0	0	213.584
República Unida de Tanzania	95.176	(63)	34.124	8.134	0	0	71.014	0	778.575	986.960
Rwanda	(4.697)	0	9.490	0	0	35.631	0	0	210.825	251.249
Santo Tomé y Príncipe	0	0	0	(16)	7.132	0	0	0	0	7.116
Senegal	0	0	391.980	0	52.183	0	79.397	0	271.154	794.714
Sierra Leona	(1.387)	44.868	213.240	33.764	0	0	4.614	0	285.060	580.159

<i>Región/país</i>	<i>Presupuesto ordinario</i>	<i>Recursos básicos del PNUD y fondos fiduciarios administrados por el PNUD</i>	<i>Fondo para el Desarrollo Industrial (FDI)</i>	<i>Fondo para el Medio Ambiente Mundial (FMAM)</i>	<i>Protocolo de Montreal</i>	<i>Fondos fiduciarios autofinanciados</i>	<i>Fondos fiduciarios financiados por terceros</i>	<i>Unión Europea (UE)</i>	<i>Otras fuentes</i>	<i>Total</i>
Togo	0	0	0	0	53	0	0	0	0	53
Uganda	18.545	0	293.726	0	0	0	323.986	0	0	636.257
Zambia	21.416	0	0	461.283	54.704	1.350.927	320.269	0	0	2.208.599
Subtotal	287.253	44.723	1.748.089	740.931	411.597	1.386.558	2.621.842	1.702.166	3.041.440	11.984.599
Asia y el Pacífico										
Afganistán	(62)	0	0	0	0	0	0	0	25.917	25.855
Bangladesh	43.220	0	0	0	0	0	272.937	3.897.489	0	4.213.646
Bhután	31.718	0	144.741	0	0	0	26.283	0	0	202.742
Camboya	37.980	0	79.112	53.599	40.000	0	328.250	0	0	538.941
Islas Salomón	0	0	0	0	0	0	0	0	0	0
Kiribati	0	0	0	0	0	0	0	0	0	0
Maldivas	0	0	0	0	0	0	(279)	0	0	(279)
Myanmar	0	0	0	0	21.126	0	27.732	0	0	48.858
Nepal	52.213	0	0	19.854	0	0	0	317.912	0	389.979
República Democrática Popular Lao	19.176	0	63.714	0	0	0	192.023	0	0	274.913
Samoa	0	0	0	0	0	0	0	0	0	0
Timor-Leste	16.870	0	11.178	0	0	0	(4.089)	0	0	23.959
Tuvalu	0	0	0	0	0	0	0	0	0	0
Vanuatu	0	0	0	0	0	0	0	0	0	0
Subtotal	201.115	0	298.745	73.453	61.126	0	842.857	4.215.401	25.917	5.718.614
América Latina y el Caribe										
Haití	40.583	0	0	0	0	0	0	(1.662)	0	38.921
Subtotal	40.583	0	0	0	0	0	0	(1.662)	0	38.921
Estados árabes de África										
Djibouti	0	0	0	0	0	0	0	0	0	0
Somalia	0	0	0	0	13.151	0	0	0	0	13.151
Sudan	17.831	0	0	0	220.004	(6.045)	1.420.962	2.766.559	692.851	5.112.162
Subtotal	17.831	0	0	0	233.155	(6.045)	1.420.962	2.766.559	692.851	5.125.313
Estados árabes del Asia occidental										
Yemen	0	0	0	0	302.263	0	0	0	0	302.263
Subtotal	0	0	0	0	302.263	0	0	0	0	302.263
TOTAL	546.782	44.723	2.046.834	814.384	1.008.141	1.380.513	4.885.661	8.682.464	3.760.208	23.169.710

^a No se incluyen los proyectos regionales, interregionales ni mundiales ni las becas individuales ni los programas de capacitación en grupo en los que han participado los PMA junto a otros países en desarrollo.

Cuadro 2: Valor de las aprobaciones netas de proyectos, por país y fuente de fondos, 2010^a
(En dólares de los EE.UU.)

Región/país	Presupuesto ordinario	Recursos básicos del PNUD y fondos fiduciarios administrados por el PNUD	Fondo para el Desarrollo Industrial (FDI)	Fondo para el Medio Ambiente Mundial (FMAM)	Protocolo de Montreal	Fondos fiduciarios autofinanciados	Fondos fiduciarios financiados por terceros	Unión Europea (UE)	Otras fuentes	Total
África										
Angola	6.826	0	0	0	0	0	575.221	0	0	582.047
Benin	0	0	0	0	0	0	0	0	0	0
Burkina Faso	(5.445)	0	(10.231)	25.000	150.000	0	0	0	0	159.324
Burundi	10.880	0	(7.151)	(376)	50.871	0	0	0	0	54.224
Chad	0	0	0	0	135.000	0	0	0	0	135.000
Comoras	0	0	0	0	0	0	0	0	0	0
Guinea Ecuatorial	0	0	0	0	0	0	0	0	0	0
Eritrea	0	0	(14.809)	0	0	0	0	0	0	(14.809)
Etiopía	23.359	0	(79.690)	0	0	0	1.243.524	0	511.308	1.698.501
Gambia	5.354	0	122.639	0	0	0	0	0	0	127.993
Guinea	(4)	0	(13.476)	0	60.000	0	0	0	981.309	1.027.829
Guinea-Bissau	0	0	0	0	0	0	0	0	0	0
Lesotho	0	0	0	0	0	0	0	0	0	0
Liberia	(9.064)	0	0	(10.180)	0	0	756	0	0	(18.488)
Madagascar	(250)	0	(498)	0	137.526	0	0	0	0	136.778
Malawi	0	0	0	0	60.000	0	(15.777)	0	480.891	525.114
Mali	(6.027)	0	(5.790)	0	0	0	0	0	0	(11.817)
Mauritania	0	(5.420)	0	0	0	0	(1.540)	0	0	(6.960)
Mozambique	414.058	0	185.597	0	40.000	0	585.400	(149.287)	687.634	1.763.402
Níger	0	0	(11.332)	0	0	0	0	0	0	(11.332)
República Centroafricana	0	0	0	0	0	0	0	0	0	0
República Democrática del Congo	0	0	0	0	(1.605)	0	40.000	0	0	38.395

<i>Región/país</i>	<i>Presupuesto ordinario</i>	<i>Recursos básicos del PNUD y fondos fiduciarios administrados por el PNUD</i>	<i>Fondo para el Desarrollo Industrial (FDI)</i>	<i>Fondo para el Medio Ambiente Mundial (FMAM)</i>	<i>Protocolo de Montreal</i>	<i>Fondos fiduciarios autofinanciados</i>	<i>Fondos fiduciarios financiados por terceros</i>	<i>Unión Europea (UE)</i>	<i>Otras fuentes</i>	<i>Total</i>
República Unida de Tanzania	49.939	(36.102)	(19.879)	60.000	0	0	55.328	0	1.052.134	1.161.420
Rwanda	(11.632)	0	5.298	0	0	0	0	0	385.616	379.282
Santo Tomé y Príncipe	0	0	0	0	0	0	0	0	0	0
Senegal	(1.596)	(2.938)	324.275	0	(3.043)	0	3.638	(1.178)	441.657	760.815
Sierra Leona	(6.532)	0	825.000	0	0	0	103.185	0	425.607	1.347.260
Togo	0	0	0	(3.783)	200.000	0	0	0	0	196.217
Uganda	50.070	0	472.300	0	0	0	273.215	0	0	795.585
Zambia	3.736	0	0	0	(934)	1.388.889	20.589	0	0	1.412.280
Subtotal	523.672	(44.460)	1.772.253	70.661	827.815	1.388.889	2.883.539	(150.465)	4.966.156	12.238.060
Asia y el Pacífico										
Afganistán	(24.527)	0	0	0	0	0	(39.549)	0	129.907	65.831
Bangladesh	19.767	0	0	0	0	0	291.571	5.666.825	0	5.978.163
Bhután	63.532	0	26.735	0	0	0	41.940	0	0	132.207
Camboya	122.210	0	74	80.000	0	0	40.561	0	0	242.845
Islas Salomón	(9.688)	0	0	0	0	0	0	0	0	(9.688)
Kiribati	0	0	0	0	0	0	0	0	0	0
Maldivas	0	0	(38.146)	0	0	0	0	0	0	(38.146)
Myanmar	0	0	0	0	50	0	0	0	0	50
Nepal	916	0	0	0	0	0	0	14.163	0	15.079
República Democrática Popular Lao	(8.401)	0	(2.513)	0	0	0	0	0	0	(10.914)
Samoa	0	0	0	0	0	0	0	0	0	0
Timor-Leste	64.792	0	176.668	0	0	0	0	0	0	241.460
Tuvalu	0	0	0	0	0	0	0	0	0	0
Vanuatu	0	0	0	0	0	0	0	0	0	0
Subtotal	228.601	0	162.818	80.000	50	0	334.523	5.680.988	129.907	6.616.887

<i>Región/país</i>	<i>Presupuesto ordinario</i>	<i>Recursos básicos del PNUD y fondos fiduciarios administrados por el PNUD</i>	<i>Fondo para el Desarrollo Industrial (FDI)</i>	<i>Fondo para el Medio Ambiente Mundial (FMAM)</i>	<i>Protocolo de Montreal</i>	<i>Fondos fiduciarios autofinanciados</i>	<i>Fondos fiduciarios financiados por terceros</i>	<i>Unión Europea (UE)</i>	<i>Otras fuentes</i>	<i>Total</i>
América Latina y el Caribe										
Haití	37.519	0	0	0	0	0	0	(32.189)	0	5.330
Subtotal	37.519	0	0	0	0	0	0	(32.189)	0	5.330
Estados árabes de África										
Djibouti	0	0	0	0	0	0	0	0	0	0
Somalia	0	0	0	0	85.000	0	0	0	0	85.000
Sudán	(1.146)	(87)	0	0	1.056.236	8.619	2.203.909	1.775.499	262.597	5.305.627
Subtotal	(1.146)	(87)	0	0	1.141.236	8.619	2.203.909	1.775.499	262.597	5.390.627
Estados árabes del Asia occidental										
Yemen	(24.501)	0	0	0	233.000	0	0	0	0	208.499
Subtotal	(24.501)	0	0	0	233.000	0	0	0	0	208.499
TOTAL	764.145	(44.547)	1.935.071	150.661	2.202.101	1.397.508	5.421.971	7.273.833	5.358.660	24.459.403

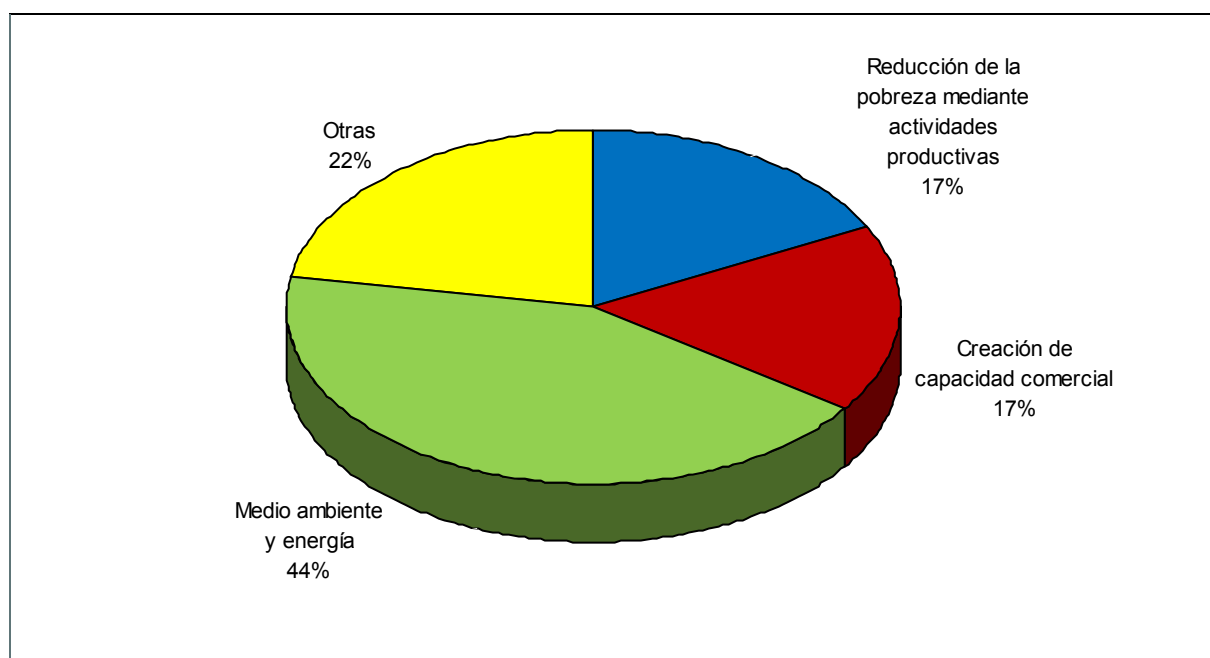
^a No se incluyen los proyectos regionales, interregionales ni mundiales ni las becas individuales ni los programas de capacitación en grupo en los que han participado los PMA junto a otros países en desarrollo.

APÉNDICE D

PROGRAMA ORDINARIO DE COOPERACIÓN TÉCNICA

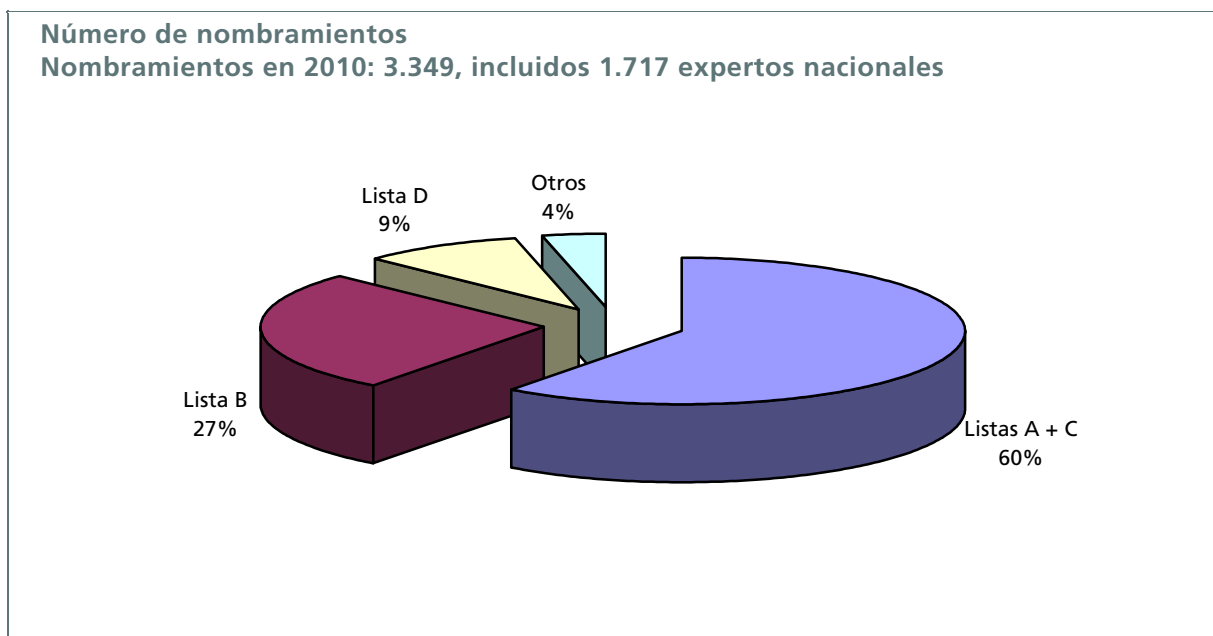
Ejecución por esferas temáticas, 2010

<i>Esferas temáticas</i>	<i>(en miles de dólares)</i>	<i>(en miles de euros)</i>
Reducción de la pobreza mediante actividades productivas	750	588
Creación de capacidad comercial	745	573
Medio ambiente y energía	1.855	1.409
Otras	956	725
TOTAL	4.306	3.295



APÉNDICE E

NOMBRAMIENTOS DE EXPERTOS, POR LISTAS DE ESTADOS



En 2010, la ONUDI nombró 158 consultores y expertos menos que en 2009 (3.507), lo que representa una disminución general del 5%. Se suele nombrar menos consultores y expertos el primer año del bienio. En comparación con el primer año del bienio anterior, la ONUDI contrató 566 consultores más que en 2008 (2.783), lo que equivale a un aumento del 21% aproximadamente. Al mismo tiempo, el número de expertos nombrados siguió creciendo con respecto a los años 2009 (1.692) y 2008 (1.319).

En lo que respecta a la distribución geográfica merece destacar que los consultores y expertos procedentes de Estados de la Lista A y la Lista C, y de Estados de la Lista D aumentaron un 2% y un 1%, respectivamente. Los nombramientos de Estados de la Lista B y Otros disminuyeron un 2% y un 1%, respectivamente.

Nombramiento de expertos, 2010*

<i>País/zona/ territorio</i>	<i>Número de nombramientos</i>	<i>País/zona/ territorio</i>	<i>Número de nombramientos</i>	<i>País/zona/ territorio</i>	<i>Número de nombramientos</i>
India	162	Rwanda	23	Croacia	6
Reino Unido	157	Indonesia	19	República Democrática del Congo	6
Austria	130	Palestina	19	Ecuador	6
Italia	116	Australia	18	El Salvador	6
Francia	95	Panamá	18	Gabón	6
Alemania	94	Zambia	18	Mauricio	6
Viet Nam	90	Albania	17	República de Corea	6
México	84	Burkina Faso	17	Eslovaquia	6
Federación de Rusia	83	Bélgica	17	Zimbabwe	6
República Unida de Tanzania	72	Brasil	17	Bosnia y Herzegovina	5
Bangladesh	69	Tailandia	17	Burundi	5
Sri Lanka	66	Togo	17	Cuba	5
Nigeria	63	Camboya	16	Guinea Ecuatorial	5
Etiopía	58	Eslovenia	16	Finlandia	5
Egipto	56	Malasia	15	Guatemala	5
Ghana	53	Ucrania	15	Israel	5
Estados Unidos de América	53	Congo	14	Nueva Zelandia	5
España	49	Irán (República Islámica del)	14	Montenegro	4
Iraq	47	República Democrática Popular Lao	14	Nepal	4
Sierra Leona	41	Malawi	14	Turkmenistán	4
Túnez	41	Belarús	13	Uzbekistán	4
Turquía	41	Cabo Verde	13	Afganistán	3
Uganda	41	Perú	13	Angola	3
Uruguay	40	Serbia	13	Bhután	3
Senegal	39	Madagascar	12	Chile	3
Côte d'Ivoire	38	Mali	12	Honduras	3
Líbano	38	Argentina	10	Letonia	3
Bolivia (Estado Plurinacional de)	36	Níger	10	Lituania	3
Guinea	35	Benin	9	Botswana	2
Sudán	34	Grecia	9	Chad	2
Armenia	33	Noruega	9	Costa Rica	2
Hungría	33	Portugal	9	República Dominicana	2
Marruecos	31	Rumania	9	Eritrea	2
Sudáfrica	31	ex República Yugoslava de		Kazajstán	2
Colombia	30	Macedonia	9	Kirguistán	2
Países Bajos	30	República Checa	8	Malta	2
Pakistán	30	Lesotho	8	Myanmar	2
Dinamarca	29	Mongolia	8	Namibia	2
Japón	29	Argelia	8	Paraguay	2
Filipinas	29	Azerbaiyán	7	Trinidad y Tabago	2
Camerún	28	Gambia	7	República Centroafricana	1
Canadá	27	Guinea-Bissau	7	Chipre	1
Nicaragua	27	Jordania	7	República Popular Democrática de Corea	1
Kenya	26	Jamahiriya Árabe Libia	7	Georgia	1
Suecia	25	Polonia	7	Jamaica	1
Suiza	25	República de Moldova	7	Kuwait	1
Irlanda	24	Santo Tomé y Príncipe	7	Maldiva	1
República Árabe Siria	24	Venezuela (República Bolivariana de)	7	Arabia Saudita	1
China	23	Bulgaria	6		
Liberia	23				
Mozambique	23				
				Total	3.349

* Las cifras consignadas corresponden a la información disponible el 14 de enero de 2011.

APÉNDICE F

ACUERDOS Y OTROS ARREGLOS CONVENIDOS EN 2010¹

I. Acuerdos celebrados con Estados²

Alemania

Acuerdo entre la Organización de las Naciones Unidas para el Desarrollo Industrial y el Gobierno de la República Federal de Alemania respecto de la ejecución del proyecto titulado “Fortalecimiento de la fabricación local de medicamentos esenciales en los países en desarrollo mediante la asistencia en materia de asesoramiento y creación de capacidad”, firmado el 19 de octubre de 2010.

Austria

Acuerdo entre la Organización de las Naciones Unidas para el Desarrollo Industrial y la República de Austria relativo a la Seguridad Social, firmado el 23 de abril de 2010.

Brasil

Acuerdo entre la Organización de las Naciones Unidas para el Desarrollo Industrial y el Gobierno de la República Federativa del Brasil respecto del saldo de cuotas pendientes con arreglo a un plan de pagos, firmado el 28 de julio de 2010.

China

Declaración conjunta de la Organización de las Naciones Unidas para el Desarrollo Industrial, la Comisión Municipal de Economía e Informatización de Shanghái, el Gobierno del Distrito de Yangpu de la Municipalidad de Shanghái y el Centro Internacional de China de Bolsas Económicas y Técnicas respecto del establecimiento en Shanghái de la base internacional de desarrollo de la innovación en la tecnología avanzada, firmado el 23 de mayo de 2010.

Colombia

Acuerdo de fondo fiduciario entre la Organización de las Naciones Unidas para el Desarrollo Industrial y la Corporación Autónoma Regional para el Desarrollo Sostenible de Chocó – Codechocó respecto de la ejecución en Colombia del proyecto titulado “Proyecto mundial sobre el mercurio de la ONUDI-2 (GMP-2), introducción de tecnologías más limpias de minería artesanal y extracción del oro”, firmado el 23 de noviembre de 2010.

Acuerdo de fondo fiduciario entre la Organización de las Naciones Unidas para el Desarrollo Industrial y la Corporación Autónoma Regional del Centro de Antioquia – Corantioquia respecto de la ejecución en Colombia del proyecto titulado “Proyecto mundial sobre el mercurio de la ONUDI-2 (GMP-2), introducción de tecnologías más limpias de minería artesanal y extracción del oro”, firmado el 23 de noviembre de 2010.

Colombia y el Programa de las Naciones Unidas para el Medio Ambiente (PNUMA)

Acuerdo de ejecución entre la Organización de las Naciones Unidas para el Desarrollo Industrial, el Programa de las Naciones Unidas para el Medio Ambiente y el Ministerio de Ambiente, Vivienda y Desarrollo Territorial de Colombia respecto de la ejecución del proyecto titulado “Fortalecimiento de la gobernanza nacional para aplicar el enfoque estratégico para la gestión de los productos químicos a nivel internacional (SAICM) en Colombia”, firmado los días 16 y 18 de marzo, y 7 y 28 de mayo de 2010.

Côte d’Ivoire y Japón

Memorando de entendimiento entre la Organización de las Naciones Unidas para el Desarrollo Industrial, el Gobierno de Côte d’Ivoire y la Embajada del Japón en Côte d’Ivoire respecto de la ejecución en Côte d’Ivoire del proyecto titulado “Capacitación de los jóvenes para la rehabilitación posterior al conflicto y el fomento de la paz”, firmado el 2 de agosto de 2010.

¹ La presente lista comprende los acuerdos o arreglos firmados y depositados para su custodia en la Oficina de Asuntos Jurídicos de la ONUDI hasta el 28 de enero de 2011.

² Incluidos gobiernos y gobiernos regionales, organismos gubernamentales y provincias.

Federación de Rusia

Memorando de entendimiento entre la Organización de las Naciones Unidas para el Desarrollo Industrial y el Servicio Federal de Supervisión de la Utilización de los Recursos Naturales de la Federación de Rusia (Rosprirodnadzor), firmado el 12 de febrero de 2010.

India

Acuerdo de fondo fiduciario entre la Organización de las Naciones Unidas para el Desarrollo Industrial y el Departamento de Productos Químicos y Petroquímicos del Ministerio de Productos Químicos y Fertilizantes del Gobierno de la India respecto de la ejecución del proyecto titulado “Programa nacional de desarrollo de la industria de fabricación de plástico en la India”, firmado el 26 de febrero de 2010.

Italia

Acuerdo entre la Organización de las Naciones Unidas para el Desarrollo Industrial y la Dirección General de Cooperación para el Desarrollo del Ministerio de Relaciones Exteriores de Italia respecto de la ejecución en el Iraq del proyecto titulado “Promoción de inversiones en el Iraq”, firmado el 18 de febrero de 2010.

Acuerdo entre la Organización de las Naciones Unidas para el Desarrollo Industrial y el Gobierno de Italia respecto de la ejecución en el Líbano del “Proyecto de habilitación de las comunidades y mejoramiento de los medios de vida”, firmado el 7 de octubre de 2010.

Acuerdo entre la Organización de las Naciones Unidas para el Desarrollo Industrial y la Dirección General de Cooperación para el Desarrollo del Ministerio de Relaciones Exteriores de Italia respecto de la ejecución en el Iraq del proyecto titulado “Mejoramiento de las inversiones en el Iraq mediante el desarrollo de zonas industriales”, firmado el 2 de diciembre de 2010.

Japón

Memorando de entendimiento sobre cooperación entre la Organización de las Naciones Unidas para el Desarrollo Industrial y la Ciudad de Kitakyushu (Japón), firmado el 14 de junio de 2010.

Intercambio de cartas constitutivo de acuerdo entre la Organización de las Naciones Unidas para el Desarrollo Industrial y el Gobierno del Japón respecto de la ejecución en la República de Côte d’Ivoire de un programa de capacitación de jóvenes para la rehabilitación posterior al conflicto y el fomento de la paz, firmado el 2 de agosto de 2010.

Intercambio de cartas constitutivo de acuerdo entre la Organización de las Naciones Unidas para el Desarrollo Industrial y el Gobierno del Japón respecto de la ejecución en el Afganistán del proyecto titulado “Reintegración social de los grupos vulnerables en las zonas de Nangarhar asoladas por las inundaciones mediante el desarrollo de aptitudes y la generación de ingresos”, firmado los días 30 de noviembre y 10 de diciembre de 2010.

Intercambio de cartas constitutivo de acuerdo entre la Organización de las Naciones Unidas para el Desarrollo Industrial y el Gobierno del Japón respecto de la ejecución del proyecto titulado “Respuesta a la crisis humanitaria en África”, firmado los días 3 y 10 de diciembre de 2010.

Intercambio de cartas por las que se prorroga el acuerdo entre la Organización de las Naciones Unidas para el Desarrollo Industrial y el Gobierno del Japón respecto de la contribución del Gobierno del Japón al servicio de la Oficina de Promoción de Inversiones y Tecnología de Tokio encaminado a promover las inversiones en el ámbito industrial en los países en desarrollo, del 1 de enero de 2011 al 31 de diciembre de 2013, firmado el 14 de diciembre de 2010.

Luxemburgo

Acuerdo entre la Organización de las Naciones Unidas para el Desarrollo Industrial y el Gobierno de Luxemburgo respecto de una contribución para fines especiales al Fondo para el Desarrollo Industrial destinada a la ejecución de un proyecto en el Senegal titulado “Desarrollo de sistemas de producción local e integración laboral de los

jóvenes que terminan la formación profesional y técnica en las regiones de Louga, St. Louis y Matam”, firmado los días 23 y 27 de diciembre de 2010.

Montenegro

Acuerdo básico de cooperación entre la Organización de las Naciones Unidas para el Desarrollo Industrial y el Gobierno de la República de Montenegro, firmado el 25 de octubre de 2010.

Mozambique y la Comunidad Europea (CE)

Segunda adición al Acuerdo entre la Organización de las Naciones Unidas para el Desarrollo Industrial, la Comunidad Europea y el Gobierno de Mozambique respecto de la contribución de la Comunidad Europea a la ejecución del "Proyecto de apoyo al entorno empresarial y facilitación del comercio", firmado los días 17 y 20 de diciembre de 2010.

Nigeria

Memorando de entendimiento entre la Organización de las Naciones Unidas para el Desarrollo Industrial y el Centro de Productividad Nacional del Gobierno Federal de Nigeria, firmado el 26 de noviembre de 2010.

Memorando de entendimiento entre la Organización de las Naciones Unidas para el Desarrollo Industrial y el Consejo de Investigación y Desarrollo de Materias Primas del Gobierno Federal de Nigeria, firmado el 7 de diciembre de 2010.

Memorando de entendimiento entre la Organización de las Naciones Unidas para el Desarrollo Industrial y el Consejo Nigeriano de Promoción de Exportaciones del Gobierno Federal de Nigeria, firmado el 10 de diciembre de 2010.

Noruega

Acuerdo administrativo de financiación de proyectos entre la Organización de las Naciones Unidas para el Desarrollo Industrial y el Organismo Noruego de Cooperación para el Desarrollo (NORAD) respecto de la ejecución en Bangladesh del proyecto titulado “Mejores condiciones y normas de trabajo (BEST)”, firmado los días 18 de diciembre de 2009 y 8 de enero de 2010.

Acuerdo administrativo de financiación de proyectos entre la Organización de las Naciones Unidas para el Desarrollo Industrial y el Organismo Noruego de Cooperación para el Desarrollo (NORAD) respecto de la cooperación institucional entre la Oficina de Acreditación de Noruega y la Junta de Acreditación de Bangladesh, firmado los días 30 de junio y 26 de julio de 2010.

Nueva Zelandia

Carta de enmienda del acuerdo entre la Organización de las Naciones Unidas para el Desarrollo Industrial y el Gobierno de Nueva Zelandia respecto de la contribución para fines especiales al Fondo para el Desarrollo Industrial destinada a un proyecto en Indonesia titulado “Servicios de asesoramiento para el aislamiento sísmico de edificios de hospitales mediante cojinetes de goma naturales”, firmado los días 16 y 21 de septiembre de 2010.

República de Corea

Acuerdo de fondo fiduciario entre la Organización de las Naciones Unidas para el Desarrollo Industrial y el Organismo de Cooperación Internacional de Corea respecto de la ejecución del proyecto titulado “Transferencia de tecnologías ecológicamente racionales en Camboya”, firmado el 28 de diciembre de 2010.

Senegal

Acuerdo entre la Organización de las Naciones Unidas para el Desarrollo Industrial y la Oficina de Modernización del Senegal, firmado los días 29 de junio y 9 de julio de 2010.

Somalia

Memorando de entendimiento entre el Sr. Adbirahman Jama Abdalla, Honorable Ministro de Industria del Gobierno Federal de Transición de la República Somalí, y el Sr. Kandeh K. Yumkella, Director General de la Organización de las Naciones Unidas para el Desarrollo Industrial, firmado los días 17 de febrero y 8 de marzo de 2010.

Sudáfrica

Acuerdo de financiación de proyectos entre la Organización de las Naciones Unidas para el Desarrollo Industrial y el Departamento de Comercio e Industria del Gobierno de la República de Sudáfrica respecto de la ejecución en Sudáfrica del proyecto titulado “Programa de bolsas de subcontratación y coparticipación (programa para el establecimiento de perfiles de proveedores, parámetros y vínculos con compradores)”, firmado los días 10 de agosto y 1 de septiembre de 2010.

Suecia

Acuerdo entre la Organización de las Naciones Unidas para el Desarrollo Industrial y Suecia respecto de la ejecución del proyecto titulado “Asistencia para la ejecución de la estrategia regional árabe de normalización haciendo hincapié en la coordinación regional en materia de acreditación”, firmado los días 10 y 14 de diciembre de 2010.

Suiza

Carta de acuerdo entre la Organización de las Naciones Unidas para el Desarrollo Industrial y la Secretaría de Estado de Economía (SECO) respecto de la ejecución en Viet Nam del proyecto US/VIE/10/002: Asistencia técnica para la reforma del registro empresarial en Viet Nam (fase A, módulo II y fase B)”, firmado el 29 de octubre de 2010.

Carta de acuerdo entre la Organización de las Naciones Unidas para el Desarrollo Industrial y la Secretaría de Estado de Economía (SECO) respecto de la ejecución en Egipto del proyecto US/EGY/10/005: Modernización de la cadena de valor de las plantas medicinales y aromáticas y acceso a los mercados de exportación, firmado el 29 de octubre de 2010.

Turquía

Intercambio de cartas por las que se prorroga el acuerdo entre la Organización de las Naciones Unidas para el Desarrollo Industrial y la República de Turquía respecto del establecimiento del Centro de Cooperación Regional en Turquía, firmado los días 27 de agosto y 29 de septiembre de 2010.

Viet Nam y la Organización Mundial de la Salud (OMS)

Aide mémoire entre la Organización de las Naciones Unidas para el Desarrollo Industrial, el Ministerio de Salud de Viet Nam y la Oficina para Viet Nam de la Organización Mundial de la Salud respecto de la promoción de la fabricación local de productos farmacéuticos en Viet Nam, firmado el 25 de noviembre de 2010.

II. Las Naciones Unidas, sus programas y oficinas y los organismos especializados

Acuerdos y arreglos multilaterales

Memorando de entendimiento entre las organizaciones participantes de las Naciones Unidas y el Programa de las Naciones Unidas para el Desarrollo respecto de los aspectos operacionales del fondo de las Naciones Unidas para Montenegro, firmado los días 11 de enero y 21 de diciembre de 2009, 8, 13, 14 y 18 de enero, 5 y 25 de marzo y 26 de abril de 2010.

Memorando de entendimiento entre las organizaciones participantes de las Naciones Unidas y el Programa de las Naciones Unidas para el Desarrollo respecto de los aspectos operacionales del Fondo para la Reconstrucción de Haití del Grupo de las Naciones Unidas para el Desarrollo en Haití, firmado por la ONUDI el 25 de junio de 2010.

Banco Mundial**Banco Internacional de Reconstrucción y Fomento (BIRF)**

Acuerdo sobre procedimientos financieros entre la Organización de las Naciones Unidas para el Desarrollo Industrial y el Banco Internacional de Reconstrucción y Fomento, en su calidad de fideicomisario del Fondo Fiduciario del Fondo para el Medio Ambiente Mundial, firmado el 6 de mayo de 2010.

Corporación Financiera Internacional (CFI)

Enmienda del acuerdo de administración entre la Organización de las Naciones Unidas para el Desarrollo Industrial y la Corporación Financiera Internacional para el apoyo financiero a las actividades realizadas por el Comité de Donantes para el Desarrollo de las Empresas firmado el 7 de diciembre de 2006, mediante intercambio de cartas firmadas los días 27 de abril y 29 de junio de 2010.

Fondo Internacional de Desarrollo Agrícola (FIDA)

Acuerdo de contribución entre la Organización de las Naciones Unidas para el Desarrollo Industrial y el Fondo Internacional de Desarrollo Agrícola respecto de la ejecución del proyecto titulado “UNIDO-HLC-3A (Conferencia de Alto Nivel): Promoción de las agroempresas en África”, firmado los días 4 y 16 de febrero de 2010.

Organización Internacional del Trabajo (OIT)

Memorando de entendimiento entre la Organización de las Naciones Unidas para el Desarrollo Industrial y la Organización Internacional del Trabajo respecto de la ejecución en Guinea del programa titulado “Proyecto conjunto de apoyo al movimiento de los jóvenes y a determinados grupos de jóvenes más desfavorecidos”, firmado los días 4 y 10 de agosto de 2010.

Organización Mundial de la Salud (OMS)

Carta de acuerdo interinstitucional entre la Organización de las Naciones Unidas para el Desarrollo Industrial y la Organización Mundial de la Salud respecto de la ejecución del proyecto titulado “Promoción de la generación de energía por recuperación del calor en el sector del ladrillo de la ganga del carbón en China”, firmado el 21 de mayo de 2010.

Organización Mundial del Turismo (OMT)

Carta de acuerdo entre la Organización de las Naciones Unidas para el Desarrollo Industrial y la Organización Mundial del Turismo respecto de la ejecución de un proyecto destinado a demostrar y utilizar prácticas y tecnologías óptimas para reducir los efectos causados desde tierra por el turismo costero”, firmado los días 6 de agosto y 2 de septiembre de 2010.

Programa de las Naciones Unidas para el Desarrollo (PNUD)

Carta de acuerdo entre la Organización de las Naciones Unidas para el Desarrollo Industrial y el Programa de las Naciones Unidas para el Desarrollo respecto de la creación en el PNUD de 15 Suboficinas de la ONUDI y del apoyo del Programa a estas Suboficinas, firmado los días 20 de mayo y 24 de junio de 2010.

Memorando de entendimiento entre la Organización de las Naciones Unidas para el Desarrollo Industrial y el Programa de las Naciones Unidas para el Desarrollo respecto de la ocupación y uso de locales comunes por los organismos, programas, fondos y oficinas de las Naciones Unidas en Buenos Aires (Argentina), firmado el 28 de julio de 2010.

Programa de las Naciones Unidas para el Medio Ambiente (PNUMA)

Carta de acuerdo entre la Organización de las Naciones Unidas para el Desarrollo Industrial y el Programa de las Naciones Unidas para el Medio Ambiente (PNUMA) respecto de la ejecución del proyecto titulado “Evaluaciones y directrices para la producción sostenible de biocombustibles líquidos en los países en desarrollo (proyecto de investigación con metas definidas)”, firmado los días 26 de octubre y 9 de noviembre de 2010.

III. Otras organizaciones intergubernamentales

Comunidad del África Meridional para el Desarrollo (SADC)

Memorando de entendimiento entre la Secretaría de la Organización de las Naciones Unidas para el Desarrollo Industrial y la Secretaría de la Comunidad del África Meridional para el Desarrollo, firmado el 24 de agosto de 2010.

Comunidad Europea (CE) y Unión Europea (UE)

Acuerdo entre la Organización de las Naciones Unidas para el Desarrollo Industrial y la Comunidad Europea respecto de la contribución de la Comunidad Europea a la ejecución en Bangladesh del proyecto titulado "Mejores condiciones y normas de trabajo (BEST): calidad, sector de la pesca y sector textil", firmado los días 15 de febrero y 5 de marzo de 2010.

Acuerdo entre la Organización de las Naciones Unidas para el Desarrollo Industrial y la Comunidad Europea respecto de la contribución de la Comunidad Europea a la ejecución en Côte d'Ivoire del proyecto titulado "Mejoramiento de la competitividad de empresas de sectores de exportación no tradicionales de Côte d'Ivoire", firmado los días 22 de marzo y 3 de mayo de 2010.

Conferencia Internacional sobre la Región de los Grandes Lagos

Acuerdo de relación entre la Organización de las Naciones Unidas para el Desarrollo Industrial y la Conferencia Internacional sobre la Región de los Grandes Lagos, firmado los días 29 de octubre y 17 de noviembre de 2010.

IV. a. Otras entidades

Agri Academy de Sudáfrica (SAAA)

Acuerdo de fondo fiduciario entre la Organización de las Naciones Unidas para el Desarrollo Industrial y la Agri Academy de Sudáfrica respecto de la ejecución del proyecto titulado "Capacitación de instructores para la promoción de nuevas agrupaciones de elaboración de productos agrícolas", firmado el 6 de diciembre de 2010.

Cabinda Gulf Oil Company

Acuerdo de fondo fiduciario entre la Organización de las Naciones Unidas para el Desarrollo Industrial y la empresa Cabinda Gulf Oil Company respecto de la ejecución del proyecto titulado "Asistencia técnica para el programa de incorporación de planes de estudios empresariales en las escuelas secundarias de Angola", firmado el 29 de octubre de 2010.

Chartered Institute of Purchasing and Supply (CIPS)

Memorando de entendimiento entre la Organización de las Naciones Unidas para el Desarrollo Industrial y el Chartered Institute of Purchasing and Supply (CIPS) respecto de una red de bolsas de subcontratación y coparticipación, firmado el 23 de agosto de 2010.

Ecobank Transnational Incorporated

Memorando de entendimiento para la cooperación entre la Organización de las Naciones Unidas para el Desarrollo Industrial y Ecobank Transnational Incorporated, firmado el 8 de marzo de 2010.

Empresa de responsabilidad limitada ZESCO

Acuerdo de fondo fiduciario entre la Organización de las Naciones Unidas para el Desarrollo Industrial y ZESCO Limited respecto de la ejecución en Zambia del proyecto titulado "Generación de electricidad basada en energías renovables para minicentrales aisladas en Zambia – financiación adicional para la instalación de una minicentral hidroeléctrica como parte de la minirred de pequeñas centrales hidroeléctricas en Shiwa Ng'andu", firmado los días 27 de mayo y 6 de junio de 2010.

Empresa petrolera nacional iraní (NIOC)/Empresa iraní de conservación del combustible (IFCO)

Acuerdo de fondo fiduciario entre la Organización de las Naciones Unidas para el Desarrollo Industrial y la National Iranian Oil Company (NIOC)/Fuel Conservation Company (IFCO) respecto de la ejecución en la República Islámica del Irán del proyecto titulado “Eficiencia energética industrial en sectores clave – asistencia preparatoria”, firmado el 4 de mayo de 2010.

Global Carbon Capture and Storage (CCS) Institute

Acuerdo entre la Organización de las Naciones Unidas para el Desarrollo Industrial y el Global Carbon Capture and Storage (CCS) Institute respecto de la ejecución del proyecto titulado “Captura y almacenamiento de carbono – hoja de ruta del sector industrial”, firmado el 25 de febrero de 2010.

Instituto Blacksmith

Declaración conjunta de la Organización de las Naciones Unidas para el Desarrollo Industrial y el Instituto Blacksmith respecto de la colaboración en materia de determinación de emplazamientos contaminados y limpieza, firmado el 12 de abril de 2010.

Kasur Tannery Waste Management Agency (KTWMA)

Declaración conjunta de la Organización de las Naciones Unidas para el Desarrollo Industrial y la Kasur Tannery Waste Management Agency respecto del establecimiento de una planta de descarnado con cal para la extracción de grasa en Kasur, Punjab (Pakistán), firmado el 5 de mayo de 2010.

Organismo Alemán de Cooperación Técnica (GTZ)

Acuerdo de contribución entre la Organización de las Naciones Unidas para el Desarrollo Industrial y la Sociedad de responsabilidad limitada Deutsche Gesellschaft für Technische Zusammenarbeit (GTZ) respecto de la ejecución del proyecto titulado “Asistencia preparatoria para el establecimiento de una plataforma de gestión de conocimientos sobre energías renovables para la transferencia de tecnología y la creación de capacidad haciendo hincapié en soluciones descentralizadas y aplicaciones a pequeña escala”, firmado los días 9 y 18 de marzo de 2010.

Red de Negocios de Suiza Osec

Acuerdo de fondo fiduciario entre la Organización de las Naciones Unidas para el Desarrollo Industrial y la Osec Business Network Switzerland respecto de la ejecución del proyecto titulado “Estudio de inversionistas en África y creación de bolsas de subcontratación y coparticipación en Côte d’Ivoire, Ghana, Nigeria y el Senegal”, firmado los días 6 y 10 de diciembre de 2010.

IV. b. Otras entidades (Centro Internacional de Tecnologías de la Energía del Hidrógeno)³**Universidad Dokuz Eylul**

Memorando de entendimiento entre la Organización de las Naciones Unidas para el Desarrollo Industrial, representada por el Centro Internacional de Tecnologías de la Energía del Hidrógeno, y la Universidad Dokuz Eylul, firmado los días 24 y 29 de noviembre de 2010.

Universidad de Nigde y otras entidades

Memorando de entendimiento entre la Organización de las Naciones Unidas para el Desarrollo Industrial, representada por el Centro Internacional de Tecnologías de la Energía del Hidrógeno, y la Universidad de Nigde, Vestel Savunma Sanayi y la Universidad Gazi respecto de la ejecución del proyecto titulado “Desarrollo de un sistema de calor y energía combinados (CHP) en Turquía”, firmado los días 10, 17 y 31 de mayo y 1 de junio de 2010.

³ Acuerdos suscritos por la ONUDI, representada por el Centro Internacional de Tecnologías de la Energía del Hidrógeno, y otras entidades.

Universidad de Sakarya

Memorando de entendimiento entre la Organización de las Naciones Unidas para el Desarrollo Industrial, representada por el Centro Internacional de Tecnologías de la Energía del Hidrógeno, y la Universidad de Sakarya, firmado el 30 de septiembre de 2010.

Universidad Técnica de Estambul

Memorando de entendimiento entre la Organización de las Naciones Unidas para el Desarrollo Industrial, representada por el Centro Internacional de Tecnologías de la Energía del Hidrógeno, y la Universidad Técnica de Estambul, firmado el 29 de noviembre de 2010.

Universidad Técnica de Yildiz

Memorando de entendimiento entre la Organización de las Naciones Unidas para el Desarrollo Industrial, representada por el Centro Internacional de Tecnologías de la Energía del Hidrógeno, y la Universidad Técnica de Yildiz, firmado el 13 de diciembre de 2010.

Universidad Técnica del Oriente Medio y otras entidades

Memorando de entendimiento entre la Organización de las Naciones Unidas para el Desarrollo Industrial, representada por el Centro Internacional de Tecnologías de la Energía del Hidrógeno, y la Universidad Técnica del Oriente Medio, la Universidad Yeditepe, la Universidad Ataturk, Teksis Ileri Teknoloji, Punto Muhendislik y Minova Teknoloji Elektronik Sanayi respecto de la ejecución del proyecto titulado “Desarrollo de pilas de combustible del tipo de membrana de intercambio protónico de 3 kilovatios en Turquía”, firmado los días 10, 11 y 21 de junio de 2010.

APÉNDICE G

PRESENTACIONES/SEMINARIOS DE PROMOCIÓN DE PAÍSES ORGANIZADOS POR LAS OPIT

<i>País/región promovidos</i>	<i>Lugar de celebración</i>	<i>Número de presentaciones</i>
Angola	Italia (2), República de Corea (1)	3
Argentina	Italia (1), Japón (1)	2
Armenia	Bélgica (3), Italia (1), Federación de Rusia (1)	5
Asia región	China (1)	1
Azerbaiyán	Japón (1)	1
Bangladesh	Japón (2)	2
Belarús	Federación de Rusia (1)	1
Brasil	Francia (2)	2
Burundi	Grecia (1)	1
Cabo Verde	Francia (1)	1
Camboya	Japón (2)	2
Camerún	Italia (3)	3
Chile	China (1), Francia (2), Italia (3)	6
China	Francia (2), República de Corea (1)	3
Congo	República de Corea (1)	1
Côte d'Ivoire	Italia (1)	1
Croacia	Japón (2)	2
Egipto	Francia (1), Italia (4)	5
Eslovaquia	Japón (1)	1
Etiopía	Italia (2)	2
Filipinas	China (1)	1
Gabón	Italia (2)	2
Ghana	Italia (1), República de Corea (1)	2
India	Italia (1), Japón (1)	2
Iraq	Italia (1)	1
Jordania	Italia (2)	2
Kazajstán	Federación de Rusia (1)	1
Kenya	Italia (2), Japón (1)	3
Kirguistán	Federación de Rusia (1)	1
Líbano	Italia (1)	1
Malí	Francia (1)	1
Marruecos	Italia (5), Japón (1)	6
México	Francia (4), Italia (4)	8
Mozambique	Grecia (1), Italia (2)	3
Nigeria	República de Corea (2)	2
Pakistán	Italia (1), Japón (1)	2
Palestina	Italia (2)	2
Perú	Japón (2)	2

<i>País/región promovidos</i>	<i>Lugar de celebración</i>	<i>Número de presentaciones</i>
Región de África	China (2), Francia (11), Grecia (1), Italia (7), Japón (6), República de Corea (1)	28
Región de América Latina y el Caribe	Francia (1)	1
Región del Mediterráneo	Italia (1)	1
República Checa	Japón (3)	3
República Dominicana	Francia (1)	1
República Unida de Tanzania	Grecia (1), Italia (2)	3
Rumania	Japón (1)	1
Rwanda	Grecia (1)	1
Senegal	Italia (2)	2
Sri Lanka	Japón (2)	2
Tayikistán	Federación de Rusia (1)	1
Togo	Italia (1)	1
Túnez	Italia (2), Túnez (1)	3
Turquía	Japón (3)	3
Uganda	Grecia (1), Italia (1)	2
Uzbekistán	Japón (1)	1
Venezuela (República Bolivariana de)	Japón (1)	1
Total		142

Total: 55 países/regiones promovidas en 142 presentaciones/seminarios celebrados en 9 países.

APÉNDICE H

ADQUISICIONES

I. Compra de equipo, materiales y suministros

<i>a. Cooperación técnica</i>	<i>Pedidos de compra cursados</i>	<i>Equivalente en dólares EE.UU.^b</i>	<i>Euros</i>
Lista A ^a	36	2.582.662	1.943.074
Lista B	144	11.936.443	9.053.952
Lista C	0	0	0
Lista D	0	0	0
Otros	6	756.133	566.164
Total	186	15.275.238	11.563.190
<i>b. Sede</i>			
Total	65	3.127.860	2.369.284
TOTAL COMPRAS	251	18.403.098	13.932.474

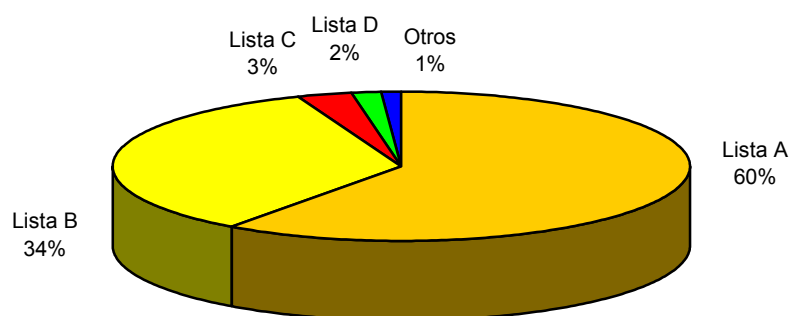
II. Contratos de servicios y trabajos

<i>a. Cooperación técnica</i>	<i>Contratos adjudicados</i>	<i>Equivalente en dólares EE.UU.^b</i>	<i>Euros</i>
Lista A ^a	107	24.840.148	18.666.642
Lista B	66	14.253.433	10.958.267
Lista C	17	1.259.319	964.231
Lista D	16	634.999	482.534
Otros	5	502.312	404.183
Total	211	41.490.211	31.475.857
<i>b. Sede</i>			
Total	112	14.066.205	10.531.702
TOTAL CONTRATOS	323	55.556.416	42.007.559
TOTAL GENERAL	574	73.959.514	55.940.033

^a Se trata de las listas de Estados del Anexo I de la Constitución de la ONUDI (IDB.36/25).

^b Según el tipo de cambio mensual de las Naciones Unidas.

Adquisiciones en 2010 relacionadas con la cooperación técnica, por listas de Estados



APÉNDICE I
REPRESENTACIÓN SOBRE EL TERRENO
(Al 31 de diciembre de 2010)

	<i>ODI/</i>										
	<i>RO</i>	<i>DOR</i>	<i>OSDI</i>	<i>Otros</i>	<i>DN</i>	<i>JO</i>	<i>CNO**</i>	<i>ONP</i>	<i>OA**</i>	<i>SG</i>	<i>Total</i>
ÁFRICA											
Burkina Faso*	0	0	0	0	0	1		0	0	0	1
Camerún	1	0	0	0	0	0		0	0	2	3
Côte d'Ivoire	1	0	0	0	0	0		0	0	2	3
Eritrea*	0	0	0	0	0	0		0	0	0	0
Etiopía	1	0	1	0	0	0		1	0	2	5
Ghana	1	0	0	0	0	0		0	0	2	3
Guinea	1	0	0	0	0	0		0	0	2	3
Kenya	1	0	1	0	0	0		0	0	2	4
Madagascar	1	0	0	0	0	0		0	0	2	3
Mali*	0	0	0	0	0	0		0	0	0	0
Mozambique*	0	0	0	0	0	1		0	0	0	1
Nigeria	1	0	2	0	0	0		2	1	5	11
Rwanda*	0	0	0	0	0	1		0	0	0	1
Senegal	1	0	0	0	0	0		0	0	2	3
Sierra Leona*	0	0	0	0	0	1		0	0	0	1
Sudáfrica	1	0	1	0	0	0		1	0	2	5
Togo*	0	0	0	0	0	0		0	0	0	0
Uganda*	0	0	0	0	0	1		0	0	0	1
República Democrática del Congo	0	0	0	1	0	0		0	0	0	1
República Unida de Tanzania	1	0	0	0	0	0		0	1	2	4
Zimbabwe*	0	0	0	0	0	1		0	0	0	1
TOTAL	11	0	5	1	0	6	0	4	2	25	54
AMÉRICA LATINA Y EL CARIBE											
Argentina*	0	0	0	0	0	0		0	0	1	1
Bolivia (Estado Plurinacional de)*	0	0	0	0	0	1		0	0	0	1
Brasil	1	0	0	0	0	0		0	0	0	1
Colombia	1	0	1	0	0	0		0	0	3	5
Cuba*	0	0	0	0	0	0		0	0	0	0
Ecuador*	0	0	0	0	0	1		0	0	0	1
México	0	1	2	0	0	0		1	0	2	6
Nicaragua*	0	0	0	0	0	1		0	0	0	1
Uruguay	1	0	0	0	0	0		1	1	2	5
TOTAL	3	1	3	0	0	3	0	2	1	8	21
ASIA Y EL PACÍFICO											
Afganistán*	0	0	0	0	0	1		0	0	0	1
Bangladesh*	0	0	0	0	0	1		0	0	0	1
Camboya*	0	0	0	0	0	1		0	0	0	1

	ODI/										
	RO	DOR	OSDI	Otros	DN	JO	CNO**	ONP	OA**	SG	Total
China	1	0	2	0	0	0		1	0	3	7
India	1	0	2	0	0	0		0	1	3	7
Indonesia	1	0	0	0	0	0		0	0	2	3
Irán (República Islámica del)	1	0	0	0	0	0		0	0	1	2
República Democrática Popular Lao*	0	0	0	0	0	0		0	0	0	0
Pakistán	1	0	0	0	0	0		0	0	2	3
Filipinas	1	0	0	0	0	0		0	0	1	2
Sri Lanka*	0	0	0	0	0	0		0	0	0	0
Tailandia	0	0	1	1	0	0		1	0	1	4
Viet Nam	0	0	0	0	0	0		1	0	2	3
TOTAL	6	0	5	1	0	3	0	3	1	15	34
ESTADOS ÁRABES											
Argelia	1	0	0	0	0	0		0	0	2	3
Egipto	0	0	1	0	0	0		0	1	2	4
Jordania*	0	0	0	1	0	1		0	0	0	2
Líbano	1	0	0	0	0	0		0	0	3	4
Marruecos	1	0	0	0	0	0		0	0	1	2
Sudán	1	0	0	0	0	0		0	0	2	3
Túnez	1	0	0	0	0	0		0	0	0	1
TOTAL	5	0	1	1	0	1	0	0	1	10	19
EUROPA Y LOS NEI											
Armenia*	0	0	0	0	0	1		0	0	0	1
Kirguistán*	0	0	0	0	0	1		0	0	0	1
Federación de Rusia*	0	0	0	0	0	0		0	0	0	0
Turquía*	0	0	0	0	1	0		0	0	2	3
Ucrania*	0	0	0	0	0	0		0	0	0	0
TOTAL	0	0	0	0	1	2	0	0	0	2	5
TOTAL GENERAL	25	1	14	3	1	15	0	9	5	60	133

* Países en los que la Organización no mantiene oficina en el país ni oficina regional, pero en los que mantiene una presencia sobre el terreno a través de las suboficinas de la ONUDI o los coordinadores nacionales de la ONUDI.

** No se incluye en las cifras de las oficinas extrasede del cuadro 1 del Apéndice J a cinco coordinadores nacionales de la ONUDI porque no forman parte del personal de plantilla.

RO	Representantes de la ONUDI
DOR	Director de la Oficina Regional de la ONUDI
ODI	Oficial del desarrollo industrial
OSDI	Oficial superior de desarrollo industrial
DN	Director nacional de la ONUDI
JO	Jefe de operaciones de la ONUDI
CNO	Coordinador nacional de la ONUDI
ONP	Oficial nacional de programas
OA	Oficial auxiliar
SG	Servicios Generales

APÉNDICE J

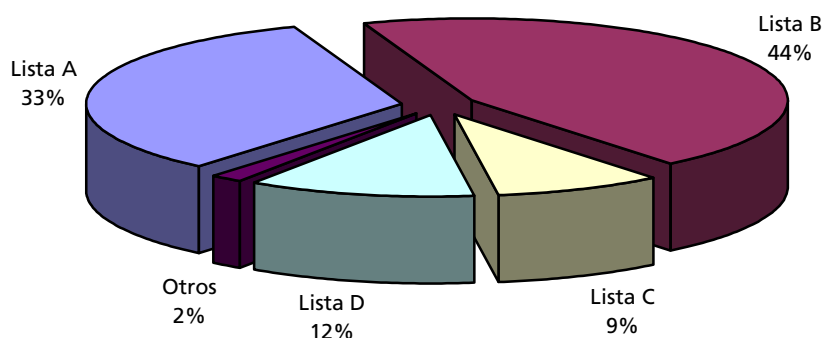
COMPOSICIÓN DE LA SECRETARÍA E INFORMACIÓN RELATIVA AL PERSONAL

Cuadro 1

Composición del personal de la Sede de la ONUDI y demás oficinas permanentes al 31 de diciembre de 2010

Categoría	Sede			Bruselas/Ginebra/ Nueva York			Oficinas extrasede			Oficinas de Promoción de Inversiones y tecnología			Total				
	M	H	Subtotal	M	H	Subtotal	M	H	Subtotal	M	H	Subtotal	M	%	H	%	Total
D-2	1	4	5				1	1					1		5		6
D-1	7	15	22		2	2	1	8	9	1	2	3	9		27		36
Subtotal	8	19	27	0	2	2	1	9	10	1	2	3	10	24	32	76	42
P-5	7	44	51				4	15	19		1	1	11		60		71
P-4	14	42	56		1	1	2	5	7		1	1	16		49		65
P-3	24	38	62				3	4	7	1	2	3	28		44		72
P-2	8	5	13							1	1	2	9		6		15
P-1	7	3	10								1	1	7		4		11
Subtotal	60	132	192	0	1	1	9	24	33	2	6	8	71	30	163	70	234
Total	68	151	219	0	3	3	10	33	43	3	8	11	81	29	195	71	276
Oficiales Nacionales							4	21	25	5	4	9	9	26	25	74	34
G-7	4	1	5										4		1		5
G-6	62	17	79				6	2	8				68		19		87
G-5	72	41	113	1		1	17	4	21	2		2	92		45		137
G-4	42	48	90	1		1	5	1	6				48		49		97
G-3	3	22	25		1	1	1	17	18	1		1	5		40		45
G-2	1	15	16					7	7	1	3	4	2		25		27
G-1											1	1			1		1
Total	184	144	328	2	1	3	29	31	60	4	4	8	219	55	180	45	399
TOTAL	252	295	547	2	4	6	43	85	128	12	16	28	309	44	400	56	709

Composición del personal del Cuadro Orgánico de la Sede y las oficinas extrasede, por Listas de Estados, al 31 de diciembre de 2010



Cuadro 2
Nuevos nombramientos en 2010, por categoría y sexo

<i>Cuadro Orgánico</i>		<i>Servicios Generales</i>	
Mujeres	Hombres	Mujeres	Hombres
5	17	14	16
23%	77%	47%	53%
22		30	
52			

Cuadro 3
Ascensos del personal en 2010

<i>Cuadro Orgánico</i>		<i>Servicios Generales</i>	
Mujeres	Hombres	Mujeres	Hombres
6	12	12	13
33%	67%	48%	52%
18		25	
43			

APÉNDICE K

PERFECCIONAMIENTO DEL PERSONAL

Cursos celebrados en 2010

<i>Categoría del programa</i>	<i>Número de cursos</i>	<i>Total de participantes</i>	<i>Total de horas de capacitación de funcionarios</i>
<i>I. Orientación</i>			
Programa de orientación (funcionarios de la Sede) parte 1 (Servicios comunes del Centro Internacional de Viena)	4	54	378
Programa de orientación (funcionarios de la Sede) parte 2 (Programa de trabajo de la ONUDI)	1	20	140
Subtotal	5	74	518
<i>II. Desarrollo del cuadro ejecutivo y el personal superior</i>			
Retiro de trabajo de la Junta de Directores	1	41	861
Programa de perfeccionamiento profesional	1	24	504
Gestión de cambio (externo)	1	7	245
Retiro de trabajo mundial de representantes de la ONUDI	1	50	1.750
Conferencia de Wilton Park (externo)	1	1	28
Subtotal	5	123	3.388
<i>III. Mejoras de las competencias técnicas</i>			
Formación técnica especializada (externo)	25	53	1.211
Retiros de trabajo de las divisiones y subdivisiones	5	75	973
Curso práctico sobre el mercado del carbono	1	17	238
Curso práctico sobre tecnologías de formato de metilo	1	16	32
Formación sobre el COMFAR	1	13	156
Curso práctico sobre el método del marco lógico	1	30	420
Introducción a la gestión basada en los resultados y al método del marco lógico	1	19	266
Formación sobre tarifas de la Asociación de Transporte Aéreo Internacional (IATA)	1	5	35
Normas Internacionales de Contabilidad del Sector Público	1	11	385
Normas Internacionales de Contabilidad del Sector Público (aprendizaje electrónico)	7	47	94
Procedimiento de adquisiciones	4	20	60
Examen en línea sobre adquisiciones	1	75	225
Directrices para la correspondencia de la ONUDI	4	20	60
Técnicas de redacción (notas, redacción de actas, redacción de memorandos entre oficinas)	7	51	153
Subtotal	60	452	4.308
<i>IV. Formación en tecnología de la información</i>			
MS Excel (base de datos y presentación de informes)	4	26	364
MS PowerPoint	2	8	56
MS Outlook	2	18	126
MS Word	1	8	56
Maquetación electrónica	1	11	154
MS Visio	1	8	112
MS Access (base de datos y presentación de informes, externo)	1	1	3
Instalaciones de tecnología de la información y las comunicaciones	13	66	198

<i>Categoría del programa</i>	<i>Número de cursos</i>	<i>Total de participantes</i>	<i>Total de horas de capacitación de funcionarios</i>
Agresso 5.5 (externo)	1	4	112
Administración de Scalix (externo)	2	3	105
Certified Information Systems Security Professional (CISSP)	1	1	35
Boot Camp (externo)			
Subtotal	29	154	1.321
V. <i>Enseñanza en idiomas (externo)</i>	26	110	5.280
Subtotal	26	110	5.280
VI. <i>Mejoras de las competencias generales</i>			
Comunicación intercultural	1	18	252
Solución de conflictos de manera oficiosa y oficial en la ONUDI	4	57	114
Programa de perfeccionamiento profesional para secretarios superiores y asistentes personales superiores (curso suplementario)	1	12	168
Curso práctico sobre incorporación de las consideraciones de género	11	243	972
Subtotal	17	330	1.506
VII. <i>Equilibrio entre el trabajo y la vida</i>			
Gestión de sí mismo y de los demás en épocas de estrés y cambio	1	9	126
Gestión del tiempo, gestión del estrés, inteligencia emocional	3	18	252
Subtotal	4	27	378
VIII. <i>Bienestar del personal</i>			
Seguridad clásica sobre el terreno (aprendizaje electrónico)	1	23	69
Seguridad avanzada sobre el terreno (aprendizaje electrónico)	1	13	39
Subtotal	2	36	108
TOTAL GENERAL	148	1.306	16.807

APÉNDICE L

ESTADÍSTICAS INDUSTRIALES

<i>Título</i>	<i>Reseña</i>
International Yearbook of Industrial Statistics 2010 (ISBN 978 1 84980 089 1)	Esta publicación anual de la ONUDI (editada juntamente con Edward Elgar Publishing Ltd., Cheltenham, Reino Unido) contiene estadísticas mundiales sobre el nivel, el crecimiento y la estructura del sector manufacturero y facilita comparaciones internacionales detalladas relativas a las actividades de ese sector.
Estadísticas mundiales de minería y empresas de servicios públicos, 2010	Primera publicación internacional que ofrece estadísticas sobre la minería y las empresas de servicios públicos, entre ellas las de los sectores de producción de energía tales como la explotación del petróleo crudo y el gas natural y la producción y distribución de electricidad. La publicación presenta los principales indicadores económicos de la estructura y la aportación de estos sectores al producto interno bruto.
Base de datos estadísticos industriales de la ONUDI, elaborada conforme al nivel de 4 dígitos de la Clasificación Industrial Internacional Uniforme de Todas las Actividades Económicas (CIIU) (revisiones 2 y 3) INDSTAT4, edición de 2010	Este producto estadístico en CD-ROM contiene las principales estadísticas industriales, elaboradas conforme al nivel más detallado de la CIIU (abarca 128 sectores manufactureros), con interfaces de fácil uso para referencias de metadatos, así como búsqueda, exportación y manipulación de datos. Véase una breve descripción al respecto en el sitio web de la ONUDI, www.unido.org/statistics .
Base de datos estadísticos industriales de la ONUDI, elaborada conforme al nivel de 2 dígitos de la CIIU (revisión 3) INDSTAT2, edición de 2010	Segunda edición de INDSTAT2 en CD-ROM. La base de datos es un producto estadístico singular que contiene series históricas de datos industriales, presentadas con arreglo a un código único de clasificación, desde 1963 hasta 2008, referidas a 161 países. Se ofrecen estadísticas de estructuras comerciales comparables en el plano internacional que abarcan un largo período de tiempo. Véase www.unido.org/statistics .
Base de datos de la ONUDI sobre el equilibrio de la demanda y la oferta industriales, elaborada conforme al nivel de 4 dígitos de la CIIU, edición de 2010	La versión en CD-ROM de la base de datos de la ONUDI IDSB contiene datos sobre producción, comercio exterior y consumo interno aparente, elaborados conforme al nivel más detallado de la CIIU (abarca 128 sectores manufactureros), con interfaces de fácil uso para referencias de metadatos, así como búsqueda, exportación y manipulación de datos. Véase una breve descripción al respecto en el sitio web de la ONUDI, www.unido.org/statistics .
Statistical Country Brief - actualización de 2010	Publicación en Internet de datos referidos específicamente a los países. Los datos se comparan con los de la respectiva región y los datos mundiales. Véase www.unido.org/statistics .

APÉNDICE M

LISTA DE ACTIVIDADES DE COOPERACIÓN TÉCNICA

Introducción

La finalidad de la lista de actividades de cooperación técnica de la ONUDI es ofrecer a los representantes de los Estados Miembros una perspectiva general y referencias que puedan servirles no solo durante los períodos de sesiones de los órganos normativos sino también en las consultas con la Secretaría a lo largo de todo el año.

En el apéndice, las actividades están divididas en tres categorías principales: A) una visión general unificada de los programas integrados, los marcos de servicios para los países y los programas por países, B) proyectos relacionados con el Protocolo de Montreal, y C) otros proyectos aprobados fuera del marco de los programas integrados, los marcos de servicios para los países y los programas por países.

En el apéndice se ofrecen, para cada una de esas categorías, datos básicos como los títulos de los programas y proyectos, la fecha de aprobación, la cifra de planificación de los programas integrados, los marcos de servicios para los países o los programas por países, el total de créditos o del presupuesto y el estado de ejecución. Los títulos de los programas y proyectos se mencionan en su idioma original, tal como fueron aprobados por el gobierno correspondiente y la ONUDI para el país, la zona o el territorio receptor. Cada una de las cifras presupuestarias refleja el total de créditos efectivamente disponible para el respectivo programa o proyecto al 31 de diciembre de 2010 y no el presupuesto del año sobre el cual se informa. La cifra de ejecución representa los gastos y los compromisos contraídos hasta el 31 de diciembre de 2010. Todos los valores se presentan en dólares de los Estados Unidos.

Salvo en la sección A, los proyectos se clasifican por su número dentro de cada país. El apéndice también contiene listas de proyectos regionales, mundiales e interregionales. Los proyectos de fondos múltiples, es decir, los que tienen diversas fuentes de financiación, se consignan con su número respectivo dentro de la categoría de proyectos múltiples, seguido del título del proyecto y las sumas totales provenientes de las diversas fuentes de financiación. En el caso de los proyectos marco -por ejemplo, los proyectos en que la financiación de los donantes abarca diversos proyectos- solo se consignan los proyectos individuales. Los proyectos relacionados con el Protocolo de Montreal y otros proyectos aprobados se desglosan según la situación en que se encuentre el proyecto, es decir, si se ha concluido en 2010 o estaba en curso de ejecución al 31 de diciembre de 2010.

List of technical cooperation activities

Country/area/territory	Page	Country/area/territory	Page
A. INTEGRATED PROGRAMMES, COUNTRY SERVICE FRAMEWORKS AND COUNTRY PROGRAMMES	47	NIGER.....	63
B. MONTREAL PROTOCOL PROJECTS	51	OMAN.....	63
ALBANIA.....	51	PAKISTAN.....	64
ALGERIA.....	51	PHILIPPINES.....	65
ARGENTINA.....	52	QATAR.....	65
ARMENIA.....	52	ROMANIA.....	65
BAHRAIN.....	52	SAO TOME AND PRINCIPE.....	66
BENIN.....	53	SAUDI ARABIA.....	66
BOSNIA AND HERZEGOVINA.....	53	SENEGAL.....	66
BRAZIL.....	53	SERBIA.....	67
BURKINA FASO.....	53	SOMALIA.....	67
BURUNDI.....	53	SOUTH AFRICA.....	67
CAMBODIA.....	53	SUDAN.....	68
CAMEROON.....	54	SYRIAN ARAB REPUBLIC.....	68
CHAD.....	54	THE FORMER YUGOSLAV REPUBLIC OF MACEDONIA.....	69
CHILE.....	54	TOGO.....	69
COLOMBIA.....	54	TUNISIA.....	70
CONGO.....	54	TURKEY.....	70
CÔTE D'IVOIRE.....	54	TURKMENISTAN.....	70
CROATIA.....	55	URUGUAY.....	71
CUBA.....	55	VENEZUELA (BOLIVARIAN REPUBLIC OF).....	71
DEMOCRATIC PEOPLE'S REPUBLIC OF KOREA.....	55	YEMEN.....	71
DOMINICAN REPUBLIC.....	56	ZAMBIA.....	72
ECUADOR.....	56	ZIMBABWE.....	72
EGYPT.....	56	AFRICA REGION.....	72
ERITREA.....	57	ARAB REGION.....	72
ETHIOPIA.....	57	EUROPE AND THE NIS REGION.....	72
GABON.....	57	C. OTHER PROJECTS	72
GEORGIA.....	57	ALBANIA.....	72
GUATEMALA.....	58	ALGERIA.....	73
GUINEA.....	58	ANGOLA.....	73
HONDURAS.....	58	ARGENTINA.....	73
IRAN (ISLAMIC REPUBLIC OF).....	58	ARMENIA.....	73
IRAQ.....	59	AZERBAIJAN.....	74
JORDAN.....	59	BELARUS.....	74
KENYA.....	59	BELIZE.....	74
KUWAIT.....	60	BHUTAN.....	74
KYRGYZSTAN.....	60	BOLIVIA (PLURINATIONAL STATE OF).....	75
LEBANON.....	60	BOSNIA AND HERZEGOVINA.....	75
LIBYAN ARAB JAMAHIRIYA.....	60	BOTSWANA.....	75
MADAGASCAR.....	61	BRAZIL.....	75
MALAWI.....	61	BULGARIA.....	75
MEXICO.....	61	BURKINA FASO.....	76
MONTENEGRO.....	62	BURUNDI.....	76
MOROCCO.....	62	CAMEROON.....	76
MOZAMBIQUE.....	63	CAPE VERDE.....	76
MYANMAR.....	63	CHAD.....	76
NICARAGUA.....	63	CHINA.....	76
		COLOMBIA.....	77

COMOROS	77
CÔTE D’IVOIRE.....	77
CROATIA	77
CUBA.....	78
DEMOCRATIC REPUBLIC OF THE CONGO.....	78
DJIBOUTI.....	78
ECUADOR.....	78
EGYPT	78
EL SALVADOR.....	79
ERITREA.....	79
ETHIOPIA.....	79
GHANA.....	79
GRENADA.....	79
GUATEMALA.....	80
GUINEA.....	80
HAITI.....	80
HONDURAS	81
INDIA	81
IRAN (ISLAMIC REPUBLIC OF).....	81
IRAQ.....	81
JAMAICA	82
JORDAN.....	83
KENYA.....	83
KYRGYZSTAN	83
LEBANON	83
LESOTHO	83
LIBERIA	84
LIBYAN ARAB JAMAHIRIYA	84
MADAGASCAR.....	84
MALAWI	84
MALAYSIA	85
MALDIVES	85
MALI	85
MEXICO	85
MONGOLIA.....	86
MONTENEGRO	86
MOROCCO.....	86
MOZAMBIQUE.....	87
MYANMAR.....	87
NAMIBIA	87
NEPAL	87
NICARAGUA.....	88
PAKISTAN.....	88
PANAMA.....	88
PARAGUAY.....	89
PERU.....	89
PHILIPPINES	89
REPUBLIC OF MOLDOVA.....	90
ROMANIA	90
RUSSIAN FEDERATION.....	90
RWANDA.....	91
SENEGAL	92
SERBIA	92
SIERRA LEONE	92
SOUTH AFRICA.....	93
SUDAN.....	93
SWAZILAND	93
SYRIAN ARAB REPUBLIC	93
THAILAND	93

THE FORMER YUGOSLAV REPUBLIC OF MACEDONIA.....	94
TIMOR-LESTE.....	94
TRINIDAD AND TOBAGO	95
TURKEY	95
UGANDA.....	95
UKRAINE	96
URUGUAY	96
VENEZUELA (BOLIVARIAN REPUBLIC OF).....	96
ZAMBIA	96
AFRICA REGION.....	97
ARAB REGION	101
ASIA AND THE PACIFIC REGION.....	102
EUROPE AND THE NIS REGION.....	103
LATIN AMERICA AND THE CARIBBEAN REGION.....	104
GLOBAL	106
INTERREGIONAL.....	111

Source of funds codes

DG	UNDP government execution	CENAME	Centro Nacional de Metrología de Guatemala
DP	UNDP core funds	CFC	chlorofluorocarbon
DU	UNIDO as associated agency	CO2	carbon dioxide
DZ	UNDP trust funds	COMFAR	Computer Model for Feasibility Analysis and Reporting
EE	European Community-financed (euro-based)	CP	cleaner production
EG	UNDP Global Environment Fund	CSR	corporate social responsibility
FB	United Nations funds excluding UNDP	CTC	carbon tetrachloride
FC	Common Fund for Commodities	DAO	delivering as one
FI	United Nations Fund for International Partnership	EC	European Commission
FM	Spanish MDG Achievement Fund	ECDC	economic cooperation among development countries
GF	Global Environment Facility	ECO	Economic Cooperation Organization
GN	Global Environment Facility (UNDP)	ECOWAS	Economic Community of West African States
GP	Global Environment Facility (UNEP)	EIF	enhanced integrated framework
IE	co-financed IPS activities (euro-based)	ESEA	East and South-East Asia
IP	co-financed IPS activities	EST	environmentally-sound technology
MP	Montreal Protocol	ETRACE	Egyptian Traceability Centre for Agro-Industrial Exports
SE	self-financed trust funds (financed by recipient, euro-based)	EU	European Union
SF	self-financed trust funds (financed by recipient)	EURASEC	Eurasian Economic Community
TE	third-party trust funds (euro-based)	FAO	Food and Agriculture Organization of the United Nations
TF	third-party trust funds	GCC	Gulf Cooperation Council
TN	UNIDO international industrial cooperation centres (non-convertible)	GEF	Global Environment Facility
UE	Industrial Development Fund/special purpose (convertible, euro-based)	GHG	greenhouse gas
UF	Industrial Development Fund/general purpose (convertible, euro-based)	GRULAC	Group of Latin American and Caribbean States
US	Industrial Development Fund/special purpose (convertible)	GSO	Standardization Organization for GCC
XP	UNIDO regular budget/Regular Programme for Technical Cooperation	HCFC	hydrochlorofluorocarbon
YA	Special resources for Africa/IDDA supplementary	HFC	hydrofluorocarbon
		ICS	International Centre for Science and High Technology

Abbreviations

ACP	African, Caribbean and Pacific Group of States	ICT	information and communication technology
ADI	Agro-industries Development Initiative	ILO	International Labour Organization
AFROC	African Fund for Replacement of Chillers	IP	integrated programme
AGECC	Advisory Group on Energy and Climate Change	ISO	International Organization for Standardization
AID	Africa Industrialization Day	IT	information technology
ASEAN	Association of Southeast Asian Nations	ITPO	Investment and Technology Promotion Office
BAT	best available technique	LAC	Latin America and the Caribbean
BEP	best environmental practice	LCD	liquefied carbon dioxide
CAMI	Conference of African Ministers of Industry	LDC	least developed country
CCA	common country assessment	MB	methyl bromide
CEE	Central and Eastern Europe	MBR	methyl bromide
CEI	Central European Initiative	MDG	Millennium Development Goal
CEITS	countries with economies in transition	MDI	metered dose inhalers
		ME	Ministry of Economy
		MEA	former Multilateral Environmental Agreements Branch of UNIDO

MOFA	Ministry of Foreign Affairs
MRU	Mano River Union
NGO	non-governmental organization
NIS	Newly Independent State
NPP	national phase-out plan
ODS	ozone-depleting substance
OTC	obstacle technique au commerce
PCB	polychlorinated biphenyls
PMD-C	programa multisectorial de desnutrición cero
PPG	project preparation grant
POP	persistent organic pollutant
PU	polyurethane
REACH	registration, evaluation and authorization of chemicals
RECP	resource efficient and cleaner production
RMP	refrigerant management plan
SAICM	Strategic Approach to International Chemicals Management
SEE	South-East Europe
SEMARNAT	Ministry of Environment of Mexico
SME	small and medium enterprise
SMTQ	standards, metrology, testing and quality
SPS	mesure sanitaire et phytosanitaire
SPV	solar photovoltaic

SPX	Subcontracting and Partnership Exchange
TCA	trichloroethane
TCB	trade capacity-building
TCDC	technical cooperation among developing countries
TICAD	Tokyo International Conference on African Development
WED	women entrepreneurship development
WTO	World Trade Organization
UEMOA	Union Economique et Monétaire Ouest Africaine
UK	United Kingdom
UN	United Nations
UNDAF	United Nations Development Assistance Framework
UNDP	United Nations Development Programme
UNEP	United Nations Environment Programme
UNESCO	United Nations Educational, Scientific and Cultural Organization
YED	youth entrepreneurship development

Project Number Structure

Source of funds/Country code/Year/ Assigned sequential case number

Programme title	Approval date	Current planning figure	Total allotment	Total delivery
A. INTEGRATED PROGRAMMES, COUNTRY SERVICE FRAMEWORKS AND COUNTRY PROGRAMMES				
Ongoing				
AFGHANISTAN				
UNIDO SUPPORT TO UNDAF 2010-2013 – GOVERNANCE, RURAL LIVELIHOODS, AND BASIC SERVICES	09/06	24,594,148	156,071	58,100
BANGLADESH				
ENHANCING PRODUCTIVITY AND IMPROVING INTERNATIONAL COMPETITIVENESS OF POTENTIAL INDUSTRY (SUB)SECTORS	05/08	35,958,766	17,927,992	15,776,882
CAMBODIA				
POVERTY REDUCTION THROUGH THE SUPPORT OF BROAD-BASED SUSTAINABLE ECONOMIC GROWTH, AND THE PROMOTION OF OPPORTUNITIES FOR THE POOR	07/11	7,436,701	3,080,194	2,708,856
CHINA				
COUNTRY PROGRAMME, 2008-2010*	07/11	75,449,031	65,747,437	51,339,228
colombia, PHASE II				
INTEGRATED PROGRAMME FOR UPGRADING OF PRODUCTION AND PROMOTION OF MICRO, SMALL AND MEDIUM ENTERPRISES OF COLOMBIA	08/07	3,673,577	416,644	398,364
coNGO				
PROGRAMME INTEGRE DE RELANCE INDUSTRIELLE POST-CONFLIT POUR LA REPUBLIQUE DU CONGO	07/10	6,778,724**	1,688,535	1,231,177
cuba, PHASE Ii				
INTEGRATED PROGRAMME TO CONTRIBUTE TO THE SUSTAINABLE DEVELOPMENT OF PRIORITY INDUSTRIAL SECTORS SUPPORTING THE COMPETITIVENESS OF THE TOURISM INDUSTRY IN CUBA	05/05	4,628,075	3,173,378	3,106,324
EGYPT				
UNIDO COUNTRY SERVICE FRAMEWORK FOR THE ARAB REPUBLIC OF EGYPT	06/11	17,037,389	10,410,413	9,894,991
EL SALVADOR				
PROMOTION OF THE COMPETITIVENESS OF AGRO-INDUSTRIES IN EL SALVADOR	08/10	1,959,000	0	0
ethiopia, PHASE Ii				

* Includes Montreal Protocol projects.

** The budget according to the approved/signed programme document is in euro. However for reporting purposes the budget was converted from euro to US dollar at the United Nations rate of exchange at the month of approval/signature.

Programme title	Approval date	Current planning figure	Total allotment	Total delivery
INTEGRATED PROGRAMME FOR PRIVATE SECTOR DEVELOPMENT AND ENHANCED COMPETITIVENESS WITH SPECIAL EMPHASIS ON TEXTILE AND GARMENTS, LEATHER AND LEATHER PRODUCTS AND FOOD PROCESSING	04/07	13,042,828	8,430,091	6,978,030
gambia THE GAMBIA COUNTRY PROGRAMME 2010-2013 – TOWARDS GROWTH AND INDUSTRIAL DEVELOPMENT	09/11	5,163,811	372,719	135,504
ghana, PHASE Ii INTEGRATED PROGRAMME FOR POVERTY REDUCTION AND COMPETITIVENESS	04/08	4,295,770	5,503,487	4,552,543
gUATEMALA, PHASE II HACIA UN DESARROLLO INDUSTRIAL INCLUSIVO, SUSTENTABLE Y COMPETITIVO ENFOCADO EN LA AGROINDUSTRIA RURAL DE GUATEMALA	09/12	13,242,771*	0	0
INDIA COUNTRY PROGRAMME OF TECHNICAL COOPERATION IN INDIA 2008-2012 – TOWARDS INCLUSIVE GROWTH: STRENGTHENING THE COMPETITIVENESS AND PRODUCTIVITY OF INDUSTRIAL ENTERPRISES**	08/05	46,096,245	32,208,739	13,501,321
INDONESIA COUNTRY PROGRAMME FOR THE REPUBLIC OF INDONESIA, 2009-2013**	09/05	24,229,666	1,905,897	1,249,803
kenya, phase i INTEGRATED INDUSTRIAL DEVELOPMENT PROGRAMME	02/09	4,014,500	1,736,745	1,719,387
kenya, phase ii BUILDING CAPACITIES FOR COMPETITIVE INDUSTRIAL DEVELOPMENT IN KENYA	08/12	7,974,895*	726,198	603,277
LAO PEOPLE’S DEMOCRATIC REPUBLIC, Phase II IMPLEMENTING THE MEDIUM-TERM STRATEGY AND ACTION PLAN FOR SUSTAINABLE INDUSTRIAL DEVELOPMENT	04/05	6,764,780	2,752,979	2,678,812
MONGOLIA CONTRIBUTING TO POVERTY REDUCTION THROUGH THE DEVELOPMENT OF A COMPETITIVE AND SUSTAINABLE EXPORT-ORIENTED AGRO-INDUSTRIAL SECTOR	06/11	7,137,980	971,670	771,252
morocco, phase ii				

* The budget according to the approved/signed programme document is in euro. However for reporting purposes the budget was converted from euro to US dollar at the United Nations rate of exchange at the month of approval/signature.

** Includes Montreal Protocol projects.

Programme title	Approval date	Current planning figure	Total allotment	Total delivery
AMELIORATION DE LA COMPETITIVITE DU SECTEUR INDUSTRIEL ET APPUI AUX EFFORTS DU MAROC DANS LE CADRE DE L'INITIATIVE NATIONALE DE DEVELOPPEMENT HUMAIN (INDH) POUR UN DEVELOPPEMENT DURABLE	07/02	18,024,397	9,679,454	4,157,234
mozambique, phase iI INTEGRATED INDUSTRIAL DEVELOPMENT PROGRAMME TO FACILITATE PRIVATE SECTOR DEVELOPMENT***	04/05	4,157,184	5,812,593	4,373,296
NIGERIA NIGERIA COUNTRY PROGRAMME, 2009-2012**	09/02	20,095,665	4,641,216	3,106,475
palestine, PHASE I UNIDO SUPPORT PROGRAMME TO THE PALESTINIAN INDUSTRY, 1999-2001	99/06	9,389,046	2,835,493	2,832,627
palestine, PHASE II PHASE II OF THE UNIDO INTEGRATED PROGRAMME TO SUPPORT THE PALESTINIAN INDUSTRY	08/03	10,590,015*	2,135,359	1,382,172
saudi arabia STRATEGIES TO ENHANCE INDUSTRIAL COMPETITIVENESS AND DIVERSIFICATION	99/06	1,928,000	2,175,266	1,916,725
senegal, phase iI COMPETITIVITE ET DENSIFICATION DU TISSU PRODUCTIF FONDE SUR UN PARTENARIAT EFFICACE ETAT-SECTEUR PRIVE	04/05	9,900,000	6,163,122	5,998,765
sierra leone POST-CONFLICT SME SUPPORT PROGRAMME FOR INDUSTRIAL DEVELOPMENT AND POVERTY ALLEVIATION	04/05	6,090,350	1,493,540	975,890
sri lanka, PHASE Ii INTEGRATED PROGRAMME OF COOPERATION BETWEEN THE GOVERNMENT OF SRI LANKA AND UNIDO, 2005-2008	05/10	8,313,000	4,441,722	3,538,602
sri lanka COUNTRY PROGRAMME OF TECHNICAL COOPERATION WITH DEMOCRATIC SOCIALIST REPUBLIC OF SRI LANKA, 2010-2014	10/06	7,823,000	769,615	620,991
sudan				

*** Does not include One UN projects implemented by UNIDO as the IP Mozambique, phase II is about to be completed. These projects are listed separately under chapter C. Other Projects.

* The budget according to the approved/signed programme document is in euro. However for reporting purposes the budget was converted from euro to US dollar at the United Nations rate of exchange at the month of approval/signature.

Programme title	Approval date	Current planning figure	Total allotment	Total delivery
AN INDUSTRIAL AGENDA FOR POVERTY RELIEF AND TRANSITION TO SUSTAINABLE DEVELOPMENT**	99/05	18,645,181	24,388,613	23,482,613
SYRIAN ARAB REPUBLIC				
MADE IN SYRIA	02/05	3,480,250	3,562,292	3,493,683
TUNISIA, PHASE II				
APPUI AUX EFFORTS NATIONAUX POUR LA CREATION D'ENTREPRISES ET LA MISE A NIVEAU DU SECTEUR INDUSTRIEL TUNISIEN	07/11	8,163,840*	1,066,390	617,705
united republic of tanzania				
COUNTRY FRAMEWORK OF SUPPORT TO CAPACITY-BUILDING FOR INDUSTRIAL DEVELOPMENT IN TANZANIA THROUGH SME AND AGRO VALUE CHAIN UPGRADING, TRADE FACILITATION, ENERGY MANAGEMENT AND INVESTMENT MONITORING***	09/03	4,434,350	4,938,266	3,582,263
VIET NAM, PHASE II				
INTEGRATED SERVICES TOWARDS SUSTAINABLE INDUSTRIAL DEVELOPMENT****	06/02	23,338,925	24,535,496	15,699,423
yemen				
CREATING SUSTAINABLE SOURCES OF LIVELIHOODS AND EMPLOYMENT IN AN INTERNATIONALLY COMPETITIVE ENVIRONMENT: AN INDUSTRIAL AGENDA FOR ACHIEVING MDGS 1, 3 AND 8	05/03	5,304,750	255,872	233,515
Discontinued*				
ALGERIA				
PROGRAMME INTEGRE POUR L'AMELIORATION DE LA COMPETITIVITE ET L'APPUI A LA RESTRUCTURATION INDUSTRIELLE	98/12	10,125,664	5,405,947	5,301,156
cameroon				
PROGRAMME INTEGRE D'APPUI AU DEVELOPPEMENT INDUSTRIEL	03/05	5,845,500	659,641	637,374
colombia, PHASE I				
INTEGRATED PROGRAMME FOR THE DEVELOPMENT OF COMPETITIVE INDUSTRIES ABLE TO INTEGRATE INTO LOCAL AND INTERNATIONAL MARKETS	99/12	1,591,000	2,053,115	2,051,788
DEMOCRATIC PEOPLE'S REPUBLIC OF KOREA				
INTEGRATED PROGRAMME FOR STRENGTHENING THE AGRO/FOOD INDUSTRY SECTOR	03/10	1,214,000	1,835,495	1,685,146
ethiopia, PHASE I				

** Includes Montreal Protocol projects.

*** Includes One UN projects implemented by UNIDO which are, therefore, not listed separately under chapter C. Other Projects.

* In consultation with the respective Member State these programmes were discontinued whereby UNIDO's continued assistance could be delivered through a subsequent phase or through stand-alone projects.

Programme title	Approval date	Current planning figure	Total allotment	Total delivery
INTEGRATED PROGRAMME FOR PRIVATE SECTOR DEVELOPMENT, ENHANCED INDUSTRIAL COMPETITIVENESS AND ENVIRONMENTALLY FRIENDLY PRODUCTION	99/06	9,297,790	7,640,589	7,628,106
IRAN (islamic republic of)				
INTEGRATED PROGRAMME FOR COMPETITIVE INDUSTRIAL DEVELOPMENT 2001-2005	00/04	3,377,639	2,432,191	2,300,286
LEBANON				
INTEGRATED PROGRAMME TO ENHANCE THE COMPETITIVENESS OF THE LEBANESE INDUSTRY AND ITS INTEGRATION IN THE GLOBAL MARKET (INCLUDING SUPPORT TO DEVELOPMENT OF PRODUCTIVE ACTIVITIES IN THE SOUTH)	00/10	5,960,500	5,264,430	4,743,906
PAKISTAN				
INTEGRATED PROGRAMME TO SUPPORT CAPACITY-BUILDING FOR SUSTAINABLE INDUSTRIAL DEVELOPMENT	00/04	21,352,849	8,747,278	7,983,012
rwanda				
INTEGRATED PROGRAMME FOR CAPACITY-BUILDING TO ENHANCE INDUSTRIAL RECOVERY, COMPETITIVENESS AND SUSTAINABILITY	98/12	4,930,900	2,972,315	2,957,143
uganda, phase i				
ENHANCED COMPETITIVENESS AND SUSTAINABILITY OF INDUSTRIAL DEVELOPMENT IN UGANDA WITH PARTICULAR EMPHASIS ON AGRO-INDUSTRIES AND MICRO AND SMALL-SCALE ENTERPRISES	98/12	6,452,500	5,982,544	5,982,544
uganda, phase ii				
AGRO-PROCESSING AND PRIVATE SECTOR DEVELOPMENT	04/01	7,923,800	8,750,100	8,029,735

Project Project title	number	Approval date	Budget	Delivery
B. MONTREAL PROTOCOL PROJECTS				
ALBANIA				
Ongoing				
MP/ALB/08/004 PREPARATION OF A HCFC PHASE-OUT MANAGEMENT PLAN		08/08	30,000	25,535
MP/ALB/09/001 PREPARATION OF A HCFC PHASE-OUT MANAGEMENT PLAN (ADDITIONAL FUNDING)		09/05	55,000	26,050
MP/ALB/09/002 NATIONAL ODS PHASE-OUT PLAN (NPP) FOR ALBANIA (SIXTH TRANCHE)		09/08	22,322	8,553
MP/ALB/09/003 NATIONAL ODS PHASE-OUT PLAN (NPP) FOR ALBANIA (SEVENTH TRANCHE)		09/09	22,322	13,663
Completed				
MP/ALB/06/002 NATIONAL ODS PHASE-OUT PLAN (THIRD TRANCHE)		06/12	72,322	72,322
MP/ALB/08/001 NATIONAL ODS PHASE-OUT PLAN (FOURTH AND FIFTH TRANCHES)		08/05	64,644	64,627
ALGERIA				
Ongoing				
MP/ALG/01/128 PROJECT PREPARATION TO REPLACE METHYL BROMIDE IN THE FUMIGATION OF DATES IN TEN UNITS		01/08	25,000	13,473
MP/ALG/04/122 CONVERSION FOR CFC-11 TO HCFC-141B AND CFC-12 TO HCFC-134A TECHNOLOGY IN THE LAST GROUP OF COMMERCIAL REFRIGERATOR MANUFACTURES (REFRIGERATION SECTOR TERMINAL PROJECT)		05/01	589,000	491,455
MP/ALG/07/003 NATIONAL PHASE-OUT PLAN (FIRST TRANCHE)		08/01	723,500	715,725
MP/ALG/09/002 NATIONAL ODS PHASE-OUT PLAN (SECOND TRANCHE)		09/09	198,000	81,840
MP/ALG/09/003 PREPARATION OF A HCFC PHASE-OUT PLAN (ADDITIONAL FUNDING)		09/07	65,000	47,730
MP/ALG/09/004 PREPARATION FOR HCFC PHASE-OUT INVESTMENT ACTIVITIES (POLYURETHANE FOAM SECTOR)		10/01	40,000	38,187
MP/ALG/09/005 PREPARATION FOR HCFC PHASE-OUT INVESTMENT ACTIVITIES (REFRIGERATION AND AIR-TO-AIR AIR-CONDITIONING SECTOR)		09/12	60,000	20,063
MP/ALG/09/006 PREPARATION FOR PILOT DEMONSTRATION PROJECT ON ODS WASTE MANAGEMENT AND DISPOSAL		09/12	85,000	26,829

Project Project title	number	Approval date	Budget	Delivery
MP/ALG/10/001 CONVERSION FROM HCFC-141B IN THE MANUFACTURE OF POLYURETHANE RIGID INSULATION FOAM FOR DOMESTIC REFRIGERATORS AT CRISTOR		10/12	215,380	53
Completed				
MP/ALG/08/002 PREPARATION OF A HCFC PHASE-OUT MANAGEMENT PLAN		08/08	85,000	85,000
ARGENTINA				
Ongoing				
MP/ARG/00/033 PHASE-OUT OF METHYL BROMIDE IN STRAWBERRY, PROTECTED VEGETABLES AND CUT FLOWER PRODUCTION		00/04	3,183,390	3,166,566
MP/ARG/03/089 PLAN FOR PHASE-OUT OF ODS IN THE SOLVENT SECTOR		03/12	635,986	498,077
MP/ARG/04/018 NATIONAL CFC PHASE-OUT PLAN (FIRST TRANCHE)		04/04	2,740,000	2,736,796
MP/ARG/05/002 NATIONAL CFC PHASE-OUT PLAN: 2006 WORK PROGRAMME		06/02	1,850,000	1,652,682
MP/ARG/06/001 NATIONAL CFC PHASE-OUT PLAN: 2007 WORK PROGRAMME		07/01	1,103,500	82,195
MP/ARG/07/002 NATIONAL CFC PHASE-OUT PLAN: 2008 WORK PROGRAMME		07/12	1,167,350	113
MP/ARG/08/002 PREPARATION OF A HCFC PHASE-OUT MANAGEMENT PLAN		08/08	78,000	61,412
MP/ARG/09/001 PREPARATION FOR HCFC PHASE-OUT INVESTMENT ACTIVITIES (AIR-CONDITIONING MANUFACTURING SECTOR)		09/04	80,000	79,960
MP/ARG/10/001 PHASE-OUT OF HCFC-22 IN THE ROOM AND UNITARY AIR-CONDITIONING EQUIPMENT MANUFACTURING SECTOR		10/08	8,435,542	37,161
ARMENIA				
Ongoing				
MP/ARM/09/002 INSTITUTIONAL STRENGTHENING (PHASE I)		09/05	120,000	112,887
MP/ARM/10/001 EXTENSION OF INSTITUTIONAL STRENGTHENING PROJECT (PHASE II)		10/12	120,000	53
BAHRAIN				
Ongoing				
MP/BAH/08/001 PREPARATION OF A HCFC PHASE-OUT MANAGEMENT PLAN		08/08	45,000	41,500
MP/BAH/10/001 PREPARATION FOR HCFC PHASE-OUT INVESTMENT ACTIVITIES (AIR-CONDITIONING SECTOR)		10/05	30,000	17,092

Project Project title	number	Approval date	Budget	Delivery
BENIN				
Ongoing				
MP/BEN/08/001 TERMINAL PHASE-OUT MANAGEMENT PLAN (FIRST TRANCHE)		08/08	106,000	105,992
MP/BEN/09/001 TERMINAL PHASE-OUT MANAGEMENT PLAN (SECOND TRANCHE)		09/12	69,000	56,498
BOSNIA AND HERZEGOVINA				
Ongoing				
MP/BIH/04/019 PHASE-OUT OF HALON CONSUMPTION		04/04	64,600	58,119
MP/BIH/04/065 EXTENSION OF INSTITUTIONAL STRENGTHENING: PHASE II		04/07	95,333	113
MP/BIH/04/123 NATIONAL ODS PHASE-OUT PLAN: SECOND TRANCHE		05/01	295,860	229,121
MP/BIH/07/001 NATIONAL ODS PHASE-OUT PLAN (THIRD TRANCHE)		07/08	303,000	16,558
MP/BIH/08/001 PREPARATION OF A HCFC PHASE-OUT MANAGEMENT PLAN		08/08	150,000	115,642
BRAZIL				
Completed				
MP/BRA/05/001 TOTAL PHASE-OUT OF MB USED IN TOBACCO, FLOWERS, ORNAMENTALS, STRAWBERRIES AND OTHER USES		05/08	1,449,797	1,449,797
BURKINA FASO				
Ongoing				
MP/BKF/10/003 HCFC PHASE-OUT MANAGEMENT PLAN (STAGE 1, FIRST TRANCHE)		10/12	150,000	53
BURUNDI				
Ongoing				
MP/BDI/08/002 TERMINAL ODS PHASE-OUT MANAGEMENT PLAN BURUNDI		08/08	76,000	66,665
MP/BDI/10/002 TERMINAL PHASE-OUT MANAGEMENT PLAN (SECOND TRANCHE)		11/01	53,000	53
CAMBODIA				
Completed				
MP/CMB/09/001 TECHNICAL ASSISTANCE FOR THE TOTAL PHASE-OUT OF CTC AND TCA IN THE SOLVENT SECTOR		09/05	40,000	40,000

Project Project title	number	Approval date	Budget	Delivery
CAMEROON				
Ongoing				
MP/CMR/06/004 TERMINAL CFC/TCA PHASE-OUT MANAGEMENT PLAN (FIRST TRANCHE)		06/12	600,000	599,516
MP/CMR/08/001 TERMINAL CFC/TCA PHASE-OUT MANAGEMENT PLAN (SECOND TRANCHE)		08/05	105,000	104,999
MP/CMR/08/003 PREPARATION OF A HCFC PHASE-OUT MANAGEMENT PLAN		08/08	85,000	49,677
MP/CMR/09/002 TERMINAL CFC/TCA PHASE-OUT MANAGEMENT PLAN FOR CAMEROON, 3RD TRANCHE		09/08	95,000	19,485
MP/CMR/09/003 PREPARATION OF A HCFC PHASE-OUT PLAN (ADDITIONAL FUNDING)		10/01	65,000	43,570
CHAD				
Ongoing				
MP/CHD/10/003 HCFC PHASE-OUT MANAGEMENT PLAN (STAGE I, FIRST TRANCHE)		11/01	135,000	53
CHILE				
Ongoing				
MP/CHI/09/001 PROJECT PREPARATION IN THE ELIMINATION OF METHYL BROMIDE IN SOIL FUMIGATION		09/04	50,000	49,999
MP/CHI/10/001 NATIONAL PHASE-OUT OF MB - TERMINAL PROJECT		10/06	1,100,000	1,583
COLOMBIA				
Ongoing				
MP/COL/08/001 TECHNICAL ASSISTANCE IN THE METHYL BROMIDE SECTOR		08/08	40,000	39,993
CONGO				
Ongoing				
MP/PRC/08/001 TERMINAL PHASE-OUT MANAGEMENT PLAN (FIRST TRANCHE)		08/05	50,000	49,927
MP/PRC/10/002 TERMINAL PHASE-OUT MANAGEMENT PLAN (SECOND TRANCHE)		10/05	45,000	2,613
CÔTE D'IVOIRE				
Ongoing				
MP/IVC/09/001 ODS PHASE-OUT IN 50 EXISTING CENTRIFUGAL CHILLER UNITS		09/03	1,000,000	11,654

Project Project title	number	Approval date	Budget	Delivery
MP/IVC/09/002 TERMINAL PHASE-OUT MANAGEMENT PLAN (SECOND TRANCHE)		09/08	121,000	63,469
Completed				
MP/IVC/04/022 PHASE-OUT THE USE OF METHYL BROMIDE (MB) COMMODITIES AND STORAGE FUMIGATION		04/04	202,534	202,534
MP/IVC/08/002 TERMINAL PHASE-OUT MANAGEMENT PLAN (FIRST TRANCHE)		08/05	162,000	162,000
CROATIA				
Ongoing				
MP/CRO/04/023 TERMINAL PHASE-OUT MANAGEMENT PLAN: 2004 ANNUAL IMPLEMENTATION PROGRAMME		04/04	48,300	48,300
MP/CRO/05/002 TERMINAL CFC PHASE-OUT MANAGEMENT PLAN (THIRD TRANCHE)		05/08	35,000	35,000
MP/CRO/08/001 PREPARATION OF A HCFC PHASE-OUT MANAGEMENT PLAN		08/08	150,000	120,306
MP/CRO/09/001 PROJECT PREPARATION FOR THE PHASE-OUT OF HCFC-141B IN POLYURETHANE FOAM PRODUCTION		09/05	40,000	39,986
MP/CRO/09/002 PHASE-OUT OF HCFC-141B FROM THE MANUFACTURING OF POLYURETHANE RIGID FOAM OF PAVUSIN		09/12	271,150	2,162
MP/CRO/10/002 HCFC PHASE-OUT MANAGEMENT PLAN (HPMP)		10/09	180,000	37,686
CUBA				
Ongoing				
MP/CUB/04/133 TOTAL PHASE-OUT OF METHYL BROMIDE IN SOIL FUMIGATION, SUBSTRATES, STORAGE AND STRUCTURES		04/12	537,763	513,040
DEMOCRATIC PEOPLE'S REPUBLIC OF KOREA				
Ongoing				
MP/DRK/03/096 PLAN FOR TERMINAL PHASE-OUT OF CTC (FIRST TRANCHE)		03/12	3,500,000	3,497,987
MP/DRK/04/027 SECTORAL PHASE-OUT IN DOMESTIC REFRIGERATION SECTOR BY CONVERSION OF REFRIGERATION AND COMPRESSOR MANUFACTURE AT 5TH OCTOBER ELECTRONIC AND AUTOMATION COMPANY (SECOND TRANCHE)		04/04	981,011	980,978
MP/DRK/05/006 IMPLEMENTATION OF THE NPP: RECOVERY AND RECYCLING (FIRST TRANCHE)		06/01	536,000	535,043
MP/DRK/08/002 PLAN FOR TERMINAL PHASE-OUT FOR CTC (SIXTH TRANCHE)		08/08	100,000	99,888

Project Project title	number	Approval date	Budget	Delivery
MP/DRK/08/003 PREPARATION OF A HCFC PHASE-OUT MANAGEMENT PLAN		08/08	50,000	49,071
Completed				
MP/DRK/06/004 PLAN FOR TERMINAL PHASE-OUT OF CTC (FOURTH TRANCHE)		06/07	500,000	500,000
DOMINICAN REPUBLIC				
Ongoing				
MP/DOM/02/138 PHASE-OUT OF METHYL BROMIDE IN MELON, FLOWERS AND TOBACCO		02/12	922,900	900,129
ECUADOR				
Ongoing				
MP/ECU/09/001 PREPARATION OF A HCFC PHASE-OUT MANAGEMENT PLAN		09/12	75,000	49,407
MP/ECU/10/003 PREPARATION FOR HCFC PHASE-OUT INVESTMENT ACTIVITIES (FOAM MANUFACTURING SECTOR)		10/05	60,000	23,220
MP/ECU/10/004 NATIONAL CFC PHASE-OUT PLAN (FOURTH TRANCHE)		10/08	134,576	86,016
MP/ECU/10/005 NATIONAL CFC PHASE-OUT PLAN (THIRD TRANCHE)		10/08	134,575	116,439
MP/ECU/10/006 NATIONAL CFC PHASE-OUT PLAN (FIFTH TRANCHE)		10/08	10,849	9,153
EGYPT				
Ongoing				
MP/EGY/02/145 NATIONAL PHASE-OUT OF METHYL BROMIDE IN HORTICULTURE AND COMMODITIES FUMIGATION (FIRST TRANCHE)		03/01	2,750,592	2,750,592
MP/EGY/06/003 PHASE-OUT OF CFC CONSUMPTION IN THE MANUFACTURE OF AEROSOL METERED DOSE INHALERS (MDIS)		06/12	5,899,000	5,668,851
MP/EGY/08/002 NATIONAL CFC PHASE-OUT PLAN (THIRD TRANCHE)		08/05	600,000	403,082
MP/EGY/08/003 PREPARATION OF A HCFC PHASE-OUT MANAGEMENT PLAN		08/08	195,000	189,164
MP/EGY/08/006 NATIONAL PHASE-OUT OF MB IN HORTICULTURE AND COMMODITIES FUMIGATION EXCEPT IN DATE USE - PHASE II		09/01	1,934,994	965,337
MP/EGY/10/001 NATIONAL CFC PHASE-OUT PLAN (FOURTH AND FIFTH TRANCHES)		10/05	300,000	283,144
MP/EGY/10/003 PREPARATION FOR HCFC PHASE-OUT INVESTMENT ACTIVITIES (APPLIANCE FOAM SECTOR)		10/08	100,000	90,607

Project Project title	number	Approval date	Budget	Delivery
MP/EGY/10/004 EXTENSION OF THE INSTITUTIONAL STRENGTHENING PROJECT (PHASE VIII)		10/09	228,323	228,323
MP/EGY/10/007 PHASE-OUT OF HCFC-141B FROM THE MANUFACTURING OF POLYURETHANE FOAM AT E-ARABY CO. FOR ENGINEERING INDUSTRIES		11/01	456,540	53
MP/EGY/10/008 PHASE-OUT OF HCFC-141B FROM THE MANUFACTURING OF POLYURETHANE FOAM AT DELTA ELECTRIC APPLICANCES		11/01	422,740	53
MP/EGY/10/009 PHASE-OUT OF HCFC-141B FROM THE MANUFACTURING OF POLYURETHANE FOAM AT MONDIAL FREEZERS COMPANY		11/01	436,300	53
Completed				
MP/EGY/06/004 NATIONAL CFC PHASE-OUT PLAN (SECOND TRANCHE)		06/12	1,200,000	1,200,067
MP/EGY/07/001 EXTENSION OF INSTITUTIONAL STRENGTHENING PROJECT (PHASE VI)		07/05	228,323	228,323
MP/EGY/08/005 EXTENSION OF THE INSTITUTIONAL STRENGTHENING PROJECTS (PHASE VII)		09/01	228,323	228,323
ERITREA				
Ongoing				
MP/ERI/08/001 TERMINAL PHASE-OUT MANAGEMENT PLAN FOR CFCS (FIRST TRANCHE)		08/05	100,000	14,133
ETHIOPIA				
Ongoing				
MP/ETH/08/004 PROJECT PREPARATION IN THE FUMIGANT SECTOR (FLOWERS)		08/06	35,000	2,463
GABON				
Ongoing				
MP/GAB/10/001 HCFC PHASE-OUT MANAGEMENT PLAN (STAGE I, FIRST TRANCHE)		11/01	130,000	53
GEORGIA				
Ongoing				
MP/GEO/05/001 TECHNICAL ASSISTANCE FOR THE ELIMINATION OF METHYL BROMIDE IN GRAIN AND STORAGE FACILITIES		05/12	225,500	216,816

Project Project title	number	Approval date	Budget	Delivery
GUATEMALA				
Ongoing				
MP/GUA/02/139 NATIONAL PHASE OUT OF METHYL BROMIDE		02/12	3,257,377	3,240,356
MP/GUA/09/001 PREPARATION OF A HCFC PHASE-OUT MANAGEMENT PLAN		09/05	75,000	70,885
MP/GUA/09/002 NATIONAL PHASE-OUT OF METHYL BROMIDE (PHASE II, FIRST TRANCHE)		09/12	1,300,000	33,999
MP/GUA/10/001 PREPARATION FOR HCFC PHASE-OUT INVESTMENT ACTIVITIES (FOAM SECTOR)		10/05	60,000	7,052
GUINEA				
Ongoing				
MP/GUI/08/001 TERMINAL PHASE-OUT MANAGEMENT PLAN		08/08	140,000	133,337
MP/GUI/10/003 TERMINAL PHASE-OUT MANAGEMENT PLAN (SECOND TRANCHE)		10/06	60,000	2,664
HONDURAS				
Ongoing				
MP/HON/08/001 TERMINAL PHASE-OUT MANAGEMENT PLAN (FIRST TRANCHE)		08/08	301,000	300,206
MP/HON/08/002 PREPARATION OF A HCFC PHASE-OUT MANAGEMENT PLAN		08/08	115,000	89,411
MP/HON/08/004 NATIONAL METHYL BROMIDE PHASE-OUT PLAN, PHASE II (THIRD TRANCHE)		09/01	300,000	278,114
MP/HON/09/001 NATIONAL METHYL BROMIDE PHASE-OUT PLAN, PHASE II (FOURTH TRANCHE)		09/12	106,301	48,557
MP/HON/09/002 TERMINAL PHASE-OUT MANAGEMENT PLAN (SECOND TRANCHE)		09/12	37,500	37,105
IRAN (ISLAMIC REPUBLIC OF)				
Ongoing				
MP/IRA/06/003 TERMINAL SOLVENT SECTOR UMBRELLA PROJECT		06/12	856,478	856,343
MP/IRA/07/002 PHASE-OUT OF CFC CONSUMPTION IN THE MANUFACTURE OF AEROSOL MDIS		07/08	3,296,758	3,230,842
MP/IRA/09/001 PREPARATION OF HCFC PHASE-OUT INVESTMENT ACTIVITIES (ROOM AIR-CONDITIONING AND COMPRESSORS)		09/07	45,000	41,045

Project Project title	number	Approval date	Budget	Delivery
IRAQ				
Ongoing				
MP/IRQ/08/003 PREPARATION OF A HCFC PHASE-OUT MANAGEMENT PLAN		08/09	30,000	29,609
MP/IRQ/09/001 CONVERSION FROM CFC-11 TO METHYLENE CHLORIDE IN THE PRODUCTION OF FLEXIBLE SLABSTOCK FOAM AT AL HADI CO.		09/05	126,457	53
MP/IRQ/09/002 REPLACEMENT OF REFRIGERANT CFC-12 WITH ISOBUTANE AND FOAM BLOWING AGENT CFC-11 WITH CYCLOPENTANE IN THE MANUFACTURE OF DOMESTIC REFRIGERATORS AND CHEST FREEZERS AT LIGHT INDUSTRIES COMPANY		09/05	2,161,581	1,660,309
MP/IRQ/09/005, A05 NATIONAL PHASE-OUT PLAN (FIRST TRANCHE)		09/07	4,353,530	3,346,749
MP/IRQ/09/006 PROJECT PREPARATION FOR ELIMINATION OF CONTROLLED USES OF METHYL BROMIDE IN PRE AND POST HARVEST SECTORS		09/07	40,000	39,997
MP/IRQ/09/009 PREPARATION OF A HCFC PHASE-OUT MANAGEMENT PLAN (ADDITIONAL FUNDING)		09/12	65,000	37,637
MP/IRQ/10/007 TECHNICAL ASSISTANCE FOR ALTERNATIVES TO METHYL BROMIDE		10/12	211,970	53
Completed				
MP/IRQ/08/002 PREPARATION OF A HCFC PHASE-OUT MANAGEMENT PLAN		08/08	40,000	40,000
JORDAN				
Ongoing				
MP/JOR/08/003 PREPARATION OF A HCFC PHASE-OUT MANAGEMENT PLAN		08/08	150,000	128,881
MP/JOR/08/004 PREPARATION OF A DEMONSTRATION PROJECT FOR THE CONVERSION OF HCFC TO NON-HCFC TECHNOLOGY IN THE MANUFACTURING OF MINI-SPLIT UNITS AT PETRA ENGINEERING		09/01	40,000	39,654
MP/JOR/10/001 PHASE-OUT OF HCFC-22 AND HCFC-141B FROM THE MANUFACTURE OF UNITARY AIR-CONDITIONING EQUIPMENT AT PETRA ENGINEERING INDUSTRIES CO.		10/05	2,167,033	332,053
KENYA				
Ongoing				
MP/KEN/07/006 TECHNOLOGY TRANSFER LEADING TO METHYL BROMIDE PHASE-OUT IN SOIL FUMIGATION		07/12	510,659	510,478
MP/KEN/09/002 TECHNICAL ASSISTANCE FOR THE TOTAL PHASE-OUT OF CTC AND TCA IN THE SOLVENT SECTOR		09/05	40,000	53

Project Project title	number	Approval date	Budget	Delivery
MP/KEN/10/002 PROJECT PREPARATION FOR THE ELIMINATION OF CONTROLLED USES OF METHYL BROMIDE IN POST-HARVEST SECTOR		10/05	40,000	53
KUWAIT				
Ongoing				
MP/KUW/07/001 TERMINAL PHASE-OUT MANAGEMENT PLAN FOR ANNEX A GROUP I SUBSTANCES (FIRST TRANCHE)		07/08	220,000	191,894
MP/KUW/08/001 PREPARATION OF A HCFC PHASE-OUT MANAGEMENT PLAN		08/08	70,000	46,756
Completed				
MP/KUW/05/001 PREPARATION OF A HALON PHASE-OUT PLAN		05/05	21,790	21,790
KYRGYZSTAN				
Ongoing				
MP/KYR/06/001 HALON PHASE-OUT PROGRAMME		06/06	50,000	47,958
LEBANON				
Ongoing				
MP/LEB/10/001 PREPARATION FOR PILOT DEMONSTRATION PROJECT ON ODS WASTE MANAGEMENT AND DISPOSAL		10/08	85,000	5,105
Completed				
MP/LEB/03/097 PHASE-OUT OF METHYL BROMIDE FOR SOIL FUMIGATION IN STRAWBERRY PRODUCTION (THIRD TRANCHE)		03/12	450,000	432,191
MP/LEB/05/003 PHASE-OUT OF METHYL BROMIDE FOR SOIL FUMIGATION IN STRAWBERRY PRODUCTION (FIFTH TRANCHE)		06/02	41,896	41,812
LIBYAN ARAB JAMAHIRIYA				
Ongoing				
MP/LIB/01/043 CREATION OF NATIONAL OZONE UNIT		01/03	157,000	156,997
MP/LIB/05/003 NATIONAL CFC PHASE-OUT PLAN (SECOND TRANCHE)		05/04	720,000	623,484
MP/LIB/05/004 PHASE-OUT OF METHYL BROMIDE IN HORTICULTURE: TOMATOES, CUCUMBERS, PEPPERS AND OTHERS		06/02	743,000	742,675
MP/LIB/08/001 NATIONAL ODS PHASE-OUT PLAN: 3RD TRANCHE		08/05	277,947	186,804

Project Project title	number	Approval date	Budget	Delivery
MP/LIB/08/002 PREPARATION OF A HCFC PHASE-OUT MANAGEMENT PLAN		08/08	85,000	44,024
MP/LIB/09/001 RENEWAL OF INSTITUTIONAL STRENGTHENING PROJECT (PHASE II)		10/01	136,065	30,766
Completed				
MP/LIB/05/005 PLAN FOR THE PHASE-OUT OF IMPORT AND NET CONSUMPTION OF HALONS IN THE FIRE FIGHTING SECTOR		06/02	8,375	8,375
MADAGASCAR				
Ongoing				
MP/MAG/10/001 HCFC PHASE-OUT MANAGEMENT PLAN (STAGE I, FIRST TRANCHE)		11/01	140,000	53
Completed				
MP/MAG/08/002 TERMINAL PHASE-OUT MANAGEMENT PLAN (2ND TRANCHE)		08/12	44,526	44,526
MALAWI				
Ongoing				
MP/MLW/10/003 HCFC PHASE-OUT MANAGEMENT PLAN (STAGE I, FIRST TRANCHE)		11/01	60,000	53
MEXICO				
Ongoing				
MP/MEX/05/004 NATIONAL CFC PHASE-OUT PLAN: 2ND TRANCHE		05/04	4,278,000	4,076,747
MP/MEX/05/006 SECTOR PLAN FOR PHASING OUT CFC-11 AND CFC-12 PRODUCTION SECTOR: FOURTH TRANCHE		05/12	11,850,000	11,849,999
MP/MEX/07/004 EXTENSION OF INSTITUTIONAL STRENGTHENING PROJECT (PHASE VIII)		07/08	247,099	246,949
MP/MEX/07/005 PHASE-OUT OF CFC CONSUMPTION IN THE MANUFACTURE OF AEROSOL MDIS		08/01	2,630,503	2,515,663
MP/MEX/08/001 NATIONAL METHYL BROMIDE PHASE-OUT PLAN (FIRST TRANCHE)		08/04	2,000,000	1,997,291
MP/MEX/08/003 PREPARATION OF A HCFC PHASE-OUT MANAGEMENT PLAN		08/08	104,250	62,840
MP/MEX/09/002 PREPARATION OF ODS DISPOSAL PILOT PROJECT		09/04	50,000	47,834
MP/MEX/09/003 EXTENSION OF INSTITUTIONAL STRENGTHENING PROJECT (PHASE IX)		09/08	185,250	185,170
MP/MEX/09/004		09/09	150,000	60,248

Project Project title	number	Approval date	Budget	Delivery
PREPARATION OF HCFC PHASE-OUT INVESTMENT ACTIVITIES (REFRIGERATION MANUFACTURING SECTORS)	MP/MEX/09/005	09/08	100,000	61,790
PREPARATION FOR HCFC PHASE-OUT INVESTMENT ACTIVITIES (AEROSOL AND SOLVENT SECTORS)	MP/MEX/10/001	10/04	2,000,000	1,040,979
NATIONAL METHYL BROMIDE PHASE-OUT PLAN (SECOND TRANCHE)	MP/MEX/10/004	10/12	247,000	5,108
EXTENSION OF INSTITUTIONAL STRENGTHENING PROJECT (PHASE X)				
Completed				
NATIONAL CFC PHASE-OUT PLAN (FIRST TRANCHE)	MP/MEX/04/031	04/04	3,517,000	3,517,000
NATIONAL CFC PHASE-OUT PLAN: 2006 WORK PROGRAMME	MP/MEX/06/003	07/01	292,089	292,678
MONTENEGRO				
Ongoing				
TERMINAL PHASE-OUT PLAN FOR CFCS (FIRST TRANCHE)	MP/MNE/07/004	07/12	175,000	171,239
INSTITUTIONAL STRENGTHENING PROJECT (PHASE I)	MP/MNE/08/001	08/08	60,000	51,942
PREPARATION OF A HCFC PHASE-OUT MANAGEMENT PLAN	MP/MNE/08/002	08/08	85,000	71,303
TERMINAL PHASE-OUT MANAGEMENT PLAN FOR CFCS IN MONTENEGRO (SECOND TRANCHE)	MP/MNE/09/002	09/08	95,295	61,265
INSTITUTIONAL STRENGTHENING PROJECT (PHASE II)	MP/MNE/10/002	10/09	60,000	12,271
MOROCCO				
Ongoing				
PREPARATION OF A HCFC PHASE-OUT MANAGEMENT PLAN	MP/MOR/08/002	08/08	150,000	75,638
PHASE-OUT OF METHYL BROMIDE USED FOR SOIL FUMIGATION IN TOMATO PRODUCTION	MP/MOR/08/004	08/12	398,427	294,122
METHYL BROMIDE IN CUCURBITS AND GREEN BEANS	MP/MOR/08/005	08/12	690,000	689,266
PREPARATION FOR HCFC PHASE-OUT INVESTMENT ACTIVITIES (FOAM SECTOR)	MP/MOR/10/001	10/05	60,000	59,381
PREPARATION FOR HCFC PHASE-OUT INVESTMENT ACTIVITIES (REFRIGERATION AND AIR-CONDITIONING SECTORS)	MP/MOR/10/002	10/05	40,000	1,177
PHASE-OUT OF MBR IN GREEN BEANS AND CURCURBITS (SECOND TRANCHE)	MP/MOR/10/003	10/12	437,594	304,263

Project Project title	number	Approval date	Budget	Delivery
MP/MOR/10/004 CONVERSION FROM HCFC-141B IN THE MANUFACTURE OF POLYURETHANE RIGID INSULATION FOAM FOR DOMESTIC REFRIGERATORS AT MANAR		10/12	951,740	53
Completed				
MP/MOR/05/003 PHASE-OUT OF METHYL BROMIDE USED FOR SOIL FUMIGATION IN TOMATO PRODUCTION (THIRD TRANCHE)		05/12	1,670,995	1,670,995
MP/MOR/06/003 PHASE-OUT OF METHYL BROMIDE USED FOR SOIL FUMIGATION IN TOMATO PRODUCTION (THIRD TRANCHE)		06/12	411,633	411,633
MP/MOR/07/006 PHASE-OUT OF METHYL BROMIDE USED FOR SOIL FUMIGATION IN TOMATO PRODUCTION (FIFTH TRANCHE)		07/12	424,381	424,381
MOZAMBIQUE				
Ongoing				
MP/MOZ/10/001 TECHNICAL ASSISTANCE FOR THE ELIMINATION OF CONTROLLED USES OF METHYL BROMIDE IN SOIL FUMIGATION		10/05	40,000	53
MYANMAR				
Ongoing				
MP/MYA/09/001 PREPARATION OF HCFC PHASE-OUT MANAGEMENT PLAN		09/04	42,550	31,415
NICARAGUA				
Ongoing				
MP/NIC/08/001 PREPARATION OF A HCFC PHASE-OUT MANAGEMENT PLAN		08/08	85,000	84,186
NIGER				
Ongoing				
MP/NER/08/001 TERMINAL PHASE-OUT MANAGEMENT PLAN (FIRST TRANCHE)		08/05	131,000	130,965
MP/NER/08/002 PREPARATION OF A HCFC PHASE-OUT MANAGEMENT PLAN		08/08	85,000	59,314
MP/NER/09/001 TERMINAL PHASE-OUT MANAGEMENT PLAN (SECOND TRANCHE)		09/08	53,000	48,146
OMAN				
Ongoing				
MP/OMA/05/004 HALON CONSUMPTION PHASE-OUT THROUGH A TECHNICAL ASSISTANCE PROGRAMME AND A HALON RECYCLING		05/08	64,600	52,597

Project Project title	number	Approval date	Budget	Delivery
MP/OMA/07/002 TERMINAL PHASE-OUT MANAGEMENT PLAN (FIRST TRANCHE)		07/08	305,800	293,866
MP/OMA/08/001 PREPARATION OF A HCFC PHASE-OUT MANAGEMENT PLAN		08/08	100,000	100,000
MP/OMA/08/002 RENEWAL OF INSTITUTIONAL STRENGTHENING SUPPORT (PHASE III)		09/01	68,467	68,467
MP/OMA/09/001 TERMINAL PHASE-OUT MANAGEMENT PLAN IN OMAN, 2ND TRANCHE		09/05	164,200	53,232
Completed				
MP/OMA/09/002 AUDIT FOR THE TERMINAL PHASE-OUT MANAGEMENT PLAN		09/05	20,000	19,983
PAKISTAN				
Ongoing				
MP/PAK/01/226 CONVERSION OF CARBON TETRACHLORIDE AS PROCESS SOLVENT TO 1,2-DICHLOROETHANE AT HIMONT CHEMICALS LTD.		02/01	485,701	483,998
MP/PAK/03/103 SECTOR PHASE-OUT PLAN OF CTC		03/12	1,199,458	1,199,458
MP/PAK/04/144 SECTOR PHASE-OUT PLAN OF CTC (SECOND TRANCHE)		05/01	1,300,000	1,296,692
MP/PAK/08/003 SECTOR PHASE-OUT PLAN OF CTC (THIRD TRANCHE)		08/05	245,665	245,665
MP/PAK/08/004 PREPARATION OF A HCFC PHASE-OUT MANAGEMENT PLAN		08/08	90,000	86,170
MP/PAK/09/005 PREPARATION FOR HCFC PHASE-OUT INVESTMENT ACTIVITIES (POLYURETHANE FOAM SECTOR)		10/01	80,000	78,356
MP/PAK/09/006 PREPARATION OF HCFC PHASE-OUT INVESTMENT ACTIVITIES (REFRIGERATION AND AIR-CONDITIONING MANUFACTURING SECTORS)		10/01	120,000	87,676
MP/PAK/09/007 PREPARATION OF A HCFC PHASE-OUT MANAGEMENT PLAN (ADDITIONAL FUNDING)		10/01	45,000	44,750
MP/PAK/10/001 PHASE-OUT OF HCFC-141B FROM THE MANUFACTURING OF INSULATION PU RIGID FOAM AT DAWLANCE		10/05	1,281,490	9,108
MP/PAK/10/002 PHASE-OUT OF HCFC-141B FROM THE MANUFACTURING OF INSULATION PU RIGID FOAM AT UNITED REFRIGERATION, HNR (HAIER), VARIOLINE INTERCOO AND SHADMAN ELECTRONICS COMPANIES		10/05	3,559,359	53
MP/PAK/10/005 HCFC PHASE-OUT MANAGEMENT PLAN (STAGE I, FIRST TRANCHE)		10/12	68,000	53

Project Project title	number	Approval date	Budget	Delivery
Completed				
MP/PAK/05/002 IMPLEMENTATION OF THE RMP (INSTITUTIONAL FRAMEWORK, CUSTOMS EMPOWERMENT, TRAINING SERVICE TECHNICIANS, RECOVERY AND RECYCLING) (THIRD TRANCHE)		06/01	412,879	412,879
PHILIPPINES				
Ongoing				
MP/PHI/09/004 PREPARATION FOR HCFC PHASE-OUT INVESTMENT ACTIVITIES (FOAM SECTOR)		09/12	70,000	65,581
MP/PHI/10/001 SECTOR PLAN TO PHASE-OUT HCFC-141B IN THE FOAM SECTOR		11/01	1,770,650	53
QATAR				
Ongoing				
MP/QAT/07/001 TERMINAL PHASE-OUT MANAGEMENT PLAN (FIRST TRANCHE)		07/12	242,500	145,201
MP/QAT/08/001 PREPARATION OF A HCFC PHASE-OUT MANAGEMENT PLAN		08/08	55,000	47,898
MP/QAT/09/001 TERMINAL PHASE-OUT MANAGEMENT PLAN (SECOND TRANCHE)		09/12	70,000	53
MP/QAT/09/002 INSTITUTIONAL STRENGTHENING		10/01	89,000	53
MP/QAT/10/001 PREPARATION FOR HCFC PHASE-OUT INVESTMENT ACTIVITIES (FOAM SECTOR)		10/05	80,000	15,250
Completed				
MP/QAT/06/001 RENEWAL OF INSTITUTIONAL STRENGTHENING PROJECT (PHASE II, SECOND YEAR FUNDING)		06/08	44,500	42,856
ROMANIA				
Ongoing				
MP/ROM/05/005 SECTOR PLAN FOR ODS PRODUCTION SECTOR		06/01	3,200,000	3,200,000
MP/ROM/06/002 NATIONAL CFC PHASE-OUT PLAN (SECOND TRANCHE)		06/06	236,750	236,750
MP/ROM/06/004 SECTOR PLAN FOR PRODUCTION SECTOR (SECOND TRANCHE)		06/12	900,000	824,050
MP/ROM/07/004 SECTOR PLAN FOR PRODUCTION SECTOR (FOURTH TRANCHE)		07/12	1,200,000	1,199,917
MP/ROM/10/001 NATIONAL CFC PHASE-OUT PLAN (FIRST TRANCHE)		10/05	83,219	79,598

Project Project title	number	Approval date	Budget	Delivery
Completed				
MP/ROM/05/002 NATIONAL CFC PHASE-OUT PLAN (FIRST TRANCHE)		05/04	159,050	159,051
MP/ROM/05/003 EXTENSION OF INSTITUTIONAL STRENGTHENING PROJECT: PHASE II		05/06	145,984	145,797
MP/ROM/06/005 TERMINAL PHASE-OUT MANAGEMENT PLAN FOR CTC PRODUCTION/CONSUMPTION FOR PROCESS AGENT USES		06/12	1,019,768	1,019,768
MP/ROM/07/002 NATIONAL CFC PHASE-OUT PLAN (THIRD TRANCHE)		07/05	30,000	30,000
SAO TOME AND PRINCIPE				
Ongoing				
MP/STP/08/001 TERMINAL PHASE-OUT MANAGEMENT PLAN FOR CFCS (FIRST TRANCHE)		08/05	66,000	66,000
MP/STP/09/001 TERMINAL PHASE-OUT MANAGEMENT PLAN FOR CFCS (SECOND TRANCHE)		09/05	49,000	21,399
SAUDI ARABIA				
Ongoing				
MP/SAU/07/002 NATIONAL PHASE-OUT PLAN		07/12	1,287,000	873,617
MP/SAU/08/001 PREPARATION OF A HCFC PHASE-OUT MANAGEMENT PLAN		08/08	130,000	72,217
MP/SAU/10/001 PREPARATION FOR HCFC PHASE-OUT INVESTMENT ACTIVITIES (FOAM SECTOR)		10/05	80,000	55,091
MP/SAU/10/002 PREPARATION FOR HCFC PHASE-OUT INVESTMENT ACTIVITIES (REFRIGERATION SECTOR)		10/05	80,000	22,049
MP/SAU/10/003 NATIONAL PHASE-OUT PLAN (SECOND TRANCHE)		10/08	143,000	53
MP/SAU/10/004 PHASE-OUT OF HCFC-22 AND HCFC-142B FROM THE MANUFACTURE OF EXTRUDED POLYSTYRENE PANEL AT LINE #2 IN ARABIAN CHEMICAL COMPANY		11/01	615,323	53
MP/SAU/10/005 PHASE-OUT OF HCFC-22 AND HCFC-142B FROM THE MANUFACTURE OF EXTRUDED POLYSTYRENE PANEL AT AT-WATANIA PLASTICS		11/01	1,103,578	53
SENEGAL				
Ongoing				
MP/SEN/08/002 PREPARATION OF A HCFC PHASE-OUT MANAGEMENT PLAN		08/08	85,000	69,099

Project Project title	number	Approval date	Budget	Delivery
Completed				
MP/SEN/06/001 PREPARATION OF A TERMINAL PHASE-OUT MANAGEMENT PLAN		06/05	11,957	12,149
SERBIA				
Ongoing				
MP/SRB/08/001 PREPARATION OF A HCFC PHASE-OUT MANAGEMENT PLAN		08/08	150,000	102,200
MP/SRB/09/001 EXTENSION OF INSTITUTIONAL STRENGTHENING PROJECT (PHASE III)		10/01	131,300	19,554
MP/SRB/10/001 NATIONAL CFC PHASE-OUT PLAN (FORTH AND FIFTH TRANCHE)		10/05	193,500	53
MP/SRB/10/003 NATIONAL CFC PHASE-OUT PLAN (FIRST TRANCHE)		10/05	40,678	53
MP/SRB/10/005 PREPARATION FOR HCFC PHASE-OUT INVESTMENT ACTIVITIES (REFRIGERATION AIR-CONDITIONING MANUFACTURING SECTOR)		10/09	60,000	13,769
MP/SRB/10/006 HCFC PHASE-OUT MANAGEMENT PLAN (STAGE I, FIRST TRANCHE)		10/12	360,130	53
MP/YUG/04/074 NATIONAL CFC PHASE-OUT PLAN (FIRST TRANCHE)		04/07	474,700	434,797
MP/YUG/04/147 EXTENSION OF INSTITUTIONAL STRENGTHENING PROJECT (PHASE II)		04/12	131,300	131,157
MP/YUG/05/005 NATIONAL CFC PHASE-OUT PLAN (SECOND TRANCHE)		05/12	759,000	122,328
MP/YUG/06/005 NATIONAL CFC PHASE-OUT PLAN (THIRD TRANCHE)		06/12	1,033,344	867,063
MP/YUG/07/001 NATIONAL ODS PHASE-OUT PLAN (THIRD TRANCHE)		07/06	222,000	15,276
SOMALIA				
Ongoing				
MP/SOM/10/001 PREPARATION OF A HCFC PHASE-OUT MANAGEMENT PLAN		10/06	85,000	13,151
SOUTH AFRICA				
Ongoing				
MP/SAF/08/003 PREPARATION OF A HCFC PHASE-OUT MANAGEMENT PLAN		08/08	195,000	72,007
MP/SAF/09/005 PREPARATION FOR HCFC PHASE-OUT INVESTMENT ACTIVITIES (POLYURETHANE FOAM SECTOR)		10/01	150,000	68,667

Project Project title	number	Approval date	Budget	Delivery
SUDAN				
Ongoing				
MP/SUD/07/010 NATIONAL CFC/CTC PHASE-OUT PLAN (THIRD TRANCHE)		07/01	220,000	190,037
MP/SUD/08/004 PREPARATION OF A HCFC PHASE-OUT MANAGEMENT PLAN		08/08	30,000	29,940
MP/SUD/09/004 NATIONAL CFC/CTC PHASE-OUT PLAN (FOURTH TRANCHE)		09/07	200,000	117,210
MP/SUD/09/006 PREPARATION FOR HCFC PHASE-OUT INVESTMENT ACTIVITIES (POLYURETHANE FOAM SECTOR)		10/01	40,000	36,173
MP/SUD/09/007 PREPARATION FOR HCFC PHASE-OUT INVESTMENT ACTIVITIES (REFRIGERATION AND AIR-CONDITIONING MANUFACTURING SECTORS)		10/01	60,000	5,543
MP/SUD/09/008 PREPARATION OF A HCFC PHASE-OUT MANAGEMENT PLAN (ADDITIONAL FUNDING)		10/01	120,000	51,020
MP/SUD/10/002 UMBRELLA PROJECT FOR THE PHASE-OUT OF HCFC-141B FROM THE POLYURETHANE (PU) RIGID FOAM PRODUCTION IN THE MANUFACTURING OF DOMESTIC REFRIGERATORS, COMMERCIAL REFRIGERATORS AND PU INSULATED COMPOSITE PANELS (MODERN, AMIN, COLDAIR, AKADABI)		11/01	1,056,341	53
SYRIAN ARAB REPUBLIC				
Ongoing				
MP/SYR/05/004 PHASE-OUT METHYL BROMIDE IN GRAIN FUMIGATION (THIRD TRANCHE)		06/02	432,414	336,056
MP/SYR/05/005 DEMONSTRATION PROJECT ON THE REPLACEMENT OF CFC CENTRIFUGAL CHILLERS		06/01	585,961	559,395
MP/SYR/06/001 METHYL BROMIDE NATIONAL PHASE-OUT PLAN (SOIL FUMIGATION)		06/08	240,000	177,789
MP/SYR/06/002 NATIONAL CFC PHASE-OUT PLAN FOR THE SYRIAN ARAB REPUBLIC (FIRST TRANCHE)		06/08	430,000	386,391
MP/SYR/08/001 PREPARATION OF A HCFC PHASE-OUT MANAGEMENT PLAN		08/08	136,250	63,720
MP/SYR/08/002 NATIONAL CFC PHASE-OUT PLAN		09/01	170,000	73,148
MP/SYR/09/001 EXTENSION OF INSTITUTIONAL STRENGTHENING (PHASE IV)		09/08	152,867	31,899
MP/SYR/09/002 NATIONAL CFC PHASE-OUT PLAN FOR THE SYRIAN ARAB REPUBLIC (THIRD TRANCHE)		09/08	154,050	455

Project Project title	number	Approval date	Budget	Delivery
MP/SYR/09/003 PREPARATION FOR HCFC PHASE-OUT INVESTMENT ACTIVITIES (REFRIGERATION MANUFACTURING SECTOR)		09/08	60,000	59,118
MP/SYR/10/001 PREPARATION FOR HCFC PHASE-OUT INVESTMENT ACTIVITIES (FOAM SECTOR)		10/09	40,000	14,371
MP/SYR/10/004 PHASE-OUT OF HCFC-22 AND HCFC-141B FROM THE MANUFACTURE OF UNITARY AIR-CONDITIONING EQUIPMENT AND RIGID POLYURETHANE INSULATION PANELS AT AL HAFEZ GROUP		11/01	1,465,361	53
Completed				
MP/SYR/03/107 PHASE-OUT OF METHYL BROMIDE IN GRAIN STORAGE (SECOND TRANCHE)		03/12	351,725	351,725
MP/SYR/05/002 EXTENSION OF INSTITUTIONAL STRENGTHENING: PHASE III		05/06	203,823	204,229
THE FORMER YUGOSLAV REPUBLIC OF MACEDONIA				
Ongoing				
MP/MCD/08/001 PREPARATION OF A HCFC PHASE-OUT MANAGEMENT PLAN		08/08	85,000	84,986
MP/MCD/08/003 TERMINAL PHASE-OUT MANAGEMENT PLAN FOR CFCS		08/12	15,000	15,000
MP/MCD/09/001 EXTENSION OF THE INSTITUTIONAL STRENGTHENING PROJECT (PHASE VI)		09/05	132,347	128,339
MP/MCD/09/002 TERMINAL PHASE-OUT MANAGEMENT PLAN FOR CFCS (FIFTH TRANCHE)		09/12	15,000	3,958
MP/MCD/10/001 HCFC PHASE-OUT MANAGEMENT PLAN (PHASE I, FIRST TRANCHE)		10/05	15,000	11,780
Completed				
MP/MCD/06/001 EXTENSION OF THE INSTITUTIONAL STRENGTHENING PROJECT (PHASE V)		06/05	132,347	132,347
MP/MCD/07/001 TERMINAL PHASE-OUT MANAGEMENT PLAN FOR CFCS (THIRD TRANCHE)		08/01	14,985	14,985
TOGO				
Ongoing				
MP/TOG/10/001 HCFC PHASE-OUT MANAGEMENT PLAN (STAGE I, FIRST TRANCHE)		11/01	200,000	53

Project Project title	number	Approval date	Budget	Delivery
TUNISIA				
Ongoing				
MP/TUN/01/055 PROJECT PREPARATION IN THE FUMIGANTS SECTOR (DATES)		01/04	25,000	12,272
MP/TUN/08/001 PREPARATION OF A HCFC PHASE-OUT MANAGEMENT PLAN		08/08	150,000	69,493
MP/TUN/09/003 PREPARATION FOR HCFC PHASE-OUT INVESTMENT ACTIVITIES (POLYURETHANE FOAM SECTOR)		09/08	65,000	1,864
Completed				
MP/TUN/05/001 TRAINING AND AWARENESS WORKSHOP IN THE SOLVENTS AND PROCESS AGENTS (CTC AND TCA) SECTORS		05/04	31,070	31,070
TURKEY				
Ongoing				
MP/TUR/08/003 PREPARATION OF A HCFC PHASE-OUT MANAGEMENT PLAN		08/08	195,000	87,600
MP/TUR/09/003 PREPARATION OF ODS DISPOSAL PILOT PROJECT		09/05	60,000	44,519
MP/TUR/09/004 EXTENSION OF INSTITUTIONAL STRENGTHENING (PHASE IV)		09/11	195,000	97,661
MP/TUR/09/005 PREPARATION FOR HCFC PHASE-OUT INVESTMENT ACTIVITIES (POLYURETHANE FOAM SECTOR)		09/08	150,000	131,688
MP/TUR/09/006 PREPARATION FOR HCFC PHASE-OUT INVESTMENT ACTIVITIES (REFRIGERATION MANUFACTURING SECTOR)		09/08	150,000	6,165
MP/TUR/10/003 UMBRELLA PROJECT FOR THE PHASE-OUT OF HCFC-141B FROM THE POLYURETHANE (PU) RIGID FOAM PRODUCTION IN THE MANUFACTURING OF PU INSULATED SANDWICH PANELS AND PHASE-OUT HCFC-142B AND HCFC-22 IN THE MANUFACTURE OF EXTRUDED POLYSTYRENE BOARDSTOCK		10/12	7,713,490	53
Completed				
MP/TUR/03/108 PHASE-OUT OF METHYL BROMIDE IN PROTECTED TOMATO, CUCUMBER AND CARNATION CROPS (SECOND TRANCHE)		03/12	1,000,000	999,975
MP/TUR/05/001 PHASE-OUT OF METHYL BROMIDE IN PROTECTED TOMATO, CUCUMBER AND CARNATION CROPS (THIRD AND FOURTH TRANCHES)		06/02	1,408,843	1,332,758
TURKMENISTAN				
Ongoing				
MP/TUK/08/002 INSTITUTIONAL STRENGTHENING PROJECT (PHASE II)		08/05	15,000	13,659

Project Project title	number	Approval date	Budget	Delivery
MP/TUK/08/003 PREPARATION OF A HCFC PHASE-OUT MANAGEMENT PLAN		08/08	85,000	141,653
MP/TUK/09/001 TECHNICAL ASSISTANCE FOR THE ELIMINATION OF METHYL BROMIDE IN POST HARVEST SECTOR		10/01	179,586	27,036
MP/TUK/10/001 HCFC PHASE-OUT MANAGEMENT PLAN (STAGE I, FIRST TRANCHE)		11/01	309,050	53
Completed				
MP/TUK/07/001 PREPARATION OF A PROJECT FOR THE ELIMINATION OF METHYL BROMIDE IN THE POST HARVEST SECTOR		08/01	20,000	19,999
URUGUAY				
Ongoing				
MP/URU/10/002 PREPARATION OF A HCFC PHASE-OUT INVESTMENT ACTIVITIES (REFRIGERATION MANUFACTURING SECTOR)		10/05	50,000	11,329
Completed				
MP/URU/01/125 PHASING OUT METHYL BROMIDE IN HORTICULTURE (TOMATOES AND FLOWERS)		01/08	469,166	469,166
VENEZUELA (BOLIVARIAN REPUBLIC OF)				
Ongoing				
MP/VEN/07/002 NATIONAL CFC PHASE-OUT PLAN FOR VENEZUELA (BOLIVARIAN REPUBLIC OF), 3RD TRANCHE		07/04	2,071,831	1,894,374
MP/VEN/08/001 PREPARATION OF A HCFC PHASE-OUT MANAGEMENT PLAN		08/08	173,750	168,853
MP/VEN/09/001 NATIONAL CFC PHASE-OUT PLAN: 2009 WORK PROGRAMME		09/05	513,465	326,236
MP/VEN/10/001 PREPARATION FOR HCFC PHASE-OUT INVESTMENT ACTIVITIES (FOAM SECTOR)		10/05	100,000	46,462
MP/VEN/10/002 PREPARATION OF HCFC PHASE-OUT INVESTMENT ACTIVITIES (REFRIGERATION AND AIR-CONDITIONING MANUFACTURING SECTOR)		10/05	100,000	31,129
YEMEN				
Ongoing				
MP/YEM/08/001 NATIONAL ODS PHASE-OUT PLAN (FIRST TRANCHE)		08/10	1,137,500	1,109,704
MP/YEM/08/002 PREPARATION OF A HCFC PHASE-OUT MANAGEMENT PLAN		08/08	70,000	18,333
MP/YEM/10/001 NATIONAL ODS PHASE-OUT PLAN (SECOND TRANCHE)		10/05	233,000	123,531

Project Project title	number	Approval date	Budget	Delivery
ZAMBIA				
Ongoing				
MP/ZAM/08/002 TECHNICAL ASSISTANCE FOR THE TOTAL PHASE-OUT OF METHYL BROMIDE IN TOBACCO, CUT FLOWERS, HORTICULTURE AND POST HARVEST USES		08/12	289,548	194,789
ZIMBABWE				
Completed				
MP/ZIM/06/002 TOTAL PHASE-OUT OF METHYL BROMIDE USED IN GRAIN FUMIGATION		06/12	192,073	191,827
MP/ZIM/07/001 TOTAL PHASE-OUT OF METHYL BROMIDE USED IN TOBACCO SEEDLINGS (SECOND TRANCHE)		07/05	1,862,486	1,862,484
AFRICA REGION				
Ongoing				
MP/RAF/06/010 STRATEGIC DEMONSTRATION PROJECT FOR ACCELERATED CONVERSION OF CFC CHILLERS IN 5 AFRICAN COUNTRIES (CAMEROON, EGYPT, NAMIBIA, NIGERIA AND SUDAN)		06/04	747,500	666,799
ARAB REGION				
Ongoing				
MP/RAB/08/002 REGIONAL DEMONSTRATION PROJECT ON ALTERNATIVES TO THE USE OF METHYL BROMIDE FOR TREATMENT OF HIGH MOISTURE DATES		08/05	306,812	131,620
EUROPE AND THE NIS REGION				
Ongoing				
MP/RER/05/010 DEMONSTRATION PROJECT ON THE REPLACEMENT OF CFC CENTRIFUGAL CHILLERS (CROATIA, MONTENEGRO, ROMANIA, SERBIA AND THE FORMER YUGOSLAV REPUBLIC OF MACEDONIA)		05/12	1,069,074	905,311
C. OTHER PROJECTS				
ALBANIA				
Ongoing				
FB/ALB/09/004 NATIONAL CLEANER PRODUCTION PROGRAMME FOR ALBANIA		09/09	390,655	183,789

Project Project title	number	Approval date	Budget	Delivery
Completed				
XP/ALB/08/002 ESTABLISHMENT AND OPERATION OF A NATIONAL CLEANER PRODUCTION CENTRE IN ALBANIA - PREPARATORY ASSISTANCE		08/06	42,675	34,316
ALGERIA				
Ongoing				
GF/ALG/09/001 CAPACITY BUILDING FOR THE ENVIRONMENTALLY SOUND MANAGEMENT OF POPS AND THE DESTRUCTION OF PCB WASTES IN ALGERIA - PREPARATORY ASSISTANCE		09/07	260,000	219,716
ANGOLA				
Ongoing				
GF/ANG/08/004 ENABLING ACTIVITIES FOR THE DEVELOPMENT OF A NATIONAL IMPLEMENTATION PLAN AS A FIRST STEP TO IMPLEMENT THE STOCKHOLM CONVENTION ON PERSISTENT ORGANIC POLLUTANTS (POPS) IN ANGOLA		08/04	471,600	468,265
TF/ANG/04/001 CAPACITY BUILDING FOR THE REHABILITATION OF THE FOOD INDUSTRY IN ANGOLA		04/12	421,141	407,048
TF/ANG/10/001 US/ANG/08/001, 002 XP/ANG/08/003 TECHNICAL ASSISTANCE FOR ANGOLA'S ENTREPRENEURSHIP CURRICULA IN SECONDARY SCHOOLS PROGRAMME		08/12	1,384,700	567,081
ARGENTINA				
Ongoing				
SF/ARG/04/001 ASSISTANCE TO CENTRO DE INVESTIGACIONES TEXTILES, SAN MARTIN, BUENOS AIRES, ARGENTINA (PHASE 2)		04/03	204,384	201,869
Completed				
UE/ARG/04/129 UE/ARG/04/12A, 12B (former US/ARG/04/129, US/ARG/04/12A) RECOVERY OF THE ARGENTINIAN INDUSTRIAL SECTOR: SME UPGRADING PROGRAMME FOR FOSTERING ACCESS TO CREDIT AND EXPORT MARKETS		04/02	3,424,076	3,404,155
XP/ARG/08/003 ASISTENCIA PREPARATORIA PARA LA IMPLEMENTACION DE UN PROGRAMA DE ACCESO AL CRÉDITO Y COMPETITIVIDAD PARA MICRO, PEQUEÑAS Y MEDIANAS EMPRESAS (MIPYME)		08/12	130,473	131,783
ARMENIA				
Ongoing				
GF/ARM/08/002 TECHNICAL ASSISTANCE FOR ENVIRONMENTALLY SUSTAINABLE MANAGEMENT OF PCBs AND OTHER POPS WASTE IN THE REPUBLIC OF ARMENIA		08/11	805,000	535,199

Project Project title	number	Approval date	Budget	Delivery
TF/ARM/09/001, A01, B01 SUSTAINABLE LIVELIHOOD FOR SOCIALLY VULNERABLE REFUGEES, INTERNALLY DISPLACED AND LOCAL FAMILIES		09/04	309,914	102,746
AZERBAIJAN				
Ongoing				
GF/AZE/08/003 ENVIRONMENTALLY SOUND MANAGEMENT AND DISPOSAL OF POLYCHLORINATED BIPHENYLS (PCBS) - PREPARATORY PHASE		08/10	106,000	103,985
GF/AZE/10/001 ENVIRONMENTALLY SOUND MANAGEMENT AND DISPOSAL OF POLYCHLORINATED BIPHENYLS (PCBS)		10/05	2,120,000	144,441
TE/AZE/08/001 TRADE CAPACITY BUILDING FOR AZERBAIJAN TO REAP THE BENEFITS OF ACCESSION TO THE WTO - PREPARATORY ASSISTANCE		08/01	20,343	11,723
BELARUS				
Ongoing				
UE/BYE/10/001 INSTITUTIONAL STRENGTHENING AND POLICY SUPPORT TO UPGRADE THE COMPONENT MANUFACTURERS IN THE AUTOMOTIVE INDUSTRY IN BELARUS - PREPARATORY ASSISTANCE		10/11	54,974	0
XP/BYE/06/001 XP/BYE/09/001 STRENGTHENING THE NATIONAL SYSTEM OF TECHNOLOGY TRANSFER IN THE REPUBLIC OF BELARUS ON THE BASIS OF APPLICATION OF INFORMATION AND COMMUNICATIONS TECHNOLOGIES (PHASE II)		06/04	176,398	166,367
BELIZE				
Completed				
SF/BZE/07/001 INVESTMENT PROMOTION UNIT IN THE SOUTHERN LAGOON FREE ECONOMIC ZONE (IPU BELIZE)		09/02	17,782	17,782
XP/BZE/06/001 XP/BZE/09/001 PREPARATORY ASSISTANCE MISSION FOR STRATEGIC CONCEPT FOR THE DEVELOPMENT OF THE TOURISM INDUSTRY AND PROMOTION OF PRODUCTIVE EMPLOYMENT IN BELIZE		06/04	39,179	28,125
BHUTAN				
Ongoing				
TE/BHU/10/002 ENHANCED INTEGRATED FRAMEWORK (EIF): CONFORMITY ASSESSMENT CAPACITY BUILDING IN BHUTAN - PREPARATORY ASSISTANCE		10/09	41,940	26,283
UE/BHU/08/001 XP/BHU/10/001 PILOT PROGRAMME FOR THE PROMOTION OF CULTURE-BASED CREATIVE INDUSTRIES FOR POVERTY REDUCTION, COMMUNITY VITALIZATION, AND YOUTH AND WOMEN'S (SELF-)EMPLOYMENT		08/12	319,530	265,486

Project Project title	number	Approval date	Budget	Delivery
BOLIVIA (PLURINATIONAL STATE OF)				
Ongoing				
FM/BOL/08/001 PRODUCTIVE PATRIMONIAL ASSETS BUILDING AND CITIZENSHIP PROGRAMME FOR WOMEN IN EXTREME POVERTY IN BOLIVIA (PLURINATIONAL STATE OF)		08/12	795,359	374,264
FM/BOL/09/001 THE INTEGRATION OF INDIGENOUS ANDEAN PRODUCERS INTO NEW NATIONAL AND INTERNATIONAL VALUE CHAINS		09/12	162,532	136,786
FM/BOL/09/002 PROGRAMA DE FORTALECIMIENTO DE LA CAPACIDAD DE RESPUESTA LOCAL PARA LA EJECUCION DE INICIATIVAS SECTORIALES DEL PMD-C		09/12	244,843	61,664
BOSNIA AND HERZEGOVINA				
Ongoing				
UE/BIH/10/001 NATIONAL CLEANER PRODUCTION PROGRAMME (NCPP) - BOSNIA AND HERZEGOVINA - PREPARATORY ASSISTANCE		11/01	53,548	0
BOTSWANA				
Ongoing				
DZ/BOT/09/001 IMPROVING INDUSTRIAL GOVERNANCE IN BOTSWANA: ADVISORY AND CAPACITY BUILDING SUPPORT FOR THE FORMULATION OF A NEW INDUSTRIAL POLICY		10/01	94,200	92,600
GF/BOT/03/011 ENABLING ACTIVITIES TO FACILITATE EARLY ACTION ON THE IMPLEMENTATION OF THE STOCKHOLM CONVENTION ON PERSISTENT ORGANIC POLLUTANTS IN BOTSWANA		03/10	456,000	452,395
BRAZIL				
Completed				
TF/BRA/05/002 TOTAL PHASE-OUT OF MB USED IN FLOWERS, ORNAMENTALS, STRAWBERRIES AND OTHER USES		06/01	580,178	580,178
BULGARIA				
Ongoing				
UE/BUL/06/001 PROGRAMME FOR THE SUSTAINABLE DEVELOPMENT OF ENTERPRISES IN BULGARIA WITH FOCUS ON ENHANCING THE LOCAL EXPERTISE IN CP, EST AND CSR METHODOLOGIES		06/12	816,730	794,725

Project Project title	number	Approval date	Budget	Delivery
BURKINA FASO				
Ongoing				
GF/BKF/10/002 YA/BKF/10/001 PROMOTING ENERGY EFFICIENCY TECHNOLOGIES IN BEER BREWING SECTOR IN BURKINA FASO - PREPARATORY ASSISTANCE		10/11	50,000	0
BURUNDI				
Ongoing				
SF/BDI/07/001 US/BDI/09/001 XP/BDI/08/001 ENERGY FOR PRODUCTIVE USES: A DEMONSTRATION PROJECT PROMOTING RENEWABLE ENERGY FOR INDUSTRIAL DEVELOPMENT		08/04	622,184	611,696
YA/BDI/10/001 BURUNDI COUNTRY EVALUATION		10/04	43,069	38,237
CAMEROON				
Ongoing				
EE/CMR/08/002, A02 PROGRAMME PILOTE D'APPUI A LA MISE A NIVEAU, LA NORMALISATION ET LA QUALITE AU CAMEROUN		08/09	2,272,897	1,430,618
SF/CMR/09/004 IMPROVING THE INCOME GENERATING POTENTIAL OF THE OIL PALM IN WEST AND CENTRAL AFRICA REGION (CAMEROON AND NIGERIA)		10/01	245,224	30,900
TF/CMR/07/002 TOTAL PHASE-OUT OF METHYL BROMIDE USED IN STORED COMMODITIES FUMIGATION		08/02	259,713	239,504
CAPE VERDE				
Ongoing				
FB/CVI/09/001, A01-E01 US/CVI/09/002 US/CVI/10/003 ONE UN PROGRAMME FOR CAPE VERDE		09/06	849,327	705,337
GF/CVI/10/002 UE/CVI/10/001 PROMOTING MARKET BASED DEVELOPMENT OF SMALL TO MEDIUM SCALE RENEWABLE ENERGY SYSTEM - PREPARATORY ASSISTANCE		10/03	120,000	83,262
CHAD				
Ongoing				
GF/CHD/09/002 YA/CHD/09/001 YA/CHD/10/001 PROMOTING RENEWABLE ENERGY-BASED MINI-GRIDS FOR RURAL ELECTRIFICATION AND PRODUCTIVE USES IN CHAD (PPG)		09/08	122,839	103,060
CHINA				
Ongoing				
XP/CPR/10/008 COUNTRY EVALUATION CHINA		10/11	69,444	63,902

Project Project title	number	Approval date	Budget	Delivery
COLOMBIA				
Ongoing				
FB/COL/10/002 STRENGTHENING NATIONAL GOVERNANCE FOR SAICM IMPLEMENTATION IN COLOMBIA		10/07	231,296	119,430
SF/COL/08/002 PROJECT GLOBAL MERCURY 2 - INTRODUCTION OF CLEANER ARTISANAL GOLD MINING AND EXTRACTION TECHNOLOGIES		09/07	133,442	111,658
COMOROS				
Completed				
YA/COI/09/001 DEVELOPING RENEWABLE ENERGY FOR PRODUCTIVE USES IN COMOROS - PREPARATORY ASSISTANCE		09/01	24,555	23,659
CÔTE D'IVOIRE				
Ongoing				
EE/IVC/08/004 TE/IVC/10/005 PROJET DE RESTRUCTURATION DU DISPOSITIF DE CLASSEMENT DE LA FIBRE DE COTON EN CÔTE D'IVOIRE		09/04	1,323,425	1,266,399
EE/IVC/10/001, A01 AMELIORATION DE LA COMPETITIVITE DES ENTREPRISES IVOIRIENNES DES SECTEURS D'EXPORTATION NON TRADITIONNELS		10/06	2,045,895	282,570
GF/IVC/10/003 YA/IVC/10/002 PROMOTING RENEWABLE ENERGY-BASED GRIDS IN RURAL COMMUNITIES FOR PRODUCTIVE USES IN CÔTE D'IVOIRE - PREPARATORY ASSISTANCE		10/03	100,000	24,673
TE/IVC/08/003 QUALIFYING TRAINING - INSERTION OF THE YOUTH		09/02	840,013	681,825
TF/IVC/10/004, A04 YOUTH TRAINING FOR POST-CONFLICT RECOVERY AND PEACEBUILDING		10/09	3,091,000	68,958
Completed				
EE/IVC/07/001 PROGRAMME DE PREVENTION ET DE CONTROLE DE LA CONTAMINATION DU CAFE ET CACAO PAR L'OCHRATOXINE A (OTA) EN CÔTE D'IVOIRE		07/02	2,527,080	2,516,975
CROATIA				
Ongoing				
TF/CRO/10/001 PHASE-OUT OF HCFC-141B FROM THE MANUFACTURING OF PU RIGID AND INTEGRAL SKIN FOAM AT POLI-MIX COMPANY		10/12	105,000	0

Project Project title	number	Approval date	Budget	Delivery
CUBA				
Ongoing				
GP/CUB/05/001 GENERATION AND DELIVERY OF RENEWABLE ENERGY-BASED MODERN ENERGY SERVICES IN CUBA; THE CASE OF ISLA DE LA JUVENTUD		05/09	2,400,000	2,042,058
DEMOCRATIC REPUBLIC OF THE CONGO				
Ongoing				
TE/ZAI/10/001 YA/ZAI/10/002 PROGRAMMING EXERCISE FOR COUNTRY PROGRAMME IN THE DEMOCRATIC REPUBLIC OF THE CONGO – FORMULATION MISSION		10/07	58,367	40,850
TF/ZAI/07/001 PHASE OUT OF ODS IN THE SOLVENT SECTOR		08/02	432,660	419,194
DJIBOUTI				
Ongoing				
YA/DJI/10/001 COUNTRY PROGRAMME FOR DJIBOUTI – SEED MONEY		10/11	131,944	0
ECUADOR				
Ongoing				
GF/ECU/10/002 XP/ECU/10/001 INDUSTRIAL ENERGY EFFICIENCY IN ECUADOR - PREPARATORY ASSISTANCE		10/03	149,747	92,134
EGYPT				
Ongoing				
FB/EGY/09/005 ASSESSMENT AND CAPACITY BUILDING IN CHEMICALS AND CHEMICALS WASTE MANAGEMENT IN EGYPT		09/07	231,480	149,872
FM/EGY/08/004 CLIMATE CHANGE RISK MANAGEMENT IN EGYPT		08/12	467,831	216,407
FM/EGY/09/004 THE DAHSHUR WORLD HERITAGE SITE MOBILIZATION FOR CULTURAL HERITAGE FOR COMMUNITY DEVELOPMENT		09/04	215,647	145,324
FM/EGY/09/006 PRO-POOR HORTICULTURE VALUE CHAINS IN UPPER EGYPT		09/11	639,310	472,927
GF/EGY/09/001 UE/EGY/09/003 INDUSTRIAL ENERGY EFFICIENCY - GEF CONTRIBUTION FOR PREPARATORY ASSISTANCE		09/04	204,608	118,446
US/EGY/10/005 UPGRADING THE MEDICINAL AND AROMATIC PLANTS VALUE CHAIN - ACCESS TO EXPORT MARKETS		10/11	601,770	0
XP/EGY/10/002 PROMOTION OF CREATIVE INDUSTRIES THROUGH CREATIVE ENTERPRISE DEVELOPMENT IN THE CRAFTS SUB-SECTOR FOR POVERTY REDUCTION IN EGYPT - PREPARATORY ASSISTANCE		10/07	32,059	31,718

Project Project title	number	Approval date	Budget	Delivery
EL SALVADOR				
Ongoing				
FB/ELS/09/001 LIFE CYCLE ANALYSIS OF CHEMICAL SUBSTANCES		09/05	228,426	167,700
FM/ELS/09/002 PROGRESSIVE AND SUSTAINABLE HOUSING IN SAN SALVADOR		10/03	242,500	229,842
Completed				
XP/ELS/07/001 PROGRAMMING MISSION FOR IP EL SALVADOR		07/08	35,641	34,981
ERITREA				
Ongoing				
GF/ERI/07/001 ENABLING ACTIVITIES TO FACILITATE EARLY ACTION ON THE IMPLEMENTATION OF THE STOCKHOLM CONVENTION ON PERSISTENT ORGANIC POLLUTANTS (POPS) IN ERITREA		07/03	346,500	292,458
ETHIOPIA				
Ongoing				
FM/ETH/09/001 DEVELOPMENT AND THE PRIVATE SECTOR: UNIDO/FAO/ILO JOINT PROGRAMME ON EDIBLE OIL VALUE CHAIN ENHANCEMENT - PREPARATORY ASSISTANCE		09/07	18,600	13,600
FM/ETH/10/002, A02 EDIBLE OIL VALUE CHAIN ENHANCEMENT		10/03	511,308	244,680
XP/ETH/10/004 CATALYZING AGRIBUSINESS INVESTMENT IN ETHIOPIA THROUGH PROMOTION OF AGRO-INDUSTRIAL PARKS - PREPARATORY ASSISTANCE		10/09	34,308	6,465
GHANA				
Ongoing				
TF/GHA/09/001 ENHANCING HUMAN SECURITY THROUGH DEVELOPING LOCAL CAPACITY FOR HOLISTIC COMMUNITY-BASED CONFLICT PREVENTION IN NORTHERN GHANA		09/01	44,000	3,770
GRENADA				
Ongoing				
UE/GRN/05/001 (former US/GRN/05/001) CARIBBEAN SOLAR FINANCING PROGRAMME (CSFP) IN GRENADA		05/11	269,162	173,047

Project Project title	number	Approval date	Budget	Delivery
GUATEMALA				
Ongoing				
GF/GUA/02/015 ENABLING ACTIVITIES TO FACILITATE EARLY ACTION ON THE IMPLEMENTATION OF THE STOCKHOLM CONVENTION ON PERSISTENT ORGANIC POLLUTANTS		02/07	495,200	480,238
US/GUA/02/106 INTEGRATED PROGRAMME TO SUPPORT THE PRODUCTIVE SECTOR OF GUATEMALA FOR THE PERIOD 1999-2004 – COMPONENT III: CONSTRUCTION OF CENAME LABORATORY BUILDING		02/12	1,759,204	1,756,649
XP/GUA/07/001 PROGRAMMING MISSION FOR IP GUATEMALA, PHASE II		07/08	42,304	35,355
GUINEA				
Ongoing				
FB/GUI/10/002, A02, B02 PROJET CONJOINT D'APPUI AU MOUVEMENT DE LA JEUNESSE ET A CERTAINS GROUPES DE JEUNES LES PLUS DESHERITES		10/05	981,309	328,016
GF/GUI/09/002 YA/GUI/09/001 YA/GUI/10/001 PROMOTING DEVELOPMENT OF MULTI-PURPOSE MINI-HYDRO POWER SYSTEMS (FOR PROVISION OF ENERGY, IRRIGATION ETC.) IN REPUBLIC OF GUINEA - PREPARATORY ASSISTANCE		09/07	101,737	44,725
TF/GUI/05/001 QUICK IMPACT PROGRAMME FOR REFUGEE ZONES: COMMUNITY BASED PRODUCTION CENTRES AND COMMUNITY REHABILITATION PROJECTS WITH SKILLS UPGRADING IN FOREST GUINEA		05/06	1,294,488	1,188,115
TF/GUI/06/002 LUTTE CONTRE LA PAUVRETE PAR LA CREATION D'EMPLOIS ET LA PROMOTION DU TEXTILE TRADITIONNEL. PROFESSIONNALISATION DES METIERS DU TEXTILE PAR LA FORMATION.		07/04	184,320	183,864
HAITI				
Ongoing				
EE/HAI/07/001 XP/HAI/08/001 PROGRAMME DE COMPETITIVITE ET RENFORCEMENT DES CAPACITES D'EXPORTATIONS POUR L'INTEGRATION REGIONALE		08/01	555,552	550,626
XP/HAI/10/001 POST-DISASTER NEEDS ASSESSMENT (PDNA) AND RECOVERY FRAMEWORK, HAITI EARTHQUAKE 2010 - PREPARATORY ASSISTANCE		10/03	52,381	42,789
Completed				
XP/HAI/06/001 UNIDO'S SUPPORT PROGRAMME IN HAITI - SEED MONEY		06/03	37,044	36,435

Project Project title	number	Approval date	Budget	Delivery
HONDURAS				
Ongoing				
FM/HON/08/003 PROGRAMA CONJUNTO EN AGUA Y SANEAMIENTO - HONDURAS		08/09	283,081	251,358
INDIA				
Ongoing				
XP/IND/10/003 INDEPENDENT COUNTRY EVALUATION OF THE REPUBLIC OF INDIA		10/10	68,027	62,056
IRAN (ISLAMIC REPUBLIC OF)				
Ongoing				
SF/IRA/09/005 INDUSTRIAL ENERGY EFFICIENCY IN KEY SECTORS		10/07	45,187	0
Completed				
SE/IRA/08/001 NATIONAL WORKSHOP ON ENERGY IN THE GLOBAL VALUE CHAIN - A CASE OF PETROCHEMICAL DOWNSTREAM INDUSTRY		08/09	17,411	15,560
IRAQ				
Ongoing				
DG/IRQ/10/002 FOSTERING THE PRODUCTIVE AND SUSTAINABLE USE OF RESOURCES BY THE IRAQI INDUSTRIES THROUGH THE APPLICATION OF RECP METHODS AND PRACTICES - PREPARATORY ASSISTANCE		10/03	199,400	131,072
FB/IRQ/07/001, A01 COMMUNITY LIVELIHOODS AND MICRO-INDUSTRY SUPPORT PROJECT (CLARIS)		07/03	5,678,540	5,677,605
FB/IRQ/07/003, A03 REHABILITATION OF THE DATE PALM SECTOR IN IRAQ		07/05	2,949,721	2,846,016
FB/IRQ/07/004, A04 ENTERPRISE DEVELOPMENT AND INVESTMENT PROMOTION IN THE SME SECTOR IN IRAQ		07/08	2,862,980	2,837,469
FB/IRQ/07/005 SUPPORT FOR JOB CREATION AND SELF EMPLOYMENT THROUGH PROMOTION OF MICRO-INDUSTRIES IN NINEWA GOVERNORATE OF IRAQ		08/01	1,995,195	1,969,839
FB/IRQ/08/006 TECHNOLOGY ACQUISITION TO RE-START AND GENERATE ECONOMIC TRANSFORMATION (TARGET)		08/12	2,784,112	1,958,913
FB/IRQ/08/007, A07 PRIVATE SECTOR DEVELOPMENT PROGRAMME FOR IRAQ		09/01	5,040,952	2,858,955
FB/IRQ/09/004, A04 REHABILITATION OF THE SPECIALIZED INSTITUTE FOR ENGINEERING INDUSTRIES (SIEI)		09/07	3,960,518	1,842,616

Project Project title	number	Approval date	Budget	Delivery
FB/IRQ/09/007 ENTERPRISE DEVELOPMENT THROUGH INFORMATION AND COMMUNICATION TECHNOLOGY		09/10	2,770,941	2,246,659
FB/IRQ/10/001 REHABILITATION OF THE MOSUL DAIRY PLANT		10/01	2,371,394	1,579,797
FB/IRQ/10/005 DEVELOPING IRAQI AGRICULTURAL AND AGRO-INDUSTRIAL DATA, INFORMATION SYSTEMS AND ANALYTICAL CAPACITIES		10/07	470,588	67,948
TE/IRQ/08/004 DEVELOPMENT OF MICRO-INDUSTRIES FOR THE REINTEGRATION OF INTERNALLY DISPLACED PERSONS		08/12	2,014,391	1,634,192
TE/IRQ/09/008, A08 PROMOTION OF MICRO-INDUSTRIES FOR ACCELERATED AND SUSTAINABLE LIVELIHOOD RECOVERY - NINEWA GOVERNORATE OF IRAQ		09/11	2,329,829	2,288,115
TE/IRQ/09/010 INVESTMENT PROMOTION FOR IRAQ (IPI)		10/03	2,648,606	523,174
TE/IRQ/10/006 ENHANCING INVESTMENTS TO IRAQ THROUGH INDUSTRIAL ZONE DEVELOPMENT		11/01	3,753,331	0
XP/IRQ/08/005 REHABILITATION OF THE SPECIALIZED INSTITUTE FOR ENGINEERING INDUSTRIES (SIEI) - PREPARATORY ASSISTANCE		08/12	22,370	22,240
XP/IRQ/10/003 DEVELOPMENT OF THE SMALL HYDRO POWER PROGRAMME - PREPARATORY ASSISTANCE		10/04	31,000	26,800
XP/IRQ/10/004 INDUSTRIAL ZONES DEVELOPMENT FOR IRAQ - PREPARATORY ASSISTANCE		10/05	26,000	24,202
Completed				
FB/IRQ/04/003 PILOT PROJECT FOR THE REHABILITATION OF THE DAIRY SECTOR IN IRAQ		04/12	4,130,387	4,127,906
FB/IRQ/06/002, A02-C02 COMMUNITY LIVELIHOODS AND MICRO-INDUSTRY SUPPORT PROJECT IN RURAL AND URBAN AREAS OF NORTH IRAQ		06/06	5,481,145	5,356,899
FB/IRQ/06/003 REBUILDING FOOD SAFETY AND FOOD PROCESSING INDUSTRY CAPACITY IN IRAQ		06/08	1,656,637	1,621,071
XP/IRQ/09/003 REBUILDING FOOD SAFETY AND FOOD INDUSTRY CAPACITY IN IRAQ, PHASE 2 - PREPARATORY ASSISTANCE		09/05	28,862	2,397
JAMAICA				
Ongoing				
XP/JAM/07/001, A01 XP/JAM/09/001, A01 PREPARATORY ASSISTANCE TO JAMAICA FISH EXPORT SECTOR TO OVERCOME BARRIERS TO TRADE TOWARDS THE EU		07/07	105,392	70,166

Project Project title	number	Approval date	Budget	Delivery
JORDAN				
Completed				
TF/JOR/08/002 XP/JOR/08/001 ASSISTANCE TO THE ORGANIZATION OF THE REGIONAL CONFERENCE ON "ECO CITIES OF THE MEDITERRANEAN"		08/03	175,513	162,549
KENYA				
Ongoing				
DG/KEN/10/009 CLIMATE CHANGE ADAPTATION BY USING RENEWABLE ENERGY POWER SYSTEMS FOR PRODUCTIVE USES		10/09	900,000	84,765
UE/KEN/10/010 DEMONSTRATION AND TRANSFER OF ENVIRONMENTALLY SOUND TECHNOLOGY FOR WATER TREATMENT		11/01	107,095	0
XP/KEN/07/001 YA/KEN/07/008 IMPLEMENTATION OF TEN MODEL PICO HYDRO SYSTEMS IN KENYA (PART OF THE ENERGY COMPONENT OF IP KENYA)		07/04	240,505	181,087
XP/KEN/07/003 YA/KEN/07/004 IMPLEMENTATION OF THREE BIOMASS WASTE DIGESTERS IN SELECTED MILLENNIUM DISTRICTS (IN RURAL OFF-GRID AREAS) IN KENYA (PART OF ENERGY COMPONENT OF IP KENYA)		07/07	205,224	204,263
KYRGYZSTAN				
Ongoing				
FB/KYR/10/001 SUPPLY OF RELIABLE ENERGY TO RURAL FIRST AID STATIONS IN KYRGYZSTAN		10/08	148,524	146,322
LEBANON				
Ongoing				
FB/LEB/09/002 SUPPORT FOR LIVELIHOODS AND ECONOMIC RECOVERY IN WAR- AFFECTED AREAS IN LEBANON - PHASE II		09/05	1,401,869	1,355,933
TE/LEB/10/002 COMMUNITY EMPOWERMENT AND LIVELIHOODS ENHANCEMENT PROJECT		10/12	1,810,442	0
Completed				
FB/LEB/07/001 SUPPORT FOR LIVELIHOODS AND ECONOMIC RECOVERY IN WAR- AFFECTED AREAS OF LEBANON		07/08	2,803,738	2,671,755
LESOTHO				
Ongoing				
YA/LES/09/001 YA/LES/10/001 IMPROVING INDUSTRIAL GOVERNANCE IN LESOTHO: ADVISORY AND CAPACITY BUILDING SUPPORT FOR THE FORMULATION OF A NEW INDUSTRIAL POLICY		09/09	102,492	87,288

Project Project title	number	Approval date	Budget	Delivery
LIBERIA				
Ongoing				
GF/LIR/09/002 YA/LIR/09/001 YA/LIR/10/001 INSTALLATION OF MULTI-PURPOSE MINI-HYDRO INFRASTRUCTURE (FOR ENERGY AND IRRIGATION) - PREPARATORY ASSISTANCE		09/07	126,406	91,999
TE/LIR/09/003 XP/LIR/07/002 YA/LIR/07/003 STANDARDS AND CONFORMITY ASSESSMENT INFRASTRUCTURE		07/08	341,020	335,420
XP/LIR/07/004 XP/LIR/08/002 YA/LIR/07/005 YA/LIR/08/001 PILOT GROWTH CENTRE IN HARPER		07/08	264,447	188,858
XP/LIR/10/002 RAISING INCOMES IN RURAL COMMUNITIES THROUGH SUPPORTING ARTISANAL FISHERY VALUE CHAIN AND MARKETING DEVELOPMENT - PREPARATORY ASSISTANCE		10/09	27,225	3,206
LIBYAN ARAB JAMAHIRIYA				
Ongoing				
DP/LIB/05/001 INDUSTRIAL RESEARCH CENTER - LABORATORY ACCREDITATION PROGRAMME		05/06	1,183,103	936,317
TF/LIB/08/003 PHASE-OUT OF METHYL BROMIDE IN HORTICULTURE: TOMATOES, CUCUMBER, PEPPERS AND OTHERS		10/03	500,000	357,929
MADAGASCAR				
Ongoing				
TF/MAG/09/003 ECONOMIC DEVELOPMENT BOARD OF MADAGASCAR (EDBM) CAPACITY BUILDING FOR EFFECTIVE INVESTMENT PROMOTION, PARTNERSHIP FACILITATION AND AFTER CARE SERVICES		09/11	173,000	152,229
MALAWI				
Ongoing				
FB/MLW/09/001 EMPOWERING POOR RURAL COMMUNITIES WITH LABOUR-SAVING TECHNOLOGIES FOR INCREASED LABOUR PRODUCTIVITY, FOOD PRODUCTION AND INCOME GENERATION, SATECH		10/01	480,891	211,632
GF/MLW/03/004 ENABLING ACTIVITIES TO FACILITATE EARLY ACTION ON THE IMPLEMENTATION OF THE STOCKHOLM CONVENTION ON PERSISTENT ORGANIC POLLUTANTS (POPS) IN MALAWI		03/02	496,500	492,175
TE/MLW/08/001 CAPACITY BUILDING FOR AFLATOXIN MANAGEMENT AND CONTROL IN GROUNDNUTS IN MALAWI		08/10	312,464	259,843
YA/MLW/10/001 MARKET ACCESS AND TRADE FACILITATION SUPPORT FOR MALAWI, THROUGH STRENGTHENING INSTITUTIONAL AND NATIONAL CAPACITIES RELATED TO STANDARDS, METROLOGY, TESTING AND QUALITY (SMTQ) - PREPARATORY ASSISTANCE		10/03	44,462	30,163

Project Project title	number	Approval date	Budget	Delivery
YA/MLW/10/002 STRENGTHENING OF INDUSTRIAL AND TRADE STATISTICS DATABASE - PREPARATORY ASSISTANCE		10/06	28,083	19,863
Completed				
DG/MLW/05/001 MALAWI POVERTY REDUCTION STRATEGY (MPRS) MANAGEMENT AND MONITORING - INVESTMENT FORUM PREPARATION		05/01	150,000	24,752
MALAYSIA				
Ongoing				
GF/MAL/09/001 XP/MAL/09/002 INDUSTRIAL ENERGY EFFICIENCY FOR MALAYSIAN MANUFACTURING SECTOR (IEEMMS) - PROJECT PREPARATION		09/04	179,053	157,211
MALDIVES				
Completed				
TF/MDV/04/001 US/MDV/04/154 RENEWABLE ENERGY-BASED ECONOMIC DEVELOPMENT: SPV/WIND/HYBRID-BASED RURAL COMMUNITY DEVELOPMENT CENTRES IN REMOTE ISLANDS IN THE MALDIVES		05/01	228,654	210,875
MALI				
Ongoing				
FB/MLI/08/001, A01 PROJET D'APPUI A LA VALORISATION DES PRODUITS AGROPASTORAUX DANS LES REGIONS SUD (SEGOU ET SIKASSO) ET NORD (KIDAL) DU MALI		08/04	1,031,950	810,257
UE/MLI/08/002 YA/MLI/08/003 APPUI A LA PERENNISATION DE TROIS CENTRES PILOTES DE VALORISATION DES PRODUITS AGRICOLES		08/09	86,120	60,358
XP/MLI/09/001 APPUI A LA VALORISATION DES PRODUITS AGROPASTORAUX ET AU DEVELOPPMENT DU SECTEUR PRIVE - SMALL HYDRO POWER STATION		09/07	59,031	56,217
MEXICO				
Ongoing				
FM/MEX/08/007 STRENGTHEN THE EFFECTIVE AND DEMOCRATIC WATER AND SANITATION IN MEXICO, IN SUPPORT OF THE ACCOMPLISHMENT OF THE MILLENNIUM OBJECTIVES		08/12	351,596	311,328
GF/MEX/09/001 INTEGRATED ASSESSMENT AND MANAGEMENT OF THE GULF OF MEXICO LARGE MARINE ECOSYSTEM		09/01	4,502,500	1,397,276
SF/MEX/06/001 ESTABLISHMENT OF A BAMBOO SKILLS DEVELOPMENT AND DEMONSTRATION CENTRE IN HUATUSCO-VERACRUZ, MEXICO		08/06	899,007	501,566

Project Project title	number	Approval date	Budget	Delivery
TF/MEX/08/002 NATIONAL PHASE-OUT OF MB - TERMINAL PROJECT		08/11	994,018	953,204
TF/MEX/08/005 TERMINAL PHASE-OUT OF METHYL BROMIDE IN MEXICO: STRUCTURES COMPONENT, PHASE I		09/09	170,000	115,921
US/MEX/08/006 SUPPORT TO THE TEXTILE AND APPAREL INDUSTRY IN PUEBLA AND TLAXCALA		08/09	67,257	65,905
Completed				
XP/MEX/08/003 UNIDO TECHNICAL COOPERATION ACTIVITIES IN THE AREAS OF PRIVATE SECTOR DEVELOPMENT, TRADE CAPACITY, CLEANER PRODUCTION, RESEARCH AND STATISTICS AND AGRO-INDUSTRY WITH THE ME, MOFA AND SEMARNAT IN MEXICO - PREPARATORY ASSISTANCE		08/07	26,283	12,257
MONGOLIA				
Ongoing				
GF/MON/09/001 CAPACITY BUILDING FOR ENVIRONMENTALLY SOUND PCBs MANAGEMENT AND DISPOSAL		09/06	2,650,000	572,793
MONTENEGRO				
Ongoing				
FB/MNE/10/001 JOINT UN PROGRAMME (UNDP, UNEP, FAO, UNESCO, UNIDO): IMPROVING LIVELIHOOD AND EMPLOYMENT OPPORTUNITIES IN THE NORTHERN REGION OF MONTENEGRO THROUGH THE PROMOTION OF GREEN JOBS, CLUSTER DEVELOPMENT AND INSTITUTIONAL CAPACITY BUILDING WITH A FOCUS ON THE TOURISM, WOOD PROCESSING AND AGRICULTURE INDUSTRIES – PREPARATORY ASSISTANCE		10/07	46,728	46,607
UE/MNE/09/001 ESTABLISHMENT AND OPERATION OF A NATIONAL CLEANER PRODUCTION PROGRAMME IN MONTENEGRO		09/10	204,319	66,073
MOROCCO				
Ongoing				
GF/MOR/09/002 ENVIRONMENTALLY SOUND MANAGEMENT AND DISPOSAL OF PCB-CONTAMINATED TRANSFORMERS IN MOROCCO		09/09	2,437,600	98,022
TF/MOR/08/006 PHASE-OUT OF METHYL BROMIDE USED AS A SOIL FUMIGANT IN THE PRODUCTION OF GREEN BEANS AND CUCURBITS		09/03	310,000	185,898
Completed				
GN/MOR/07/004 GESTION RATIONNELLE ET ELIMINATION DES PCB AU MAROC		07/07	119,475	118,107

Project Project title	number	Approval date	Budget	Delivery
TF/MOR/01/001 ELIMINATION DE L'UTILISATION DE BROMURE DE METHYLE DANS LA PRODUCTION DE FLEURS COUPEES ET DE BANANES		01/07	637,046	637,046
MOZAMBIQUE				
Ongoing				
EE/MOZ/08/001 YA/MOZ/09/002 BUSINESS ENVIRONMENT SUPPORT AND TRADE FACILITATION (B.E.S.T.F)	UE/MOZ/08/002, 003 XP/MOZ/09/004	08/05	5,566,838	4,535,744
FB/MOZ/08/004, 006, 007 ONE UN PROGRAMME FOR MOZAMBIQUE	FM/MOZ/08/005	08/08	2,691,519	1,820,207
UE/MOZ/10/002 MAINSTREAMING RESOURCE EFFICIENCY AND CLEANER PRODUCTION (RECP) IN MOZAMBIQUE'S ACCOMMODATION SECTOR AND ITS SUPPLY CHAIN		10/05	216,106	69,940
YA/MOZ/10/004 INDEPENDENT COUNTRY EVALUATION OF THE REPUBLIC OF MOZAMBIQUE		10/06	41,514	42,569
Completed				
YA/MOZ/09/001 EMPOWERMENT OF SUSTAINABLE ARTISANAL AND SMALL-SCALE GOLD MINING COMMUNITIES IN MOZAMBIQUE - PREPARATORY ASSISTANCE		09/09	20,051	19,853
MYANMAR				
Completed				
TF/MYA/09/002 QUICK MARKET ANALYSIS ON THE POTENTIAL FOR MICRO- AND SMALL BUSINESS DEVELOPMENT IN HANDICRAFT SECTOR IN MYANMAR (PREPARATORY ASSISTANCE)		09/08	39,824	39,783
NAMIBIA				
Ongoing				
TE/NAM/10/001 MARKET ACCESS AND TRADE FACILITATION SUPPORT FOR NAMIBIA, THROUGH STRENGTHENING INSTITUTIONAL AND NATIONAL CAPACITIES RELATED TO STANDARDS, METROLOGY, TESTING AND QUALITY (SMTQ) - PREPARATORY ASSISTANCE		10/05	34,221	35,557
US/NAM/07/001 YOUTH ENTREPRENEURSHIP DEVELOPMENT IN NAMIBIA - ENTREPRENEURSHIP CURRICULA IN SECONDARY SCHOOLS, VOCATIONAL EDUCATION AND TRAINING AND YOUTH CENTRES		07/10	176,991	161,524
NEPAL				
Ongoing				
EE/NEP/07/001 EC-NEPAL WTO ASSISTANCE PROGRAMME	XP/NEP/08/001	07/12	903,682	594,877

Project Project title	number	Approval date	Budget	Delivery
Completed				
GF/NEP/09/001 ENVIRONMENTALLY SOUND MANAGEMENT OF POPS PESTICIDES AND PCBS - PREPARATORY ASSISTANCE		09/10	50,000	47,076
NICARAGUA				
Ongoing				
DZ/NIC/09/003 RENOVATION AND PROMOTION OF PRODUCTIVE AREAS AFFECTED BY HURRICANE FELIX IN THE NORTH ATLANTIC AUTONOMOUS REGION BY FURTHERING THE ORGANIZATION OF LOCAL PRODUCERS AND THEIR INSERTION INTO THE NATIONAL MARKETPLACE		09/09	401,354	389,548
FM/NIC/08/002 LOCAL ENVIRONMENTAL MANAGEMENT FOR NATURAL RESOURCES MANAGEMENT AND PROVISION OF ENVIRONMENTAL SERVICES IN THE BOSAWAS BIOSPHERE		08/12	326,269	315,919
FM/NIC/09/001 REVITALIZACION CULTURAL Y DESARROLLO PRODUCTIVO CREATIVO EN LA COSTA CARIBE DE NICARAGUA		09/06	525,500	415,199
FM/NIC/09/002 DESARROLLO DE CAPACIDADES NACIONALES PARA MEJORAR LAS OPORTUNIDADES DE EMPLEO Y AUTOEMPLO DE LAS PERSONAS JOVENES EN NICARAGUA		09/08	238,468	45,416
UE/NIC/05/001 (former US/NIC/05/001) STRENGTHENING AND DISSEMINATION OF CLUSTER DEVELOPMENT IN NICARAGUA		05/03	1,795,217	1,788,495
US/NIC/08/003 FORTALECIMIENTO DEL SISTEMA NACIONAL DE LA CALIDAD (COMPONENTE I DE PROEXPORTA)		10/11	442,478	3,576
Completed				
UE/NIC/06/001 PROMOTING "SUSTAINABLE INDUSTRIAL RESOURCE MANAGEMENT" IN SELECTED NATIONAL PRIORITY SECTORS OF NICARAGUA		06/06	813,783	789,395
PAKISTAN				
Ongoing				
FB/PAK/09/002, 010, 011, 012, 013 ONE UN PROGRAMME FOR PAKISTAN	FB/PAK/10/004	10/03	2,150,053	798,777
PANAMA				
Ongoing				
FM/PAN/09/001 RED DE OPORTUNIDADES EMPRESARIALES PARA FAMILIAS POBRES		10/03	510,000	410,807

Project Project title	number	Approval date	Budget	Delivery
PARAGUAY				
Completed				
XP/PAR/08/001 INSTITUTIONAL SUPPORT AND CAPACITY BUILDING IN COMPETITIVENESS ANALYSIS IN THE STATE SECRETARIAT OF INDUSTRY, MINISTRY OF INDUSTRY AND TRADE - PHASE TWO		08/06	95,741	87,752
PERU				
Ongoing				
FB/PER/09/002 STRENGTHENING OF THE INSTITUTIONAL, REGULATORY AND TECHNICAL FRAMEWORK FOR CHEMICALS MANAGEMENT IN PERU. PROJECT "SAFE CHEMICALS"		09/08	230,559	144,895
FM/PER/09/003 INDUSTRIAS CREATIVAS INCLUSIVAS: UNA HERRAMIENTA INNOVADORA PARA EL ALIVIO DE LA POBREZA EN EL PERÚ		10/01	105,000	41,055
GF/PER/09/001 ENVIRONMENTALLY SOUND MANAGEMENT AND DISPOSAL OF PCBS IN PERU - PREPARATORY ASSISTANCE		09/03	130,000	120,377
GF/PER/10/001 ENVIRONMENTALLY SOUND MANAGEMENT AND DISPOSAL OF POLYCHLORINATED BIPHENYLS (PCBS)		10/10	2,580,000	50,459
SF/PER/10/002 UNIDO PARTICIPATION AT THE "FORUM FOR PRODUCTIVE DEVELOPMENT OF INDUSTRY AND MICRO AND SMALL ENTERPRISES", LIMA - PERU, 25 NOVEMBER 2010		10/10	17,636	0
Completed				
US/PER/04/087 XP/PER/03/020 NATIONAL PROGRAMME ON ENHANCING THE PRODUCTIVITY, COMPETITIVENESS AND MARKET ACCESS OF THE TEXTILE GOODS BASED ON LLAMA FIBRES, CERAMICS AND POTTERY PRODUCTS, LEATHER AND PRECIOUS METALS FOR SUSTAINED GROWTH AND INCREASED EXPORT		03/09	437,273	435,564
PHILIPPINES				
Ongoing				
GF/PHI/07/001 GLOBAL PROGRAMME TO DEMONSTRATE THE VIABILITY AND REMOVAL OF BARRIERS THAT IMPEDE ADOPTION AND SUCCESSFUL IMPLEMENTATION OF AVAILABLE, NON- COMBUSTION TECHNOLOGIES FOR DESTROYING PERSISTENT ORGANIC POLLUTANTS (POPS)		07/12	4,108,500	3,709,106
GF/PHI/09/001 UE/PHI/09/003 INDUSTRIAL ENERGY EFFICIENCY - PREPARATORY ASSISTANCE		09/02	196,971	168,524
TE/PHI/06/001 PROMOTION AND TRANSFER OF MARINE CURRENT EXPLOITATION TECHNOLOGY IN THE PHILIPPINES (PILOT PLANT)		06/12	381,779	24,659

Project Project title	number	Approval date	Budget	Delivery
REPUBLIC OF MOLDOVA				
Ongoing				
GF/MOL/10/001 REDUCING GREENHOUSE GAS EMISSIONS THROUGH IMPROVED ENERGY EFFICIENCY IN THE INDUSTRIAL SECTOR IN MOLDOVA		10/08	960,000	27,957
UE/MOL/09/002 ESTABLISHMENT AND OPERATION OF A UNIDO CLEANER PRODUCTION PROGRAMME IN THE REPUBLIC OF MOLDOVA		09/03	137,582	131,562
Completed				
GF/MOL/09/001 REDUCING GREENHOUSE GAS EMISSIONS THROUGH IMPROVED ENERGY EFFICIENCY IN THE INDUSTRIAL SECTOR IN THE REPUBLIC OF MOLDOVA - PREPARATORY ASSISTANCE		09/07	40,000	34,702
XP/MOL/07/001 IDENTIFICATION OF ENERGY EFFICIENCY NEEDS IN THE REPUBLIC OF MOLDOVA		07/04	74,727	74,727
ROMANIA				
Ongoing				
GF/ROM/05/004 GF/ROM/07/001 DISPOSAL OF PCB WASTES IN ROMANIA		05/05	997,953	992,735
UE/ROM/06/006 PROGRAMME FOR THE SUSTAINABLE DEVELOPMENT OF ENTERPRISES IN ROMANIA WITH FOCUS ON ENHANCING THE LOCAL EXPERTISE IN CP, EST AND CSR METHODOLOGIES		06/12	827,978	811,744
RUSSIAN FEDERATION				
Ongoing				
GF/RUS/08/004 GF/RUS/10/004 XP/RUS/08/003 MARKET TRANSFORMATION PROGRAMME ON ENERGY EFFICIENCY IN GHG-INTENSIVE INDUSTRIES IN THE RUSSIAN FEDERATION		08/09	8,409,098	430,395
GF/RUS/10/001 PHASE-OUT OF HCFCs AND PROMOTION OF HFC-FREE ENERGY EFFICIENT REFRIGERATION AND AIR-CONDITIONING SYSTEMS IN THE RUSSIAN FEDERATION THROUGH TECHNOLOGY TRANSFER - PREPARATORY ASSISTANCE		10/01	180,000	184,257
SF/RUS/06/001 ENHANCING INDUSTRIAL PERFORMANCE AND COMPETITIVENESS IN THE GLOBAL MARKET		07/04	545,349	273,301
UE/RUS/08/002 FACILITATING INTERNATIONAL MARKET ACCESS FOR MANUFACTURING SUPPLIERS IN THE AUTOMOTIVE COMPONENT INDUSTRY IN SAMARA REGION OF THE RUSSIAN FEDERATION		08/09	828,521	763,766
US/RUS/09/001 BAT/BEP CENTER FOR ENVIRONMENTALLY SAFE DISPOSAL OF POTENTIALLY HAZARDOUS CONSUMER PRODUCTS AND INDUSTRIAL WASTES - PREPARATORY ASSISTANCE		09/11	70,000	66,836

Project Project title	number	Approval date	Budget	Delivery
US/RUS/10/002 BAT/BEP CENTER FOR ENVIRONMENTALLY SAFE DISPOSAL OF POTENTIALLY HAZARDOUS CONSUMER PRODUCTS AND INDUSTRIAL WASTES		10/06	778,760	459,817
US/RUS/10/003 IDENTIFICATION, EVALUATION AND PRIORITIZATION OF POLLUTION "HOT-SPOTS" IN THE BASINS OF TRANS-BORDER RESERVOIRS AND TRANSFER OF ENVIRONMENTALLY SOUND TECHNOLOGIES		10/06	1,000,000	444,020
XP/RUS/06/004 DEVELOPMENT OF TRADE-RELATED LABORATORY INFRASTRUCTURE IN PRIMORSKY KRAI, RUSSIAN FEDERATION (PREPARATORY ASSISTANCE)		06/11	58,383	43,055
Completed				
SF/RUS/07/002, A02 SUPPORT TO COMPETITIVE AND INNOVATIVE INDUSTRIAL DEVELOPMENT		08/04	461,004	461,004
SF/RUS/08/001 IDENTIFICATION, ASSESSMENT AND DEVELOPMENT OF "ATLAS" AND THE DATABASE OF WATER RELATED BEST AVAILABLE TECHNOLOGIES		08/09	49,443	49,518
US/RUS/09/002 IDENTIFICATION, EVALUATION AND PRIORITIZATION OF POLLUTION "HOT-SPOTS" IN THE BASINS OF TRANSBORDER RESERVOIRS AND TRANSFER OF ENVIRONMENTALLY SOUND TECHNOLOGIES - PREPARATORY ASSISTANCE		10/02	33,500	30,218
RWANDA				
Ongoing				
FB/RWA/08/A01-J01 US/RWA/08/002, 003 ONE UN PROGRAMME FOR RWANDA		08/07	1,843,969	1,494,403
GF/RWA/03/005 ENABLING ACTIVITIES TO FACILITATE EARLY ACTION ON THE IMPLEMENTATION OF THE STOCKHOLM CONVENTION ON PERSISTENT ORGANIC POLLUTANTS (POPS) IN RWANDA		03/03	371,000	365,888
SF/RWA/06/001 XP/RWA/06/003 YA/RWA/06/002 RURAL ENERGY DEVELOPMENT: MINI HYDRO DEMONSTRATION PROJECTS - LEARNING BY DOING PROMOTING AFFORDABLE APPROACH TO RURAL ENERGY		06/04	1,436,956	1,323,436
Completed				
DP/RWA/06/008 XP/RWA/06/005 XP/RWA/09/001 YA/RWA/07/005 PROMOTION OF OPPORTUNITIES FOR PRIVATE SECTOR ENTERPRISE EXPANSION, DEVELOPMENT AND SHARED-GROWTH (PROPSEEDS)		06/09	409,382	314,398

Project Project title	number	Approval date	Budget	Delivery
SENEGAL				
Ongoing				
FM/SEN/08/003 PROMOUVOIR LES INITIATIVES ET LES INDUSTRIES CULTURELLES AU SENEGAL, DANS LES REGIONS DU PAYS BASSARI ET DU SINE SALOUM		08/10	681,568	502,859
FM/SEN/09/001 VALUATION OF FOREST ECO SYSTEMS IN SENEGAL		09/08	122,264	98,157
TF/SEN/07/007 TERMINAL PHASE-OUT MANAGEMENT PLAN FOR CFCS (FIRST TRANCHE)		08/02	355,000	183,821
SERBIA				
Ongoing				
TF/SRB/08/002 TERMINAL CTC PHASE-OUT PROJECT		09/03	49,324	49,175
UE/SRB/10/004 SUPPORTING SMALL AND MEDIUM-SIZED MANUFACTURERS IN THE AUTOMOTIVE COMPONENT INDUSTRY IN SERBIA PHASE II: DEEPENING AND WIDENING THE SERVICES ON CLUSTER DEVELOPMENT AND CONTINUOUS IMPROVEMENT TOWARDS ENHANCED COLLECTIVE EFFICIENCY		10/11	279,518	0
US/SRB/10/010 BIOMASS AND GEOTHERMAL CAPACITY AND BARRIERS ASSESSMENT IN SERBIA		10/12	89,381	65,201
UE/YUG/06/007, 008 ESTABLISHMENT AND OPERATION OF A NATIONAL CLEANER PRODUCTION CENTRE IN SERBIA		06/12	1,062,557	840,064
Completed				
UE/YUG/06/002 FACILITATING INTERNATIONAL MARKET ACCESS FOR MANUFACTURING SUPPLIERS IN THE AUTOMOTIVE COMPONENT INDUSTRY IN SERBIA		07/01	494,577	486,263
SIERRA LEONE				
Ongoing				
FB/SIL/10/003, 004 TE/SIL/10/005 STRENGTHENING THE AGRO-INDUSTRIAL GROWTH CENTRES FOR INCOME GENERATION AND YOUTH EMPLOYMENT		10/09	445,607	331,947
GF/SIL/09/003 YA/SIL/09/002 YA/SIL/10/001 PROMOTING MINI GRIDS BASED ON SMALL HYDRO POWER FOR PRODUCTIVE USES IN SIERRA LEONE - PREPARATORY ASSISTANCE		09/07	123,319	88,521
US/SIL/10/002 TECHNICAL CAPACITY BUILDING IN FISHING AND SEAFOOD PROCESSING TECHNOLOGY IN SIERRA LEONE		10/06	800,000	236,683

Project Project title	number	Approval date	Budget	Delivery
Completed				
US/SIL/09/004 TECHNICAL CAPACITY BUILDING IN FISHING AND SEAFOOD PROCESSING TECHNOLOGY IN SIERRA LEONE - PREPARATORY ASSISTANCE		09/12	85,000	71,567
SOUTH AFRICA				
Ongoing				
SE/SAF/09/001 UE/SAF/09/002 INDUSTRIAL ENERGY EFFICIENCY IMPROVEMENT IN SOUTH AFRICA		09/12	1,315,775	923,268
SE/SAF/09/003, A03, B03 XP/SAF/09/004 AUTOMOTIVE COMPONENT SUPPLIER DEVELOPMENT PROGRAM		09/06	669,094	613,571
SUDAN				
Ongoing				
FB/SUD/09/003 DEVELOPMENT OF A SUSTAINABLE INTEGRATED NATIONAL PROGRAMME FOR SOUND MANAGEMENT OF CHEMICALS		09/05	133,400	132,846
FM/SUD/08/007 CREATING OPPORTUNITIES FOR YOUTH EMPLOYMENT IN SUDAN		08/07	502,010	290,669
TF/SUD/09/002 RECOVERY OF COASTAL LIVELIHOODS IN THE RED SEA STATE OF SUDAN THROUGH THE MODERNIZATION OF ARTISANAL FISHERIES AND CREATION OF NEW MARKET OPPORTUNITIES		09/04	2,811,888	1,568,807
YA/SUD/10/001 INTEGRATION AND PROGRESS THROUGH PROTECTION AND EMPOWERMENT OF DISPLACED GROUPS IN SOUTHERN SUDAN - PREPARATORY ASSISTANCE		10/08	9,895	8,232
SWAZILAND				
Ongoing				
GF/SWA/08/001 ENABLING ACTIVITIES FOR THE DEVELOPMENT OF A NATIONAL IMPLEMENTATION PLAN AS A FIRST STEP TO IMPLEMENT THE STOCKHOLM CONVENTION ON PERSISTENT ORGANIC POLLUTANTS IN SWAZILAND		08/04	356,000	331,827
SYRIAN ARAB REPUBLIC				
Ongoing				
DG/SYR/10/002 XP/SYR/10/003 FORMULATION OF THE AL-GHAB DEVELOPMENT PROGRAMME (AGRO-INDUSTRIES PILLAR)		10/08	175,000	57,687
THAILAND				
Ongoing				
GF/THA/09/001 UE/THA/09/003 INDUSTRIAL ENERGY EFFICIENCY - PROJECT PREPARATION		09/04	200,280	187,934

Project Project title	number	Approval date	Budget	Delivery
GF/THA/10/004 XP/THA/10/003 PROMOTING SMALL BIOMASS POWER PLANTS IN RURAL THAILAND FOR SUSTAINABLE RENEWABLE ENERGY MANAGEMENT AND COMMUNITY INVOLVEMENT - PREPARATORY ASSISTANCE		10/04	50,000	37,650
GF/THA/10/006 XP/THA/10/005 OVERCOMING POLICY, MARKET AND TECHNOLOGICAL BARRIERS TO SUPPORT TECHNOLOGICAL INNOVATION AND SOUTH-SOUTH TECHNOLOGY TRANSFER: THE PILOT CASE OF ETHANOL PRODUCTION FROM CASSAVA - PREPARATORY ASSISTANCE		10/04	157,053	80,641
TF/THA/09/004 UN JOINT PROGRAMME ON INTEGRATED HIGHLAND LIVELIHOOD DEVELOPMENT IN MAE HONG SON		09/11	173,000	12,677
Completed				
EE/THA/08/002 UPGRADING THE TECHNICAL AND PERSONNEL CAPACITY OF THE TARGET THAI CHEMICAL-TESTING LABORATORIES		08/09	211,929	195,653
EE/THA/08/003 TE/THA/10/001, 002 TRADE CAPACITY BUILDING IN THAILAND THROUGH STRENGTHENING THE CAPACITIES OF TESTING LABORATORIES FOR FOOD AND AGRICULTURAL PRODUCTS		09/06	221,734	166,419
XP/THA/08/001 TRADE CAPACITY BUILDING IN THAILAND THROUGH UPGRADING CHEMICAL TESTING LABORATORIES TO MEET REACH REQUIREMENTS OF EU		08/05	247,684	236,002
THE FORMER YUGOSLAV REPUBLIC OF MACEDONIA				
Ongoing				
GF/MCD/08/002 PHASING-OUT AND ELIMINATION OF PCBS AND PCB-CONTAINING EQUIPMENT		08/09	957,000	195,974
UE/MCD/10/002 LOW CARBON PRODUCTION IN THE AGRO-INDUSTRY IN THE FORMER YUGOSLAV REPUBLIC OF MACEDONIA		10/06	270,133	113,197
Completed				
UE/MCD/05/002 (former US/MCD/05/002) ESTABLISHMENT AND OPERATION OF A NATIONAL CLEANER PRODUCTION CENTRE IN THE FORMER YUGOSLAV REPUBLIC OF MACEDONIA		05/07	307,322	303,021
TIMOR-LESTE				
Ongoing				
US/TIM/10/001 XP/TIM/10/002 TIMOR-LESTE BAMBOO SKILLS DEVELOPMENT AND DEMONSTRATION CENTRE		10/11	236,991	4,131
TF/TMP/04/001 US/TMP/04/083 ENTREPRENEURSHIP DEVELOPMENT IN TIMOR-LESTE		04/08	619,147	619,960
US/TMP/08/003 XP/TMP/08/001 ESTABLISHMENT OF A BAMBOO SKILLS DEVELOPMENT AND DEMONSTRATION CENTRE IN TIMOR-LESTE (PHASE II)		08/06	190,478	186,005

Project Project title	number	Approval date	Budget	Delivery
Completed				
XP/TMP/08/002 ENTREPRENEURSHIP DEVELOPMENT (PHASE 2)		08/08	42,311	42,269
XP/TMP/09/001 ASSISTANCE TO SUPPORT INDUSTRIAL DEVELOPMENT POLICY - “CREATING PRECONDITIONS AND STRENGTHENING THE POLICY AND INSTITUTIONAL DIRECTION”		09/04	51,999	50,411
TRINIDAD AND TOBAGO				
Ongoing				
SF/TRI/09/001 DESIGN AND IMPLEMENTATION OF A COMPUTER REFURBISHMENT CENTRE IN THE REPUBLIC OF TRINIDAD AND TOBAGO		09/08	112,750	51,545
TURKEY				
Ongoing				
FM/TUR/08/001 ENHANCING THE CAPACITY OF TURKEY TO ADAPT TO CLIMATE CHANGE		08/06	640,000	545,086
FM/TUR/10/001, A01 HARNESSING SUSTAINABLE LINKAGES FOR SMES IN TURKEY'S TEXTILE SECTOR		10/01	288,500	110,062
GF/TUR/08/004 XP/TUR/08/002 IMPROVING ENERGY EFFICIENCY IN INDUSTRY - PREPARATORY ASSISTANCE		08/07	66,046	56,322
GF/TUR/10/002 IMPROVING ENERGY EFFICIENCY IN INDUSTRY IN TURKEY		10/11	2,693,002	0
UGANDA				
Ongoing				
TF/UGA/09/002 INVESTMENT PROMOTION TECHNICAL ASSISTANCE PROGRAMME (ITAP) FOR UGANDA		10/07	261,043	77,880
UE/UGA/10/003 LOW-CARBON PRODUCTION IN THE AGRO-INDUSTRY IN UGANDA		10/08	231,967	147,315
US/UGA/10/001 ESTABLISHMENT OF A PILOT RENEWABLE ENERGY POWERED BUSINESS INFORMATION CENTRE (REBIC) IN NORTHERN UGANDA		10/04	265,487	9,300
Completed				
YA/UGA/09/001 RURAL ECONOMIC AND SOCIAL TRANSFORMATION THROUGH SUSTAINABLE DECENTRALIZED RENEWABLE ENERGY SYSTEMS - PREPARATORY ASSISTANCE		09/01	14,610	13,383

Project Project title	number	Approval date	Budget	Delivery
UKRAINE				
Ongoing				
GF/UKR/09/002 XP/UKR/09/001 IMPROVING ENERGY EFFICIENCY AND PROMOTING RENEWABLE ENERGY IN THE AGRO-FOOD AND OTHER SMALL AND MEDIUM ENTERPRISES (SMES) IN UKRAINE - PREPARATORY ASSISTANCE		09/07	178,421	136,422
UE/UKR/06/001 ESTABLISHMENT AND OPERATION OF A NATIONAL CLEANER PRODUCTION PROGRAMME IN UKRAINE		07/01	377,878	362,575
UE/UKR/08/002 ECOLOGICAL CONDITION OF THE BASIN OF THE WESTERN BUH RIVER: CAUSE-AND-EFFECT ANALYSIS AND TRANSBOUNDARY INFLUENCE		08/04	247,626	245,840
UE/UKR/09/004 NATIONAL NETWORK FOR THE IMPLEMENTATION OF RESOURCE EFFICIENT AND CLEANER PRODUCTION (RECP) IN UKRAINE - PREPARATORY ASSISTANCE		09/11	49,833	45,510
US/UKR/08/003 UPGRADING FOOD SAFETY STANDARDS IN UKRAINE		08/11	132,743	115,680
US/UKR/09/003 ESTABLISHMENT OF A TECHNOLOGY FORESIGHT CENTRE IN UKRAINE - PREPARATORY PHASE		10/12	17,699	0
URUGUAY				
Ongoing				
FB/URU/08/002, A02-D02 FB/URU/08/003, A03-D03 ONE UN PROGRAMME FOR URUGUAY		08/08	1,171,500	1,168,474
FM/URU/08/004 STRENGTHENING CULTURAL INDUSTRIES AND IMPROVING ACCESS TO THE CULTURAL GOODS AND SERVICES OF URUGUAY		08/12	939,861	661,700
XP/URU/10/003 MODULAR AGRO-INDUSTRIAL CENTRE OF EXCELLENCE (MAICE) - PREPARATORY ASSISTANCE		10/11	30,606	0
VENEZUELA (BOLIVARIAN REPUBLIC OF)				
Ongoing				
XP/VEN/07/001 PROGRAMMING MISSION FOR IP VENEZUELA (BOLIVARIAN REPUBLIC OF)		07/03	28,044	21,514
ZAMBIA				
Ongoing				
GP/ZAM/06/001 SF/ZAM/10/001 YA/ZAM/10/002 RENEWABLE ENERGY-BASED ELECTRICITY GENERATION FOR ISOLATED MINI-GRIDS IN ZAMBIA		06/05	4,138,889	4,027,390
TE/ZAM/09/001 JOINT UNIDO-WTO TRADE CAPACITY BUILDING PROGRAMME FRAMEWORK FOR ZAMBIA		09/04	1,001,326	769,758

Project Project title	number	Approval date	Budget	Delivery
XP/ZAM/07/001 RENEWABLE ENERGY POWERED RURAL PILOT DEMONSTRATION TELECENTRE		07/11	86,167	84,275
AFRICA REGION				
Ongoing				
DU/RAF/03/004, A04, B04 DU/RAF/09/001, A01 CONTRIBUTION TO REGIONAL POLICIES FOR PRIVATE SECTORS DEVELOPMENT IN AFRICA ROLE OF ASIA AFRICA CHAMBER OF COMMERCE (AACC)		03/06	375,153	365,657
EE/RAF/07/017, A17 APPUI A LA COMPETITIVITE ET A L'HARMONISATION DES MESURES OTC ET SPS		07/08	13,949,606	11,936,296
EE/RAF/08/043 SURVEY OF ENTERPRISES IN SELECTED ACP REGIONS		09/01	3,334,490	2,691,919
EG/RAF/04/001 GP/RAF/04/004 COMBATING LIVING RESOURCE DEPLETION AND COASTAL AREA DEGRADATION IN THE GUINEA CURRENT LARGE MARINE ECOSYSTEM THROUGH ECOSYSTEM-BASED REGIONAL ACTIONS		04/10	19,775,900	18,415,853
FB/RAF/08/032 FB/RAF/09/033 FB/RAF/10/007 TF/RAF/09/024 XP/RAF/09/004 YA/RAF/08/033, A33 AFRICA AND THE GLOBAL INDUSTRY ECONOMY: STRATEGIES FOR PROSPERITY		08/12	1,095,301	1,069,470
FC/RAF/09/032 YA/RAF/10/004 IMPROVING THE INCOME GENERATING POTENTIAL OF THE OIL PALM IN WEST AND CENTRAL AFRICA REGION (CAMEROON AND NIGERIA)		10/01	416,954	311,310
GF/RAF/05/001 GF/RAF/07/024 TF/RAF/09/008 YA/RAF/09/005 REGIONAL PROJECT TO DEVELOP APPROPRIATE STRATEGIES FOR IDENTIFYING SITES CONTAMINATED BY CHEMICALS LISTED IN ANNEXES A, B, AND/OR C OF THE STOCKHOLM CONVENTION – GHANA AND NIGERIA		05/07	3,721,338	2,389,923
GF/RAF/09/027 CAPACITY STRENGTHENING AND TECHNICAL ASSISTANCE FOR THE IMPLEMENTATION OF NATIONAL IMPLEMENTATION PLANS (NIPS) FOR THE STOCKHOLM CONVENTION ON POPS IN LEAST DEVELOPED COUNTRIES (LDCS) - PREPARATORY ASSISTANCE		09/11	200,000	197,941
GP/RAF/08/004 XP/RAF/09/009 YA/RAF/09/002 YA/RAF/10/003 DEMONSTRATING AND CAPTURING BEST PRACTICES AND TECHNOLOGIES FOR THE REDUCTION OF LAND-SOURCED IMPACTS RESULTING FROM COASTAL TOURISM		08/01	2,521,802	1,581,045
TE/RAF/05/020 (former TF/RAF/05/020) PREPARATORY ASSISTANCE FOR THE IMPLEMENTATION OF THE NEW ISO STANDARD ON FOOD SAFETY MANAGEMENT SYSTEMS (ISO 22000) IN KENYA, UGANDA AND THE UNITED REPUBLIC OF TANZANIA		05/12	152,334	145,546
TE/RAF/06/014, A14 TF/RAF/06/014, A14 TRADE CAPACITY-BUILDING IN AGRO-INDUSTRY PRODUCTS FOR THE ESTABLISHMENT AND PROOF OF COMPLIANCE WITH INTERNATIONAL MARKET REQUIREMENTS		06/11	3,835,336	2,894,877

Project Project title	number	Approval date	Budget	Delivery
TE/RAF/07/001, A01-D01 YA/RAF/09/012 YA/RAF/10/009 RESTRUCTURING AND UPGRADING OF INDUSTRIES IN UEMOA COUNTRIES	XP/RAF/06/023 YA/RAF/07/036	06/12	14,646,412	13,343,619
TE/RAF/08/008 YA/RAF/08/011 UPGRADING AGRO FOOD VALUE CHAINS AND OPENING OF MARKET CHANNELS FOR WEST AFRICAN COMMUNITIES. PHASE I: BURKINA FASO	UE/RAF/07/026, A26 XP/RAF/08/010	07/12	1,762,256	1,709,141
TE/RAF/08/013 INFRASTRUCTURE SUPPLIER BENCHMARKING PROGRAMME FOR SOUTH AFRICA		08/02	1,372,660	1,320,537
TE/RAF/08/024 REGIONAL SUPPLIER BENCHMARKING PROGRAMME - ESTABLISHMENT OF SUBCONTRACTING AND PARTNERSHIP EXCHANGE (SPX) CENTRES IN FIVE COUNTRIES IN SOUTHERN AFRICA		08/11	764,731	359,520
TE/RAF/08/028 TF/RAF/06/016 STRATEGIC DEMONSTRATION PROJECT FOR ACCELERATED CONVERSION OF CFC CHILLERS IN FIVE AFRICAN COUNTRIES (CAMEROON, EGYPT, NAMIBIA, NIGERIA AND SUDAN), AFROC		06/10	885,674	502,418
TE/RAF/09/017 STRATEGIC PROJECT FOR ACCELERATED CONVERSION OF CFC CHILLERS IN SIX AFRICAN COUNTRIES, AFROC		10/05	268,385	100,185
TE/RAF/09/022 YA/RAF/09/023 REDUCING MERCURY RISKS FROM ARTISANAL AND SMALL SCALE GOLD MINING IN FRANCOPHONE WEST AFRICA		09/10	82,389	76,938
TE/RAF/09/030 YA/RAF/10/001 INSTITUTIONAL STRENGTHENING OF THE INTRA-AFRICA METROLOGY SYSTEM (AFRIMETS)		10/01	663,174	270,963
TE/RAF/10/010, A10 SUBCONTRACTING AND PARTNERSHIP EXCHANGE PROGRAMME (PROGRAMME FOR SUPPLIER PROFILING, BENCHMARKING AND BUYER MATCH-MAKING)		10/10	1,001,244	532,114
TF/RAF/08/025, A25-D25 UE/RAF/10/020 YA/RAF/10/011 MULTI-STAKEHOLDER PROGRAMME FOR PRODUCTIVE AND DECENT WORK FOR YOUTH IN MRU COUNTRIES		08/09	4,964,259	4,598,021
TF/RAF/09/020 DEVELOPMENT AND APPLICATION OF A NEW TECHNICAL ASSISTANCE PRODUCT "ONE VILLAGE-INDUSTRIAL CLUSTERS" AS A VEHICLE FOR ECONOMIC GROWTH AND POVERTY REDUCTION		10/03	250,000	114,908
TF/RAF/10/018 UE/RAF/08/021 AFRICAN INVESTOR SURVEY AND SPX ESTABLISHMENT IN CÔTE D'IVOIRE, GHANA, NIGERIA, SENEGAL		08/06	533,995	191,500
UE/RAF/07/027 UF/RAF/09/011 XP/RAF/07/030 YA/RAF/08/001 REGIONAL PROGRAMME FOR INVESTMENT PROMOTION, FACILITATION AND GOVERNANCE ENHANCEMENT IN AFRICA - COMPONENT I.1: ESTABLISHMENT OF AN AFRICAN INVESTMENT MONITORING NETWORK; DESIGN AND TEST OF SURVEY METHODOLOGY		07/12	918,300	886,359

Project Project title	number	Approval date	Budget	Delivery
UE/RAF/09/028 PREPARATORY AND FIRST OPERATIONAL PHASE OF SECRETARIAT OF THE ECOWAS REGIONAL CENTRE FOR RENEWABLE ENERGY AND ENERGY EFFICIENCY (ERC)		10/01	524,727	358,172
US/RAF/07/029 SPX KENYA AND THE UNITED REPUBLIC OF TANZANIA -- ASSISTANCE IN ESTABLISHING AN INDUSTRIAL SUBCONTRACTING AND PARTNERSHIP EXCHANGE (SPX) IN KENYA AND THE UNITED REPUBLIC OF TANZANIA		07/12	307,893	150,250
US/RAF/09/003 PREPARATORY ASSISTANCE FOR A FORMULATION OF A REGIONAL PROGRAMME FOR THE ESTABLISHMENT OF A REGIONAL CENTRE FOR REPAIR AND MAINTENANCE OF ANALYTICAL TESTING INSTRUMENTS		09/02	44,248	28,491
XP/RAF/07/023 YA/RAF/07/022 INTERNATIONAL CONFERENCE - SCALING UP RENEWABLE ENERGY FOR ENERGY ACCESS IN AFRICA: DAKAR, SENEGAL, FEBRUARY 2008 - PREPARATORY ASSISTANCE		07/11	212,761	205,105
XP/RAF/08/005 BENCHMARKING 11 SUB-SAHARAN COTTON PRODUCING COUNTRIES AS A POSSIBLE LOCATION FOR THE SETTING-UP OF A COTTON YARN SPINNING PLANT		08/02	183,686	169,891
XP/RAF/08/030 YA/RAF/08/029 AGRI-ENTERPRISE DEVELOPMENT FOR STIMULATING RURAL ECONOMIES IN AFRICA		08/11	202,627	173,240
XP/RAF/09/007, A07 YA/RAF/09/006, A06 TRADE CAPACITY-BUILDING IN AGRO-INDUSTRY PRODUCTS FOR THE ESTABLISHMENT AND PROOF OF COMPLIANCE WITH INTERNATIONAL MARKET REQUIREMENTS		09/02	362,936	361,084
XP/RAF/10/008 PROGRAMME DE RESTRUCTURATION ET DE MISE A NIVEAU DE L'INDUSTRIE DES PAYS DE L'UEMOA, PHASE DE DEPLOIEMENT - PREPARATORY ASSISTANCE		10/04	21,534	20,271
XP/RAF/10/016 YA/RAF/10/002 PREPARATORY AND FIRST OPERATIONAL PHASE OF SECRETARIAT OF THE ECOWAS REGIONAL CENTRE FOR RENEWABLE ENERGY AND ENERGY EFFICIENCY (ECREEE)		10/03	330,378	127,839
YA/RAF/09/014 YA/RAF/10/015 PROJECT TO SUPPORT THE EXECUTION OF THE IMPLEMENTATION STRATEGY OF THE AFRICAN UNION ACTION PLAN FOR ACCELERATED INDUSTRIAL DEVELOPMENT OF AFRICA		09/07	296,376	158,934
YA/RAF/10/006 HIGH-LEVEL CONFERENCE ON DEVELOPMENT OF AGRIBUSINESS AND AGRO-INDUSTRIES IN AFRICA (HLDC-3A), ABUJA, 8-10 MARCH 2010		10/02	163,233	127,611
YA/RAF/10/012 ENTERPRISE DEVELOPMENT AND INVESTMENT PROMOTION (EDIP) PROGRAMME FOR UEMOA COUNTRIES - PREPARATORY PHASE		10/07	17,409	4,954
YA/RAF/10/013 ENHANCING THE COORDINATION AND SUPPORT OF UNIDO INVOLVEMENT IN DAO AND CCA/UNDAF PROCESSES		10/08	84,535	28,298

Project Project title	number	Approval date	Budget	Delivery
YA/RAF/10/014 SUPPORT FOR THE ORGANIZATION OF CAMI 19 AND THE AFRICA INDUSTRIALIZATION DAY 2010 (AID COMPONENT)		10/08	115,990	107,677
YA/RAF/10/017 AGRI-ENTERPRISE DEVELOPMENT PROGRAMME FOR AFRICA - PREPARATORY ASSISTANCE		10/09	46,347	7,370
YA/RAF/10/019 PROGRAMMATIC SUPPORT FUNDS (PSF) FOR UNIDO FIELD UNITS		10/11	104,167	0
YA/RAF/10/021 UPGRADING AGRO FOOD VALUE CHAINS AND OPENING OF MARKET CHANNELS FOR WEST AFRICAN COMMUNITIES. PHASE I: BURKINA FASO		10/12	99,400	38,426
Completed				
DU/RAF/02/014 TICAD PREPARATORY MEETING		05/07	198,000	197,183
FC/RAF/05/010 XP/RAF/06/003 YA/RAF/07/034 EASTERN AFRICA BAMBOO PROJECT		05/09	1,504,363	1,489,531
TE/RAF/04/002 (former TF/RAF/04/002) PROGRAMME D'ACTION EN FAVEUR DE LA COOPERATION INDUSTRIELLE ENTRE ENTREPRISES FRANCAISES ET ENTREPRISES DE PAYS EN DEVELOPPEMENT AFRICAINS		05/04	292,097	288,524
UE/RAF/08/006 YA/RAF/08/007 INTERNATIONAL CONFERENCE ON RENEWABLE ENERGY IN AFRICA - SCALING UP RENEWABLE ENERGY FOR ENERGY ACCESS, DAKAR, SENEGAL, 16-18 APRIL 2008		08/02	484,741	484,351
US/RAF/09/018 PREPARATORY ASSISTANCE TO DEVELOP WED/YED PROGRAMMES IN KENYA AND ZIMBABWE		09/09	21,000	20,378
XP/RAF/09/026 AFRICAN ENTREPRENEUR TRAINING PROGRAMME IN RENEWABLE ENERGY		09/11	75,036	62,075
YA/RAF/08/009 PROGRAMMES DE RENFORCEMENT DES CAPACITES COMMERCIALES POUR L'INTEGRATION REGIONALE DE MADAGASCAR ET MAURICE: ASSISTANCE PREPARATOIRE POUR LE DEVELOPPEMENT DES PROGRAMMES NATIONAUX DE MISE A NIVEAU DE LA NORMALISATION ET QUALITE EN VUE DE RENFORCER L'INTEGRATION DES DEUX PAYS DANS LA SADC, COMESA, COI ET DE FACILITER LA REALISATION DE L'ACCORD DE PARTENARIAT ECONOMIQUE (APE) AVEC L'UNION EUROPEENNE		08/03	83,915	83,868
YA/RAF/08/015 STRENGTHENING OF CAPACITIES OF PRIVATE SECTOR AGENCIES AND NGOS IN SELECTED AFRICAN COUNTRIES THROUGH REGIONAL NETWORKING AND ECDC/TCDC SUPPORTING WOMEN AND YOUTH ENTREPRENEURSHIP (WED/YED)		08/04	76,550	76,540
YA/RAF/08/019 SUPPORT FOR THE ORGANIZATION OF CAMI-18 AND THE AFRICAN INDUSTRIALIZATION DAY 2008		08/05	520,466	518,947
YA/RAF/09/001 ESTABLISHMENT OF THE SECRETARIAT OF THE ECOWAS REGIONAL CENTRE FOR RENEWABLE ENERGY AND ENERGY EFFICIENCY - PREPARATORY ASSISTANCE		09/01	28,592	28,576

Project Project title	number	Approval date	Budget	Delivery
YA/RAF/09/010 COMPREHENSIVE INTEGRATED ASSESSMENTS OF PRESENT STATUS OF ENVIRONMENTALLY SOUND MANAGEMENT OF CHEMICALS AND WASTE IN AFRICA		09/04	192,147	190,077
YA/RAF/09/021 PREPARATORY AND FIRST OPERATIONAL PHASE OF SECRETARIAT OF THE ECOWAS REGIONAL CENTRE FOR RENEWABLE ENERGY AND ENERGY EFFICIENCY (ERC)		09/09	4,875	4,875
YA/RAF/09/025 REGIONAL PROGRAMME FOR INVESTMENT PROMOTION, FACILITATION AND GOVERNANCE ENHANCEMENT IN AFRICA - SENSITIZATION AND TRAINING IN SUPPORT OF THE SURVEY OF ENTERPRISES IN SELECTED AFRICAN COUNTRIES (COMPONENT 1.2)		09/11	209,328	206,933
ARAB REGION				
Ongoing				
GF/RAB/08/004 TRANSFER OF ENVIRONMENTALLY-SOUND TECHNOLOGY IN THE SOUTH MEDITERRANEAN REGION		08/11	1,000,000	937,516
GF/RAB/08/006 PROMOTION OF STRATEGIES TO REDUCE UNINTENTIONAL PRODUCTION OF POPS IN THE RED SEA AND GULF OF ADEN (PERSGA) COASTAL ZONE		08/12	950,000	649,039
SF/RAB/06/001 ASSISTANCE IN STRENGTHENING THE GULF ORGANIZATION FOR INDUSTRIAL CONSULTING (GOIC) PHASE II: INDUSTRIAL SUBCONTRACTING AND PARTNERSHIP EXCHANGE		06/05	91,000	84,479
TE/RAB/06/003 STRENGTHENING THE CAPACITY OF STANDARDIZATION ORGANIZATION FOR GCC (GSO) FOR THE HARMONIZATION OF STANDARDS IN THE GCC COUNTRIES - PREPARATORY ASSISTANCE		06/07	79,601	75,495
TE/RAB/10/001 SUPPORT THE IMPLEMENTATION OF THE REGIONAL ARAB STANDARDIZATION STRATEGY WITH FOCUS ON THE REGIONAL COORDINATION ON ACCREDITATION		11/01	1,004,016	0
UE/RAB/04/109 TRANSFER OF ENVIRONMENTALLY-SOUND TECHNOLOGY IN THE SOUTH MEDITERRANEAN REGION (STAGE 1)		04/03	595,719	540,628
XP/RAB/08/001, A01 PREPARATORY ASSISTANCE FOR INDUSTRIAL MODERNIZATION, INNOVATION AND REGIONAL INTEGRATION SUPPORT FOR GULF COOPERATION COUNCIL (GCC) MEMBER-STATES		08/05	108,064	69,945
XP/RAB/08/005 CLEANER TECHNOLOGY FORUM, BAHRAIN, 2-4 FEBRUARY 2009		08/10	149,331	140,039
XP/RAB/09/001 PREPARATORY ASSISTANCE FOR THE DEVELOPMENT OF A COMPREHENSIVE PROGRAMME OF TECHNICAL ASSISTANCE IN THE MEDITERRANEAN REGION FOR COOPERATION BETWEEN UNIDO AND THE UNION FOR THE MEDITERRANEAN (UFM) IN THE FRAMEWORK OF THE MEDITERRANEAN BUSINESS DEVELOPMENT		09/08	87,756	74,753

Project Project title	number	Approval date	Budget	Delivery
XP/RAB/09/002, A02 REGIONAL PROGRAMME FOR ENHANCING THE ROLE OF SMALL- AND MEDIUM-SCALE INDUSTRIES (SMIS) IN ECONOMIC AND SOCIAL DEVELOPMENT IN THE ARAB REGION, 2010-2013 - PREPARATORY ASSISTANCE		09/11	72,150	59,270
Completed				
XP/RAB/08/003 REGIONAL WORKSHOP ON INDUSTRIAL PROJECT PREPARATION, EVALUATION AND APPLICATION OF COMFAR IN ENHANCING TRADE CAPACITIES, SULTANATE OF OMAN, AUGUST 2008		08/07	24,596	24,183
ASIA AND THE PACIFIC REGION				
Ongoing				
FB/RAS/09/007 XP/RAS/10/001 VALUE CHAIN DEVELOPMENT TOOL FOR PRACTITIONERS IN ASIA		10/02	190,454	163,114
FC/RAS/09/002 INCREASED PRODUCTION EFFICIENCY IN SMALL-HOLDER KENAF PRODUCTION SYSTEMS FOR SPECIFIC INDUSTRIAL APPLICATIONS		09/04	549,287	472,388
GF/RAS/10/003 DEMONSTRATION OF BAT AND BEP IN FOSSIL FUEL-FIRED UTILITIES AND INDUSTRIAL BOILERS IN RESPONSE TO THE STOCKHOLM CONVENTION ON POPS		10/05	4,000,000	197,872
GF/RAS/10/006 REGIONAL PLAN FOR INTRODUCTION OF BAT/BEP STRATEGIES TO INDUSTRIAL SOURCE CATEGORIES OF STOCKHOLM CONVENTION ANNEX C OF ARTICLE 5 IN ESEA REGION		10/09	950,000	87,611
TE/RAS/06/001 TRADE CAPACITY BUILDING IN THE MEKONG DELTA COUNTRIES OF CAMBODIA, LAO PEOPLE'S DEMOCRATIC REPUBLIC AND VIET NAM, THROUGH STRENGTHENING INSTITUTIONAL AND NATIONAL CAPACITIES RELATED TO STANDARDS, METROLOGY, TESTING AND QUALITY (SMTQ) - PHASE II		06/04	2,057,125	1,999,980
TE/RAS/07/001, A01-D01 MARKET ACCESS AND TRADE FACILITATION SUPPORT FOR SOUTH ASIAN LDCS, THROUGH STRENGTHENING INSTITUTIONAL AND NATIONAL CAPACITIES RELATED TO STANDARDS, METROLOGY, TESTING AND QUALITY (SMTQ) - PHASE II		07/10	2,580,845	1,807,225
TE/RAS/09/003 IMPLEMENTATION OF ISO 9001 QUALITY MANAGEMENT SYSTEM IN ASIAN DEVELOPING COUNTRIES: SURVEY COVERING SYSTEM DEVELOPMENT, CERTIFICATION, ACCREDITATION AND ECONOMIC BENEFITS		09/03	589,982	518,572
UE/RAS/05/004 (former US/RAS/05/004) PROMOTION AND TRANSFER OF MARINE CURRENT EXPLOITATION TECHNOLOGY IN CHINA AND SOUTH-EAST ASIA (PILOT PLANTS)		05/10	604,677	318,948
UE/RAS/08/001 RENEWABLE ENERGY DEVELOPMENT FOR ELECTRICITY GENERATION AND PRODUCTIVE USES IN SELECTED PACIFIC ISLAND STATES		08/01	359,942	195,088

Project Project title	number	Approval date	Budget	Delivery
UE/RAS/10/004 XP/RAS/10/005 EXPANSION AND SCALING-UP OF THE APPLICATION OF RESOURCE EFFICIENT AND CLEANER PRODUCTION (RECP) IN THE ASEAN REGION - PREPARATORY ASSISTANCE		10/07	167,689	61,300
US/RAS/09/005 ASIA PACIFIC REGIONAL FORUM ON INDUSTRY - RISING TO THE CHALLENGE OF THE GLOBAL FINANCIAL CRISIS: OPPORTUNITIES AND OPTIONS FOR COMPETITIVE ASIAN INDUSTRIES		09/06	44,070	43,694
US/RAS/10/002 SURVEY ON THE POST HARVEST LOSSES (PHL) OF MAIN FOOD COMMODITIES IN ASEAN COUNTRIES - A BASELINE STUDY FOR THE DEVELOPMENT OF TECHNICAL ASSISTANCE PROJECTS ON THE REDUCTION OF PHL IN EXPORTING AND IMPORTING COUNTRIES		10/11	196,500	0
XP/RAS/08/003, A03, B03 INTERNATIONAL CONFERENCE ON GREEN INDUSTRY IN ASIA: MANAGING THE TRANSITION TO RESOURCE-EFFICIENT AND LOW CARBON INDUSTRIES		08/10	563,621	494,964
XP/RAS/10/007 IMPROVING AND UPGRADING INDUSTRIAL STATISTICAL SYSTEM FOR INDUSTRIAL DEVELOPMENT - PREPARATORY ASSISTANCE		10/11	27,681	26,847
Completed				
GF/RAS/09/001 DEMONSTRATION OF BAT AND BEP IN FOSSIL FUEL-FIRED UTILITY AND INDUSTRIAL BOILERS IN RESPONSE TO THE STOCKHOLM CONVENTION ON POPS - PREPARATORY ASSISTANCE		09/02	400,000	394,994
GF/RAS/09/006 REGIONAL PLAN FOR INTRODUCTION OF BAT/BEP STRATEGIES TO INDUSTRIAL CLUSTERS OF ANNEX C OF ARTICLE 5 SECTORS IN ESEA REGION - PREPARATORY ASSISTANCE		09/10	50,000	48,409
TF/RAS/04/001 REGIONAL NETWORK ON PESTICIDES FOR ASIA AND THE PACIFIC		04/05	231,046	229,767
EUROPE AND THE NIS REGION				
Ongoing				
GF/RER/08/009 PREPARING FOR HCFC PHASE OUT IN CEITS: NEEDS, BENEFITS, AND POTENTIAL SYNERGIES WITH OTHER MEAS		08/06	210,000	200,023
TE/RER/08/012 XP/RER/10/001 ESTABLISHMENT OF A REGIONAL NETWORK FOR CSR COMPETENCE FOR THE CEE/SEE REGION		08/10	267,990	211,112
UE/RER/08/011 ESTABLISHMENT OF AN INFORMATION MANAGEMENT UNIT FOR THE EURASIAN REGIONAL VIRTUAL CENTER ON TECHNOLOGY FORESIGHT FOR CENTRAL AND EASTERN EUROPE AND THE NEWLY INDEPENDENT STATES (NIS)		08/10	87,228	79,640
UE/RER/09/004 DEMONSTRATION OF THE TRIPLE BOTTOM LINE (TBL) APPROACH AS AN EFFECTIVE TOOL TO HELP SMES FROM SEE/CEE TO IMPLEMENT ENVIRONMENTAL AND SOCIAL PROGRAMMES		10/02	56,022	52,179

Project Project title	number	Approval date	Budget	Delivery
UE/RER/10/004 XP/RER/10/005 REGIONAL SEMINAR ON INDUSTRIAL PARKS AS A TOOL TO ATTRACT INVESTMENT AND ENHANCE INNOVATION IN SELECTED COUNTRIES OF EASTERN EUROPE AND NEWLY INDEPENDENT STATES AFFECTED BY THE CURRENT ECONOMIC DOWNTURN		10/10	128,229	11,580
US/RER/09/001 ESTABLISHMENT OF UNIDO INVESTMENT AND TECHNOLOGY PROMOTION OFFICES (ITPOS) NETWORK IN EURASEC MEMBER STATES - PREPARATORY ASSISTANCE		09/09	88,000	83,232
US/RER/09/002 XP/RER/10/003 TECHNOLOGY FORESIGHT WORKSHOP ON THE FUTURE OF THE AUTOMOTIVE INDUSTRY IN A POST-CARBON ECONOMY - 2009 TRAINING PROGRAMME ON TECHNOLOGY FORESIGHT - IMPLEMENTATION OF THE REGIONAL PROGRAMME ON TECHNOLOGY FORESIGHT FOR CEE/NIS		10/01	50,000	47,218
US/RER/09/005 INTERNATIONAL WORKSHOP ON CLEAN-ROOM TRAINING		10/01	88,496	87,832
US/RER/10/002 ESTABLISHMENT OF UNIDO INVESTMENT AND TECHNOLOGY PROMOTION OFFICE (ITPO) NETWORK IN EURASEC MEMBER STATES		10/03	1,533,717	928,503
XP/RER/08/010 REGIONAL WORKSHOP - INDUSTRIAL PARKS AND POLICY IMPLICATIONS - PREPARATORY ASSISTANCE		08/06	19,980	18,417
XP/RER/08/013 REGIONAL FORUM ON BEST AVAILABLE TECHNIQUES AND BEST ENVIRONMENTAL PRACTICES (BAT/BEP) FOR CENTRAL AND EASTERN EUROPE, CAUCASUS, AND CENTRAL ASIA (CEECCA) TO PROMOTE STRATEGIES TO REDUCE OR ELIMINATE UNINTENTIONALLY PRODUCED POPS FROM INDUSTRY - 2ND PREPARATORY MEETING AND MINISTERIAL LAUNCHING MEETING		08/09	221,397	210,609
Completed				
EE/RER/07/002, A02-H02 HEALTHY AND SAFE FOOD FOR THE FUTURE - A TECHNOLOGY FORESIGHT PROJECT IN BULGARIA, CROATIA, CZECH REPUBLIC, HUNGARY, ROMANIA AND SLOVAKIA		07/01	973,935	983,808
UE/RER/08/007 XP/RER/08/008 REGIONAL WORKSHOP ON RENEWABLE ENERGY WITHIN THE CONTEXT OF THE FRAMEWORK CONVENTION ON THE PROTECTION AND SUSTAINABLE DEVELOPMENT OF THE CARPATHIANS		08/04	108,602	99,228
US/RER/08/001-004 XP/RER/08/006 TRAINING PROGRAMME ON TECHNOLOGY FORESIGHT 2008/09 - IMPLEMENTATION OF THE REGIONAL PROGRAMME ON TECHNOLOGY FORESIGHT FOR CEE/NIS		08/04	214,585	214,420
LATIN AMERICA AND THE CARIBBEAN REGION				
Ongoing				
FI/RLA/03/298 GLOBAL SUSTAINABLE ENERGY ISLAND INITIATIVE		04/10	575,238	569,787

Project Project title	number	Approval date	Budget	Delivery
TE/RLA/07/005 PREPARATORY ASSISTANCE FOR DEVELOPING A REGIONAL PROGRAMME: "OBSERVATORY ON RENEWABLE ENERGY FOR LATIN AMERICA AND THE CARIBBEAN" IN BRAZIL AND URUGUAY		08/04	753,023	674,457
TF/RLA/06/008 STRENGTHENING AND PROMOTION OF THE UNIDO REGIONAL CLEANER PRODUCTION PROGRAMME FOR LATIN AMERICA AND THE CARIBBEAN		06/10	49,515	34,873
TF/RLA/08/004 TECHNICAL ASSISTANCE TO INTRODUCE NEW EMERGING CHEMICAL ALTERNATIVES FOR THE REPLACEMENT OF METHYL BROMIDE		08/06	147,400	134,943
UE/RLA/09/001, A01 UE/RLA/09/003 UE/RLA/10/004 OBSERVATORY FOR RENEWABLE ENERGY IN LATIN AMERICA AND THE CARIBBEAN		09/02	3,192,367	1,614,687
UE/RLA/09/002 TECHNOLOGY FORESIGHT INITIATIVE FOR LATIN AMERICA AND THE CARIBBEAN COUNTRIES: REGIONAL PRODUCTIVE CHAINS - THE FUTURE OF PRODUCTS OF THE ANDEAN HIGH PLATEAU AND CENTRAL VALLEYS - TEXTILES FROM CAMELID FIBERS		09/05	315,697	271,977
US/RLA/08/008 INSTITUTIONAL CAPACITY BUILDING AND REGIONAL NETWORKING TO PROMOTE CREATIVE INDUSTRIES IN THE CARIBBEAN: PILOTING A UNIDO-LED SYSTEM OF ENTREPRENEURSHIP DEVELOPMENT IN THE MULTIMEDIA AUDIOVISUAL CREATIVE INDUSTRIES (MACIS)		08/12	185,840	186,124
XP/RLA/08/002 XP/RLA/10/001 ESTABLISHMENT OF AN INTERACTIVE SCHEME TO FACILITATE THE EXCHANGE OF INDUSTRIAL KNOWLEDGE AND EXPERTISE ("INDUSTRIAL KNOWLEDGE BANK") IN THE LAC REGION		08/04	150,486	86,728
XP/RLA/08/009 REGIONAL PROGRAMME FOR IMPROVING GLOBAL COMPETITIVENESS OF THE LATIN AMERICAN LEATHER INDUSTRY - PREPARATORY ASSISTANCE		08/10	83,577	81,660
XP/RLA/10/002 3RD REGIONAL GRULAC-UNIDO EXPERT GROUP MEETING		10/08	137,615	21,253
XP/RLA/10/003 REGIONAL PROGRAMME FOR STRENGTHENING COMPETITIVENESS AND INNOVATION - PREPARATORY ASSISTANCE		10/10	47,222	0
Completed				
US/RLA/08/005 TRAINING KIT ON CLUSTERS AND NETWORK DEVELOPMENT IN THE LATIN AMERICAN AND CARIBBEAN REGION		08/07	32,753	32,753
XP/RLA/07/003 INTERNATIONAL MEETING ON SMES COMPETITIVENESS, CLUSTERS AND LOCAL DEVELOPMENT		07/09	138,922	137,763
XP/RLA/08/006 PREPARATORY ASSISTANCE FOR ESTABLISHING THE REGIONAL PROGRAMME: "OBSERVATORY ON RENEWABLE ENERGY FOR LATIN AMERICA AND THE CARIBBEAN" IN ARGENTINA, COSTA RICA, ECUADOR AND PARAGUAY		08/06	136,933	136,840

Project Project title	number	Approval date	Budget	Delivery
GLOBAL				
Ongoing				
EG/GLO/03/G31 GLOBAL PROGRAMME TO DEMONSTRATE THE VIABILITY AND REMOVAL OF BARRIERS THAT IMPEDE ADOPTION AND SUCCESSFUL IMPLEMENTATION OF AVAILABLE NON-COMBUSTION TECHNOLOGIES FOR DESTROYING PERSISTANT ORGANIC POLLUTANTS (POPS) SLOVAKIA		06/03	10,004,040	4,753,857
FI/GLO/08/473 SUPPORT FOR UN ENERGY: SCALING UP TO MEET THE CHALLENGE		09/01	238,095	233,238
FM/GLO/10/014 GLOBAL KNOWLEDGE MANAGEMENT SYSTEM FOR PRIVATE SECTOR DEVELOPMENT (PSD)		10/08	700,935	60,727
GF/GLO/10/004 GLOBAL ENERGY ASSESSMENT: DEVELOPING POLICY TOOLS FOR JOINTLY REDUCING ENERGY POVERTY AND GREENHOUSE GAS EMISSIONS		10/03	1,000,000	1,000,000
GP/GLO/10/029 XP/GLO/10/030 ESTABLISHING SUSTAINABLE LIQUID BIOFUELS PRODUCTION WORLDWIDE (A TARGETED RESEARCH PROJECT)		10/12	634,035	530,000
SF/GLO/02/013 TECHNOLOGY DIFFUSION AND SUPPORT PROGRAMME FOR SMALL SCALE INDUSTRIES		03/01	2,129,569	2,021,158
TE/GLO/04/105 (former TF/GLO/04/105) TE/GLO/11/105 INTERNATIONAL CENTRE FOR SCIENCE AND HIGH TECHNOLOGY		04/01	33,855,206	29,253,162
TE/GLO/09/014, A14 IE/GLO/03/014 ASSISTANCE AUX PAYS EN DEVELOPPEMENT PAR L'INVESTISSEMENT ET LE TRANSFERT DE TECHNOLOGIE D'ENTREPRISES FRANCAISES (BUREAU DE PROMOTION DES INVESTISSEMENTS ET DE LA TECHNOLOGIE DE MARSEILLE) (POURSUITE DES PROJETS TE/GLO/03/014 ET TE/GLO/03/A14)		06/12	611,096	514,185
TE/GLO/05/015 (former TF/GLO/05/015) XP/GLO/07/026 XP/GLO/09/016 STRENGTHENING THE LOCAL PRODUCTION OF GENERIC DRUGS IN LEAST DEVELOPED COUNTRIES (LDCS) THROUGH THE PROMOTION OF SMES, BUSINESS PARTNERSHIPS, INVESTMENT PROMOTION AND SOUTH-SOUTH COOPERATION		06/02	1,861,630	1,771,956
TE/GLO/06/001 INTER-AGENCY COORDINATION OF TRADE CAPACITY BUILDING SERVICES		06/06	222,980	219,562
TE/GLO/07/106 CEI CONTRIBUTION TOWARDS ICS FOR SCIENTIFIC AND TECHNICAL COOPERATION		07/05	89,201	80,743
TE/GLO/08/001 A GUIDE TO PRIVATE STANDARDS		08/03	433,370	319,956
TE/GLO/08/008 PROMOTION OF INDUSTRIAL INVESTMENT IN DEVELOPING COUNTRIES AND ECONOMIES IN TRANSITION - ITPO UK (CONTINUATION OF PROJECT TF/GLO/03/008)		08/07	396,788	72,283
TE/GLO/08/023 XP/GLO/08/022 YA/GLO/08/021 UNIDO - BUSINESS PARTNERSHIP PROGRAMME: ICT FOR DEVELOPMENT		08/07	492,202	347,818

Project Project title	number	Approval date	Budget	Delivery
TE/GLO/08/030 STRENGTHENING THE LOCAL PRODUCTION OF ESSENTIAL GENERIC DRUGS IN DEVELOPING COUNTRIES (DCS)		08/11	1,755,855	877,159
TE/GLO/08/035 TRADE COMPLIANCE REPORT		08/11	283,509	270,116
TE/GLO/09/001 TRADE CAPACITY BUILDING RESOURCE GUIDE 2009		09/01	261,373	236,395
TE/GLO/09/007 UE/GLO/09/008 RE-VISITING UNIDO'S TCB APPROACH VALIDATION WORKSHOP		09/03	265,336	246,237
TE/GLO/09/012 UE/GLO/07/031 UE/GLO/09/023 PROMOTION AND IMPLEMENTATION OF CHEMICAL LEASING BUSINESS MODELS IN INDUSTRY		08/01	570,447	411,508
TE/GLO/09/013 FACILITATOR MECHANISM FOR THE ESTABLISHMENT OF AN INTERNATIONAL INDUSTRIAL BIOTECHNOLOGY NETWORK (PHASE 1)		09/10	429,315	247,214
TE/GLO/09/020 ENHANCEMENT OF SUPPORT CAPACITIES FOR THE ESTABLISHMENT OF AN INTERNATIONAL INDUSTRIAL BIOTECHNOLOGY NETWORK		09/11	126,207	118,633
TE/GLO/09/029 DIFFUSION DE LA DEMARCHE D'APPUI AUX CLUSTERS DANS LE CADRE DE CINQ ATELIERS REGIONAUX		10/07	179,100	92,907
TE/GLO/09/030 TE/GLO/10/002 CARBON CAPTURE AND STORAGE - INDUSTRIAL SECTOR ROADMAP		10/02	506,438	399,231
TE/GLO/10/006 PREPARATORY ASSISTANCE FOR THE ESTABLISHMENT OF A RENEWABLE ENERGY KNOWLEDGE MANAGEMENT PLATFORM FOR TECHNOLOGY TRANSFER AND CAPACITY BUILDING WITH EMPHASIS ON DECENTRALIZED SOLUTIONS AND SMALL-SCALE APPLICATIONS		10/04	238,211	87,400
TE/GLO/10/017 UE/GLO/10/016 SUPPORT TO AGRI-BUSINESS AND AGRO-INDUSTRY DEVELOPMENT INITIATIVES: IMPLEMENTING THE THREE FRAMEWORKS		10/08	842,971	213,356
TF/GLO/03/013 FINANCEMENT DE CONSULTANTS AU SIEGE DE L'ONUDI ET SUR LE TERRAIN DANS LE CADRE DE MISSIONS DE COOPERATION TECHNIQUE		03/12	115,788	105,058
TF/GLO/06/019 FURTHER IMPLEMENTATION OF RESULTS-BASED MANAGEMENT (RBM) IN UNIDO		06/11	176,007	142,304
TF/GLO/07/027, A27, B27 UNIDO CENTRE FOR INTERNATIONAL INDUSTRIAL COOPERATION IN THE RUSSIAN FEDERATION		07/12	709,743	659,411
TF/GLO/08/031 THE SOUTH-SOUTH GLOBAL ASSETS AND TECHNOLOGY EXCHANGE (GATE) SYSTEM; ENHANCING CAPACITY OF PROJECT APPRAISAL FOR THE PROMOTION OF TECHNOLOGY TRANSFER		08/10	248,107	243,629
TF/GLO/10/001 TRAINING ON ALTERNATIVE TECHNOLOGIES TO HCFCS		10/01	141,750	127,452
UE/GLO/04/006 (former US/GLO/04/006) BUREAU DE LIAISON DE LA REGION WALLONNE DE BELGIQUE POUR LA PROMOTION DES INVESTISSEMENTS ET DE LA TECHNOLOGIE (ITPO)		05/02	723,610	577,206

Project Project title	number	Approval date	Budget	Delivery
UE/GLO/05/002 (former US/GLO/05/002) PROMOTION OF COOPERATION FOR CLEANER PRODUCTION AND ENVIRONMENTALLY SOUND TECHNOLOGY TRANSFER IN THE AFRICAN AND ARAB REGIONS		05/01	146,553	130,845
UE/GLO/08/025 UNIDO SERVICE IN GREECE FOR THE PROMOTION OF INDUSTRIAL INVESTMENT AND THE STRENGTHENING OF COOPERATION WITH DEVELOPING COUNTRIES - ITPO ATHENS (CONTINUATION OF PROJECT UE/GLO/04/005)		08/11	1,133,098	1,118,833
UE/GLO/09/004 IE/GLO/04/FF1 (former IP/GLO/04/FF1) SERVICE DE L'ONUDI EN FRANCE/BUREAU DE PARIS POUR LE RENFORCEMENT DE LA COOPERATION INDUSTRIELLE ENTRE LA FRANCE ET LES PAYS EN DEVELOPPEMENT (POURSUITE DU PROJET UE/GLO/04/004)		05/01	4,760,720	4,448,739
UE/GLO/09/011 PROMOTION OF SME EXPORT CONSORTIA: CONSOLIDATION PHASE WITH A FOCUS ON POVERTY ALLEVIATION IN THE AGRO INDUSTRY SECTOR		09/04	789,534	533,089
UE/GLO/09/017 PROGRAMME TO INCREASE AVAILABILITY OF HIGH QUALITY AND SAFE FOOD AND REDUCE POST-HARVEST LOSSES IN ACP COUNTRIES: ESTABLISHMENT OF ETRACE AS AN EXCELLENCE CENTER FOR TRACEABILITY AND AGRIBUSINESS TRADE DEVELOPMENT		09/07	766,031	587,087
UE/GLO/09/018 2009 NETWORK MEETING OF THE UNIDO-UNEP GLOBAL NETWORK FOR RESOURCE EFFICIENT AND CLEANER PRODUCTION (RECP) IN DEVELOPING AND TRANSITION ECONOMIES		09/08	493,241	460,573
UE/GLO/09/100 IE/GLO/04/ITA (former IP/GLO/04/ITA) ITPO ITALY - UNIDO SERVICE IN ITALY FOR THE PROMOTION OF INDUSTRIAL INVESTMENT AND TECHNOLOGY AND FOR COLLABORATION BETWEEN ITALIAN AND DEVELOPING COUNTRY ENTERPRISES (SMES)		05/01	5,502,336	5,226,455
UE/GLO/10/015 REGIONAL DEVELOPMENT AND STRENGTHENING OF THE UNIDO-UNEP NETWORK FOR RESOURCE EFFICIENT AND CLEANER PRODUCTION (RECP) IN DEVELOPING AND TRANSITION ECONOMIES		10/07	109,120	93,133
UF/GLO/06/200 XP/GLO/08/037 XP/GLO/10/019 ENHANCING THE COORDINATION AND SUPPORT OF UNIDO INVOLVEMENT IN CCA/UNDAF AND DELIVERING AS ONE PROCESSES		06/12	1,062,876	887,237
US/GLO/04/116 THEMATIC COOPERATION BETWEEN UNIDO AND SWISS AGENCY FOR DEVELOPMENT AND COOPERATION IN THE AREA OF SME CLUSTER DEVELOPMENT AND CORPORATE SOCIAL RESPONSIBILITY		04/12	1,668,142	1,422,017
US/GLO/05/001 UNIDO SERVICE IN MEXICO FOR THE PROMOTION OF INDUSTRIAL INVESTMENT AND TECHNOLOGY (INVESTMENT AND TECHNOLOGY PROMOTION OFFICE)		06/06	1,166,909	995,231
US/GLO/07/119 US/GLO/10/119 UNIDO SERVICE IN JAPAN FOR THE PROMOTION OF INDUSTRIAL		07/11	6,627,515	4,974,049

Project Project title	number	Approval date	Budget	Delivery
INVESTMENT IN DEVELOPING COUNTRIES (INVESTMENT AND TECHNOLOGY PROMOTION OFFICE) US/GLO/08/152 IP/GLO/01/BAH		02/05	2,801,723	2,739,135
UNIDO SERVICE IN BAHRAIN FOR THE PROMOTION OF INDUSTRIAL INVESTMENT IN DEVELOPING COUNTRIES (INVESTMENT AND TECHNOLOGY PROMOTION OFFICE) US/GLO/09/006		09/03	315,000	298,587
UNIDO INVESTMENT AND TECHNOLOGY PROMOTION OFFICE IN SEOUL, REPUBLIC OF KOREA - ITPO SEOUL (CONTINUATION OF PROJECT US/GLO/06/006) US/GLO/10/018		10/09	88,358	58,539
SUPPORT IN THE IMPLEMENTATION OF UNIDO'S AGRIBUSINESS DEVELOPMENT STRATEGY AND THE 3ADI PROGRAMME XP/GLO/06/008 XP/GLO/08/004		06/05	130,095	116,246
GOODWILL AMBASSADOR PROGRAMME XP/GLO/06/017, B01-B04, B06, B09, B11, B19, B23-B25, B28-B34, B36-B45		06/08	760,377	759,228
PROGRAMMATIC SUPPORT FOR UNIDO FIELD OFFICES XP/GLO/07/018		07/05	374,981	364,018
GLOBAL AGRO-INDUSTRIES FORUM: IMPROVING COMPETITIVENESS AND DEVELOPMENT IMPACT, NEW DELHI, INDIA, APRIL 2008 XP/GLO/07/025		07/10	222,694	216,710
LABORATORY NETWORK OF TESTING AND CALIBRATION FACILITIES IN DEVELOPING COUNTRIES XP/GLO/08/003 XP/GLO/10/008		08/02	486,143	377,204
UNIDO SUPPORT FOR THE DEVELOPMENT AND PROMOTION OF GEF ACTIVITIES AND PROJECTS XP/GLO/08/006		08/04	31,592	31,004
META EVALUATION OF ITPOS INCLUDING INDEPENDENT EVALUATIONS OF ITPOS GREECE AND BAHRAIN XP/GLO/08/018, B01, B04, B07, B10, B23, B24, B26-B29, B31-B33, B39-B41, B45		08/05	301,796	260,804
PROGRAMME SUPPORT FUNDS (PSF) FOR UNIDO FIELD UNITS XP/GLO/08/024		08/08	355,892	328,649
SUPPORT FOR UN ENERGY: SCALING UP TO MEET THE CHALLENGE XP/GLO/08/036		08/11	41,166	36,956
DESK REVIEW: WHAT HAS UNIDO DONE TO REDUCE POVERTY - EVIDENCES FROM UNIDO EVALUATIONS XP/GLO/08/040		08/12	42,806	41,420
DESK REVIEW OF THE MONTREAL PROTOCOL XP/GLO/08/042		08/12	47,717	31,170
INDEPENDENT THEMATIC EVALUATION OF THE SMTQ AND TRADE CAPACITY BUILDING XP/GLO/09/002		09/01	345,567	332,421
COOPERATION WITH GLOBAL ENERGY ASSESSMENT ON THE DEVELOPMENT OF INDUSTRIAL SECTOR ENERGY END-USE MODULE XP/GLO/09/005, A05		09/03	591,844	535,411
GLOBAL RENEWABLE ENERGY FORUM 2009, MEXICO XP/GLO/09/009		09/03	49,539	48,369
THEMATIC EVALUATION ON HUMAN SECURITY AND POST-CRISIS REHABILITATION (IRAQ AND LEBANON)				

Project Project title	number	Approval date	Budget	Delivery
XP/GLO/09/010 THEMATIC EVALUATION OF THE INTERNATIONAL TECHNOLOGY CENTRES		09/03	55,746	53,477
XP/GLO/09/019 PROCESS EVALUATION OF UNIDO'S FIELD MOBILITY POLICY		09/08	44,028	40,827
XP/GLO/10/005 FOLLOW-UP AND IMPLEMENTATION OF GREEN INDUSTRY INITIATIVE		10/03	494,193	113,999
XP/GLO/10/010 INDEPENDENT THEMATIC EVALUATIONS OF FIELD OFFICES		10/04	49,125	18,257
XP/GLO/10/013 UNIDO INSTITUTE TRAINING COURSE: GREEN INDUSTRY: MOVING TOWARDS THE INDUSTRY OF THE FUTURE		10/06	136,198	10,348
XP/GLO/10/021 INDEPENDENT EVALUATION OF THE PROJECT: CONSTRUCTION OF CENAME LABORATORY BUILDING (US/GUA/02/106)		10/08	5,503	4,803
XP/GLO/10/025 IMPLEMENTING AGECC RECOMMENDATIONS: SUPPORT FOR JOINT IMPLEMENTATION ACTIVITIES BY UN-ENERGY AND AGECC		10/10	204,082	101,110
XP/GLO/10/026 THEMATIC EVALUATION OF UNIDO UPGRADING INITIATIVES		10/11	34,722	3,096
XP/GLO/10/027 PROGRAMMATIC SUPPORT FUNDS (PSF) FOR UNIDO FIELD UNITS		10/11	232,748	0
XP/GLO/10/028 INDEPENDENT EVALUATION OF UNIDO'S ONLINE PROCUREMENT TEST		10/11	6,944	3,194
Completed				
EE/GLO/08/041 GLOBAL IDENTIFICATION AND EVALUATION OF POLLUTED SITES		08/12	750,291	730,237
EG/GLO/01/G34 REMOVAL OF BARRIERS TO THE INTRODUCTION OF CLEANER ARTISANAL GOLD MINING AND EXTRACTION TECHNOLOGIES		02/07	6,806,800	6,762,056
TE/GLO/03/014, A14 BUREAU DE MARSEILLE DU SERVICE DE L'ONUDI EN FRANCE		04/02	980,249	976,647
TE/GLO/07/022 XP/GLO/07/021 SUPPORT TO THE DEVELOPMENT OF AN INTERNATIONAL ENERGY MANAGEMENT STANDARD FOR INDUSTRY		07/08	353,175	352,660
UE/GLO/04/100, 101 (former US/GLO/04/100, 101) UNIDO INVESTMENT AND TECHNOLOGY PROMOTION OFFICE IN ROME		04/02	8,216,137	8,157,494
UE/GLO/04/158 (former US/GLO/04/158) PROMOTION OF SME EXPORT CONSORTIA		04/12	1,078,652	1,100,042
UE/GLO/04/162 (former US/GLO/04/162) UE/GLO/07/009 GLOBAL SUSTAINABLE ENERGY ISLAND INITIATIVE		05/01	245,226	241,708
UE/GLO/08/005 PREPARATORY ASSISTANCE FOR THE BIOENERGY CAPACITY BUILDING PROGRAMME		08/04	104,082	101,601
US/GLO/04/152 UNIDO SERVICE IN BAHRAIN FOR THE PROMOTION OF INDUSTRIAL INVESTMENT IN DEVELOPING COUNTRIES (ITPO)		04/02	2,145,106	2,145,106
XP/GLO/06/018		06/09	52,429	52,429

Project Project title	number	Approval date	Budget	Delivery
EVALUATION OF THE ITPOS IN MARSEILLE, PARIS AND ROME XP/GLO/07/029		07/11	36,778	30,028
INDEPENDENT EVALUATION OF COMPID (COMBATING MARGINALIZATION AND POVERTY THROUGH INDUSTRIAL DEVELOPMENT) XP/GLO/08/017		08/07	56,480	55,380
INDEPENDENT THEMATIC EVALUATION OF THE UNIDO CLUSTER AND NETWORKING DEVELOPMENT INITIATIVES XP/GLO/08/026		08/09	14,446	14,443
TRAINING AND CAPACITY BUILDING OF PARTNERS AND UNIDO FIELD STAFF				
INTERREGIONAL				
Ongoing				
GF/INT/09/013 REALIZING HYDROGEN ENERGY INSTALLATIONS ON SMALL ISLANDS THROUGH TECHNOLOGY COOPERATION - PREPARATORY ASSISTANCE		09/11	50,000	40,340
SF/INT/04/002 CAPACITY BUILDING IN TRANSFER AND DIFFUSION OF ENVIRONMENTALLY SOUND TECHNOLOGIES TO BRAZIL FOR ENHANCEMENT OF PRODUCTIVITY AND SUSTAINED GROWTH OF ITS INDUSTRY		05/07	426,232	425,528
TE/INT/08/002, A02 XP/INT/08/004 YA/INT/08/005 UNIDO INCREASED PARTICIPATION IN THE AID FOR TRADE & ENHANCED INTEGRATED FRAMEWORK PROCESS AND PILOT PROJECT FORMULATION FOR 8 LDCS		08/06	479,512	381,761
TF/INT/03/002 ESTABLISHMENT AND OPERATION OF INTERNATIONAL CENTRE FOR HYDROGEN ENERGY TECHNOLOGY (ICHET)		04/04	27,793,380	22,052,552
TF/INT/04/001 US/INT/05/001 XP/INT/05/002 INTER-REGIONAL PROGRAMME ON CAPACITY BUILDING FOR TRANSFER OF ENERGY-EFFICIENT AND ECO-FRIENDLY TECHNOLOGIES AND PROMOTION OF LOCAL INVESTMENTS IN THE AREA OF MATERIALS BASED ON LOCAL RESOURCES FOR LOW COST HOUSING IN AFRICA, ASIA AND LATIN AMERICA		05/03	342,858	341,046
TF/INT/10/004 UNIDO - HEWLETT PACKARD (HP) COOPERATION FOR ENTERPRENEURSHIP AND IT EDUCATION IN AFRICA, ASIA, LATIN AMERICA AND THE MIDDLE EAST		10/05	230,000	84,971
UE/INT/08/008 OPTIMA - PROGRAMME D'APPUI A LA PROMOTION DES INVESTISSEMENTS ET DE PARTENARIATS INDUSTRIELS DANS L'AGROALIMENTAIRE ET L'AGRO-INDUSTRIE ENTRE LA FRANCE ET UNE SELECTION DE PAYS EN DEVELOPPEMENT		08/09	313,174	137,906
US/INT/07/012 CAPACITY-BUILDING OF AFRICAN BUSINESSES AS WELL AS THE INVESTMENT PROMOTION AGENCIES AND IDENTIFICATION OF INVESTMENT OPPORTUNITIES AS WELL AS BARRIERS IN AFRICA FOR ADVANCING KOREA-AFRICA BUSINESS PARTNERSHIPS		08/01	530,974	506,280

Project Project title	number	Approval date	Budget	Delivery
US/INT/08/006 XP/INT/08/007 INTERNATIONAL WORKSHOP AND STUDY TOUR ON: FOOD LABORATORIES MANAGEMENT AND PRACTICE, PREVENTION AND CONTROL OF MYCOTOXINS IN FOOD STUFF AND FOOD SAFETY		08/08	121,043	109,376
US/INT/09/001 XP/INT/09/002 INTERNATIONAL WORKSHOPS ON CLEANER AND SUSTAINABLE PRODUCTION IN THE COTTON, TEXTILE AND LEATHER-BASED INDUSTRIES - LEATHER COMPONENT		09/06	92,014	91,117
US/INT/10/007 CAPACITY-BUILDING OF INVESTMENT PROMOTION AGENCIES (IPAS) AND BUSINESS PARTNERSHIPS BETWEEN THE REPUBLIC OF KOREA AND SELECTED COUNTRIES IN SUB-SAHARAN AFRICA		10/08	265,487	63,295
US/INT/10/010 UNIDO-KRISS TRAINING PROGRAMME IN METROLOGY, DAEJON, REPUBLIC OF KOREA		10/11	136,055	0
XP/INT/08/003, A03 VALIDATION WORKSHOP OF THE EIF PROGRAMMES AND LDC MINISTERIAL CONFERENCE		08/06	933,411	849,364
XP/INT/08/011 ASSISTANCE TO MOROCCO FOR THE ORGANIZATION OF THE 8TH SESSION OF THE WORLD SEAFOOD CONGRESS		08/11	87,762	85,456
XP/INT/09/009 YA/INT/09/010 LDC MINISTERIAL CONFERENCE, 3-4 DECEMBER 2009		09/05	707,460	670,229
XP/INT/09/015 YA/INT/10/001 SEVENTEENTH SESSION OF THE UNIDO LEATHER AND LEATHER PRODUCTS INDUSTRY PANEL		09/11	109,775	104,927
XP/INT/10/008 ROUND TABLE ON GREEN INDUSTRY: INNOVATION AND COMPETITIVENESS THROUGH RESOURCE PRODUCTIVITY AND ENVIRONMENTAL EXCELLENCE		10/09	34,943	26,846
XP/INT/10/009 ASSISTANCE IN THE ORGANIZATION OF THE ENVIRONMENTAL FORUM "ENVIRONMENTAL CITIES OF THE MEDITERRANEAN" IN MARSEILLE, FRANCE		10/09	76,239	3,997
YA/INT/08/009, A09, B09 YA/INT/10/002 CLIMATE CHANGE MITIGATION IN INDUSTRIAL ACTIVITY THROUGH INVESTMENT AND TECHNOLOGY COMPACTS AND PARTNERSHIPS - SOUTH AFRICA AND CHINA		09/03	260,129	252,341
YA/INT/10/006 AFRICA-MEXICO COOPERATION PROGRAMME ON THE GEOTHERMAL AREA FOR PRODUCTIVE USES		10/08	86,157	6,472
Completed				
TE/INT/07/001 XP/INT/07/002 REMOVING SUPPLY-SIDE CONSTRAINTS TO FOSTER INDUSTRIAL COMPETITIVENESS AT REGIONAL LEVEL: MODERNIZATION AND UPGRADING OF INDUSTRIES IN AFRICAN, CARIBBEAN AND PACIFIC GROUPS OF STATES (ACP) COUNTRIES		07/02	895,134	880,031
TF/INT/09/003 XP/INT/09/004 YA/INT/09/005 UNIDO - HEWLETT-PACKARD COOPERATION FOR YOUTH ENTREPRENEURSHIP DEVELOPMENT IN AFRICA AND THE MIDDLE EAST		09/03	253,301	250,567

Project Project title	number	Approval date	Budget	Delivery
UE/INT/04/155 (former US/INT/04/155) PROMOTION AND IMPLEMENTATION OF CLOSING-THE-LOOPS COOPERATION AND BUSINESS MODELS IN THE CHEMICAL INDUSTRY	UE/INT/06/003	05/01	733,094	737,821
UE/INT/09/008 INTERNATIONAL ENERGY CONFERENCE: TOWARDS AN INTEGRATED ENERGY AGENDA BEYOND 2020 - SECURING SUSTAINABLE POLICIES AND INVESTMENTS	UE/INT/09/011 XP/INT/09/006, A06 YA/INT/09/007	09/03	367,744	347,245
US/INT/06/007 INTERNATIONAL WORKSHOP ON QUALITY AND PROCESS CONTROL IN LEATHER- AND TEXTILE-BASED INDUSTRIES	XP/INT/06/008	06/12	121,487	121,547
US/INT/08/010 TRADE CAPACITY BUILDING FOR ECO MEMBER STATES IN STANDARDS, METROLOGY, TESTING AND QUALITY (SMTQ)		09/02	201,895	197,707