

Appendices

TABLE DES MATIÈRES

- A. Statistiques opérationnelles
- B. Projets approuvés au titre des contributions volontaires
- C. Coopération technique avec les pays les moins avancés (PMA)
- D. Programme ordinaire de coopération technique
- E. Nominations d'experts par listes d'États
- F. Accords et autres arrangements conclus en 2011
- G. Présentations de pays/séminaires organisés par les bureaux de promotion des investissements et de la technologie
- H. Achats
- I. Perfectionnement du personnel
- J. Composition du secrétariat au siège et dans les bureaux permanents
- K. Perfectionnement du personnel
- L. Statistiques industrielles
- M. Liste des activités de coopération technique

La version originale anglaise du présent document n'a pas été revue par les services d'édition de l'Organisation des Nations Unies. Les appellations employées dans le présent document et la présentation des données qui y figurent n'impliquent de la part du Secrétariat de l'Organisation des Nations Unies pour le développement industriel (ONUDI) aucune prise de position quant au statut juridique des pays, territoires, villes ou zones, ou de leurs autorités, ni quant au tracé de leurs frontières ou limites, ou de leur système économique et degré de développement. Les appellations "développé", "industrialisé" ou "en développement" sont employées à des fins statistiques et n'expriment pas nécessairement un jugement quant au niveau de développement de tel ou tel pays ou telle ou telle zone. La mention dans le texte de la raison sociale ou des produits d'une société n'implique aucune prise de position en leur faveur de la part de l'ONUDI.

APPENDICE A
STATISTIQUES OPÉRATIONNELLES
Liste des tableaux

- 1A. Dépenses, 2008-2011
- 1B. Dépenses 2011, par donateur
2. Programmes de coopération technique: crédits approuvés au titre des projets et dépenses, 2008-2011
- 3A. Activités de coopération technique: projets approuvés en 2010 et 2011, par source de financement
- 3B. Activités de coopération technique: montant net des projets approuvés en 2011, par région et par source de financement
4. Dépenses consacrées aux activités de coopération technique en 2010 et 2011, par source de financement et par élément de projet
5. Dépenses consacrées aux activités de coopération technique en 2011, par domaine thématique et par région
6. Dépenses consacrées aux activités de coopération technique par région, 2008-2011
7. Activités de coopération technique: dépenses au titre des projets en 2011, par région
8. Dépenses imputées au budget ordinaire et au budget opérationnel en 2011, par programme et par objet

Tableau 1A
Dépenses, 2008-2011

	2008	2009	2010	2011 ^f
	(En millions de dollars É.-U.)			
Programmes de coopération technique^a				
Budget ordinaire de l'ONUDI ^b	8,1	7,1	4,3	5,4
PNUD (fonds destinés aux activités de base et fonds d'affectation spéciale depuis 2005) ^c	0,5	0,6	0,8	2,5
Fonds de développement industriel (FDI)	19,9	18,9	19,0	22,0
Protocole de Montréal	24,3	22,8	22,0	27,3
Fonds d'affectation spéciale autofinancés	2,5	3,5	3,7	4,8
Fonds d'affectation spéciale financés par des tiers	32,5	36,4	4,2	38,5
Fonds pour l'environnement mondial (FEM)	7,7	15,6	20,9	25,1
Autres fonds d'affectation spéciale ^d	14,3	20,6	23,6	22,2
Union européenne	13,8	14,2	19,0	18,9
Total, programmes de coopération technique	123,6	139,7	153,5	166,7
	(En millions d'euros) ^e			
Siège				
Budget ordinaire (à l'exclusion de la coopération technique)	63,9	71,7	69,4	72,4
Dépenses d'appui aux programmes	9,3	9,7	9,5	11,0
Total, Siège	73,2	81,4	78,9	83,4

^a Le montant total des dépenses s'élèverait en 2011 à 172,3 millions de dollars, y compris les ressources spéciales pour l'Afrique.

^b Dépenses au titre du programme ordinaire de coopération technique.

^c Comprend tous les fonds du PNUD, y compris les fonds d'affectation spéciale administrés par le PNUD, à l'exclusion des fonds PNUD/FEM.

^d Y compris les projets financés par d'autres organismes et fonds des Nations Unies, les fonds de l'Initiative "Unis dans l'action", le Fonds PNUD-Espagne pour la réalisation des objectifs du Millénaire pour le développement, le Fonds commun pour les produits de base, les activités cofinancées des services de promotion des investissements et autres.

^e Depuis 2002, le programme et les budgets de l'ONUDI sont établis en euros.

^f Dont les dépenses en euros consacrées aux projets s'élèvent à 3,9 millions d'euros sous la rubrique "Budget ordinaire" de l'ONUDI, 5,5 millions d'euros sous la rubrique "FDI", 14,7 millions d'euros sous la rubrique "Fonds d'affectation spéciale financés par des tiers", 0,3 million d'euros sous la rubrique "Autres fonds d'affectation spéciale" et 13,6 millions d'euros sous la rubrique "Fonds de l'Union européenne".

Tableau 1B
Dépenses 2011, par donateur

	<i>Dépenses en dollars (en milliers)</i>	<i>Dépenses en euros (en milliers)</i>	<i>Total en équivalent dollars (en milliers)</i>
FDI, contributions à des fins spéciales			
Autriche	80	1 357	1 959
Bahreïn	778		778
Belgique		20	27
Chine	653		653
Danemark	322		322
Espagne		990	1 363
Fédération de Russie	2 774		2 774
Finlande		167	242
France		483	666
Grèce		23	31
Hongrie	1 206		1 206
Inde	680		680
Italie	-9	1 170	1 631
Japon	1 707		1 707
Luxembourg		216	301
Mexique	157		157
Nigéria	61		61
Nouvelle-Zélande	20		20
Pologne	17		17
Portugal	315		315
République de Corée	630		630
République tchèque	145	15	167
Royaume-Uni	5		5
Slovénie		504	695
Suisse	4 578	516	5 298
Turquie	104		104
Autres	133	33	179
	14 356	5 494	21 988
Fonds d'affectation spéciale autofinancés			
Afrique du Sud	92	956	1 415
Arabie saoudite	-21		-21
Cameroun	197		197
Colombie	218		218
Fédération de Russie	1		1
Inde	99		99
Iran (République islamique d')	5		5
Liban	61		61
Mexique	25		25
Nigéria	171		171
République arabe syrienne		33	44
République démocratique du Congo		286	399
République populaire démocratique de Corée		77	107

	<i>Dépenses en dollars (en milliers)</i>	<i>Dépenses en euros (en milliers)</i>	<i>Total en équivalent dollars (en milliers)</i>
Rwanda	112		112
Soudan		6	8
Zambie	1 537		1 537
Autres, y compris les sources non gouvernementales	242		242
	2 739	1 358	4 620
Fonds d'affectation spéciale (monnaies convertibles)			
Afghanistan	81		81
Afrique du Sud		430	603
Allemagne	207	2 204	3 249
Arabie saoudite	72		72
Autriche	205	56	283
Belgique	3	75	106
Brésil	-22		-22
Canada	1 403		1 403
Chine	279		279
Croatie		37	50
Danemark	6		6
Espagne	150		150
Fédération de Russie	186		186
France		793	1 086
Inde	78		78
Iran (République islamique d')	-13		-13
Italie	659	6 859	10 189
Japon	6 561		6 561
Nigéria	163		163
Norvège	1 148	2 919	5 188
Pologne		22	31
République de Corée	235		235
Royaume-Uni	24	670	955
Suède	358	153	570
Suisse	104		104
Turquie	3 157		3 157
Autres, y compris les sources non gouvernementales	2 927	483	3 613
	17 971	14 701	38 363
Fonds d'affectation spéciale (monnaies non convertibles)			
Chine	327		327
Nigéria	11		11
	338		338
Union européenne		13 589	19 924

Tableau 2
Programmes de coopération technique: crédits approuvés au titre des projets et dépenses, 2008-2011
 (En millions de dollars É.-U.)

	2008	2009	2010	2011	2008	2009	2010	2011	2008	2009	2010	2011					
	Ensemble des sources de financement				Budget ordinaire de l'ONUDI				PNUD: fonds destinés aux activités de base, fonds d'affectation spéciale ^e								
Report des crédits non utilisés ^d	204,5	220,0	239,0	267,6	5,3	7,4	5,8	5,2	1,2	0,9	1,3	2,1	50,7	54,3	52,4	50,3	
Montant net des crédits approuvés pour l'année	138,1	158,7	182,0	247,5	10,1	5,3	3,7	5,5	0,2	1,0	1,6	2,3	36,0	34,7	38,1	35,8	
Montant total des crédits approuvés pour les projets en cours d'exécution	342,6	378,7	421,0	515,1	15,4	12,7	9,5	10,7	1,4	1,9	2,9	4,4	86,7	89,0	90,5	86,1	
Dépenses	123,6	139,7	153,5	166,7	8,1	7,1	4,3	5,4	0,5	0,6	0,8	2,5	32,5	36,4	40,2	38,5	
Crédits non utilisés à reporter	219,0	239,0	267,5	348,4	7,3	5,6	5,2	5,3	0,9	1,3	2,1	1,9	54,2	52,6	50,3	47,6	
	FDI				Protocole de Montréal				Fonds d'affectation spéciale autofinancés				Fonds pour l'environnement mondial (FEM) ^b				
Report des crédits non utilisés ^d	32,2	29,0	29,9	31,2	40,3	49,3	43,2	68,2	2,6	4,9	4,1	4,7	36,9	38,3	66,1	71,1	
Montant net des crédits approuvés pour l'année	16,7	20,0	20,3	17,9	33,3	16,8	46,9	76,4	4,8	2,5	4,3	5,5	9,1	43,3	25,9	72,5	
Montant total des crédits approuvés pour les projets en cours d'exécution	48,9	49,0	50,2	49,1	73,6	66,1	90,1	144,6	7,4	7,4	8,4	10,2	46,0	81,6	92,0	143,6	
Dépenses	19,9	18,9	19,0	22,0	24,3	22,8	22,0	27,3	2,5	3,5	3,7	4,8	7,7	15,6	20,9	25,1	
Crédits non utilisés à reporter	29,0	30,1	31,2	27,1	49,3	43,3	68,1	117,3	4,9	3,9	4,7	5,4	38,3	66,0	71,1	118,5	
	Autres fonds d'affectation spéciale ^c				Union européenne												
Report des crédits non utilisés ^d	19,9	23,1	24,8	22,3	15,4	12,8	11,4	12,5									
Montant net des crédits approuvés pour l'année	17,5	22,4	21,1	15,7	10,4	12,7	20,1	15,9									

	2008	2009	2010	2011	2008	2009	2010	2011	2008	2009	2010	2011	
	Ensemble des sources de financement				Budget ordinaire de l'ONUDI				PNUD: fonds destinés aux activités de base, fonds d'affectation spéciale ^a				Fonds d'affectation spéciale financés par des tiers
Montant total des crédits approuvés pour les projets en cours d'exécution	37,4	45,5	45,9	38,0	25,8	25,5	31,5	28,4					
Dépenses	14,3	20,6	23,6	22,2	13,8	14,2	19,0	18,9					
Crédits non utilisés à reporter	23,1	24,9	22,3	15,8	12,0	11,3	12,5	9,5					

^a Comprend tous les fonds du PNUD, à l'exclusion des fonds PNUD/FEM.

^b Comprend tous les fonds du FEM.

^c Comprend les projets financés par d'autres organismes et fonds des Nations Unies, les fonds de l'Initiative "Unis dans l'action", le Fonds PNUD-Espagne pour la réalisation des objectifs du Millénaire pour le développement, les activités cofinancées des services de promotion des investissements, le Fonds commun pour les produits de base et autres.

^d Des ajustements mineurs ont été faits dans la rubrique "Report des crédits non utilisés" pour tenir compte des fluctuations des taux de change.

Tableau 3A
 Activités de coopération technique: projets approuvés en 2010 et 2011, par source de financement

Source de financement	Nouveaux projets approuvés			Projets révisés			Montant total net des projets approuvés/révisés (milliers de dollars)
	Nombre de projets	Montant des projets (milliers de dollars)	Montant moyen des projets (milliers de dollars)	Nombre de projets	Montant des révisions (milliers de dollars)	Montant moyen des révisions (milliers de dollars)	
2010							
Budget ordinaire de l'ONUDI	57	3 993	70	470	-345	-1	3 648
Fonds du PNUD ^a	4	1 318	330	65	315	5	1 633
Fonds de développement industriel (FDI)	50	17 839	357	495	2 481	5	20 320
Protocole de Montréal	72	49 354	685	364	-2 423	-7	46 931
Fonds d'affectation spéciale autofinancés	14	3 408	243	112	875	8	4 283
Fonds d'affectation spéciale financés par des tiers	44	24 162	549	349	13 915	40	38 077
Fonds pour l'environnement mondial (FEM)	19	24 001	1 263	126	1 893	15	25 894
Autres fonds d'affectation spéciale ^b	39	11 245	288	154	9 878	64	21 123
Union européenne	5	6 400	1 280	40	13 722	343	20 122
TOTAL	304	141 720	466	2 175	40 311	19	182 031
2011							
Budget ordinaire de l'ONUDI	92	5 695	62	302	-184	-1	5 511
Fonds du PNUD ^a	4	2 141	535	51	171	3	2 312
Fonds de développement industriel (FDI)	27	9 577	355	443	8 289	19	17 866
Protocole de Montréal	70	76 764	1 097	356	-316	-1	76 448
Fonds d'affectation spéciale autofinancés	6	1 847	308	92	3 613	39	5 460
Fonds d'affectation spéciale financés par des tiers	62	25 619	413	328	10 223	31	35 842
Fonds pour l'environnement mondial (FEM)	28	72 348	2 584	131	190	1	72 538
Autres fonds d'affectation spéciale ^b	25	3 481	139	174	12 187	70	15 668
Union européenne	5	2 991	598	41	12 866	314	15 857
TOTAL	319	200 463	628	1 918	47 039	25	247 502

^a Comprend tous les fonds du PNUD, à l'exclusion des fonds PNUD/FEM.

^b Comprend les projets financés par d'autres organismes et fonds des Nations Unies, les fonds de l'Initiative "Unis dans l'action", le Fond PNUD-Espagne pour la réalisation des objectifs du Millénaire pour le développement, le Fonds commun pour les produits de base et autres.

Baisse due à la clôture de projets (indiquée entre parenthèses).

Tableau 3B
 Activités de coopération technique: montant net des projets approuvés en 2011, par région et par source de financement
 (En milliers de dollars É.-U.)

Source de financement	Afrique (à l'exclusion des États arabes d'Afrique)	États arabes d'Afrique	Asie et Pacifique (à l'exclusion des États arabes d'Asie occidentale)	États arabes d'Asie occidentale	Région arabe	Europe et NEI	Amérique latine et Caraïbes	Projets mondiaux et interrégionaux	Total
Budget ordinaire de l'ONUDI	404	37	337	15	92	256	167	4 203	5 511
Fonds du PNUD ^a	1 914	0	-4	75	0	327	0	0	2 312
Fonds de développement industriel (FDI)	3 162	434	4 178	-325	209	2 553	-358	8 013	17 866
Protocole de Montréal	2 185	1 063	62 916	1 641	0	843	7 601	199	76 448
Fonds d'affectation spéciale autofinancés	4 232	-15	289	525	3	0	426	0	5 460
Fonds d'affectation spéciale financés par des tiers	12 178	6 676	5 911	2 926	-18	599	1 420	6 150	35 842
Fonds pour l'environnement mondial (FEM)	13 755	0	32 382	0	0	23 206	2 404	791	72 538
Autres fonds d'affectation spéciale ^b	3 972	2 002	2 010	2 200	0	527	3 285	1 672	15 668
Union européenne	10 521	-400	5 128	0	0	9	-4	603	15
TOTAL	52 323	9 797	113 147	7 057	286	28 320	14 941	21 631	247 502
Total, Afrique	62 120								
Total, États arabes	17 140								

^a Comprend tous les fonds du PNUD, à l'exclusion des fonds PNUD/FEM.

^b Comprend les projets financés par d'autres organismes et fonds des Nations Unies, les fonds de l'Initiative "Unis dans l'action", le Fond PNUD-Espagne pour la réalisation des objectifs du Millénaire pour le développement, le Fonds commun pour les produits de base et autres.
 Baisse due à clôture de projets (indiquée entre parenthèses).

Tableau 4
Dépenses consacrées aux activités de coopération technique en 2010 et 2011,
par source de financement et par élément de projet

Source de financement	Personnel engagé au titre des projets			Sous-traitants (milliers de dollars)	Bourses et formation (milliers de dollars)	Matériel (milliers de dollars)	Dépenses diverses (milliers de dollars)	Total (milliers de dollars)
	Nombre de mois de services d'experts internationaux ^b	(milliers de dollars)	(milliers de dollars)					
2010								
Budget ordinaire de l'ONUDI	158	2 757	750	320	175	304	4 306	
Fonds du PNUD ^a	22	452	104	96	19	54	725	
Fonds de développement industriel (FDI)	391	11 777	2 836	1 208	2 192	958	18 971	
Protocole de Montréal	334	3 984	11 925	520	4 964	609	22 002	
Fonds d'affectation spéciale autofinancés	48	1 665	1 597	232	118	139	3 751	
Fonds d'affectation spéciale financés par des tiers	769	18 888	10 802	3 383	5 324	1 778	40 175	
Fonds pour l'environnement mondial (FEM)	275	6 118	12 147	1 470	779	395	20 909	
Autres fonds d'affectation spéciale ^b	494	9 151	4 918	2 957	5 463	1 154	23 643	
Union européenne	392	8 781	2 234	2 798	4 535	688	19 036	
TOTAL	2 883	63 573	47 313	12 984	23 569	6 079	153 518	
2011								
Budget ordinaire de l'ONUDI	220	2 737	409	940	599	719	5 404	
Fonds du PNUD ^a	15	552	588	93	1 271	12	2 516	
Fonds de développement industriel (FDI)	450	12 604	4 485	1 690	2 209	1 012	22 000	
Protocole de Montréal	376	4 074	11 055	703	10 941	512	27 285	
Fonds d'affectation spéciale autofinancés	53	1 661	2 818	136	169	56	4 840	
Fonds d'affectation spéciale financés par des tiers	866	18 910	4 990	5 617	7 090	1 875	38 482	
Fonds pour l'environnement mondial (FEM)	233	6 186	12 572	1 792	3 757	780	25 087	
Autres fonds d'affectation spéciale ^b	374	9 108	5 865	3 080	3 125	972	22 150	
Union européenne	583	10 780	2 340	2 159	2 916	730	18 925	
TOTAL	3 170	66 612	45 122	16 210	32 077	6 668	166 689	

^a Comprend tous les fonds du PNUD, à l'exclusion des fonds PNUD/FEM.

^b Comprend les projets financés par d'autres organismes et fonds des Nations Unies, les fonds de l'Initiative "Unis dans l'action", le Fond PNUD-Espagne pour la réalisation des objectifs du Millénaire pour le développement, le Fonds commun pour les produits de base, les activités cofinancées des services de promotion des investissements et autres.

Tableau 5
 Dépenses consacrées aux activités de coopération technique en 2011, par domaine thématique et par région
 (En milliers de dollars É.-U.)

Domaines thématiques	Afrique (à l'exclusion des États arabes d'Afrique)		Asie et Pacifique (à l'exclusion des États arabes d'Asie occidentale)		Région arabe	Europe et NEI	Amérique latine et Caraïbes	Projets mondiaux et interrégionaux	Total
	États arabes d'Afrique	États arabes d'Asie occidentale	États arabes d'Asie occidentale	États arabes d'Asie occidentale					
Réduction de la pauvreté grâce à des activités productives	16 790	3 441	8 605	10 462	9	1 996	2 284	12 723	56 310
Renforcement des capacités commerciales	16 566	815	8 548	1 792	208	233	316	1 403	29 881
Énergie et environnement	13 299	3 789	31 638	2 964	556	10 033	10 862	2 691	75 832
Autres	845	152	369	0	0	287	215	2 798	4 666
TOTAL	47 500	8 197	49 160	15 218	773	12 549	13 677	19 615	166 689
Total, Afrique	55 697								
Total, États arabes	24 188								

Tableau 6
Dépenses consacrées aux activités de coopération technique par région, 2008-2011
 (En milliers de dollars É.-U.)

Région	2008	2009	2010	2011
Afrique (à l'exclusion des États arabes d'Afrique)				
Projets de pays	13 286	17 548	19 236	30 099
Projets régionaux	10 252	15 285	21 717	17 401
Total partiel	23 538	32 833	40 953	47 500
États arabes d'Afrique	16 864	11 240	12 492	8 197
Asie et Pacifique (à l'exclusion des États arabes d'Asie occidentale)				
Projets de pays	27 131	33 216	34 748	46 785
Projets régionaux	1 303	2 072	2 047	2 375
Total partiel	28 434	35 288	36 795	49 160
États arabes d'Asie occidentale	13 255	15 348	20 985	15 218
Région arabe	1 283	1 535	1 039	773
Europe et NEI				
Projets de pays	4 255	5 187	4 734	11 561
Projets régionaux	1 239	748	1 130	988
Total partiel	5 494	5 935	5 864	12 549
Amérique latine et Caraïbes				
Projets de pays	9 460	10 860	9 471	12 561
Projets régionaux	1 015	1 733	1 260	1 116
Total partiel	10 475	12 593	10 731	13 677
Projets mondiaux et interrégionaux	24 232	24 903	24 659	19 615
TOTAL	123 575	139 675	153 518	166 689

Tableau 7
 Activités de coopération technique: dépenses au titre des projets en 2011, par région
 (En milliers de dollars É.-U.)

	Afrique (à l'exclusion des États arabes d'Afrique)		États arabes d'Afrique		Asie et Pacifique (à l'exclusion des États arabes d'Asie occidentale)		États arabes d'Asie occidentale		Europe et NEI		Amérique latine et Caraïbes		Projets mondiaux et interrégionaux		Total		
	%	%	%	%	%	%	%	%	%	%	%	%	%				
	A. Par source de financement																
Budget ordinaire de l'ONUDI	890	1,9	48	0,6	696	1,4	39	0,3	23	3,0	181	1,4	339	2,5	3 188	16,3	5 404
Fonds du PNUD ^a	2 017	4,2	2	0,0	-1	0,0	185	1,2	0	0,0	294	2,3	19	0,1	0	0,0	2 516
Fonds de développement industriel (FDI)	4 437	9,3	1 362	16,6	5 122	10,4	198	1,3	161	20,8	3 076	24,5	974	7,1	6 670	34,0	22 000
Protocole de Montréal	882	1,9	2 432	29,7	12 899	26,2	2 846	18,7	-21	(2,7)	2 566	20,4	5 680	41,5	1	0,0	27 285
Fonds d'affectation spéciale autofinancés	3 831	8,1	8	0,1	501	1,0	84	0,6	7	0,9	1	0,0	393	2,9	15	0,1	4 840
Fonds d'affectation spéciale financés par des tiers	12 491	26,3	2 735	33,4	6 054	12,3	5 263	34,6	212	27,4	701	5,6	409	3,0	10 617	54,1	38 482
Fonds pour l'environnement mondial (FEM)	5 069	10,7	604	7,4	13 975	28,4	0	0,0	391	50,6	5 168	41,2	2 612	19,1	-2 732	(13,9)	25 087
Autres fonds d'affectation spéciale ^b	5 290	11,1	1 073	13,1	3 530	7,2	6 603	43,4	0	0,0	562	4,5	3 251	23,8	1 841	9,4	22 150
Union européenne	12 593	26,5	-67	(0,8)	6 384	13,0	0	0,0	0	0,0	0	0,0	0	0,0	15	0,1	18 925
TOTAL	47 500		8 197		49 160		15 218		773		12 549		13 677		19 615		166 689
Total Afrique	55 697																
Total États arabes	24 188																
	B. Par élément de projet																
Personnel engagé au titre des projets	20 964	44,1	3 360	41,0	12 834	26,1	5 258	34,6	365	47,2	4 564	36,4	5 396	39,5	13 871	70,7	66 612
Sous-traitance	8 346	17,6	1 674	20,4	24 494	49,8	4 204	27,6	284	36,7	3 721	29,7	2 714	19,8	-315	(1,6)	45 122
Bourses et formation	5 862	12,3	813	9,9	2 764	5,6	2 154	14,2	88	11,4	528	4,2	1 049	7,7	2 952	15,0	16 210
Matériel	10 130	21,3	1 998	24,4	7 925	16,1	2 930	19,3	6	0,8	3 416	27,2	3 878	28,4	1 794	9,1	32 077
Divers	2 198	4,6	352	4,3	1 143	2,3	672	4,4	30	3,9	320	2,6	640	4,7	1 313	6,7	6 668
TOTAL	47 500		8 197		49 160		15 218		773		12 549		13 677		19 615		166 689

^a Comprend tous les fonds du PNUD, à l'exclusion des fonds PNUD/FEM.

^b Comprend les projets financés par d'autres organismes et fonds des Nations Unies, les fonds de l'Initiative "Unis dans l'action", le Fond PNUD-Espagne pour la réalisation des objectifs du Millénaire pour le développement, le Fonds commun pour les produits de base, les activités cofinancées des services de promotion des investissements et autres.

Tableau 8
Dépenses imputées au budget ordinaire et au budget opérationnel en 2011,
par programme et par objet
(En milliers d'euros)

<i>Programme</i>	<i>1</i>	<i>2</i>	<i>3</i>	<i>4</i>	<i>5</i>	<i>6</i>	<i>7</i>
	<i>Dépenses de personnel</i>	<i>Consultants</i>	<i>Réunions</i>	<i>Frais de voyage</i>	<i>Programme ordinaire de coopération technique^a</i>	<i>Dépenses diverses</i>	<i>Total</i>
Dépenses							
A ORGANES DIRECTEURS							
A.1 Réunions des organes directeurs	18,2	9,2	0,0	0,0	0,0	1 730,7	1 758,1
A.2 Secrétariat des organes directeurs et relations extérieures	833,7	0,0	0,0	0,0	0,0	27,7	861,4
Total partiel	851,9	9,2	0,0	0,0	0,0	1 758,4	2 619,5
B DIRECTION EXÉCUTIVE ET GESTION STRATÉGIQUE							
B.1 Direction exécutive et gestion stratégique	3 963,7	196,4	18,9	413,6	0,0	459,9	5 052,5
B.2 Évaluation	803,9	8,5	0,0	15,3	0,0	5,3	833,0
B.3 Services juridiques	517,1	0,0	0,0	1,4	0,0	11,1	529,5
B.4 Contrôle interne	592,8	29,3	0,0	11,9	0,0	3,9	637,9
Total partiel	5 877,5	234,3	18,9	442,1	0,0	480,1	7 052,9
C RÉDUCTION DE LA PAUVRETÉ GRÂCE À DES ACTIVITÉS PRODUCTIVES							
C.1 Réduction de la pauvreté grâce à des activités productives	10 825,8	126,4	47,0	133,8	756,3	3 068,1	14 957,2
Total partiel	10 825,8	126,4	47,0	133,8	756,3	3 068,1	14 957,2
D RENFORCEMENT DES CAPACITÉS COMMERCIALES							
D.1 Renforcement des capacités commerciales	7 144,3	53,1	0,0	103,1	1 002,7	54,5	8 357,8
Total partiel	7 144,3	53,1	0,0	103,1	1 002,7	54,5	8 357,8
E ENVIRONNEMENT ET ÉNERGIE							
E.1 Environnement et énergie	10 500,1	807,8	183,3	518,3	2 567,6	350,5	14 927,5
Total partiel	10 500,1	807,8	183,3	518,3	2 567,6	350,5	14 927,5
F PROGRAMMES TRANSVERSAUX ET COHÉRENCE AU NIVEAU DES PAYS ET DES RÉGIONS							
F.1 Recherche et statistiques industrielles stratégiques	1 918,6	307,6	80,1	71,2	199,4	112,4	2 689,4
F.2 Programmes spéciaux	2 070,4	0,0	0,0	6,8	257,0	30,8	2 365,1
F.3 Programmes régionaux et cohérence au niveau des pays et des régions	3 930,9	20,8	20,2	481,1	0,0	33,2	4 486,2
F.4 Appui aux opérations hors Siège	1 468,6	0,0	0,0	0,0	0,0	3 316,0	4 784,7
Total partiel	9 388,6	328,4	100,4	559,1	456,4	3 492,4	14 325,3
G SERVICES D'APPUI AUX PROGRAMMES							
G.1 Gestion des ressources humaines	2 957,9	85,3	0,0	25,0	0,0	10,6	3 078,8
G.2 Services financiers	3 044,9	72,8	0,0	3,2	0,0	3,5	3 124,4
G.3 Services d'achats et de logistique	2 979,9	18,5	0,0	8,4	0,0	1 029,6	4 036,5
G.4 Gestion de l'information et de la communication	2 168,8	0,0	0,0	7,7	0,0	1 899,0	4 075,6
G.5 Direction et gestion	739,2	0,0	0,0	13,1	0,0	0,5	752,8
Total partiel	11 890,7	176,6	0,0	57,4	0,0	2 943,3	15 068,0
I.1 Coûts indirects	2 495,9	0,0	0,0	0,0	0,0	8 369,2	10 865,1
Total, dépenses	58 974,8	1 735,8	349,5	1 813,7	4 783,0	20 516,4	88 173,2

<i>Programme</i>	<i>1</i>	<i>2</i>	<i>3</i>	<i>4</i>	<i>5</i>	<i>6</i>	<i>7</i>
	<i>Dépenses de personnel</i>	<i>Consultants</i>	<i>Réunions</i>	<i>Frais de voyage</i>	<i>Programme ordinaire de coopération technique^a</i>	<i>Dépenses diverses</i>	<i>Total</i>
Recettes							
F.4 Contributions des gouvernements aux frais de fonctionnement des bureaux extérieurs	0,0	0,0	0,0	0,0	0,0	302,5	302,5
Recettes accessoires	0,0	0,0	0,0	0,0	0,0	1,083,6	1,083,6
Total, recettes	0,0	0,0	0,0	0,0	0,0	1,386,1	1,386,1
TOTAL GÉNÉRAL, MONTANT NET	58 974,8	1 735,8	349,5	1 813,7	4 783,0	19 130,4	86 787,2
GESTION DES BÂTIMENTS							
Dépenses							
H GESTION DES BÂTIMENTS							
H.1 Gestion commune des bâtiments	6 786,3	82,9	0,0	0,0	0,0	9 978,8	16 841,5
H.2 Gestion conjointe des bâtiments	104,9	0,0	0,0	0,0	0,0	455,8	560,7
Total, dépenses	6 891,2	82,9	0,0	0,0	0,0	10 434,6	17 402,3

Note: Les coûts totaux de gestion des bâtiments sont partagés entre tous les utilisateurs; les dépenses indiquées ci-dessus sont intégralement recouvrées. La part nette de l'ONUDI est comptabilisée dans le programme H ci-dessus.


Ce rapport est élaboré à partir des données établies à l'issue de la deuxième période d'arrêt des comptes de l'exercice 2010-2013 dans le système de contrôle de l'exécution du budget (FPCS-Agresso).

^a Représente l'intégralité des crédits ouverts pour 2011 qui ont été transférés au compte spécial du programme ordinaire de coopération technique.

APPENDICE B

PROJETS APPROUVÉS AU TITRE DES CONTRIBUTIONS VOLONTAIRES

*Contributions versées par les pays: montants nets approuvés en 2011
(Dépenses d'appui aux programmes non comprises)*



^a Comprend les projets financés par le Fonds commun pour les produits de base l'Union européenne des fonds d'affectation spéciale financés par des tiers, d'autres organismes et fonds des Nations Unies et le programme relatif aux experts associés et aux administrateurs auxiliaires (569 756 dollars).

^b La mention "Autre" se rapporte principalement aux fonds alloués aux publications aux évaluations et à l'appui aux bureaux extérieurs de l'ONUDI.

APPENDICE C
COOPÉRATION TECHNIQUE AVEC LES PAYS LES MOINS AVANCÉS (PMA)
Tableau 1: Exécution, par pays et par source de financement, 2011^a
(En dollars É.-U.)

Région/pays	Fonds de développement				Fonds pour l'environnement mondial (FEM)		Protocole de Montréal		Fonds d'affectation spéciale		Fonds d'affectation spéciale financés par des tiers		Union européenne		PNUD/fonds destinés aux activités de base et fonds d'affectation spéciale administrés par le PNUI		Total
	Budget ordinaire	industriel (FDI)	l'investissement	(FEM)	Protocole de Montréal	d'affectation spéciale autofinancés	d'affectation spéciale financés par des tiers	Union européenne	Autres sources ^b	PNUI	PNUI	PNUI	PNUI	PNUI	PNUI		
Afrique																	
Angola	0	123 300	75	0	0	0	195 036	0	0	0	0	0	0	0	0	318 411	
Bénin	0	0	0	-392	0	0	0	0	0	0	0	0	0	0	0	-392	
Burkina Faso	-3 397	-34	15 999	102 755	0	0	0	0	0	0	0	0	0	0	0	115 323	
Burundi	213 319	6 588	0	-42	0	0	4 721	0	0	0	0	0	0	0	0	224 586	
Comores	74 293	0	0	0	0	0	0	0	0	0	414 320	120 768	0	0	609 381		
Érythrée	0	0	31 846	102 241	0	0	7 202	0	0	0	0	0	0	0	141 289		
Éthiopie	12 267	-2 126	0	-28	0	0	889 691	0	0	0	0	286 662	0	0	1 186 466		
Gambie	0	87 837	36 405	0	0	0	0	0	0	0	0	0	0	0	124 242		
Guinée	0	0	29 018	9 334	0	0	139 820	0	0	0	0	685 123	0	0	863 295		
Guinée équatoriale	0	0	0	0	0	0	0	0	0	0	0	0	0	0	0		
Guinée-Bissau	0	0	0	0	0	0	0	0	0	0	0	0	0	0	0		
Lesotho	0	0	0	0	0	0	0	0	0	0	0	0	0	0	0		
Libéria	23 652	0	46	0	0	0	1 075 953	0	0	0	0	0	0	0	1 099 651		
Madagascar	-735	0	0	91 102	0	0	16 603	0	0	0	0	0	0	0	106 970		
Malawi	0	0	0	38 221	0	0	0	0	0	0	0	303 025	0	0	341 246		
Mali	-1 017	12 875	0	0	0	0	0	0	0	0	0	245 202	0	0	257 060		
Mauritanie	0	0	0	0	0	0	0	0	0	0	0	0	0	0	0		
Mozambique	366 562	305 800	0	0	0	0	431 883	2 752 961	0	0	0	1 013 895	0	0	4 871 101		
Niger	0	0	0	9 219	0	0	0	0	0	0	0	0	0	0	9 219		
Ouganda	4 754	208 562	0	0	0	0	131 097	0	0	0	0	0	0	0	344 413		
République centrafricaine	0	0	-1	0	0	0	0	0	0	0	0	0	0	0	-1		

Région/pays	PNUD/fonds destinés aux activités de base et fonds d'affectation spéciale										Total
	Budget ordinaire	Fonds de développement industriel (FDI)	Fonds pour l'environnement mondial (FEM)	Protocole de Montréal	Fonds d'affectation spéciale autofinancés	Fonds d'affectation spéciale financés par des tiers	Union européenne	PNUD administrés par le PNUI	Autres sources ^b	Total	
République démocratique											
du Congo	309	0	0	0	0	977 072	0	0	0	0	977 381
République-Unie de Tanzanie	22 390	256 416	51 360	0	0	58 479	0	0	1 169 256	0	1 557 901
Rwanda	168	108 301	0	0	112 140	0	0	0	533 381	0	753 990
Sao Tomé-et-Principe	0	0	0	26 889	0	0	0	0	0	0	26 889
Sénégal	0	321 796	0	15 619	0	193 974	0	-3 426	338 401	0	866 364
Sierra Leone	0	661 959	28	0	0	1 171 825	0	-1 806	140 115	0	1 972 121
Tchad	0	0	8 751	0	0	0	0	0	0	0	8 751
Togo	0	0	0	101 775	0	33 653	0	0	0	0	135 428
Zambie	0	0	66 787	9 801	1 536 928	950 350	0	0	0	0	2 563 866
Total partiel	712 565	2 091 274	240 314	506 494	1 649 068	6 277 359	2 752 961	409 088	4 835 828	0	19 474 951
Asie et Pacifique											
Afghanistan	0	0	0	0	0	590 037	0	0	113 446	0	703 483
Bangladesh	19 679	11 032	0	0	0	202 371	2 804 220	0	0	0	3 037 302
Bhoutan	36 648	35 978	0	0	0	17 532	0	0	0	0	90 158
Cambodge	64 063	57 069	188 716	0	0	432 041	0	0	0	0	741 889
Îles Salomon	0	0	0	0	0	0	0	0	0	0	0
Kiribati	0	0	0	0	0	0	0	0	0	0	0
Myanmar	0	0	0	0	0	-31	0	0	0	0	-31
Népal	135 856	0	90 710	0	0	0	886 544	0	0	0	1 113 110
République démocratique populaire lao	29 210	28 103	0	0	0	75 608	0	0	0	0	132 921
Samoa	0	0	0	0	0	0	0	0	0	0	0
Timor-Leste	26 233	164 917	0	0	0	39 981	0	0	0	0	231 131
Tuvalu	0	0	0	0	0	0	0	0	0	0	0
Vanuatu	0	0	0	0	0	0	0	0	0	0	0
Total partiel	311 689	297 099	279 426	0	0	1 357 539	3 690 764	0	113 446	0	6 049 963

Région/pays	Budget ordinaire	Fonds de développement industriel (FDI)	Fonds pour l'environnement mondial (FEM)	Protocole de Montréal	Fonds d'affectation spéciale autofinancés	Fonds d'affectation spéciale financés par des tiers	Union européenne	PNUD/fonds destinés aux activités de base et fonds d'affectation spéciale administrés par le PNUD	Autres sources ^b	Total
Amérique latine et Caraïbes										
Haïti	2 977	0	0	0	0	37 287	0	0	0	40 264
Total partiel	2 977	0	0	0	0	37 287	0	0	0	40 264
États arabes d'Afrique										
Djibouti	0	0	0	0	0	-3 222	0	0	0	-3 222
Somalie	0	0	0	35 320	0	834 349	0	0	0	869 669
Soudan	442	0	0	214 149	7 716	1 464 777	-67 205	0	291 598	1 911 477
Total partiel	442	0	0	249 469	7 716	2 295 904	-67 205	0	291 598	2 777 924
États arabes d'Asie occidentale										
Yémen	0	0	0	-12 914	0	0	0	0	0	-12 914
Total partiel	0	0	0	-12 914	0	0	0	0	0	-12 914
TOTAL	1 027 673	2 388 373	519 740	743 049	1 656 784	9 968 089	6 376 520	409 088	5 240 872	28 330 188

^a À l'exclusion des projets régionaux, interrégionaux et mondiaux, ainsi que des bourses de perfectionnement individuelles et des programmes de formation en groupe dont les PMA bénéficient en même temps que d'autres pays en développement.

^b Y compris les projets financés par d'autres organismes et fonds des Nations Unies, les fonds de l'Initiative "Unis dans l'action", le Fonds PNUD-Espagne pour la réalisation des objectifs du Millénaire pour le développement et autres.

Tableau 2: Total net pour les projets approuvés, par pays et par source de financement, 2011^a
(en dollars É.-U.)

Région/pays	Budget ordinaire	Fonds de développement industriel (FDI)	Fonds pour l'environnement mondial (FEM)	Protocole de Montréal	Fonds d'affection spéciale autofinancés	Fonds d'affection spéciale financés par des tiers	Union européenne	PNUD/fonds destinés aux activités de base et fonds d'affectation spéciale administrés par le PNUD			Total
								Autres sources ^b			
Afrique											
Angola	-141	0	0	0	0	295 634	0	0	0	0	295 493
Bénin	0	0	0	100 000	0	0	0	0	0	0	100 000
Burkina Faso	0	-1 421	0	0	0	0	0	0	0	0	-1 421
Burundi	224 769	-191	0	80 000	0	4 482	0	0	0	0	309 060
Comores	78 933	0	0	0	0	0	0	449 400	214 953	0	743 286
Érythrée	0	0	0	75 000	0	884 956	0	0	0	0	959 956
Éthiopie	-2 399	-13 263	0	0	0	364 208	0	0	310 000	0	658 546
Gambie	-183	-7 285	1 758 190	50 000	0	0	0	0	0	0	1 800 722
Guinée	0	0	0	0	0	0	0	0	0	0	0
Guinée-Bissau	0	0	0	40 000	0	0	0	0	0	0	40 000
Guinée équatoriale	0	0	0	75 000	0	0	0	0	0	0	75 000
Lesotho	0	0	0	0	0	0	0	0	0	0	0
Libéria	-52 485	0	0	0	0	1 758 007	0	0	0	0	1 705 522
Madagascar	0	0	0	2 473	0	0	0	0	0	0	2 473
Malawi	0	0	0	0	0	46 512	0	0	94 206	0	140 718
Mali	-2 146	-7 797	0	0	0	0	0	0	220 000	0	210 057
Mauritanie	0	0	0	0	0	0	0	0	0	0	0
Mozambique	-87 429	-207 273	0	0	0	0	2 654 074	0	455 621	0	2 814 993
Niger	0	0	0	0	0	0	0	0	0	0	0
Ouganda	-10 051	-85 303	0	0	0	-126 776	0	0	0	0	-222 130
République centrafricaine	0	0	-2 831	125 000	0	0	0	0	0	0	122 169
République démocratique du Congo	50 000	0	0	0	0	1 152 496	0	0	0	0	1 202 496
République-Unie de Tanzanie	6 088	69 995	0	0	0	55 637	0	0	991 937	0	1 123 657

Région/pays	PNUD/fonds destinés aux activités de base et fonds d'affectation spéciale										Total
	Budget ordinaire	Fonds de développement industriel (FDI)	Fonds pour l'environnement mondial (FEM)	Protocole de Montréal	Fonds d'affectation spéciale autofinancés	Fonds d'affectation spéciale financés par des tiers	Union européenne	Administrés par le PNUD	Autres sources ^b	Total	
Rwanda	-10 950	0	0	55 000	0	0	0	0	653 395	697 445	
Sao Tomé-et-Principe	0	0	0	-242	0	0	0	0	0	-242	
Sénégal	-217	231 288	0	200 192	0	679 642	0	0	372 364	1 483 269	
Sierra Leone	32 833	249 066	0	50 000	0	1 854 713	0	0	0	2 186 612	
Tchad	0	0	0	0	0	0	0	0	0	0	
Togo	0	0	0	0	0	0	0	0	0	0	
Zambie	-2 559	0	200 000	61 221	1 935 185	1 720 259	0	0	0	3 914 106	
Total partiel	224 063	227 816	1 955 359	913 644	1 935 185	8 689 770	2 654 074	449 400	3 312 476	20 361 787	
Asie et Pacifique											
Afghanistan	-604	0	0	0	0	1 363 212	0	0	247 824	1 610 432	
Bangladesh	35 239	265 487	0	0	0	1 331 739	1 463 404	0	0	3 095 869	
Bhoutan	2 965	590 198	0	0	0	1 287	0	0	0	594 450	
Cambodge	-7 139	54 552	1 290 000	0	0	402 387	0	0	0	1 739 800	
Îles Salomon	0	0	0	0	0	0	0	0	0	0	
Kiribati	0	0	0	0	0	0	0	0	0	0	
Myanmar	0	0	0	-50	0	0	0	0	0	-50	
Népal	141 627	0	904 041	0	0	0	574 968	0	0	1 620 636	
République démocratique populaire lao	-6 201	21 306	0	0	0	290 666	0	0	0	305 771	
Samoa	0	0	0	0	0	0	0	0	0	0	
Timor-Leste	-5 384	184 279	0	0	0	35 812	0	0	0	214 707	
Tuvalu	0	0	0	0	0	0	0	0	0	0	
Vanuatu	0	0	0	0	0	0	0	0	0	0	
Total partiel	160 503	1 115 822	2 194 041	-50	0	3 425 103	2 038 372	0	247 824	9 181 615	
Amérique latine et Caraïbes											
Haiti	-4 477	0	0	0	0	45 926	-3 765	0	0	37 684	
Total partiel	-4 477	0	0	0	0	45 926	-3 765	0	0	37 684	

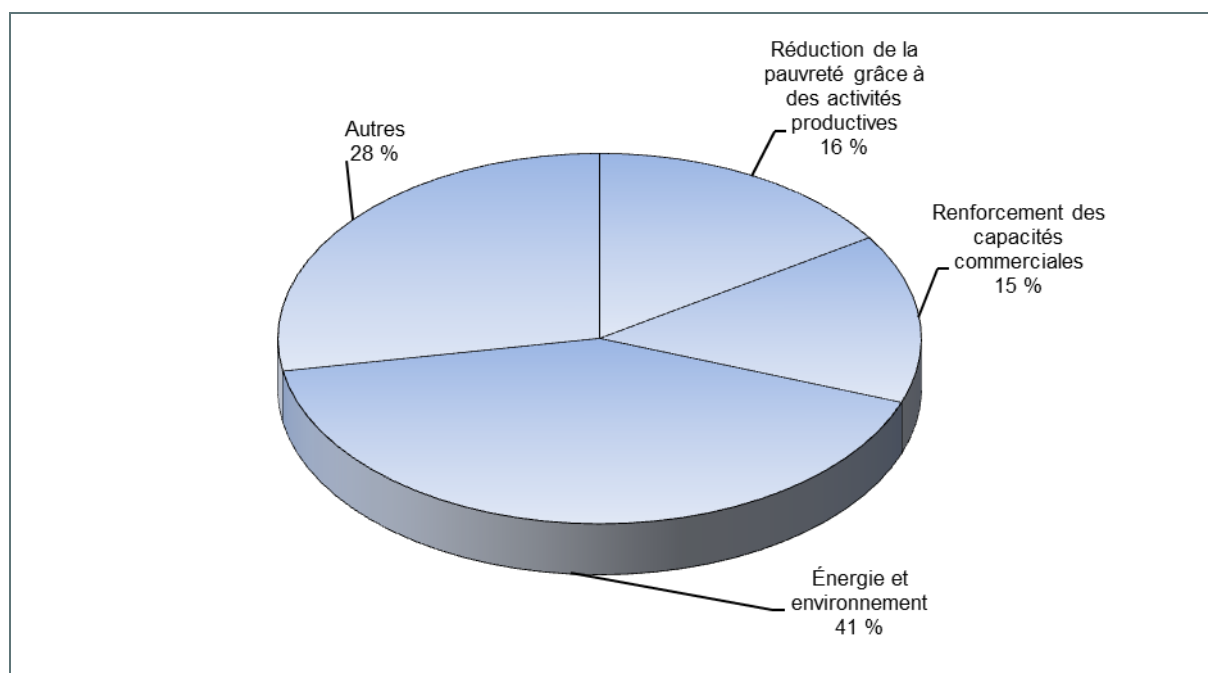
Région/pays	PNUD/fonds destinés aux activités de base et fonds d'affectation spéciale										Total
	Budget ordinaire	Fonds de développement industriel (FDI)	Fonds pour l'environnement mondial (FEM)	Protocole de Montréal	Fonds d'affectation spéciale autofinancés	Fonds d'affectation spéciale financés par des tiers	Union européenne	Administrés par le PNUD	Autres sources ^b	Total	
États arabes d'Afrique											
Djibouti	0	0	0	0	0	0	0	0	0	0	0
Somalie	0	0	0	0	0	1 061 947	0	0	0	0	1 061 947
Soudan	-12 584	-93 339	0	0	-15 187	5 059 437	-399 576	0	785 287	0	5 324 038
Total partiel	-12 584	-93 339	0	0	-15 187	6 121 384	-399 576	0	785 287	0	6 385 985
États arabes d'Asie occidentale											
Yémen	0	0	0	60 000	-22 358	0	0	0	0	0	37 642
Total partiel	0	0	0	60 000	-22 358	0	0	0	0	0	37 642
TOTAL	367 505	1 250 299	4 149 400	973 594	1 897 640	18 282 183	4 289 105	449 400	4 345 587	36 004 713	

^a À l'exclusion des projets régionaux, interrégionaux et mondiaux, ainsi que des bourses de perfectionnement individuelles et des programmes de formation en groupe dont les PMA bénéficient en même temps que d'autres pays en développement.

^b Y compris les projets financés par d'autres organismes et fonds des Nations Unies, les fonds de l'Initiative "Unis dans l'action", le Fonds PNUD-Espagne pour la réalisation des objectifs du Millénaire pour le développement et autres.

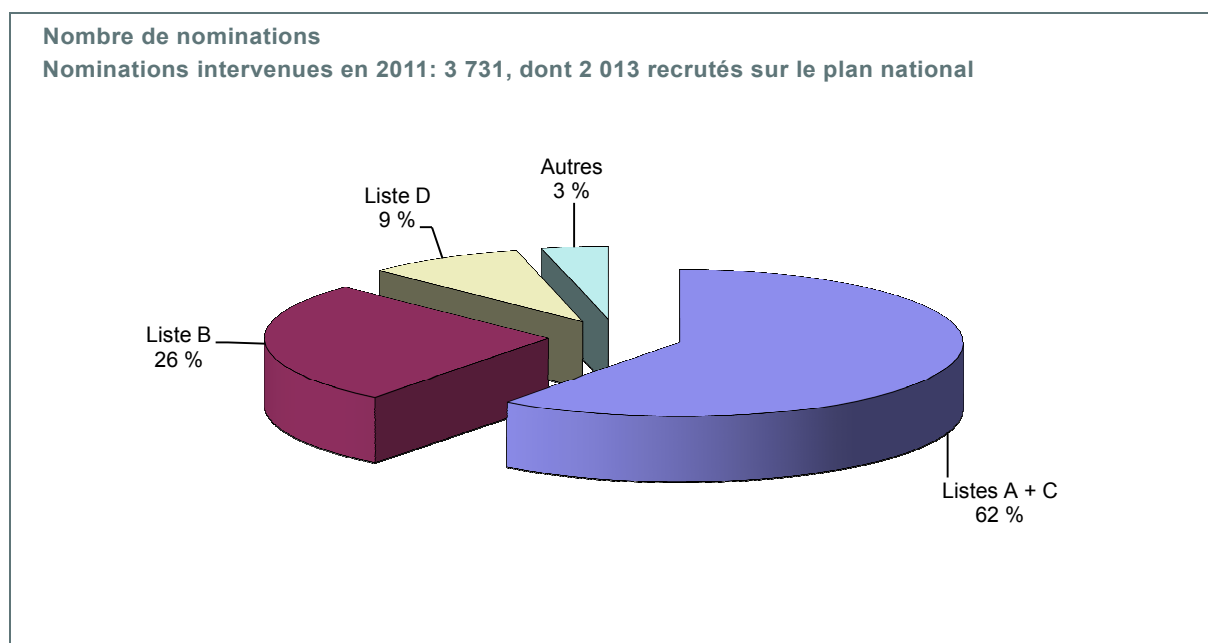
APPENDICE D
PROGRAMME ORDINAIRE DE COOPÉRATION TECHNIQUE
Exécution par domaine thématique, 2010-2011

<i>Domaine thématique</i>	<i>En milliers de dollars</i>	<i>En milliers d'euros</i>
Réduction de la pauvreté grâce à des activités productives	1 538	1 149
Renforcement des capacités commerciales	1 436	1 069
Énergie et environnement	4 036	2 992
Autres	2 703	1 994
TOTAL	9 713	7 204



APPENDICE E

NOMINATIONS D'EXPERTS PAR LISTES D'ÉTATS



En 2011, l'ONUDI a engagé 382 consultants et experts de plus qu'en 2010 (3 731 contre 3 349), ce qui représente une augmentation globale de 11 % et correspond à l'évolution normale entre la première et la deuxième année de l'exercice biennal. Cela étant, ce nombre est également supérieur à celui des experts engagés par l'ONUDI en 2009 (3 507), c'est-à-dire pendant la deuxième année de l'exercice biennal précédent, en raison d'une part de l'augmentation continue du nombre d'experts recrutés sur le plan national (2 013 nominations en 2011, contre 1 717 en 2010 et 1 692 en 2009) et d'autre part du nombre accru d'experts recrutés sur le plan international. D'une manière générale, le recours croissant à des experts externes en 2011 concorde avec l'augmentation continue de l'assistance technique fournie par l'ONUDI, qui a progressé de 8,6 % en 2011 par rapport à 2010, pour s'élever à quelque 167 millions de dollars des États-Unis.

Il convient également de noter que l'ONUDI a continué de recruter la plupart de ses consultants et experts dans les États Membres des listes A et C. En 2011, la proportion d'experts de ces listes a augmenté de 2 % pour atteindre 62 %, tandis que la proportion d'experts des États de la liste B et celle d'experts d'autres États ont diminué chacune de 1 %.

Nominations d'experts, 2011*

<i>Pays/zone/territoire</i>	<i>Nombre de nominations</i>	<i>Pays/zone/territoire</i>	<i>Nombre de nominations</i>	<i>Pays/zone/territoire</i>	<i>Nombre de nominations</i>
Viet Nam	198	Suède	23	Bhoutan	6
Inde	176	République arabe syrienne	23	Grèce	6
Royaume-Uni	157	Brésil	22	Iran (République islamique d')	6
Italie	150	Burkina Faso	22	Mauritanie	6
Autriche	148	Portugal	22	Panama	6
Allemagne	112	Albanie	21	Comores	5
Fédération de Russie	87	Australie	20	Lesotho	5
Égypte	84	Serbie	18	Mongolie	5
France	81	Belgique	17	Slovaquie	5
Mexique	77	Bénin	17	Venezuela (République bolivarienne du)	5
Cameroun	72	Malaisie	17	Guinée-Bissau	4
Bolivie (État plurinational de)	71	Mali	17	Kazakhstan	4
Ghana	69	Chili	16	Kirghizistan	4
Nigéria	69	Indonésie	16	Ouzbékistan	4
République-Unie de Tanzanie	64	Japon	16	Bélarus	3
États-Unis d'Amérique	59	Libéria	16	Cuba	3
Sénégal	56	Thaïlande	16	République démocratique du Congo	3
Sri Lanka	56	Togo	16	Gabon	3
Turquie	54	Argentine	14	Guatemala	3
Afrique du Sud	51	Danemark	14	Koweït	3
Kenya	49	Jordanie	14	Roumanie	3
Mozambique	49	Ex-République yougoslave de Macédoine	14	Angola	2
Maroc	47	Zimbabwe	14	Costa Rica	2
Espagne	47	Madagascar	13	Djibouti	2
Tunisie	44	Algérie	12	Guinée équatoriale	2
Pays-Bas	43	Cap-Vert	12	Haïti	2
Rwanda	43	Équateur	12	Israël	2
Canada	38	Slovénie	12	Lettonie	2
Côte d'Ivoire	38	Azerbaïdjan	11	Malte	2
Chine	37	Malawi	11	Monténégro	2
Iraq	37	Népal	11	Nouvelle-Zélande	2
Pakistan	37	Pologne	11	Sao Tomé-et-Principe	2
Sierra Leone	37	Ukraine	11	Tchad	1
Arménie	36	Burundi	10	République populaire démocratique de Corée	1
Colombie	35	Croatie	10	République dominicaine	1
Nicaragua	35	Finlande	10	Palestine	1
Éthiopie	33	Zambie	10	Tadjikistan	1
Guinée	33	Afghanistan	9	Trinité-et-Tobago	1
Liban	32	Bosnie-Herzégovine	9	Total	3 731
Bangladesh	31	Bulgarie	9		
Philippines	31	Gambie	9		
Ouganda	31	Maurice	9		
Pérou	30	Norvège	9		
Suisse	29	République de Corée	9		
Hongrie	28	Congo	8		
Cambodge	25	République démocratique populaire lao	8		
République de Moldova	25	Niger	8		
Uruguay	24	Somalie	8		
Irlande	23	République tchèque	7		
Soudan	23	El Salvador	7		

* Les chiffres indiqués reflètent les données disponibles au 6 février 2012.

APPENDICE F

ACCORDS ET AUTRES ARRANGEMENTS CONCLUS EN 2011¹

I. Accords conclus par des États²

Bahreïn

Échange de lettres élargissant l'accord entre l'Organisation des Nations Unies pour le développement industriel et le Gouvernement du Royaume de Bahreïn concernant le financement des activités du Bureau de promotion des investissements et de la technologie de l'ONUDI au Bahreïn jusqu'en 2013, signées le 17 décembre 2010 et le 10 février 2011.

Bolivie (État plurinational de) et Entité des Nations Unies pour l'égalité des sexes et l'autonomisation de la femme (ONU Femmes)

Lettre d'accord entre l'Organisation des Nations Unies pour le développement industriel, l'Entité des Nations Unies pour l'égalité des sexes et l'autonomisation de la femme (ONU Femmes) et le Ministère du développement productif et de l'économie plurielle du Gouvernement de l'État plurinational de Bolivie, signée le 12 octobre 2011.

Canada

Amendement n° 1 à l'accord de subvention entre l'Organisation des Nations Unies pour le développement industriel et le Gouvernement canadien conclu le 19 mars 2009 concernant l'exécution d'un projet de réhabilitation des moyens de subsistance dans les zones côtières de l'État de la mer Rouge au Soudan à travers la modernisation de la pêche artisanale et la création de nouveaux débouchés, signé les 22 et 31 août 2011.

Chine

Mémorandum d'accord entre l'Organisation des Nations Unies pour le développement industriel et le Bureau de coopération économique avec l'étranger du Ministère de l'environnement de la République populaire de Chine, signé le 2 septembre et le 8 octobre 2011.

Mémorandum d'accord entre l'Organisation des Nations Unies pour le développement industriel et le Centre international chinois de coopération économique et technique du Ministère du commerce de la République populaire de Chine, signé le 28 novembre 2011.

Costa Rica

Accord entre l'Organisation des Nations Unies pour le développement industriel et le Gouvernement de la République du Costa Rica concernant le règlement des arriérés de contributions au moyen d'un plan de paiement, signé le 30 novembre 2011.

France

Accord entre l'Organisation des Nations Unies pour le développement industriel et la Ville de Marseille concernant le Bureau de promotion des investissements et de la technologie de l'ONUDI à Marseille, signé le 23 mai et le 17 juin 2011.

¹ La présente liste contient des accords ou arrangements signés déposés aux fins de conservation auprès du Bureau des affaires juridiques de l'ONUDI au 25 janvier 2012.

² Y compris les gouvernements et gouvernements régionaux, les organismes publics ou provinciaux.

Accord de subvention n° 2011-209-224 entre l'Organisation des Nations Unies pour le développement industriel et le Ministère des Affaires étrangères et européennes du Gouvernement français représenté par l'Ambassade de France en Algérie concernant l'exécution d'un projet en Algérie intitulé "Création et développement de consortiums d'exportation d'entreprises industrielles dans le secteur agro-alimentaire", signé le 26 septembre et le 24 octobre 2011.

Accord entre l'Organisation des Nations Unies pour le développement industriel et l'Agence française de développement concernant l'initiative pour le développement de l'agribusiness et des agro-industries en Afrique, signé les 13 et 15 décembre 2011.

Inde

Accord relatif à un fonds d'affectation spéciale entre l'Organisation des Nations Unies pour le développement industriel et le Ministère des micro, petites et moyennes entreprises, Gouvernement indien, concernant l'exécution en Inde d'un projet sur la mise à niveau de la technologie et l'amélioration de la productivité dans le secteur des machines-outils, signé le 28 septembre et le 2 décembre 2011.

Indonésie et système des Nations Unies

Mémorandum d'accord entre le Gouvernement de la République d'Indonésie et le système des Nations Unies³ concernant le cadre de coopération et de soutien en faveur du programme national indonésien de réduction des émissions causées par le déboisement et la dégradation des forêts dans les pays en développement (REDD) plus en République d'Indonésie, signé le 20 septembre 2011.

Koweït

Accord entre l'Organisation des Nations Unies pour le développement industriel et l'Autorité publique pour l'industrie de l'État du Koweït concernant l'exécution d'un projet de renforcement des capacités d'exportation des petites et moyennes entreprises (PME) du secteur manufacturier au Koweït, signé le 6 et le 18 juillet 2011.

Italie

Accord relatif à un fonds d'affectation spéciale entre l'Organisation des Nations Unies pour le développement industriel et le Gouvernement de la République italienne concernant l'exécution en Argentine d'un projet d'élimination des HCFC-22 dans le secteur de la fabrication de climatiseurs autonomes individuels, signé le 25 janvier et le 8 février 2011.

Accord relatif à un fonds d'affectation spéciale entre l'Organisation des Nations Unies pour le développement industriel et la Direction générale pour la coopération au développement du Ministère des affaires étrangères de la République italienne concernant l'exécution en Afrique du Sud d'un projet de partenariat à l'appui d'un programme financé par l'Italie sur le virus de l'immunodéficience humaine (VIH) et la fabrication locale de produits pharmaceutiques, signé le 9 novembre 2011.

Mali et Programme des Nations Unies pour l'environnement (PNUE)

Accord entre l'Organisation des Nations Unies pour le développement industriel, le Programme des Nations Unies pour l'environnement et le Ministère malien de l'environnement et de l'assainissement relatif à l'exécution d'un projet sur la réduction des risques liés à

³ À savoir, les institutions, fonds et programmes des Nations Unies.

l'utilisation du mercure dans l'extraction d'or artisanale et à petite échelle au Mali, signé le 20 mai, le 16 juin et le 4 juillet.

Mozambique et Union européenne (UE)

Additif n° 3 à l'accord de contribution de l'Union européenne entre l'Organisation des Nations Unies pour le développement industriel, l'Union européenne et le Gouvernement mozambicain concernant l'exécution d'un projet intitulé "Projet de soutien à l'environnement économique et de facilitation du commerce", signé le 4 janvier et les 11 et 15 août 2011.

Norvège

Accord administratif pour le financement d'un projet entre l'Organisation des Nations Unies pour le développement industriel et l'Agence norvégienne de coopération pour le développement (Norad) GLO-3256 QZA-11/0160 concernant l'exécution d'un projet sur un rapport de conformité aux normes commerciales, signé les 1^{er} et 7 mars 2011.

Accord administratif pour le financement d'un projet entre l'Organisation des Nations Unies pour le développement industriel et l'Agence norvégienne de coopération pour le développement (Norad) GLO-3256 RAS-11/0028 concernant l'exécution d'un projet de renforcement des capacités commerciales dans les pays du delta du Mékong (Cambodge et République démocratique populaire lao) au moyen d'un renforcement des capacités institutionnelles et nationales concernant la normalisation, la métrologie, les essais et les contrôles de la qualité, phase III, signé les 26 et 28 septembre 2011.

République de Corée

Mémorandum d'accord entre l'Organisation des Nations Unies pour le développement industriel et le Ministère de l'économie de la connaissance de la République de Corée concernant la promotion de la croissance verte et le développement industriel à faible émission de carbone, signé le 22 mars 2011.

Royaume-Uni de Grande-Bretagne et d'Irlande du Nord

Accord de subvention entre l'Organisation des Nations Unies pour le développement industriel et le Ministère du développement international concernant les arrangements de mise en œuvre en Afrique du Sud d'un projet d'utilisation plus rationnelle de l'énergie dans l'industrie, signé les 23 et 24 février 2011.

Soudan

Mandat d'un Comité ONUDI-Soudan, cosigné par le Directeur général de l'ONUDI et le Ministre de l'industrie de la République du Soudan le 21 mars et le 14 avril 2011.

Soudan du Sud

Échange de lettres entre l'Organisation des Nations Unies pour le développement industriel et la République du Soudan du Sud concernant la poursuite des opérations de l'ONUDI en République du Soudan du Sud, signé le 9 juillet 2011.

Suède

Accord entre l'Organisation des Nations Unies pour le développement industriel et la Suède, représentée par l'Agence suédoise de coopération internationale au développement (ASDI), concernant l'exécution d'un projet de fonds d'affectation spéciale pour le renforcement des capacités commerciales (2011), signé les 18 et 25 octobre 2011.

Accord entre l'Organisation des Nations Unies pour le développement industriel et la Suède, représentée par l'Agence suédoise de coopération internationale au développement (ASDI) concernant l'exécution en Ukraine d'un projet de dépollution de l'usine chimique de Horlivka, signé les 8 et 9 décembre 2011.

Accord entre l'Organisation des Nations Unies pour le développement industriel et la Suède, représentée par l'Agence suédoise de coopération internationale au développement (ASDI) concernant l'exécution en Irak d'un projet de renforcement des services nationaux de contrôle de la qualité en vue de faciliter le commerce et de mieux protéger le consommateur, signé le 14 décembre 2011.

Suisse

Lettre d'accord entre l'Organisation des Nations Unies pour le développement industriel et le Secrétariat d'État à l'économie (SECO) concernant l'exécution en Ukraine d'un projet visant à promouvoir l'adaptation et l'adoption d'un système de production propre et économe en ressources grâce à la création et à la mise en service d'un centre pour une production propre, signée les 15 et 18 novembre 2011.

Lettre d'accord entre l'Organisation des Nations Unies pour le développement industriel et le Secrétariat d'État à l'économie (SECO) concernant l'exécution d'un projet de programme global ONUDI-PNUE de production propre et économe en ressources dans les pays en développement et en transition, signée les 15 et 18 novembre 2011.

Turkménistan

Accord pratique entre l'Organisation des Nations Unies pour le développement industriel et le Gouvernement turkmène concernant l'exécution au Turkménistan d'un projet d'assistance technique pour l'élimination du bromure de méthyle dans le secteur après récolte, signé le 14 juin 2010 et le 5 janvier 2011.

Turquie

Mémoire d'accord entre l'Organisation des Nations Unies pour le développement industriel représenté par le Centre international pour la technologie de l'utilisation de l'énergie de l'hydrogène (CITEH) et le gouvernorat de Bozcaada, signé le 23 mai 2011.

Ukraine

Accord entre l'Organisation des Nations Unies pour le développement industriel et le Gouvernement ukrainien concernant le règlement des arriérés de contributions au moyen d'un plan de paiement, signé le 28 novembre 2011.

Uruguay

Accord relatif à un fonds d'affectation spéciale entre l'Organisation des Nations Unies pour le développement industriel et le Ministère de l'industrie, de l'énergie et des mines de la République orientale de l'Uruguay concernant l'exécution en Uruguay d'un projet de centre d'excellence agro-industriel modulaire spécialisé en productique et en mécatronique, signé le 29 décembre 2011.

II. Programmes, offices et institutions spécialisées du système des Nations Unies

Accords et arrangements multilatéraux

Accord-cadre entre la Confédération suisse, par l'entremise du Secrétariat d'État à l'économie (SECO), et la Conférence des Nations Unies sur le commerce et le développement (CNUCED), le Centre du commerce international (CCI), l'Organisation des Nations Unies pour le développement industriel (ONUDI), l'Organisation internationale du Travail (OIT) et le Bureau des Nations Unies pour les services d'appui aux projets (UNOPS) concernant la mise en œuvre d'une assistance interorganisations liée au commerce dans certains pays comptant parmi les moins avancés, signé le 9 mai 2011.

Mémorandum d'accord entre les Organismes des Nations Unies bénéficiaires et le Programme des Nations Unies pour le développement concernant les aspects opérationnels du Fonds pour la consolidation de la paix, signé par l'ONUDI le 8 mars 2011.

Mémorandum d'accord entre les Organismes des Nations Unies participants et le Programme des Nations Unies pour le développement concernant le Fonds d'affectation spéciale pour le relèvement de la Lybie, signé par l'ONUDI le 29 novembre 2011.

Organisation des Nations Unies pour l'alimentation et l'agriculture (FAO)

Accord interorganisations entre l'Organisation des Nations Unies pour le développement industriel et l'Organisation des Nations Unies pour l'alimentation et l'agriculture concernant l'exécution en République du Soudan du Sud d'un projet intitulé "Sécurité alimentaire durable grâce au développement des moyens de subsistance basés sur les collectivités et la récolte de l'eau", signé les 5 et 22 juillet 2011.

Accord interorganisations entre l'Organisation des Nations Unies pour le développement industriel et l'Organisation des Nations Unies pour l'alimentation et l'agriculture concernant l'exécution au Soudan d'un projet intitulé "Sécurité alimentaire durable grâce au développement des moyens de subsistance basés sur les collectivités dans le Kordofan méridional", signé les 5 et 22 juillet 2011.

Fonds international de développement agricole (FIDA)

Accord de subvention entre l'Organisation des Nations Unies pour le développement industriel et le Fonds international de développement agricole, en date du 3 février, concernant l'exécution d'un projet sur la jeunesse et son rôle de catalyseur dans le développement de l'agribusiness à petite échelle et dans la croissance en Afrique de l'Ouest et centrale, signé le 7 février et le 31 mai 2011.

Accord entre l'Organisation des Nations Unies pour le développement industriel et le Fonds international de développement agricole concernant le cadre financier et administratif de la mise en place du mécanisme d'assistance technique du Fonds pour l'agriculture africaine, signé les 1^{er} et 12 décembre 2011.

Organisation internationale du Travail (OIT)

Accord entre l'Organisation des Nations Unies pour le développement industriel et l'Organisation internationale du Travail concernant l'exécution dans les Comores d'un projet intitulé "Appui à la pérennisation de la paix par la promotion de l'emploi des jeunes et des femmes aux Comores (APROJEC)", signé les 26 et 29 avril 2011.

Amendement n° 1 à l'accord entre l'Organisation des Nations Unies pour le développement industriel et l'Organisation internationale du Travail conclu les 26 et 29 avril 2011 concernant l'exécution dans les Comores d'un projet intitulé "Appui à la pérennisation de la paix par la promotion de l'emploi des jeunes et des femmes aux Comores (APROJEC)", signé le 23 décembre 2011.

Programme des Nations Unies pour le développement (PNUD)

Amendement au mémorandum d'accord entre l'Organisation des Nations Unies pour le développement industriel et le Programme des Nations Unies pour le développement conclu le 28 juillet 2010 concernant l'occupation et l'utilisation de locaux communs par les organismes, programmes, fonds et bureaux des Nations Unies à Buenos Aires (Argentine), signé le 14 février 2011.

Lettre d'accord standard entre l'Organisation des Nations Unies pour le développement industriel et le Programme des Nations Unies pour le développement concernant l'exécution au Monténégro d'un projet de stratégie de croissance économique durable fondée sur la mise en place de services d'ici à fin 2016, signée le 29 septembre 2011.

Groupe de la Banque mondiale**Banque internationale pour la reconstruction et le développement (BIRD)**

Accord entre l'Organisation des Nations Unies pour le développement industriel et la Banque internationale pour la reconstruction et le développement concernant le remboursement à cette dernière du soutien financier apporté au projet sur la compétitivité des produits africains issus de l'industrie légère, signé les 13 et 20 janvier 2011.

Organisation mondiale du commerce (OMC)

Répartition des activités entre l'Organisation des Nations Unies pour le développement industriel et l'Organisation mondiale du commerce concernant l'exécution d'un projet relatif à la création d'un centre de formation national (National Cinnamon Training Academy) à l'intention des entreprises de transformation de la cannelle à Sri Lanka, signé les 6 et 14 juin 2011.

Organisation mondiale du tourisme (OMT)

Amendement à la lettre d'accord entre l'Organisation des Nations Unies pour le développement industriel et l'Organisation mondiale du tourisme conclu le 6 août et le 2 septembre 2010 concernant l'exécution d'un projet intitulé "Démonstration et reproduction de pratiques et technologies exemplaires de réduction des impacts de source tellurique du tourisme côtier", signé les 15 et 23 août 2011.

III. Autres organisations intergouvernementales

Groupe des États d'Afrique, des Caraïbes et du Pacifique (Groupe ACP)

Mémoire d'accord entre l'Organisation des Nations Unies pour le développement industriel et le Secrétariat du Groupe des États d'Afrique, des Caraïbes et du Pacifique, signé le 24 mars 2011.

Accord régissant les relations entre l'Organisation des Nations Unies pour le développement industriel et le Secrétariat du Groupe des États d'Afrique, des Caraïbes et du Pacifique, signé le 28 novembre 2011.

Union européenne (UE)

Accord de contribution entre l'Organisation des Nations Unies pour le développement industriel et l'Union européenne concernant l'exécution d'un projet de renforcement des capacités des agences de promotion des investissements (API) en Afrique subsaharienne, signé les 6 et 10 mai 2011.

Additif n° 2 à l'accord de contribution n° ASIE/2007/141-337 entre l'Union européenne et l'Organisation des Nations Unies pour le développement industriel concernant l'exécution d'un projet d'assistance technique de l'ONUDI au programme d'assistance EC-Nepal WTO, signé les 6 et 13 septembre 2011.

Accord de contribution entre l'Organisation des Nations Unies pour le développement industriel et l'Union européenne, représentée par la Délégation de l'Union européenne en Ukraine, concernant l'exécution en Ukraine d'un projet de dépollution de l'usine chimique de Horlivka, signé les 13 et 19 décembre 2011.

Accord de contribution entre l'Organisation des Nations Unies pour le développement industriel et l'Union européenne concernant l'exécution d'un projet de réduction des retombées de la pollution toxique sur l'environnement et la santé des populations vulnérables, signé les 19 et 22 décembre 2011.

Union européenne (UE) et Union économique et monétaire ouest-africaine (UEMOA)

Additif n° 4 à l'accord de contribution entre l'Organisation des Nations Unies pour le développement industriel, la Communauté européenne et l'Union économique et monétaire ouest-africaine concernant l'exécution d'un projet intitulé "Appui à la compétitivité et à l'harmonisation des mesures OTC (Obstacles techniques au commerce) et SPS (mesures sanitaires et phytosanitaires)", signé les 20, 27 et 29 décembre 2011.

Organisation des ingénieurs-conseils des industries du Golfe (GOIC)

Déclaration conjointe de l'Organisation des Nations Unies pour le développement industriel et de l'Organisation des ingénieurs-conseils des industries du Golfe, signée le 20 juin 2011.

Conseil de l'Assemblée interparlementaire des États membres de la Communauté d'États indépendants

Déclaration conjointe de l'Organisation des Nations Unies pour le développement industriel et du Conseil de l'Assemblée interparlementaire des États membres de la Communauté d'États indépendants, signée le 17 mai 2011.

IV. a. Autres entités

Agence autrichienne de l'énergie (Autriche)

Mémorandum d'accord entre l'Organisation des Nations Unies pour le développement industriel et l'Agence autrichienne de l'énergie concernant la collaboration et le soutien dans le domaine des énergies renouvelables, de l'efficacité énergétique et du changement climatique, signé le 2 mai 2011.

Autorité afghane de normalisation (Afghanistan)

Accord relatif à un fonds d'affectation spéciale entre l'Organisation des Nations Unies pour le développement industriel et l'Autorité afghane de normalisation concernant l'exécution en Afghanistan d'un projet d'élaboration de normes nationales et de renforcement des capacités pour les comités techniques, signé le 24 août et le 3 septembre 2011.

Deutsche Gesellschaft für Internationale Zusammenarbeit (GIZ) GmbH (Allemagne)

Accord de subvention entre l'Organisation des Nations Unies pour le développement industriel et la Deutsche Gesellschaft für Internationale Zusammenarbeit à l'appui de la conférence internationale sur l'énergie "Stratégies et politiques énergétiques à l'horizon 2020 et au-delà", signé les 18 et 25 juillet 2011.

Université de Gand (Belgique)

Mémorandum d'accord entre l'Organisation des Nations Unies pour le développement industriel et l'Université de Gand, signé le 30 mai et le 23 juin 2011.

Global Carbon Capture and Storage Institute Ltd. (Australie) et Agence internationale de l'énergie (France)

Accord entre l'Organisation des Nations Unies pour le développement industriel, Global Carbon Capture and Storage Institute et l'Agence internationale de l'énergie concernant la feuille de route sur le captage et le stockage du carbone dans l'industrie, signé le 17 mai 2011.

Accord entre l'Organisation des Nations Unies pour le développement industriel et l'Agence internationale de l'énergie concernant les droits de propriété intellectuelle, l'édition et la publication, signé les 13 et 17 mai 2011.

Hewlett-Packard (Suisse)

Accord entre l'Organisation des Nations Unies pour le développement industriel et Hewlett-Packard International Sàrl, prorogeant la contribution financière de Hewlett-Packard à l'appui de l'exécution d'un projet de collaboration entre l'ONUDI et Hewlett-Packard dans le domaine de la formation à l'entreprenariat et aux technologies de l'information en Afrique, en Asie, en Amérique latine et au Moyen-Orient du 7 mai 2011 au 7 mai 2012, signé le 25 juillet et le 20 septembre 2011.

Institut coréen d'économie industrielle et de commerce (République de Corée)

Mémorandum d'accord entre l'Organisation des Nations Unies pour le développement industriel et l'Institut coréen d'économie industrielle et de commerce, signé le 9 novembre 2011.

Institut coréen de recherche normative et scientifique (République de Corée)

Mémoire d'accord entre l'Organisation des Nations Unies pour le développement industriel et l'Institut coréen de recherche normative et scientifique, signé le 23 mai 2011.

Groupe Metro (Allemagne)

Déclaration conjointe de l'Organisation des Nations Unies pour le développement industriel (ONUDI) et du Groupe Metro, signée le 2 septembre 2011.

Philips Electronics Nederland BV et Philips Lighting BV (Pays-Bas)

Mémoire d'accord de coopération entre l'Organisation des Nations Unies pour le développement industriel, Philips Electronics Nederland BV et Philips Lighting BV, signé le 29 août et les 2 et 29 septembre 2011.

Institut fédéral de physique et de technologie (Allemagne)

Mémoire d'accord entre l'Organisation des Nations Unies pour le développement industriel et l'Institut fédéral de physique et de technologie, signé le 30 novembre 2011.

Politecnico di Milano (Italie)

Mémoire d'accord entre l'Organisation des Nations Unies pour le développement industriel et le Politecnico di Milano, signé le 6 mai et le 17 juin 2011.

Quinvita N.V., Belgique

Mémoire d'accord de coopération entre l'Organisation des Nations Unies pour le développement industriel et Quinvita N.V., Belgique, signé le 21 octobre et le 4 novembre 2011.

Partenariat pour les énergies renouvelables et l'efficacité énergétique (REEP) (Autriche)

Accord de subvention entre l'Organisation des Nations Unies pour le développement industriel et le Partenariat pour les énergies renouvelables et l'efficacité énergétique concernant l'exécution d'un projet intitulé "Programme énergétique de l'ONUDI pour l'Afrique de l'Ouest" signé le 25 février 2011.

Statoil ASA (Norvège)

Mémoire d'accord de coopération entre l'Organisation des Nations Unies pour le développement industriel et Statoil ASA, signé le 11 février 2011.

Centre de recherche économique et sociale et de formation de Maastricht pour l'innovation et la technologie de l'Université des Nations Unies (UNU-MERIT)

Mémoire d'accord entre l'Organisation des Nations Unies pour le développement industriel et le Centre de recherche économique et sociale et de formation de Maastricht pour l'innovation et la technologie de l'Université des Nations Unies (UNU-MERIT), signé le 9 décembre 2011.

Fondation pour les Nations Unies (États-Unis d'Amérique)

Échange de lettres entre l'Organisation des Nations Unies pour le développement industriel et la Fondation pour les Nations Unies concernant l'utilisation des logos pour l'Année internationale de l'énergie durable pour tous, signées les 3 et 17 novembre 2011.

WorldSkills International (WSI) (Pays Bas) et WorldSkills Germany (WSG)

Lettre d'intention entre l'Organisation des Nations Unies pour le développement industriel, WorldSkills International et WorldSkills Germany, signée le 30 novembre 2011.

IV. b. Autres entités (CITEH)⁴

FutureE Fuel Cell Solutions GmbH (Allemagne)

Accord entre l'Organisation des Nations Unies pour le développement industriel représentée par le Centre international pour la technologie de l'utilisation de l'énergie de l'hydrogène (CITEH) et FutureE Fuel Cell Solutions GmbH, signé le 22 août 2011.

Direction de la zone industrielle d'Ostim (Turquie)

Mémoire d'accord entre l'Organisation des Nations Unies pour le développement industriel représenté par le Centre international pour la technologie de l'utilisation de l'énergie de l'hydrogène (CITEH) et la Direction de la zone industrielle d'Ostim, signé les 16 et 22 novembre 2011.

Septième programme-cadre de l'Union européenne

Accord de subvention numéro 256758 concernant le projet conjoint d'élaboration de programmes éducatifs et d'actions de formation en rapport avec les technologies de l'hydrogène et les piles à combustible en Europe (HYPROFESSIONALS) – adhésion de l'ONUDI le 24 mars 2011.

Accord de subvention numéro 256766 concernant le projet conjoint d'essais sur le terrain visant à démontrer la viabilité économique et environnementale des piles combustibles dans les génératrices portatives, les systèmes d'alimentation de secours et les systèmes d'alimentation sans interruption (FITUP) – adhésion de l'ONUDI le 24 mars 2011.

Accord de subvention numéro 256837 concernant le projet conjoint SHEL d'évaluation de la viabilité des technologies de l'hydrogène dans le secteur de la logistique – adhésion de l'ONUDI le 24 mars 2011.

Accord de consortium de projet numéro 256837 concernant le projet conjoint SHEL d'évaluation de la viabilité des technologies de l'hydrogène dans le secteur de la logistique – adhésion de l'ONUDI le 24 mars 2011.

⁴ Accords entre l'ONUDI représentée par le Centre international pour la technologie de l'utilisation de l'énergie de l'hydrogène (CITEH) et d'autres entités.

APPENDICE G

PRÉSENTATIONS DE PAYS/SÉMINAIRES ORGANISÉS PAR LES BUREAUX DE PROMOTION DES INVESTISSEMENTS ET DE LA TECHNOLOGIE

<i>Pays ou région concerné(e)</i>	<i>Nombre de présentations par lieu</i>	<i>Nombre total de présentations</i>
Afrique	France (2), Italie (4), Chine (4)	10
Asie et Pacifique	Japon (1)	1
Amérique latine et Caraïbes	France (1)	1
Algérie	Algérie (1)	1
Argentine	Argentine (1), Italie (1)	2
Arménie	Italie (1)	1
Bangladesh	Japon (1)	1
Bulgarie	Japon (1)	1
Cambodge	Japon (3)	3
Cameroun	Italie (1)	1
Cap-Vert	France (1)	1
Chili	Chili (1)	1
Chine	France (8)	8
Colombie	Italie (1)	1
Égypte	Italie (1)	1
Gabon	Italie (1)	1
Ghana	Italie (1)	1
Inde	Japon (2)	2
Kenya	Japon (2)	2
Madagascar	France (1)	1
Maroc	Italie (1), Japon (3), Maroc (1)	5
Mexique	France (1), Mexique (4)	5
Mozambique	Italie (2)	2
Philippines	Japon (2)	2
République-Unie de Tanzanie	Italie (1)	1
Sénégal	Italie (2)	2
Sri Lanka	Japon (2)	2
Togo	Italie (1)	1
Tunisie	France (1)	1
Turquie	Japon (3)	3
Viet Nam	Italie (5)	5
Total		70

Total: 31 pays ou régions concernés pour 70 présentations/séminaires organisés dans 9 pays.

APPENDICE H

ACHATS

I. Achat de matériel, matières et fournitures

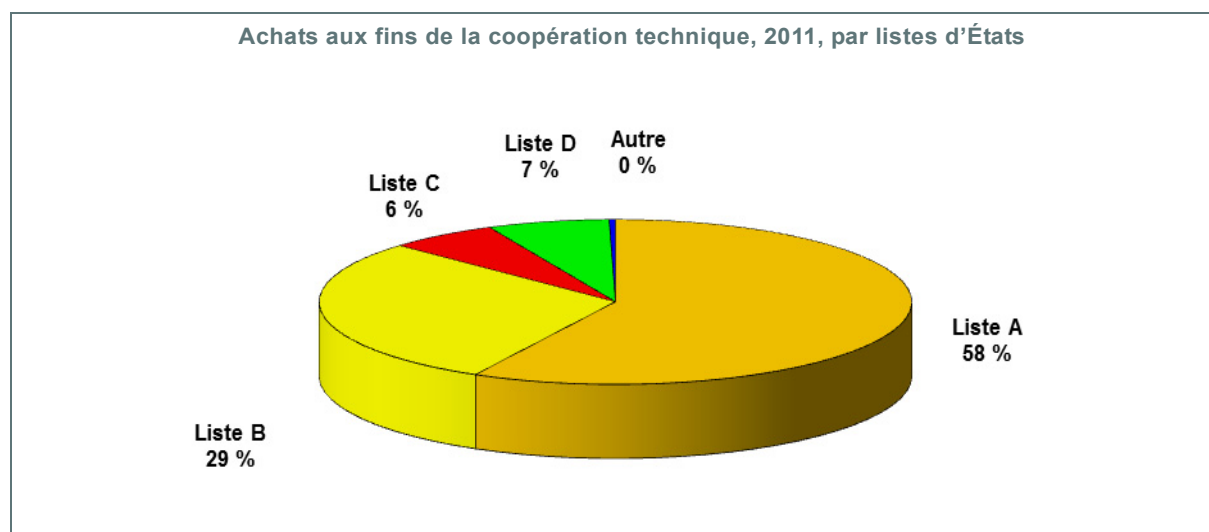
	<i>Commandes passées</i>	<i>Équivalent dollars^b</i>	<i>Euros</i>
<i>a. Coopération technique</i>			
États de la liste A ^a	41	4 162 388	3 004 279
États de la liste B	141	18 498 367	13 310 048
États de la liste C	5	721 796	510 223
États de la liste D	1	152 449	111 135
Autres États	13	545 503	393 192
Total	201	24 080 503	17 328 877
<i>b. Siège</i>			
Total	45	1 476 423	1 074 555
TOTAL DES COMMANDES	246	25 556 926	18 403 432

II. Marchés de services et de sous-traitance

	<i>Marchés attribués</i>	<i>Équivalent dollars^b</i>	<i>Euros</i>
<i>a. Coopération technique</i>			
États de la liste A ^a	90	22 132 246	16 112 871
États de la liste B	64	11 167 815	7 978 037
États de la liste C	18	2 298 538	1 658 703
États de la liste D	11	2 552 332	1 829 585
Autres États	4	131 872	94 483
Total	187	38 282 803	27 673 679
<i>b. Siège</i>			
Total	142	35 159 343	26 037 947
TOTAL DES MARCHÉS	329	73 442 146	53 711 626

^a Listes d'États figurant à l'Annexe I de l'Acte constitutif de l'ONUDI (IDB.14/16/Rev.1).

^b Sur la base du taux de change mensuel de l'ONU.



APPENDICE I
REPRÉSENTATION HORS SIÈGE
(Au 31 décembre 2011)

	<i>RO</i>	<i>DBR</i>	<i>SDI/ SDIHC</i>	<i>Autres</i>	<i>DNO</i>	<i>COO</i>	<i>ACN**</i>	<i>ANP</i>	<i>AA**</i>	<i>ASG</i>	<i>Total</i>
AFRIQUE											
Afrique du Sud	0	0	1	0	0	0		1	0	2	4
Burkina Faso*	0	0	0	0	0	1		0	0	0	1
Cameroun	1	0	0	0	0	0		0	0	1	2
Côte d'Ivoire	1	0	0	0	0	0		0	0	2	3
Érythrée*	0	0	0	0	0	0		0	0	0	0
Éthiopie	0	1	1	0	0	0		1	1	2	6
Ghana	0	0	0	0	0	0		0	0	2	2
Guinée	1	0	0	0	0	0		0	0	2	3
Kenya	1	0	0	0	0	0		0	0	2	3
Madagascar	1	0	0	0	0	0		0	0	2	3
Mali*	0	0	0	0	0	0		0	0	0	0
Mozambique*	0	0	0	0	0	1		0	0	0	1
Nigéria	0	1	1	0	0	0		2	0	5	9
Ouganda*	0	0	0	0	0	1		0	0	0	1
République démocratique du Congo	0	0	0	1	0	0			0	0	1
République-Unie de Tanzanie	1	0	0	0	0	0			1	2	4
Rwanda*	0	0	0	0	0	1		0	0	0	1
Sénégal	1	0	0	0	0	0		0	0	2	3
Sierra Leone*	0	0	0	0	0	1		0	0	0	1
Togo*	0	0	0	0	0	0		0	0	0	0
Zimbabwe*	0	0	0	0	0	1		0	0	0	1
TOTAL	7	2	3	1	0	6	0	4	2	24	49
AMÉRIQUE LATINE ET CARAÏBES											
Argentine*	0	0	0	0	0	0		0	0	1	1
Bolivie (État plurinational de)*	0	0	0	0	0	1		0	0	0	1
Brésil	1	0	0	0	0	0		0	0	0	1
Colombie	0	1	1	0	0	0		0	0	3	5
Cuba*	0	0	0	0	0	0		0	0	0	0
Équateur*	0	0	0	0	0	1		0	0	0	1
Mexique	0	1	1	0	0	0		1	0	3	6
Nicaragua*	0	0	0	0	0	1		0	0	0	1
Uruguay	0	1	0	0	0	0		1	0	3	5
TOTAL	1	3	2	0	0	3	0	2	0	10	21
ASIE ET PACIFIQUE											
Afghanistan*	0	0	0	0	0	1		0	0	0	1
Bangladesh*	0	0	0	0	0	1		0	0	0	1
Cambodge*	0	0	0	0	0	1		0	0	0	1
Chine	0	1	0	0	0	0		1	0	3	5

	RO	DBR	SDI/ SDIHC	Autres	DNO	COO	ACN**	ANP	AA**	ASG	Total
Inde	0	1	2	0	0	0		0	0	3	6
Indonésie	1	0	0	0	0	0		0	0	2	3
Iran (République islamique d')	1	0	0	0	0	0		0	0	2	3
Pakistan	1	0	0	0	0	0		0	0	2	3
Philippines	1	0	0	0	0	0		0	0	2	3
République démocratique populaire lao*	0	0	0	0	0	0		0	0	0	0
Sri Lanka*	0	0	0	0	0	0		0	0	0	0
Thaïlande	0	1	1	0	0	0		1	0	1	4
Viet Nam	1	0	0	0	0	0		1	0	2	4
TOTAL	5	3	3	0	0	3	0	3	0	17	34
EUROPE ET NEI											
Arménie*	0	0	0	0	0	1		0	0	0	1
Fédération de Russie*	0	0	0	0	0	0		0	0	0	0
Kirghizistan*	0	0	0	0	0	1		0	0	0	1
Turquie*	0	0	0	0	1	0		0	0	2	3
Ukraine*	0	0	0	0	0	0		0	0	0	0
TOTAL	0	0	0	0	1	2	0	0	0	2	5
PAYS ARABES											
Algérie	1	0	0	0	0	0		0	0	2	3
Égypte	0	1	0	0	0	0		0	1	2	4
Jordanie*	0	0	0	0	0	1		0	0	0	1
Liban	1	0	0	0	0	0		0	0	3	4
Maroc	1	0	0	0	0	0		0	0	2	3
Soudan	1	0	0	0	0	0		0	0	2	3
Tunisie	1	0	0	0	0	0		0	0	1	2
TOTAL	5	1	0	0	0	1	0	0	1	12	20
TOTAL GÉNÉRAL	18	9	8	1	1	15	0	9	3	65	129

* Pays où l'Organisation ne possède pas de bureau national ou régional, mais assure sa représentation grâce à un comptoir ou un agent de coordination national.

** L'appendice J ne tient pas compte des agents de coordination nationaux ni des administrateurs auxiliaires car ils ne font pas partie du personnel permanent.

RO	Représentant de l'ONUDI
DBR	Directeur de Bureau régional de l'ONUDI
SDI	Spécialiste du développement industriel
SDIHC	Spécialiste du développement industriel (hors classe)
DNO	Directeur de l'ONUDI recruté sur le plan national
COO	Chef des opérations de l'ONUDI
ACN	Agent de coordination national
ANP	Administrateur national de programme
AA	Administrateur auxiliaire
ASG	Agent des services généraux

APPENDIX J
COMPOSITION DU SECRÉTARIAT AU SIÈGE ET DANS LES BUREAUX
PERMANENTS
Au 31 décembre 2011

Classe	Siège			Bruxelles/Genève/ New York			Hors Siège			Bureaux de promotion des investissements et de la technologie			Total				
	F	H	Total partiel	F	H	Total partiel	F	H	Total partiel	F	H	Total partiel	F	%	H	%	Total
D-2	1	4	5	0	0	0	0	0	0	0	0	0	1	20	4	80	5
D-1	5	14	19	0	2	2	2	8	10	1	2	3	9	23	30	77	39
Total partiel	6	18	24	0	2	2	2	8	10	1	2	3	9	23	30	77	39
P-5	9	38	47	0	1	1	4	13	17	0	1	1	13	20	53	80	66
P-4	16	48	64	0	1	1	2	3	5	0	0	0	18	26	52	74	70
P-3	25	35	60	0	0	0	2	2	4	0	1	1	27	42	38	58	65
P-2	7	5	12	0	0	0	0	0	0	0	0	0	7	58	5	42	12
P-1	5	3	8	0	0	0	0	0	0	0	0	0	5	63	3	38	8
Total partiel	62	129	191	0	2	2	8	18	26	0	2	2	70	32	151	68	221
Total	68	147	215	0	4	4	10	26	36	1	4	5	79	30	181	70	260
Administrateurs recrutés sur le plan national	0	0	0	0	0	0	4	21	25	4	6	10	8	23	27	77	35
G-7	2	1	3	0	0	0	0	0	0	0	0	0	2	67	1	33	3
G-6	64	25	89	1	0	1	10	2	12	0	0	0	75	74	27	26	102
G-5	68	39	107	0	0	0	17	4	21	2	0	2	87	67	43	33	130
G-4	33	44	77	1	0	1	5	1	6	0	0	0	39	46	45	54	84
G-3	1	21	22	0	1	1	1	17	18	2	0	2	4	9	39	91	43
G-2	1	10	11	0	0	0	0	8	8	1	1	2	2	10	19	90	21
G-1	0	0	0	0	0	0	0	0	0	0	1	1	0	0	1	100	1
Total	169	140	309	2	1	3	33	32	65	5	2	7	209	54	175	46	384
TOTAL	237	287	524	2	5	7	47	79	126	10	12	22	296	44	383	56	679

APPENDICE K

PERFECTIONNEMENT DU PERSONNEL

Sessions organisées en 2011

<i>Module</i>	<i>Nombre de sessions</i>	<i>Durée de la session (heures)</i>	<i>Nombre total de participants</i>	<i>Nombre total d'heures/ participants</i>
<i>I. Orientation pour le personnel des bureaux extérieurs et du Siège</i>				
Programme d'orientation conjoint pour le personnel du Siège nouvellement recruté (services communs du Centre international de Vienne)	3	4	12	48
Programme d'orientation pour le personnel des bureaux extérieurs nouvellement recruté (programme de travail de l'ONUDI)	1	35	9	315
Programme d'orientation pour le personnel du Siège nouvellement recruté (programme de travail de l'ONUDI)	1	21	4	84
Total partiel	5	60	25	447
<i>II. Perfectionnement des cadres</i>				
Séminaire-retraite du Conseil de direction	1	14	45	630
Formation à la direction et à la coordination des équipes de pays des Nations Unies	1	63	2	126
Programme d'amélioration des compétences de gestion et d'accompagnement pour les cadres	1	42	1	42
Total partiel	3	119	48	798
<i>III. Mise à niveau des compétences techniques</i>				
Formation technique spécialisée (externe)	18	21	38	798
Séminaire sur la norme ISO 9001:2008	1	28	28	784
Séminaire sur le suivi et l'évaluation	1	21	14	294
Séminaire sur les enseignements tirés de l'expérience (évaluation et suivi)	1	14	9	126
Séminaire sur le Fonds pour l'environnement mondial (FEM)	1	14	65	910
Formation sur le marché des droits d'émission de carbone	1	14	22	308
Séminaire sur la collaboration efficace avec l'Union européenne (UE)	1	4	37	148
Séminaire sur l'Accord-cadre financier et administratif – Comment nouer et entretenir un partenariat efficace avec l'Union européenne	1	7	59	413
Normes comptables internationales du secteur public	2	4	24	96
Normes comptables internationales du secteur public (apprentissage en ligne)	1	2	4	8
Procédure d'achat (épreuve en ligne)	1	2	16	32
Présentation de SAP	17	2	704	1 407
Solutions SAP de gestion du capital humain	14	7	138	966
Solutions SAP de gestion financière	6	7	81	567
Solutions SAP de gestion de projet	26	7	266	1 862
Solutions SAP de gestion de portefeuille, de suivi et de rapports	2	4	41	164
Solutions SAP de services aux collaborateurs et dirigeants	9	4	107	428
Total partiel	103	162	1 653	9 311
<i>IV. Formation aux technologies de l'information</i>				

<i>Module</i>	<i>Nombre de sessions</i>	<i>Durée de la session (heures)</i>	<i>Nombre total de participants</i>	<i>Nombre total d'heures/ participants</i>
Présentation d'Agresso et des modifications relatives aux normes IPSAS	3	7	18	126
Formation aux technologies de l'information et de la communication (TIC)	1	4	4	16
Présentation de MS-Office 2007	2	4	11	44
Applications bureautiques avec MS Word	2	7	9	63
Bases de données et rapports avec MS Excel	3	7	15	105
MS PowerPoint	2	7	11	77
MS Outlook	2	7	15	105
Bases de données SQL 2005	1	35	7	245
Séminaire sur l'utilisation d'uPerform (SAP Productivity Pack) pour les informaticiens administrateurs	2	42	4	168
Séminaire sur l'utilisation d'uPerform (SAP Productivity Pack) pour les auteurs	2	14	24	336
Total partiel	20	134	118	1 285
<i>V. Formation linguistique</i>	20	48	95	4 560
Total partiel	20	48	95	4 560
<i>VI. Mise à niveau des compétences générales</i>				
Séminaire sur l'organisation et la conduite de réunions	1	4	20	80
Séminaire sur la gestion du changement et de la transition	7	4	78	312
Accompagnement de groupe sur la culture de travail	2	12	36	432
Expression orale et communication face aux médias pour les représentants de l'ONUDI	2	4	25	100
Formation en déontologie	4	4	42	168
Total partiel	16	28	201	1 092
<i>VII. Équilibre vie professionnelle-vie privée/bien-être des fonctionnaires</i>				
Séminaire sur la gestion du stress dans la vie de tous les jours	1	4	9	36
Sécurité sur le terrain – formations de base et spécialisée (apprentissage en ligne)	2	3	10	30
Total partiel	3	7	19	66
TOTAL GÉNÉRAL	170	558	2 159	17 559

APPENDICE L

STATISTIQUES INDUSTRIELLES

<i>Titre</i>	<i>Description</i>
International Yearbook of Industrial Statistics 2011 (ISBN: 978 0 85793 022 4)	Cette publication annuelle de l'ONUDI (coéditée par Edward Elgar Publishing Ltd., Cheltenham, Royaume-Uni) fournit des statistiques mondiales sur l'ampleur, la croissance et la structure du secteur manufacturier et facilite les comparaisons internationales détaillées relatives à ces activités.
Édition 2011 de la base de données de l'ONUDI relative aux statistiques industrielles couvrant les classes à 4 chiffres de la CITI (deuxième et troisième versions révisées) (INDSTAT4)	Ce produit sous forme de CD-ROM réunit des statistiques industrielles essentielles au niveau le plus détaillé de la CITI (qui couvre 127 branches d'activité). Il offre des interfaces conviviales pour le référencement de métadonnées ainsi que pour la recherche, l'exportation et l'exploitation de données. Pour une description sommaire, veuillez consulter le site Web de l'ONUDI (www.unido.org/statistics).
Édition 2011 de la base de données de l'ONUDI relative aux statistiques industrielles couvrant les classes à 2 chiffres de la CITI (troisième version révisée) (INDSTAT2)	Troisième édition du CD-ROM INDSTAT2. La base de données est un produit statistique sans équivalent, qui présente, selon un code de classification unique pour 163 pays, une analyse de séries historiques de données industrielles. Elle fournit, sur la structure du secteur industriel, des statistiques comparables au niveau international portant sur une longue période de temps. Disponible sur le site Web de l'ONUDI (www.unido.org/statistics).
Édition 2011 de la base de données de l'ONUDI sur l'équilibre entre l'offre et la demande industrielles (base de données IDSB) couvrant les classes à 4 chiffres de la CITI	Cette version CD-ROM de la base de données IDSB de l'ONUDI présente les chiffres de la production, du commerce extérieur et de la consommation intérieure apparente, au niveau le plus détaillé de la CITI, qui couvre 127 branches d'activité. Elle offre des interfaces conviviales pour le référencement de métadonnées ainsi que pour la recherche, l'exportation et l'exploitation de données. Pour une description sommaire, veuillez consulter le site Web de l'ONUDI (www.unido.org/statistics).
Édition 2011 de la base de données mondiale sur la valeur ajoutée dans le secteur manufacturier (VAM) avec variables relatives au produit intérieur brut (PIB) et démographiques (MVA Explorer)	Cette première édition de la base de données de l'ONUDI sur la VAM fournit des données démographiques ainsi que sur le PIB et la VAM en prix courants et en prix constants. Cette base de données a été créée avant tout pour répondre aux besoins internes du programme de recherche de l'ONUDI.
Statistical country brief – mise à jour 2011	Publication en ligne de données par pays, dans chaque région et dans le monde (www.unido.org/statistics).

APPENDICE M

LISTE DES ACTIVITÉS DE COOPÉRATION TECHNIQUE

Introduction

La présente liste des activités de coopération technique de l'ONUDI a pour objet de donner aux représentants des États Membres un outil de référence pratique qu'ils pourront utiliser non seulement pendant les débats lors des sessions des organes directeurs mais aussi lors des consultations menées avec le Secrétariat tout au long de l'année.

Les activités sont réparties en trois grandes catégories dans le présent appendice: A) aperçu récapitulatif des programmes intégrés, des cadres généraux de services et des programmes de pays, B) projets exécutés au titre du Protocole de Montréal, et C) autres projets exécutés en dehors des programmes intégrés, des cadres généraux de services et des programmes de pays.

Dans chaque catégorie, on fournit des renseignements de base tels que le titre du programme ou du projet, la date d'approbation, le chiffre de planification pour les programmes intégrés, les cadres généraux de services et les programmes de pays, le montant total de l'allocation/du budget et le montant total utilisé. Les titres des programmes et des projets sont fournis par pays/zone/territoire bénéficiaire dans la langue d'origine, tels qu'ils ont été approuvés par l'État concerné et l'ONUDI. Chaque chiffre budgétaire correspond à l'allocation totale qui était effectivement disponible pour le programme ou le projet au 31 décembre 2011 et non au budget de l'année considérée. Le montant utilisé correspond au total des dépenses effectives et des engagements de dépenses au 31 décembre 2011. Toutes les sommes d'argent sont exprimées en dollars des États-Unis.

Sauf dans la section A, les projets sont classés par pays en fonction de leur indicatif. L'appendice contient également des listes de projets régionaux, mondiaux et interrégionaux. Dans le cas des projets bénéficiant de sources de financement multiples, on fournit les indicatifs respectifs de ces projets, leur titre et le montant total des divers financements. S'agissant des projets composites – dans le cadre desquels par exemple les donateurs financent plusieurs projets différents – seuls ces derniers figurent sur la liste. Les projets exécutés au titre du Protocole de Montréal et les autres projets approuvés sont classés en deux catégories selon qu'ils ont été achevés en 2011 ou qu'ils étaient encore en cours au 31 décembre 2011.

Il est prévu qu'à l'avenir, les informations sur les activités de coopération technique soient mises à disposition par le biais du progiciel de gestion intégré (PGI) de SAP. La communication d'informations sur les résultats obtenus au niveau d'un portefeuille de pays sera possible dès 2013 (voir document IDB.40/5-PBC.28/5, chapitres A et C). L'appendice M cessera par conséquent d'être publié sous sa forme actuelle.

List of technical cooperation activities

Country/area/territory	Page	Country/area/territory	Page
A. INTEGRATED PROGRAMMES, COUNTRY SERVICE FRAMEWORKS AND COUNTRY PROGRAMMES	49	MOZAMBIQUE	62
B. MONTREAL PROTOCOL PROJECTS	53	NIGER	63
ALBANIA	53	NIGERIA	63
ALGERIA	53	OMAN	63
ARGENTINA	53	PAKISTAN	63
ARMENIA	54	PERU	64
BAHAMAS	54	PHILIPPINES	64
BAHRAIN	54	QATAR	64
BENIN	54	RWANDA	64
BOSNIA AND HERZEGOVINA	54	SAINT LUCIA	64
BURKINA FASO	55	SAINT VINCENT AND THE GRENADINES ...	64
BURUNDI	55	SAUDI ARABIA	64
CAMEROON	55	SENEGAL	65
CENTRAL AFRICAN REPUBLIC	55	SERBIA	65
CHAD	55	SIERRA LEONE	65
CHILE	55	SOMALIA	65
CHINA	55	SOUTH AFRICA	65
CONGO	56	SUDAN	66
CÔTE D'IVOIRE	56	SURINAME	66
CROATIA	56	SYRIAN ARAB REPUBLIC	66
CUBA	56	THE FORMER YUGOSLAV REPUBLIC OF MACEDONIA	66
DEMOCRATIC PEOPLE'S REPUBLIC OF KOREA	57	TOGO	67
ECUADOR	57	TUNISIA	67
EGYPT	57	TURKEY	67
EQUATORIAL GUINEA	58	TURKMENISTAN	67
ERITREA	58	URUGUAY	67
ETHIOPIA	58	VENEZUELA (BOLIVARIAN REPUBLIC OF)	68
GABON	58	YEMEN	68
GAMBIA	58	ZAMBIA	68
GUATEMALA	58	AFRICA REGION	68
GUINEA	59	ARAB REGION	68
GUINEA-BISSAU	59	EUROPE AND NIS REGION	69
HONDURAS	59	GLOBAL	69
INDIA	59	C. OTHER PROJECTS	69
INDONESIA	59	ALBANIA	69
IRAN (ISLAMIC REPUBLIC OF)	59	ALGERIA	69
IRAQ	60	ANGOLA	69
JORDAN	60	ARGENTINA	69
KENYA	60	ARMENIA	70
KUWAIT	60	AZERBAIJAN	70
KYRGYZSTAN	61	BANGLADESH	70
LEBANON	61	BELARUS	70
LIBYA	61	BHUTAN	70
MADAGASCAR	61	BOLIVIA (PLURINATIONAL STATE OF)	71
MALAWI	61	BOSNIA AND HERZEGOVINA	71
MEXICO	61	BOTSWANA	71
MONTENEGRO	62	BURKINA FASO	71
MOROCCO	62	BURUNDI	71
		CAMBODIA	72
		CAMEROON	72

CAPE VERDE	72	SOUTH AFRICA	90
CHAD	72	SOUTH SUDAN	90
CHINA	72	SRI LANKA	90
COLOMBIA	73	SUDAN	90
COMOROS	73	SWAZILAND	91
CÔTE D'IVOIRE	73	SYRIAN ARAB REPUBLIC	91
CROATIA	74	THAILAND	91
CUBA	74	THE FORMER YUGOSLAV REPUBLIC OF	
DEMOCRATIC PEOPLE'S REPUBLIC OF		MACEDONIA	91
KOREA	74	TIMOR-LESTE	91
ECUADOR	74	TOGO	92
EGYPT	74	TUNISIA	92
EL SALVADOR	75	TURKEY	92
ERITREA	75	UGANDA	92
ETHIOPIA	75	UKRAINE	93
GAMBIA	76	UNITED REPUBLIC OF TANZANIA	93
GHANA	76	URUGUAY	93
GRENADA	76	VIET NAM	93
GUATEMALA	76	ZAMBIA	94
GUINEA	77	AFRICA REGION	94
HAITI	77	ARAB REGION	98
HONDURAS	77	ASIA AND THE PACIFIC REGION	98
INDIA	78	EUROPE AND NIS REGION	100
INDONESIA	78	LATIN AMERICA AND THE CARIBBEAN	
IRAN (ISLAMIC REPUBLIC OF)	78	REGION	101
IRAQ	78	GLOBAL	101
JAMAICA	79	INTERREGIONAL	107
KAZAKHSTAN	80		
KENYA	80		
KUWAIT	80		
KYRGYZSTAN	80		
LEBANON	80		
LIBERIA	81		
LIBYA	81		
MALAWI	81		
MALAYSIA	82		
MALI	82		
MEXICO	82		
MONGOLIA	83		
MONTENEGRO	83		
MOROCCO	83		
MOZAMBIQUE	83		
NAMIBIA	84		
NEPAL	84		
NICARAGUA	84		
NIGERIA	85		
PAKISTAN	85		
PANAMA	86		
PERU	86		
PHILIPPINES	86		
REPUBLIC OF MOLDOVA	86		
RUSSIAN FEDERATION	87		
RWANDA	87		
SAUDI ARABIA	88		
SENEGAL	88		
SERBIA	89		
SIERRA LEONE	89		
SOMALIA	89		

Source of funds codes

DG	UNDP government execution
DP	UNDP core funds
DU	UNIDO as associated agency
DZ	UNDP trust funds
EE	European Community-financed (euro-based)
EG	UNDP Global Environment Fund
FB	United Nations funds excluding UNDP
FC	Common Fund for Commodities
FI	United Nations Fund for International Partnership
FM	Spanish MDG Achievement Fund
GF	Global Environment Facility
GN	Global Environment Facility (UNDP)
GP	Global Environment Facility (UNEP)
IE	co-financed IPS activities (euro-based)
IP	co-financed IPS activities
MP	Montreal Protocol
SE	self-financed trust funds (financed by recipient, euro-based)
SF	self-financed trust funds (financed by recipient)
PE	Euro EU contribution for non-FAFA (Financial and Administrative Framework Agreement between the European Community and the United Nations)
TE	third-party trust funds (euro-based)
TF	third-party trust funds
TN	third-party trust funds non-convertible
UE	Industrial Development Fund/special purpose (convertible, euro-based)
UF	Industrial Development Fund/general purpose (convertible, euro-based)
US	Industrial Development Fund/special purpose (convertible)
XP	UNIDO regular budget/Regular Programme for Technical Cooperation
YA	Special resources for Africa

Abbreviations

AACC	Asia Africa Chamber of Commerce
ACP	African, Caribbean and Pacific Group of States
ADI	Agro-industries Development Initiative
AE	Associate Expert
AFRIMETS	Intra-Africa Metrology System
AfriPANet	Africa Investment Promotion Agency Network
AFROC	African Fund for Replacement of Chillers
AGECC	Advisory Group on Energy and Climate Change
AGRA	Alliance for a Green Revolution in Africa
AID	Africa Industrialization Day
AOTS	Japan Association for Overseas Technical Scholarship
ASEAN	Association of Southeast Asian Nations
ASM	Artisanal and Small-scale Gold Mining
BAB	Bangladesh Accreditation Board

BAT	best available technique
BEST	Better Work and Standards Programme
B.E.S.T.F.	Business Environment Support and Trade Facilitation
BEP	best environmental practice
CAMI	Conference of African Ministers of Industry
CAN	Andean Community of Nations
CBD	Convention on Biological Diversity
CCA	common country assessment
CCPF	Climate Change Partnership Framework
CDIE	Centre for Development of Industrial Enterprises
CEE	Central and Eastern Europe
CEECA	Central and Eastern Europe, Caucasus, and Central Asia
CEI	Central European Initiative
CEIT	countries with economies in transition
CEMAC	Economic Community of Central African States
CENAME	Centro Nacional de Metrología de Guatemala
CEO	Chief Executive Officer
CETTEX	Centre Technique du Textile
CFC	chlorofluorocarbon
CI	creative industry
CII	Confederation of Indian Industry
CIIC	Centre for International Industrial Cooperation, Moscow
CIT	Centro De Investigaciones Textiles
CLARIS	community livelihoods and micro-industry support
CND	Cluster and Network Development
CoE	Centre of Excellence
CO2	carbon dioxide
COMESA	Common Market for Eastern and Southern Africa
COMFAR	Computer Model for Feasibility Analysis and Reporting
COMPID	Combating Marginalization and Poverty through Industrial Development
COP	Conference of the Parties
CP	cleaner production
CPC	Community-based Production Centres
CSFP	Caribbean Solar Financing Programme
CSR	corporate social responsibility
CTC	carbon tetrachloride
DAO	delivering as one
DDT	dichlorodiphenyltrichloroethane
DG	Directorate General
DTI	Department of Trade and Industry
EC	European Commission
ECDC	economic cooperation among development countries
ECO	Economic Cooperation Organization
ECOWAS	Economic Community of West African States
ECREEE	ECOWAS Regional Centre for Renewable Energy and Energy Efficiency

EDBM	Economic Development Board of Madagascar	ILO	International Labour Organization
EGM	expert group meeting	IMUP	Industrial Modernization and Upgrading Programme
EDIP	Enterprise Development and Investment Promotion	IP	integrated programme
EIF	enhanced integrated framework	IPA	Investment Promotion Agency
ERC	ECOWAS Regional Centre for Renewable Energy and Energy Efficiency	IPAP	Industry Policy Action Plan
ESEA	East and South-East Asia	IPU	Industrial Promotion Unit
EST	environmentally-sound technology	ISEC	International Solar Energy Centre
ETRACE	Egyptian Traceability Centre for Agro-Industrial Exports	ISO	International Organization for Standardization
EU	European Union	IT	information technology
EURASEC	Eurasian Economic Community	ITPO	Investment and Technology Promotion Office
FAFA	Financial and Administrative Framework Agreement between the European Community and the United Nations	JPC	joint programme component
FAO	Food and Agriculture Organization of the United Nations	JPO	Junior Professional Officer
FICCI	Federation of Indian Chambers of Commerce	KRISS	Korea Research Institute of Standards and Science
FITUP	Fuel cell field test demonstration of economic and environmental viability for portable generators, backup and UPS (uninterruptible power supply) power system applications	LAC	Latin America and the Caribbean
FSA-RRF	food safety alert rapid response facility	LCD	liquefied carbon dioxide
GATE	Global Assets and Technology Exchange	LDC	least developed country
GCC	Gulf Cooperation Council	LME	Large Marine Ecosystem
GCLME	Guinea Current Large Marine Ecosystem	LVCs	Low Volume Consuming Countries
GEF	Global Environment Facility	MACIS	multimedia audiovisual creative industries
GEFSPWA	Global Environment Facility Strategic Programme for West Africa	MAICE	Modular Agro-Industrial Centre of Excellence
GESAMP	Joint Group of Experts on the Scientific Aspects of Marine Environmental Protection	MAP	Medicinal, Aromatic and Pesticidal
GHG	greenhouse gas	MAS	Metrology Accreditation and Standardization
GMP	Global Mercury Project	MB, MBR	methyl bromide
GNSI	Ghana National System of Innovation	MDG	Millennium Development Goal
GOIC	Gulf Organization for Industrial Consulting	MDI	metered dose inhalers
GRULAC	Group of Latin American and Caribbean States	ME	Ministry of Economy
GSO	Standardization Organization for GCC	MEA	former Multilateral Environmental Agreements Branch of UNIDO
HCFC	hydrochlorofluorocarbon	MENA	Middle East and North Africa
HFC	hydrofluorocarbon	MINIFRA	Ministry of Infrastructure of Rwanda
HHCW	hazardous healthcare waste	MIPYME	Micro, Pequeñas y Medianas Empresas
HLCD-3A	High-level Conference on Development of Agribusiness and Agro-Industries in Africa	MOFA	Ministry of Foreign Affairs of Japan
HNR	Haier National Refrigeration Ltd.	MPRS	Malawi Poverty Reduction Strategy
ICHET	International Centre for Hydrogen Energy Technology	MRU	Mano River Union
ICICI	Bank in India	MSME	Micro, small and medium enterprises
ICS	International Centre for Science and High Technology	NCPC	National Cleaner Production Centre
ICSHP	International Centre for Small Hydro Power	NCPP	National Cleaner Production Programme
ICT	information and communication technology	NEPAD	New Partnership for Africa's Development
IDB	Industrial Development Board	NGO	non-governmental organization
IEEMMS	Industrial Energy Efficiency for Malaysian Manufacturing Sector	NIS	Newly Independent State
		NIP	National Implementation Plan
		NONIE	Network of Networks for Impact Evaluation
		NPP	national phase-out plan
		NQIPN	National Quality Improvement Programme for Nigeria
		ODS	ozone-depleting substance
		OTC	obstacle technique au commerce
		PA	preparatory assistance
		PCB	polychlorinated biphenyls
		PDF	Project Preparation and Development Facility
		PDNA	Post Disaster Needs Assessment

PECHIDEC	Pequeñas Centrales Hidroeléctricas del Ecuador	TBT/SP	technical barriers to trade/sanitary and phytosanitary
PERSGA	POPs in the Red Sea and Gulf of Aden	TCA	trichloroethane
PHL	post-harvest loss	TCB	trade capacity-building
PMD-C	programa multisectorial de desnutrición cero	TCDC	technical cooperation among developing countries
PNBG	Programme national de bonne gouvernance	TICAD	Tokyo International Conference on African Development
PPG	project preparation grant	TRTA	Trade-related technical assistance
POP	persistent organic pollutant	TT	technology transfer
PROPSEEDS	Promotion of opportunities for private sector enterprise expansion, development and shared growth	UEMOA	Union Economique et Monétaire Ouest Africaine
PSF	support funds	UfM	Union for the Mediterranean
PU	polyurethane	UK	United Kingdom of Great Britain and Northern Ireland
PV	photovoltaic	UN	United Nations
RAC	room air conditioning	UNDAF	United Nations Development Assistance Framework
RBM	results-based management	UNDP	United Nations Development Programme
RCCP	Regional Cleaner Production Programme for Latin America and the Caribbean	UNEP	United Nations Environment Programme
REACH	registration, evaluation and authorization of chemicals	UNESCO	United Nations Educational, Scientific and Cultural Organization
REAP	responsible entrepreneurs achievement programme	UNISWORK	UNIDO international study tour and workshop
RECP	resource efficient and cleaner production	WED	women entrepreneurship development
REMA	Rwanda Environment Management Authority	WTO	World Trade Organization
RMP	refrigerant management plan	XPS	extruded polystyrene
SADC	Southern African Development Community	YED	youth entrepreneurship development
SAICM	Strategic Approach to International Chemicals Management		
SAP	strategic action programme		
SCORE	sustainability through competitive and responsible enterprises		
SEA	South-East Asia		
SEE	South-East Europe		
SEMARNAT	Ministry of Environment of Mexico		
SHEL	Sustainable Hydrogen Evaluation		
SHP	small hydro-power		
SIDS	Small Island Developing State		
SIEI	Specialized Institute for Engineering Industries		
SIPC	Shanghai Investment Promotion Centre		
SME	small and medium enterprise		
SMI	small and medium-scale industries		
SMTQ	standards, metrology, testing and quality		
SOES	Social Mitigation Programme for State-Owned Enterprises		
SPS	mesure sanitaire et phytosanitaire		
SPV	solar photovoltaic		
SPWA-CC	Strategic Programme for West Africa-Climate Change		
SPX	Subcontracting and Partnership Exchange		
SSI	small scale industry		
S-S	South-South		
SVO	straight vegetable oil		
TA	technical assistance		
TARGET	technology acquisition to restart and generate economic transformation		
TBL	triple bottom line		

Project Number Structure

Source of funds/Country code/Year/Assigned sequential case number

Programme title	Approval date	Current planning figure	Total allotment	Total delivery
A. INTEGRATED PROGRAMMES, COUNTRY SERVICE FRAMEWORKS AND COUNTRY PROGRAMMES				
Ongoing				
AFGHANISTAN UNIDO SUPPORT TO UNDAF 2010-2013 – GOVERNANCE, RURAL LIVELIHOODS, AND BASIC SERVICES	09/06	24,594,148	1,203,032	774,526
BANGLADESH ENHANCING PRODUCTIVITY AND IMPROVING INTERNATIONAL COMPETITIVENESS OF POTENTIAL INDUSTRY (SUB)SECTORS	05/08	35,958,766	21,020,023	18,034,875
CAMBODIA POVERTY REDUCTION THROUGH THE SUPPORT OF BROAD-BASED SUSTAINABLE ECONOMIC GROWTH, AND THE PROMOTION OF OPPORTUNITIES FOR THE POOR	07/11	7,436,701	3,386,139	3,306,503
CHINA COUNTRY PROGRAMME, 2008-2010*	07/11	75,449,031	66,031,952	49,468,002
COLOMBIA, PHASE II INTEGRATED PROGRAMME FOR UPGRADING OF PRODUCTION AND PROMOTION OF MICRO, SMALL AND MEDIUM ENTERPRISES OF COLOMBIA	08/07	3,673,577	405,150	402,559
CONGO PROGRAMME INTEGRE DE RELANCE INDUSTRIELLE POST-CONFLIT POUR LA REPUBLIQUE DU CONGO	07/10	6,778,724**	1,877,274	1,622,474
CUBA, PHASE II INTEGRATED PROGRAMME TO CONTRIBUTE TO THE SUSTAINABLE DEVELOPMENT OF PRIORITY INDUSTRIAL SECTORS SUPPORTING THE COMPETITIVENESS OF THE TOURISM INDUSTRY IN CUBA	05/05	4,628,075	3,617,339	3,540,452
DEMOCRATIC REPUBLIC OF THE CONGO PROGRAMME EXERCISE FOR COUNTRY PROGRAMME IN THE DEMOCRATIC REPUBLIC OF THE CONGO – FORMULATION MISSION	01/11	10,985,943	1,370,703	1,108,761
EGYPT UNIDO COUNTRY SERVICE FRAMEWORK FOR THE ARAB REPUBLIC OF EGYPT	06/11	17,037,389	10,342,254	10,030,680
EL SALVADOR PROMOTION OF THE COMPETITIVENESS OF AGRO-INDUSTRIES IN EL SALVADOR	08/10	1,959,000	0	0
Programme title	Approval	Current	Total	Total

* Includes Montreal Protocol projects.

** The budget according to the approved/signed programme document is expressed in euros. However, for reporting purposes the budget was converted from euros to US dollars at the United Nations rate of exchange at the month of approval/signature.

	date	planning figure	allotment	delivery
GAMBIA				
THE GAMBIA COUNTRY PROGRAMME 2010-2013 – TOWARDS GROWTH AND INDUSTRIAL DEVELOPMENT	09/11	5,163,811	363,431	283,902
GHANA, PHASE II				
INTEGRATED PROGRAMME FOR POVERTY REDUCTION AND COMPETITIVENESS	04/08	4,295,770	5,900,901	5,663,501
GUATEMALA, PHASE II				
HACIA UN DESARROLLO INDUSTRIAL INCLUSIVO, SUSTENTABLE Y COMPETITIVO ENFOCADO EN LA AGROINDUSTRIA RURAL DE GUATEMALA	09/12	13,242,771**	0	0
INDIA				
COUNTRY PROGRAMME OF TECHNICAL COOPERATION IN INDIA 2008-2012 – TOWARDS INCLUSIVE GROWTH: STRENGTHENING THE COMPETITIVENESS AND PRODUCTIVITY OF INDUSTRIAL ENTERPRISES*	08/05	46,096,245	19,200,675	15,819,122
INDONESIA				
COUNTRY PROGRAMME FOR THE REPUBLIC OF INDONESIA, 2009-2013*	09/05	24,229,666	3,043,814	1,925,878
KENYA, PHASE I				
INTEGRATED INDUSTRIAL DEVELOPMENT PROGRAMME	02/09	4,014,500	1,736,517	1,719,387
KENYA, PHASE II				
BUILDING CAPACITIES FOR COMPETITIVE INDUSTRIAL DEVELOPMENT IN KENYA	08/12	7,974,895**	745,431	737,085
LAO PEOPLE'S DEMOCRATIC REPUBLIC, PHASE II				
IMPLEMENTING THE MEDIUM-TERM STRATEGY AND ACTION PLAN FOR SUSTAINABLE INDUSTRIAL DEVELOPMENT	04/05	6,764,780	2,752,751	2,731,714
MONGOLIA				
CONTRIBUTING TO POVERTY REDUCTION THROUGH THE DEVELOPMENT OF A COMPETITIVE AND SUSTAINABLE EXPORT-ORIENTED AGRO-INDUSTRIAL SECTOR	06/11	7,137,980	776,264	880,961
MOROCCO, PHASE II				
AMELIORATION DE LA COMPETITIVITE DU SECTEUR INDUSTRIEL ET APPUI AUX EFFORTS DU MAROC DANS LE CADRE DE L'INITIATIVE NATIONALE DE DEVELOPPEMENT HUMAIN (INDH) POUR UN DEVELOPPEMENT DURABLE	07/02	18,024,397	9,804,097	6,128,860
MOZAMBIQUE, PHASE II				
INTEGRATED INDUSTRIAL DEVELOPMENT PROGRAMME TO FACILITATE PRIVATE SECTOR DEVELOPMENT***	04/05	4,157,184	5,593,130	4,877,481

* Includes Montreal Protocol projects.

** The budget according to the approved/signed programme document is expressed in euros. However, for reporting purposes the budget was converted from euros to US dollars at the United Nations rate of exchange at the month of approval/signature.

*** Does not include One UN projects implemented by UNIDO as the IP Mozambique, phase II is about to be completed. These projects are listed separately under chapter C. Other Projects.

NIGERIA NIGERIA COUNTRY PROGRAMME, 2009-2012*	09/02	20,095,665	4,726,855	3,476,332
PALESTINE, PHASE I UNIDO SUPPORT PROGRAMME TO THE PALESTINIAN INDUSTRY, 1999-2001	99/06	9,389,046	2,685,978	2,853,967
PALESTINE, PHASE II PHASE II OF THE UNIDO INTEGRATED PROGRAMME TO SUPPORT THE PALESTINIAN INDUSTRY	08/03	10,590,015**	3,575,093	2,979,474
SAUDI ARABIA STRATEGIES TO ENHANCE INDUSTRIAL COMPETITIVENESS AND DIVERSIFICATION	99/06	1,928,000	1,946,516	1,895,347
SENEGAL, PHASE II COMPETITIVITE ET DENSIFICATION DU TISSU PRODUCTIF FONDE SUR UN PARTENARIAT EFFICACE ETAT-SECTEUR PRIVE	04/05	9,900,000	6,396,485	6,291,586
SIERRA LEONE POST-CONFLICT SME SUPPORT PROGRAMME FOR INDUSTRIAL DEVELOPMENT AND POVERTY ALLEVIATION	04/05	6,090,350	1,500,791	971,467
SRI LANKA, PHASE II INTEGRATED PROGRAMME OF COOPERATION BETWEEN THE GOVERNMENT OF SRI LANKA AND UNIDO, 2005-2008	05/10	8,313,000	3,926,811	3,767,859
SRI LANKA COUNTRY PROGRAMME OF TECHNICAL COOPERATION WITH DEMOCRATIC SOCIALIST REPUBLIC OF SRI LANKA, 2010-2014	10/06	7,823,000	1,186,653	974,311
SUDAN**** AN INDUSTRIAL AGENDA FOR POVERTY RELIEF AND TRANSITION TO SUSTAINABLE DEVELOPMENT*	99/05	18,645,181	23,992,403	23,197,713
SYRIAN ARAB REPUBLIC MADE IN SYRIA	02/05	3,480,250	3,647,646	3,606,423
TUNISIA, PHASE II APPUI AUX EFFORTS NATIONAUX POUR LA CREATION D'ENTREPRISES ET LA MISE A NIVEAU DU SECTEUR INDUSTRIEL TUNISIEN	07/11	8,163,840*	1,497,813	955,720
UNITED REPUBLIC OF TANZANIA COUNTRY FRAMEWORK OF SUPPORT TO CAPACITY-BUILDING FOR INDUSTRIAL DEVELOPMENT IN TANZANIA THROUGH SME AND AGRO VALUE CHAIN UPGRADING, TRADE FACILITATION, ENERGY MANAGEMENT AND INVESTMENT MONITORING***	09/03	4,434,350	6,378,078	5,309,102
VIET NAM, PHASE II				

* Includes Montreal Protocol projects.

** The budget according to the approved/signed programme document is expressed in euros. However, for reporting purposes the budget was converted from euros to US dollars at the United Nations rate of exchange at the month of approval/signature.

*** Includes One UN projects implemented by UNIDO which are, therefore, not listed separately under chapter C. Other Projects.

**** Refers to the integrated programme signed in 1999 with the Government of Sudan and includes services delivered within the borders of Sudan prevailing at that time.

INTEGRATED SERVICES TOWARDS SUSTAINABLE
INDUSTRIAL DEVELOPMENT***

06/02 23,338,925 26,877,652 21,834,175

YEMEN

CREATING SUSTAINABLE SOURCES OF LIVELIHOODS
AND EMPLOYMENT IN AN INTERNATIONALLY
COMPETITIVE ENVIRONMENT: AN INDUSTRIAL
AGENDA FOR ACHIEVING MDGS 1, 3 AND 8

05/03 5,304,750 233,515 233,515

Discontinued*

ETHIOPIA, PHASE II

INTEGRATED PROGRAMME FOR PRIVATE SECTOR
DEVELOPMENT AND ENHANCED COMPETITIVENESS
WITH SPECIAL EMPHASIS ON TEXTILE AND
GARMENTS, LEATHER AND LEATHER PRODUCTS AND
FOOD PROCESSING

04/07 13,042,828 9,225,292 7,826,506

* In consultation with the respective Member State these programmes were discontinued whereby UNIDO's continued assistance could be delivered through a subsequent phase or through stand-alone projects.

*B. MONTREAL PROTOCOL PROJECTS***ALBANIA****Ongoing**

MP/ALB/11/001	11/08	45,000	0
HCFC PHASE-OUT MANAGEMENT PLAN (STAGE I, FIRST TRANCHE)			
MP/ALB/09/002, MP/ALB/09/003	09/08	44,644	26,484
NATIONAL ODS PHASE-OUT PLAN (SEVENTH TRANCHE)			
MP/ALB/09/001	09/04	55,000	54,103
PREPARATION OF A HCFC PHASE-OUT MANAGEMENT PLAN (ADDITIONAL FUNDING)			

ALGERIA**Ongoing**

MP/ALG/04/122	04/12	589,000	491,993
CONVERSION FROM CFC-11 TO HCFC-141B AND CFC-12 TO HFC-134A TECHNOLOGY IN THE LAST GROUP OF COMMERCIAL REFRIGERATOR MANUFACTURERS (REFRIGERATION SECTOR TERMINAL PROJECT)			
MP/ALG/10/001	10/12	215,380	16,677
CONVERSION FROM HCFC-141B IN THE MANUFACTURE OF POLYURETHANE RIGID INSULATION FOAM FOR DOMESTIC REFRIGERATORS AT CRISTOR			
MP/ALG/09/002	09/09	198,000	81,841
NATIONAL PHASE-OUT PLAN (SECOND TRANCHE)			
MP/ALG/09/005	09/12	60,000	41,171
PREPARATION FOR HCFC PHASE-OUT INVESTMENT ACTIVITIES (REFRIGERATION AND AIR-TO-AIR CONDITIONING SECTOR)			
MP/ALG/09/003	09/01	65,000	50,840
PREPARATION OF A HCFC PHASE-OUT PLAN (ADDITIONAL FUNDING)			
MP/ALG/09/006	09/12	85,000	31,392
PREPARATION OF THE PROJECT PROPOSAL. PREPARATION FOR PILOT ON ODS WASTE MANAGEMENT AND DISPOSAL.			

ARGENTINA**Ongoing**

MP/ARG/06/001, MP/ARG/05/002, MP/ARG/07/002, MP/ARG/04/018	06/12	6,860,850	4,876,861
NATIONAL CFC PHASE-OUT PLAN (FIRST TRANCHE)			
MP/ARG/10/001	10/08	8,435,542	2,239,047
PHASE OUT OF HCFC-22 IN THE ROOM AND UNITARY AIR-CONDITIONING EQUIPMENT MANUFACTURING SECTOR			
MP/ARG/00/033	00/01	3,183,390	3,166,815
PHASE OUT OF METHYL BROMIDE IN STRAWBERRY, PROTECTED VEGETABLES AND CUT FLOWER PRODUCTION			

MP/ARG/03/089	03/12	635,986	527,082
PLAN FOR PHASE-OUT OF ODS IN THE SOLVENT SECTOR			
MP/ARG/11/001	11/08	43,657	7,056
PREPARATION OF A HCFC PHASE-OUT MANAGEMENT PLAN			

ARMENIA**Ongoing**

MP/ARM/10/001	10/12	120,000	85,865
EXTENSION OF INSTITUTIONAL STRENGTHENING PROJECT (PHASE II)			

BAHAMAS**Ongoing**

MP/BHA/11/001	11/11	105,128	0
HCFC PHASE-OUT PLAN (STAGE I)			

BAHRAIN**Ongoing**

MP/BAH/10/001	10/05	30,000	28,997
PREPARATION FOR HCFC PHASE-OUT INVESTMENT ACTIVITIES (AIR-CONDITIONING SECTOR)			
MP/BAH/08/001	08/08	45,000	42,339
PREPARATION OF A HCFC PHASE-OUT MANAGEMENT PLAN			

BENIN**Ongoing**

MP/BEN/11/001	11/05	100,000	0
HCFC PHASE-OUT MANAGEMENT PLAN (STAGE I, FIRST TRANCHE)			
MP/BEN/09/001	09/12	69,000	56,498
TERMINAL PHASE-OUT MANAGEMENT PLAN (SECOND TRANCHE)			

BOSNIA AND HERZEGOVINA**Ongoing**

MP/BIH/04/065, MP/BIH/11/002 EXTENSION OF THE INSTITUTIONAL STRENGTHENING: PHASE IV	04/07	190,666	70,388
MP/BIH/07/001, MP/BIH/04/123 NATIONAL ODS PHASE-OUT PLAN: SECOND TRANCHE	07/08	598,860	400,523
MP/BIH/11/001 PREPARATION FOR HCFC PHASE-OUT INVESTMENT ACTIVITIES (RIGID POLYURETHANE FOAM APPLICATIONS)	11/06	30,000	10,636
MP/BIH/08/001 PREPARATION OF A HCFC PHASE-OUT MANAGEMENT PLAN	08/07	150,000	115,642

BURKINA FASO**Ongoing**

MP/BKF/10/003 HCFC PHASE-OUT MANAGEMENT PLAN (STAGE 1, FIRST TRANCHE)	10/12	150,000	102,808
--	-------	---------	---------

BURUNDI**Ongoing**

MP/BDI/11/002 HCFC PHASE-OUT MANAGEMENT PLAN (STAGE I, FIRST TRANCHE)	11/11	80,000	0
MP/BDI/08/002, MP/BDI/10/002 TERMINAL PHASE-OUT MANAGEMENT PLAN (SECOND TRANCHE)	08/08	129,000	66,676

CAMEROON**Ongoing**

MP/CMR/11/002, MP/CMR/11/001 HCFC PHASE-OUT MANAGEMENT PLAN (STAGE I, FIRST TRANCHE)(FOAM SECTOR PLAN)	11/09	884,453	15,656
--	-------	---------	--------

CENTRAL AFRICAN REPUBLIC**Ongoing**

MP/CAF/11/001 HCFC PHASE-OUT MANAGEMENT PLAN (STAGE I, FIRST TRANCHE)	11/09	125,000	0
--	-------	---------	---

CHAD**Ongoing**

MP/CHD/10/003	10/12	135,000	53
HCFC PHASE-OUT MANAGEMENT PLAN (STAGE I, FIRST TRANCHE)			

CHILE**Ongoing**

MP/CHI/10/001	10/05	1,100,000	296,979
NATIONAL PHASE-OUT OF METHYL BROMIDE			

CHINA**Ongoing**

MP/CPR/10/004	10/08	4,026,507	3,957,649
DEMONSTRATION SUB-PROJECT FOR CONVERSION FROM HCFC-22 TO PROPANE AT MIDEA ROOM AIR-CONDITIONING MANUFACTURING COMPANY			
MP/CPR/10/003	10/08	1,875,000	1,846,303
DEMONSTRATION SUB-PROJECT FOR CONVERSION OF ROOM AIR-CONDITIONING COMPRESSOR MANUFACTURING FROM HCFC-22 TO PROPANE AT GUANGDONG MEIZHI CO.			
MP/CPR/11/A07, MP/CPR/11/007	11/09	21,372,000	(83)
HCFC PHASE-OUT MANAGEMENT PLAN XPS SECTOR			
MP/CPR/11/A06, MP/CPR/11/006	11/10	36,430,000	(83)
HCFC PHASE-OUT MANAGEMENT PLAN - RAC SECTOR			
MP/CPR/11/004, MP/CPR/10/002	11/08	1,100,000	1,100,000
NATIONAL PHASE-OUT OF METHYL BROMIDE (PHASE II, FIFTH TRANCHE)			
MP/CPR/09/010	09/12	85,000	70,070
PREPARATION FOR PILOT DEMONSTRATION PROJECT ON ODS WASTE MANAGEMENT AND DISPOSAL			
MP/CPR/09/009, MP/CPR/07/010	09/01	1,485,000	1,476,476
REFRIGERATION SERVICING SECTOR CFC PHASE-OUT PLAN, 4TH TRANCHE			
MP/CPR/11/005	11/08	2,000,000	2,000,000
SECTOR PLAN FOR F METHYL BROMIDE PRODUCTION SECTOR (THIRD TRANCHE)			
MP/CPR/05/009, MP/CPR/08/010	05/12	6,000,000	5,782,104
SECTOR PLAN FOR METHYL BROMIDE PRODUCTION SECTOR (PHASE II, SECOND TRANCHE)			
MP/CPR/08/012	08/12	13,500,000	13,426,278
SECTOR PLAN FOR PHASE-OUT OF CFCS CONSUMPTION IN MDI SECTOR			

CONGO**Ongoing**

MP/PRC/11/001 HCFC PHASE-OUT MANAGEMENT PLAN (STAGE I, FIRST TRANCHE)	11/05	100,000	0
MP/PRC/10/002 TERMINAL PHASE-OUT MANAGEMENT PLAN (SECOND TRANCHE)	10/04	45,000	2,613

CÔTE D'IVOIRE**Ongoing**

MP/IVC/09/001 ODS PHASE OUT IN 50 EXISTING CENTRIFUGAL CHILLERS UNIT	08/03	1,000,000	11,679
MP/IVC/09/002 TERMINAL PHASE-OUT MANAGEMENT PLAN (SECOND TRANCHE)	09/08	121,000	63,934

CROATIA**Ongoing**

MP/CRO/09/002 PHASE-OUT OF HCFC 141B FROM THE MANUFACTURING OF POLYURETHANE RIGID FOAM AT PAVUSIN	09/12	271,150	2,162
MP/CRO/10/002, MP/CRO/08/001 PREPARATION OF A HCFC PHASE-OUT MANAGEMENT PLAN	10/09	330,000	292,533

CUBA**Ongoing**

MP/CUB/04/133 TOTAL PHASE-OUT OF METHYL BROMIDE IN SOIL FUMIGATION SUBSTRATES, STORAGE AND STRUCTURE	04/12	537,763	535,096
---	-------	---------	---------

DEMOCRATIC PEOPLE'S REPUBLIC OF KOREA**Ongoing**

MP/DRK/11/002 PREPARATION FOR HCFC PHASE-OUT INVESTMENT ACTIVITIES (COMMERCIAL REFRIGERATION SECTOR)	11/08	30,000	9,034
MP/DRK/08/003, MP/DRK/11/003 PREPARATION FOR HCFC PHASE-OUT INVESTMENT ACTIVITIES (COMMERCIAL REFRIGERATION SECTOR)	08/08	115,000	82,182
MP/DRK/11/001 PREPARATION FOR HCFC PHASE-OUT INVESTMENT ACTIVITIES (POLYURETHANE FOAM SECTOR)	11/08	50,000	7,350

ECUADOR**Ongoing**

MP/ECU/11/007 HCFC	01/12	200,500	0
-----------------------	-------	---------	---

MP/ECU/11/005 HCFC PHASE-OUT MANAGEMENT PLAN (STAGE I, FIRST TRANCHE)	11/11	1,331,440	0
MP/ECU/10/004, MP/ECU/10/005 NATIONAL CFC PHASE-OUT PLAN (THIRD TRANCHE)	10/08	269,151	241,266
MP/ECU/09/001 PREPARATION OF A HCFC PHASE-OUT MANAGEMENT PLAN	09/12	75,000	74,981
MP/ECU/11/002 PREPARATION OF INVESTMENT ACTIVITIES IN CUT-FLOWERS PRODUCTION	11/05	45,000	44,850
MP/ECU/10/006 TECHNICAL ASSISTANCE TO ELIMINATE THE REMAINING CONSUMPTION OF METHYL BROMIDE TO BE IN COMPLIANCE WITH PHASE-OUT	11/11	317,500	0

EGYPT

Ongoing

MP/EGY/10/004 EXTENSION OF THE INSTITUTIONAL STRENGTHENING PROJECT (PHASE VIII)	10/09	228,323	228,323
MP/EGY/08/002, MP/EGY/10/001 NATIONAL CFC PHASE-OUT PLAN (FOURTH AND FIFTH TRANCHES)	08/05	900,000	819,106
MP/EGY/08/006 NATIONAL PHASE-OUT OF METHYL BROMIDE IN HORTICULTURE AND COMMODITIES FUMIGATION EXCEPT IN DATE USE	08/12	1,934,994	1,481,118
MP/EGY/06/003 PHASE-OUT OF CFC CONSUMPTION IN THE MANUFACTURE OF AEROSOL METERED DOSE INHALERS (MDIS)	06/12	5,899,000	5,710,320
MP/EGY/10/008 PHASE-OUT OF HCFC-141B FROM THE MANUFACTURING OF POLYURETHANE FOAM AT DELTA ELECTRIC APPLICANCE	10/12	422,740	15,854
MP/EGY/10/007 PHASE-OUT OF HCFC-141B FROM THE MANUFACTURING OF POLYURETHANE FOAM AT EL-ARABY CO. FOR ENGINEERING INDUSTRIES	10/12	456,540	12,737
MP/EGY/10/009 PHASE-OUT OF HCFC-141B FROM THE MANUFACTURING OF POLYURETHANE FOAM AT MONDIAL FREEZERS COMPANY	10/12	436,300	12,743
MP/EGY/11/001, MP/EGY/10/003 PREPARATION FOR HCFC PHASE-OUT INVESTMENT ACTIVITIES (APPLIANCE FOAM SECTOR)	11/11	1,005,700	77,759

EQUATORIAL GUINEA**Ongoing**

MP/EQG/11/001 HCFC PHASE-OUT MANAGEMENT PLAN (STAGE I, FIRST TRANCHE)	11/11	75,000	0
--	-------	--------	---

ERITREA**Ongoing**

MP/ERI/08/001, MP/ERI/11/002 TERMINAL PHASE-OUT MANAGEMENT PLAN FOR CFCS (FIRST TRANCHE)	08/04	175,000	116,374
---	-------	---------	---------

ETHIOPIA**Ongoing**

MP/ETH/08/004 PROJECT PREPARATION IN THE FUMIGANT SECTOR (FLOWERS)	08/06	35,000	2,435
---	-------	--------	-------

GABON**Ongoing**

MP/GAB/10/001 HCFC PHASE-OUT MANAGEMENT PLAN (STAGE I, FIRST TRANCHE)	10/12	130,000	53
--	-------	---------	----

GAMBIA**Ongoing**

MP/GAM/11/003 HCFC PHASE-OUT MANAGEMENT PLAN (STAGE I, FIRST TRANCHE)	11/11	50,000	0
--	-------	--------	---

GUATEMALA**Ongoing**

MP/GUA/11/001 HCFC PHASE-OUT MANAGEMENT PLAN (FOAM SECTOR) (STAGE I, FIRST TRANCHE)	11/09	109,637	0
MP/GUA/11/002 HCFC PHASE-OUT MANAGEMENT PLAN (STAGE I, FIRST TRANCHE)	11/09	8,450	2,597
MP/GUA/09/002 NATIONAL PHASE-OUT OF METHYL BROMIDE (PHASE II, FIRST TRANCHE)	09/12	1,300,000	183,667
MP/GUA/10/001	10/05	60,000	59,489

PREPARATION FOR HCFC PHASE-OUT INVESTMENT
ACTIVITIES (FOAM SECTOR)

MP/GUA/09/001	09/04	75,000	74,794
PREPARATION OF A HCFC PHASE-OUT MANAGEMENT PLAN			

GUINEA**Ongoing**

MP/GUI/08/001, MP/GUI/10/003	08/08	200,000	145,334
TERMINAL PHASE-OUT MANAGEMENT PLAN (SECOND TRANCHE)			

GUINEA-BISSAU**Ongoing**

MP/GBS/11/001	11/11	40,000	0
HCFC PHASE-OUT MANAGEMENT PLAN (STAGE I, FIRST TRANCHE)			

HONDURAS**Ongoing**

MP/HON/11/001	11/05	100,000	70,113
HCFC PHASE-OUT MANAGEMENT PLAN (STAGE I, FIRST TRANCHE)			
MP/HON/08/004, MP/HON/09/001	08/12	406,301	406,244
NATIONAL METHYL BROMIDE PHASE-OUT PLAN, PHASE II (FOURTH TRANCHE)			

INDIA**Ongoing**

MP/IND/05/007, MP/IND/06/001	05/04	3,899,046	3,675,094
CTC PHASE-OUT FOR THE CONSUMPTION AND PRODUCTION SECTORS: 2006 ANNUAL PROGRAMME			

INDONESIA**Ongoing**

MP/INS/11/003	11/08	777,395	3,250
HCFC PHASE-OUT MANAGEMENT PLAN (STAGE I, PHASE I) (UMBRELLA PROJECT TO PHASE OUT HCFC-141B FROM THE MANUFACTURING OF RIGID POLYURETHANE FOAM AT ISOTECH JAYA MAKMUR, AIRTEKINDO, SINAR LENTERA KENCANA AND MAYER JAYA)			
MP/INS/10/001	10/07	10,000	9,647
PREPARATION FOR HCFC PHASE-OUT INVESTMENT			

ACTIVITIES (SOLVENT SECTOR)

IRAN (ISLAMIC REPUBLIC OF)

Ongoing

MP/IRA/11/001 HALON PHASE-OUT PROJECT (TRANSFER FROM FRANCE)	11/05	397,500	372,363
MP/IRA/11/002 HCFC PHASE-OUT MANAGEMENT PLAN (STAGE I, FIRST TRANCHE)	11/05	1,300,000	11,351
MP/IRA/07/002 PHASE-OUT OF CFC CONSUMPTION IN THE MANUFACTURE OF AEROSOL MDIS	07/08	3,296,758	3,260,360

IRAQ

Ongoing

MP/IRQ/09/001 CONVERSION FROM CFC-11 TO METHYLENE CHLORIDE IN THE PRODUCTION OF FLEXIBLE SLABSTOCKFOAM AT AL HADI CO	09/04	126,457	95,053
MP/IRQ/11/005 HCFC PHASE-OUT MANAGEMENT PLAN (STAGE I, FIRST TRANCHE)	11/11	80,000	0
MP/IRQ/09/005, MP/IRQ/09/A05, MP/IRQ/11/002 NATIONAL PHASE-OUT PLAN (SECOND TRANCHE)	09/07	4,656,530	3,871,830
MP/IRQ/09/009 PREPARATION OF A HCFC PHASE-OUT MANAGEMENT PLAN	09/12	65,000	64,546
MP/IRQ/09/002 REPLACEMENT OF REFRIGERANT CFC-12 WITH ISOBUTANE AND FOAM BLOWING AGENT CFC-11 WITH CYCLOPENTANE IN THE MANUFACTURE OF DOMESTIC REFRIGERATORS AND CHEST FREEZERS AT LIGHT INDUSTRY COMPANY	09/05	2,161,581	1,660,309
MP/IRQ/10/007 TECHNICAL ASSISTANCE FOR ALTERNATIVES TO METHYL BROMIDE	10/12	211,970	57,774

JORDAN

Ongoing

MP/JOR/10/001, MP/JOR/08/003, MP/JOR/11/001 HCFC PHASE-OUT MANAGEMENT PLAN (STAGE I, FIRST TRANCHE)	10/05	2,387,033	1,648,734
--	-------	-----------	-----------

KENYA

Ongoing

MP/KEN/11/002 TECHNICAL ASSISTANCE FOR THE FINAL ELIMINATION OF METHYL BROMIDE IN POST-HARVEST SECTOR IN KENYA	11/11	287,700	0
MP/KEN/09/002 TECHNICAL ASSISTANCE FOR THE TOTAL PHASE-OUT OF CTC AND TCA IN THE SOLVENT SECTOR	09/05	40,000	53
MP/KEN/07/006 TECHNOLOGY TRANSFER LEADING TO METHYL BROMIDE PHASE-OUT IN SOIL FUMIGATION	07/12	510,659	508,930

KUWAIT**Ongoing**

MP/KUW/11/001, MP/KUW/08/001 PREPARATION OF A HCFC PHASE-OUT MANAGEMENT PLAN	11/05	130,000	92,834
MP/KUW/07/001 TERMINAL PHASE-OUT MANAGEMENT PLAN FOR ANNEX A GROUP I SUBSTANCES (FIRST TRANCHE)	07/08	220,000	191,894

KYRGYZSTAN**Ongoing**

MP/KYR/06/001 HALON PHASE-OUT PROGRAMME	06/06	50,000	47,958
--	-------	--------	--------

LEBANON**Ongoing**

MP/LEB/10/001 PREPARATION FOR PILOT DEMONSTRATION PROJECT ON ODS WASTE MANAGEMENT AND DISPOSAL	10/08	85,000	5,265
--	-------	--------	-------

LIBYA**Ongoing**

MP/LIB/05/003 NATIONAL CFC PHASE-OUT PLAN (SECOND TRANCHE)	05/04	720,000	625,856
MP/LIB/08/001 NATIONAL ODS PHASE-OUT PLAN: 3RD TRANCHE	08/05	277,947	186,804
MP/LIB/05/004 PHASE-OUT OF METHYL BROMIDE IN HORTICULTURE: TOMATOES, CUCUMBERS, PEPPERS AND OTHERS	05/12	743,000	742,551
MP/LIB/11/001 PREPARATION FOR HCFC PHASE-OUT INVESTMENT ACTIVITIES (POLYURETHANE FOAM COMPONENT)	11/05	60,000	0

MP/LIB/08/002, MP/LIB/11/002 PREPARATION FOR HCFC PHASE-OUT MANAGEMENT PLAN (ADDITIONAL FUNDING)	08/08	150,000	52,200
MP/LIB/09/001 RENEWAL OF INSTITUTIONAL STRENGTHENING PROJECT (PHASE II)	09/12	136,065	30,952

MADAGASCAR**Ongoing**

MP/MAG/10/001 HCFC PHASE-OUT MANAGEMENT PLAN (STAGE I, FIRST TRANCHE)	10/12	140,000	91,155
---	-------	---------	--------

MALAWI**Ongoing**

MP/MLW/10/003 HCFC PHASE-OUT MANAGEMENT PLAN (STAGE I, FIRST TRANCHE)	10/12	60,000	38,274
---	-------	--------	--------

MEXICO**Ongoing**

MP/MEX/10/004 EXTENSION OF INSTITUTIONAL STRENGTHENING PROJECT (PHASE X)	10/12	247,000	124,181
MP/MEX/09/003 EXTENSION OF INSTITUTIONAL STRENGTHENING PROJECT (PHASE IV)	09/08	185,250	183,620
MP/MEX/09/004, MP/MEX/11/006 HCFC PHASE-OUT MANAGEMENT (PLAN I, FIRST TRANCHE)	09/09	2,196,110	106,013
MP/MEX/11/007, MP/MEX/11/008 HCFC PHASE-OUT MANAGEMENT PLAN (STAGE I, FIRST TRANCHE) (LEGISLATION CUSTOMS TRAINING AND MONITORING)	11/08	225,500	50,997
MP/MEX/05/004 NATIONAL CFC PHASE-OUT PLAN SECOND TRANCHE	05/04	4,278,000	4,198,258
MP/MEX/08/001, MP/MEX/10/001, TF/MEX/10/003 NATIONAL METHYL BROMIDE PHASE-OUT PLAN (SECOND TRANCHE)	08/04	4,800,000	3,674,520
MP/MEX/11/002 NATIONAL METHYL BROMIDE PHASE-OUT PLAN (SECOND TRANCHE)	11/04	500,000	142,567
MP/MEX/11/003 ODS DESTRUCTION	11/05	927,915	123,302
MP/MEX/09/005, MP/MEX/11/001 PHASE-OUT OF HCFC-141B IN AEROSOL	09/07	620,916	92,898

MANUFACTURING AT SILIMEX MP/MEX/07/005	07/12	2,630,503	2,591,317
PHASE-OUT OF CFC CONSUMPTION IN THE MANUFACTURE OF AEROSOLS MDIS MP/MEX/09/002	09/04	50,000	49,128
PREPARATION OF ODS DISPOSAL PILOT PROJECT			

MONTENEGRO**Ongoing**

MP/MNE/11/001 HCFC PHASE-OUT MANAGEMENT PLAN (STAGE I, FIRST TRANCHE)	11/05	155,000	19,024
MP/MNE/10/002 INSTITUTIONAL STRENGTHENING PROJECT (PHASE II)	10/09	60,000	25,656
MP/MNE/09/002, MP/MNE/07/004 TERMINAL PHASE-OUT PLAN FOR CFCS (FIRST TRANCHE)	09/08	270,295	243,146

MOROCCO**Ongoing**

MP/MOR/10/004 CONVERSION FROM HCFC-141B IN THE MANUFACTURE OF POLYURETHANE RIGID INSULATION FOAM FOR DOMESTIC REFRIGERATORS AT MANAR	10/12	951,740	890,250
MP/MOR/11/002 HCFC PHASE-OUT MANAGEMENT PLAN (STAGE I, FIRST TRANCHE)	11/11	80,000	0
MP/MOR/08/005, MP/MOR/10/003 PHASE-OUT OF MBR IN GREEN BEANS AND CUCURBITS (SECOND TRANCHE)	08/12	1,127,594	1,047,226

MOZAMBIQUE**Ongoing**

MP/MOZ/10/001 TECHNICAL ASSISTANCE FOR THE ELIMINATION OF CONTROLLED USES OF METHYL BROMIDE IN SOIL FUMIGATION	10/05	40,000	53
---	-------	--------	----

NIGER**Ongoing**

MP/NER/08/002 PREPARATION OF A HCFC PHASE-OUT MANAGEMENT PLAN	08/08	85,000	73,797
MP/NER/09/001 TERMINAL PHASE-OUT MANAGEMENT PLAN (SECOND	09/08	53,000	48,283

TRANCHE)

NIGERIA**Ongoing**

MP/NIR/10/007 HCFC PHASE-OUT MANAGEMENT PLAN (STAGE I, FIRST TRANCHE)	10/12	550,000	48,229
MP/NIR/10/002 PREPARATION FOR A PILOT DEMONSTRATION PROJECT ON ODS	10/05	60,000	39,503
MP/NIR/09/006 PREPARATION FOR HCFC PHASE-OUT INVESTMENT ACTIVITIES (REFRIGERATION MANUFACTURING SECTOR)	09/08	50,000	49,973
MP/NIR/07/002 TERMINAL ODS PHASE-OUT UMBRELLA PROJECT IN THE SOLVENT SECTOR (FOURTH TRANCHE)	07/08	303,200	296,971

OMAN**Ongoing**

MP/OMA/11/002 HCFC PHASE-OUT MANAGEMENT PLAN (STAGE I, FIRST TRANCHE)	11/11	104,120	0
MP/OMA/08/001 PREPARATION OF A HCFC PHASE-OUT MANAGEMENT PLAN	08/08	100,000	98,608
MP/OMA/11/001, MP/OMA/08/002 RENEWAL OF INSTITUTIONAL STRENGTHENING SUPPORT (PHASE III)	11/11	136,934	68,467
MP/OMA/09/001, MP/OMA/07/002 TERMINAL PHASE-OUT MANAGEMENT PLAN (FIRST TRANCHE)	09/05	470,000	418,429

PAKISTAN**Ongoing**

MP/PAK/09/005, MP/PAK/10/001, MP/PAK/10/002 PHASE-OUT OF HCFC-141B FROM THE MANUFACTURING OF INSULATION PU RIGID FOAM AT UNITED REFRIGERATION, HNR (HAIER), VARIOLINE INTERCOOL AND SHADMAN ELECTRONICS COMPANIES	09/12	4,920,849	4,217,632
MP/PAK/09/006 PREPARATION FOR HCFC PHASE-OUT INVESTMENT ACTIVITIES (REFRIGERATION AND AIR-CONDITIONING MANUFACTURING SECTORS)	09/12	120,000	120,000
MP/PAK/08/004, MP/PAK/10/005, MP/PAK/09/007 PREPARATION OF A HCFC PHASE-OUT MANAGEMENT PLAN (ADDITIONAL FUNDING)	08/08	203,000	194,117

PERU**Ongoing**

MP/PER/11/002 TERMINAL PHASE-OUT MANAGEMENT PLAN FOR ANNEX A	11/08	183,500	21,544
--	-------	---------	--------

PHILIPPINES**Ongoing**

MP/PHI/09/004 PREPARATION FOR HCFC PHASE-OUT INVESTMENT ACTIVITIES (FOAM SECTOR)	09/12	70,000	69,237
MP/PHI/10/001, MP/PHI/10/A01 SECTOR PLAN TO PHASE-OUT HCFC-141B IN THE FOAM SECTOR	10/12	1,770,650	97,663

QATAR**Ongoing**

MP/QAT/11/001 HCFC PHASE-OUT MANAGEMENT PLAN (STAGE I, FIRST TRANCHE)	11/11	914,750	0
MP/QAT/09/002 INSTITUTIONAL STRENGTHENING	09/12	89,000	53
MP/QAT/08/001, MP/QAT/10/001 PREPARATION FOR HCFC PHASE-OUT INVESTMENT ACTIVITIES (FOAM SECTOR)	08/08	135,000	133,368
MP/QAT/07/001, MP/QAT/09/001 TERMINAL PHASE-OUT MANAGEMENT PLAN (SECOND TRANCHE)	07/12	312,500	182,318

RWANDA**Ongoing**

MP/RWA/11/002 HCFC PHASE-OUT MANAGEMENT PLAN (STAGE I, FIRST TRANCHE)	11/09	55,000	0
---	-------	--------	---

SAINT LUCIA**Ongoing**

MP/STL/11/001 HCFC PHASE-OUT MANAGEMENT PLAN (FIRST TRANCHE)	11/09	88,850	0
---	-------	--------	---

SAINT VINCENT AND THE GRENADINES**Ongoing**

MP/STV/11/001	11/08	124,115	0
---------------	-------	---------	---

HCFC PHASE-OUT MANAGEMENT PLAN (STAGE I, FIRST TRANCHE)

SAUDI ARABIA

Ongoing

MP/SAU/10/003, MP/SAU/07/002 NATIONAL PHASE-OUT PLAN	10/08	1,430,000	1,104,256
MP/SAU/10/004 PHASE-OUT OF HCFC AND HCFC-142B FROM THE MANUFACTURE OF EXTRUDED POLYSTYRENE PANEL AT LINE#2 IN ARABIAN CHEMICAL COMPANY	10/12	615,323	16,192
MP/SAU/10/005 PHASE-OUT OF HCFC AND HCFC-142B FROM THE MANUFACTURE OF EXTRUDED POLYSTYRENE PANEL AT A-WATANIA PLASTICS	10/12	1,103,578	6,053
MP/SAU/10/002, MP/SAU/10/001, MP/SAU/08/001 PREPARATION OF A HCFC PHASE-OUT MANAGEMENT PLAN	10/05	290,000	270,659

SENEGAL

Ongoing

MP/SEN/11/001 HCFC PHASE-OUT MANAGEMENT PLAN (STAGE I, FIRST TRANCHE)	11/11	200,000	0
---	-------	---------	---

SERBIA

Ongoing

MP/SRB/11/002, MP/SRB/09/001 EXTENSION OF INSTITUTIONAL STRENGTHENING PROJECT (PHASE II)	11/11	262,600	70,662
MP/SRB/10/006 HCFC PHASE-OUT MANAGEMENT PLAN (STAGE I, FIRST TRANCHE)	10/12	360,130	53
MP/YUG/04/074, MP/YUG/06/005, MP/SRB/10/003, MP/SRB/10/001, MP/YUG/05/005 NATIONAL CFC PHASE-OUT PLAN (SECOND TRANCHE)	04/07	2,501,222	1,446,498
TF/SRB/08/002 TERMINAL CTC PHASE-OUT PROJECT	09/01	49,324	48,986

SIERRA LEONE

Ongoing

MP/SIL/11/007 HCFC PHASE-OUT MANAGEMENT PLAN (STAGE I, FIRST TRANCHE)	11/11	50,000	0
---	-------	--------	---

SOMALIA**Ongoing**

MP/SOM/10/001 PREPARATION OF A HCFC PHASE-OUT MANAGEMENT PLAN	10/05	85,000	48,471
--	-------	--------	--------

SOUTH AFRICA**Ongoing**

MP/SAF/09/005 PREPARATION FOR HCFC PHASE-OUT INVESTMENT ACTIVITIES (POLYURETHANE FOAM SECTOR)	09/12	150,000	127,215
MP/SAF/08/003 PREPARATION OF HCFC PHASE-OUT MANAGEMENT PLAN	08/04	195,000	106,743

SUDAN***Ongoing**

MP/SUD/09/004, MP/SUD/07/010 NATIONAL CFC/CTC PHASE-OUT PLAN (THIRD TRANCHE)	09/07	420,000	405,438
MP/YUG/07/001, MP/SUD/09/007, MP/SUD/09/006 PREPARATION FOR HCFC PHASE-OUT INVESTMENT ACTIVITIES (POLYURETHANE FOAM SECTOR)	07/06	322,000	95,417
MP/SUD/08/004, MP/MOR/08/004, MP/SUD/09/008 PREPARATION OF A HCFC PHASE-OUT MANAGEMENT PLAN (ADDITIONAL FUNDING)	08/08	548,427	519,533
MP/SUD/10/002 UMBRELLA PROJECT FOR THE PHASE-OUT OF HCFC-141B FROM THE POLYURETHANE (PU) RIGID FOAM PRODUCTION IN THE MANUFACTURING OF DOMESTIC REFRIGERATORS, COMMERCIAL REFRIGERATORS AND PU INSULATED COMPOSITE PANELS (MODERN, AMIN, COLDAIR, AKADABI)	10/12	1,056,341	61

SURINAME**Ongoing**

MP/SUR/11/001 HCFC PHASE-OUT MANAGEMENT PLAN (STAGE I, FIRST TRANCHE)	11/11	68,000	0
--	-------	--------	---

SYRIAN ARAB REPUBLIC**Ongoing**

MP/SYR/05/005	05/12	585,961	559,395
---------------	-------	---------	---------

* Refers to Montreal Protocol projects signed with the Government of Sudan between 2007 and 2010 and includes services delivered within the borders of Sudan prevailing at that time

DEMONSTRATION PROJECT ON THE REPLACEMENT OF CFC CENTRIFUGAL CHILLERS MP/SYR/09/001	09/08	152,867	36,721
EXTENSION OF INSTITUTIONAL STRENGTHENING (PHASE IV) MP/SYR/06/001	06/07	240,000	180,732
METHYL BROMIDE NATIONAL PHASE-OUT PLAN (SOIL FUMIGATION) MP/SYR/06/002, MP/SYR/09/002, MP/SYR/08/002	06/07	754,050	616,893
NATIONAL CFC PHASE-OUT PLAN (SECOND TRANCHE) MP/SYR/10/004	10/12	1,465,361	18,467
PHASE OUT OF HCFC-22 AND HCFC-141B FROM THE MANUFACTURE OF UNITARY AIRCONDITIONING EQUIPMENT AND POLYURETHANE INSULATION PANELS AT AL HAFEZ GROUP MP/SYR/10/001, MP/SYR/08/001	10/09	176,250	105,123
PREPARATION OF A HCFC PHASE-OUT MANAGEMENT PLAN			

THE FORMER YUGOSLAV REPUBLIC OF MACEDONIA

Ongoing

MP/MCD/11/003, MP/MCD/10/001 HCFC PHASE-OUT MANAGEMENT PLAN (PHASE I, FIRST TRANCHE)	11/08	96,000	69,481
MP/MCD/11/001 HCFC PHASE-OUT MANAGEMENT PLAN (STAGE I, SECOND TRANCHE)	11/05	26,000	26,000
MP/MCD/09/002 TERMINAL PHASE-OUT MANAGEMENT PLAN FOR CFCS (FIFTH TRANCHE)	09/12	15,000	4,585

TOGO

Ongoing

MP/TOG/10/001 HCFC PHASE-OUT MANAGEMENT PLAN (STAGE I, FIRST TRANCHE)	10/12	200,000	101,828
--	-------	---------	---------

TUNISIA

Ongoing

MP/TUN/09/003 PREPARATION FOR HCFC PHASE-OUT INVESTMENT ACTIVITIES (POLYURETHANE FOAM SECTOR)	09/07	65,000	11,260
MP/TUN/08/001 PREPARATION OF A HCFC PHASE-OUT MANAGEMENT PLAN	08/08	150,000	71,814

TURKEY**Ongoing**

MP/TUR/09/004, MP/TUR/11/002 EXTENSION OF INSTITUTIONAL STRENGTHENING PROJECT (PHASE V)	09/08	455,000	203,272
MP/TUR/09/006, MP/TUR/08/003 PREPARATION OF A HCFC PHASE-OUT MANAGEMENT PLAN	09/08	345,000	260,617
MP/TUR/10/003 UMBRELLA PROJECT FOR THE PHASE-OUT OF HCFC-14 1B FROM THE POLYURETHANE (PU) RIGID FOAM PRODUCTION IN THE MANUFACTURING OF PU INSULATED SANDWICH PANELS AND PHASE-OUT HCFC- 142B AND HCFC-22 IN THE MANUFACTURE OF EXTRUDED POLYSTYRENE	10/12	7,713,490	1,411,851

TURKMENISTAN**Ongoing**

MP/TUK/10/001 HCFC PHASE-OUT MANAGEMENT PLAN (STAGE I, FIRST TRANCHE)	10/12	309,050	6,115
MP/TUK/09/001 TECHNICAL ASSISTANCE FOR THE ELIMINATION OF METHYL BROMIDE IN POST HARVEST SECTOR	08/05	15,000	13,659

URUGUAY**Ongoing**

MP/URU/10/002 PREPARATION FOR HCFC PHASE-OUT INVESTMENT ACTIVITIES (REFRIGERATION MANUFACTURING SECTOR)	10/05	50,000	30,270
---	-------	--------	--------

VENEZUELA (BOLIVARIAN REPUBLIC OF)**Ongoing**

MP/VEN/11/001 HCFC PHASE-OUT MANAGEMENT PLAN (STAGE I, FIRST TRANCHE)	11/05	654,854	252,588
MP/VEN/07/002, MP/VEN/09/001 NATIONAL CFC PHASE-OUT PLAN: 2009 WORK PROGRAMME	07/04	2,585,296	2,515,316
MP/VEN/10/001 PREPARATION FOR HCFC PHASE-OUT INVESTMENT ACTIVITIES (FOAM SECTOR)	10/05	100,000	95,745

MP/VEN/10/002 PREPARATION FOR HCFC PHASE-OUT INVESTMENT ACTIVITIES (REFRIGERATION AND AIR CONDITIONING MANUFACTURING SECTOR)	10/05	100,000	99,684
MP/VEN/08/001 PREPARATION OF A HCFC PHASE-OUT MANAGEMENT PLAN	08/08	173,750	173,032

YEMEN**Ongoing**

MP/YEM/10/001, MP/YEM/08/001 NATIONAL ODS PHASE-OUT PLAN (FIRST TRANCHE)	10/05	1,370,500	1,220,321
MP/YEM/08/002, MP/YEM/11/001 PREPARATION FOR HCFC PHASE-OUT INVESTMENT ACTIVITIES (RIGID UNIDO POLYURETHANE FOAM COMPONENT)	08/08	130,000	18,333

ZAMBIA**Ongoing**

MP/ZAM/11/001 HCFC PHASE-OUT MANAGEMENT PLAN (STAGE I, FIRST TRANCHE)	11/08	70,000	0
MP/ZAM/08/002 TECHNICAL ASSISTANCE FOR THE TOTAL PHASE OUT OF METHYL BROMIDE IN TOBACCO, CUT FLOWERS, HORTICULTURE AND POST HARVEST USES	08/12	289,548	208,485

AFRICA REGION**Ongoing**

MP/RAF/06/010 STRATEGIC DEMONSTRATION PROJECT FOR ACCELERATED CONVERSION OF CFC CHILLERS IN 5 AFRICAN COUNTRIES (CAMEROON, EGYPT, NAMIBIA, NIGERIA AND SUDAN)	06/04	747,500	666,991
---	-------	---------	---------

ARAB REGION**Ongoing**

MP/RAB/08/002 REGIONAL DEMONSTRATION PROJECT ON ALTERNATIVES TO THE USE OF METHYL BROMIDE FOR TREATMENT OF HIGH MOISTURE DATES (ALGERIA AND TUNISIA)	08/05	306,812	110,511
---	-------	---------	---------

EUROPE AND NIS REGION**Ongoing**

MP/RER/05/010	05/12	1,069,074	905,370
DEMONSTRATION PROJECT ON THE REPLACEMENT OF CFC CENTRIFUGAL CHILLERS (CROATIA, MACEDONIA, ROMANIA, SERBIA AND MONTENEGRO)			

GLOBAL**Ongoing**

MP/GLO/11/011	11/05	200,000	24,487
MOBILIZING CO-FINANCING FOR MULTILATERAL FUND FUNDED PROJECTS BASED ON THE "MONETIZATION" OF CLIMATE BENEFITS			

C. OTHER PROJECTS**ALBANIA****Ongoing**

FB/ALB/09/004	09/09	460,749	381,212
NATIONAL CLEANER PRODUCTION PROGRAMME FOR ALBANIA RESULT 5.1.2 OF THE ONE UN PROGRAMME FOR ALBANIA			

ALGERIA**Ongoing**

TE/ALG/11/001	11/10	171,503	0
CREATION ET DEVELOPPEMENT DE CONSORTIUMS D'EXPORTATION D'ENTREPRISES INDUSTRIELLES DANS LE SECTEUR AGRO-ALIMENTAIRE			
GF/ALG/09/001	09/06	260,000	240,663
DISPOSAL OF PCBS AND RELATED WASTES AND NATIONAL CAPACITY-BUILDING ON SOUND MANAGEMENT OF POPS AND OTHER HAZARDOUS WASTES			

ANGOLA**Ongoing**

TF/ANG/10/001, US/ANG/08/001, US/ANG/08/002	10/01	1,592,920	768,573
TECHNICAL ASSISTANCE FOR ANGOLA'S ENTREPRENEURSHIP CURRICULA IN SECONDARY SCHOOLS PROGRAMME			

ARGENTINA**Ongoing**

SF/ARG/04/001 ASSISTANCE TO CENTRO DE INVESTIGACIONES TEXTILES (CIT), SAN MARTIN, BUENOS AIRES	04/03	207,047	201,869
TF/ARG/10/002 PHASE-OUT OF HCFC 22 IN THE ROOM AND UNITARY AIR CONDITIONING EQUIPMENT	11/03	300,000	8,340

ARMENIA**Ongoing**

TF/ARM/09/001, TF/ARM/09/A01, TF/ARM/09/B01 SUSTAINABLE LIVELIHOOD FOR SOCIALLY VULNERABLE REFUGEES, INTERNALLY DISPLACED AND LOCAL FAMILIES, ARMENIA	09/04	822,499	601,800
GF/ARM/08/002 TECHNICAL ASSISTANCE FOR ENVIRONMENTALLY SUSTAINABLE MANAGEMENT OF PCBS AND OTHER POPS WASTE IN THE REPUBLIC OF ARMENIA	08/11	805,000	743,401

AZERBAIJAN**Ongoing**

GF/AZE/10/001, XP/AZE/11/001 ENVIRONMENTALLY SOUND MANAGEMENT AND DISPOSAL OF POLYCHLORIN	10/05	2,145,000	697,010
TE/AZE/08/001 TRADE CAPACITY-BUILDING FOR AZERBAIJAN TO REAP THE BENEFITS OF ACCESSION TO THE WTO - PREPARATORY ASSISTANCE	08/01	19,573	11,723

BANGLADESH**Ongoing**

US/BGD/11/001 SOLAR MICRO-UTILITY ENTERPRISES FOR PROMOTING RURAL ENERGY AND PRODUCTIVE USES IN BANGLADESH	11/09	265,487	19,762
---	-------	---------	--------

BELARUS**Completed**

XP/BYE/06/001 STRENGTHENING THE NATIONAL SYSTEM OF TECHNOLOGY TRANSFER IN THE REPUBLIC OF BELARUS ON THE BASIS OF APPLICATION OF INFORMATION AND COMMUNICATION TECHNOLOGIES (PHASE II)	06/04	58,081	55,131
---	-------	--------	--------

BHUTAN**Ongoing**

TE/BHU/10/002 ENHANCED INTEGRATED FRAMEWORK: CONFORMITY ASSESSMENT CAPACITY-BUILDING IN BHUTAN - PREPARATORY ASSISTANCE	10/08	43,227	43,815
UE/BHU/11/001 ENTREPRENEURSHIP DEVELOPMENT IN CREATIVE INDUSTRIES (CIS TO SUPPORT THE PRODUCTIVE SECTOR IMPACTING ON COMMUNITY-BASED TOURISM FOR JOB CREATION AND POVERTY REDUCTION - PHASE 2	11/10	605,305	34,531
UE/BHU/08/001, XP/BHU/10/001 PILOT PROGRAMME FOR THE PROMOTION OF CULTURE- BASED CREATIVE INDUSTRIES FOR POVERTY REDUCTION, COMMUNITY VITALIZATION, AND YOUTH AND WOMEN'S (SELF) EMPLOYMENT	08/12	307,387	311,300

BOLIVIA (PLURINATIONAL STATE OF)**Ongoing**

FM/BOL/09/002 FORTALECIMIENTO DE LA CAPACIDAD DE RESPUESTA LOCAL PARA LA EJECUCION INTERSECTORAL DEL PMD-C	09/12	244,843	190,928
FM/BOL/09/001 THE INTEGRATION OF INDIGENOUS ANDEAN PRODUCERS INTO NEW NATIONAL AND INTERNATIONAL VALUE CHAINS	09/11	1,047,429	412,574
FM/BOL/08/001 THE PRODUCTIVE PATRIMONIAL ASSETS BUILDING AND CITIZENSHIP PROGRAMME FOR WOMEN IN EXTREME POVERTY	08/12	1,051,511	1,004,221

BOSNIA AND HERZEGOVINA**Ongoing**

UE/BIH/10/001 NATIONAL CLEANER PRODUCTION PROGRAMME IN BOSNIA AND HERZEGOVINA - PREPARATORY ASSISTANCE RELATED TO PROJECT DEVELOPMENT AND FORMULATION	10/12	52,562	18,886
---	-------	--------	--------

BOTSWANA**Ongoing**

GF/BOT/03/011 ENABLING ACTIVITIES TO FACILITATE EARLY ON THE IMPLEMENTATION OF THE STOCKHOLM CONVENTION ON	03/10	456,000	452,395
--	-------	---------	---------

PERSISTENT ORGANIC POLLUTANTS (POPS) IN BOTSWANA DZ/BOT/09/001	10/01	94,200	92,600
IMPROVING INDUSTRIAL GOVERNANCE IN BOTSWANA: ADVISORY AND CAPACITY BUILDING SUPPORT FOR THE FORMULATION OF A NEW INDUSTRIAL POLICY			

BURKINA FASO**Ongoing**

GF/BKF/10/002, YA/BKF/10/001	10/01	49,000	33,596
PROMOTING ENERGY EFFICIENCY TECHNOLOGIES IN BEER BREWING SECTOR IN BURKINA FASO - PREPARATORY ASSISTANCE			

BURUNDI**Ongoing**

SF/BDI/07/001, US/BDI/09/001, XP/BDI/08/001	07/10	846,954	831,603
ENERGY FOR PRODUCTIVE USES: A DEMONSTRATION PROJECT PROMOTING RENEWABLE ENERGY FOR INDUSTRIAL DEVELOPMENT			
YA/BDI/11/003	11/12	29,396	29,396
TRADE CAPACITY-BUILDING FOR BURUNDI: IMPROVING BURUNDI'S SPS COMPLIANCE FOR TRADE - PREPARATORY ASSISTANCE			

CAMBODIA**Ongoing**

GF/CMB/11/002	11/05	50,000	39,476
ENVIRONMENTALLY-SOUND MANAGEMENT OF PCBS - PPA			
TF/CMB/10/002	11/02	402,387	276,132
IDENTIFICATION, ASSESSMENT AND PRIORITIZATION OF POLLUTION "HOT SPOTS" AND TRANSFER OF ENVIRONMENTALLY-SOUND TECHNOLOGIES IN THE CAMBODIAN SECTION			
GF/CMB/11/001	11/04	1,240,000	114,352
REDUCING GREENHOUSE GAS EMISSIONS THROUGH IMPROVED ENERGY EFFICIENCY IN THE INDUSTRIAL SECTOR			

CAMEROON**Ongoing**

FC/RAF/09/032, SF/CMR/09/004	09/12	965,430	606,285
IMPROVING THE INCOME GENERATING POTENTIAL OF THE OIL PALM IN WEST AND CENTRAL AFRICAN REGION - CAMEROON CONTRIBUTION			

EE/CMR/08/002, EE/CMR/08/A02, EE/CMR/08/B02 PROGRAMME PILOTE D'APPUI A LA MISE A NIVEAU, LA NORMALISATION ET LA QUALITE AU CAMEROUN	08/05	3,974,003	2,579,799
---	-------	-----------	-----------

CAPE VERDE**Ongoing**

FB/CVI/09/001, FB/CVI/09/A01, FB/CVI/09/B01, FB/CVI/09/C01, FB/CVI/09/D01, FB/CVI/09/E01, US/CVI/09/002, US/CVI/10/003, YA/CVI/11/001 IMPLEMENTATION STRATEGY FOR ENTREPRENEURSHIP CURRICULUM PROGRAMME IN GENERAL AND TECHNICAL SECONDARY EDUCATION OF CAPE VERDE	09/06	1,346,832	976,906
---	-------	-----------	---------

CHAD**Ongoing**

GF/CHD/09/002, YA/CHD/10/001 PROMOTING RENEWABLE ENERGY BASED MINI-GRIDS FOR RURAL ELECTRIFICATION AND PRODUCTIVE USES IN CHAD (PPG)	09/05	73,536	71,537
---	-------	--------	--------

CHINA**Ongoing**

FM/CPR/08/B03 CHINA CLIMATE CHANGE PARTNERSHIP FRAMEWORK - CCPF FORUM	11/06	106,613	101,993
XP/CPR/11/002 ENVIRONMENTALLY-SOUND MANAGEMENT AND DISPOSAL OF OBSOLETE POPS PESTICIDES AND OTHER POPS WASTES IN CHINA	11/06	10,000	6,474
US/CPR/11/003 FUEL EFFICIENCY STRATEGIES FOR THE CHINESE AUTOMOTIVE INDUSTRY	11/06	265,487	138,583
US/CPR/11/001 UNIDO-CHINA FOOD QUALITY, SAFETY AND TESTING TRAINING FACILITY	11/04	44,248	6,698

Completed

XP/CPR/10/008 COUNTRY EVALUATION CHINA	10/11	66,216	67,667
---	-------	--------	--------

COLOMBIA**Ongoing**

FB/COL/10/002 STRENGTHENING NATIONAL GOVERNANCE FOR SAICM IMPLEMENTATION IN COLOMBIA	10/06	231,296	176,154
--	-------	---------	---------

SF/COL/11/001 STRENGTHENING THE NATIONAL CAPACITIES TO SUPPORT MICRO, SMALL AND MEDIUM ENTERPRISES (MSMES) AND TO PROMOTE RENEWABLE ENERGY PROJECTS	11/06	162,259	67,780
SF/COL/08/002, SF/COL/10/003, SF/COL/10/004 UNIDO GLOBAL MERCURY PROJECT-2 (GMP-2), INTRODUCTION OF CLEANER ARTISANAL GOLD MINING AND EXTRACTION TECHNOLOGIES	09/07	456,285	412,321

COMOROS**Ongoing**

FB/COI/11/003, XP/COI/11/004 APPUI A LA PERENNISATION DE LA PAIX PAR LA PROMOTION DE L'EMPLOI DES JEUNES AUX COMORES (APROJEC), COMPOSANTE 3.2, 3.2, 3.6	11/06	244,953	150,311
DZ/COI/11/001, XP/COI/11/002 PROMOTION DES CONDITIONS ECONOMIQUES ET SOCIALES DES JEUNES ET DES FEMMES DANS L'ILE DE MWALI AU TRAVERS DE L'APPUI A L'AGRICULTURE	11/02	498,333	463,791

CÔTE D'IVOIRE**Ongoing**

EE/IVC/10/001, EE/IVC/10/A01 AMELIORATION DE LA COMPETITIVITE DES ENTREPRISES IVOIRIENNES DES SECTEURS D'EXPORTATION NON TRADITIONNELS	10/06	2,224,836	674,270
YA/IVC/11/001 PROGRAMME DE GOUVERNANCE INDUSTRIELLE POUR LA CÔTE D'IVOIRE	11/09	137,174	20,088
TE/IVC/08/003, TF/IVC/10/004, TF/IVC/10/A04 PROGRAMME FOR YOUTH TRAINING FOR POST- CONFLICT AND PEACEBUILDING	08/12	3,873,228	1,348,887
EE/IVC/08/004, TE/IVC/10/005, YA/IVC/11/005 PROJECT DE RESTRUCTURATION DU DISPOSITIF DE CLASSEMENT DE LA FIBRE DE COTON EN CÔTE D'IVOIRE	09/01	1,318,044	1,250,117
GF/IVC/10/003, YA/IVC/10/002 PROMOTING RENEWABLE ENERGY-BASED GRIDS IN RURAL COMMUNITIES FOR PRODUCTIVE USES IN CÔTE D'IVOIRE - PREPARATORY ASSISTANCE	10/03	98,679	96,533

CROATIA**Ongoing**

TF/CRO/10/001 PHASE-OUT OF HCFC-141B FROM THE MANUFACTURING OF POLYURETHANE RIGID AND INTEGRAL SKIN FOAMS	10/08	210,000	155,902
---	-------	---------	---------

AT
POLY-MIX

CUBA

Ongoing

XP/CUB/11/001 COUNTRY EVALUATION CUBA	11/03	45,333	2,105
GP/CUB/05/001 GENERATION AND DELIVERY OF RENEWABLE ENERGY BASED MODERN ENERGY SERVICES; THE CASE OF ISLA DE LA JUVENTUD	05/07	3,900,000	3,377,536

DEMOCRATIC PEOPLE'S REPUBLIC OF KOREA

Ongoing

TF/DRK/07/003 INTEGRATED PROGRAMME FOR DPR KOREA - COMPONENT 1 (BABY FOOD PROCESSING)	07/12	288,035	286,187
SE/DRK/07/001 INTERNATIONAL CONSULTANT TO ASSIST IN AND FACILITATE THE IMPLEMENTATION OF THE INTEGRATED PROGRAMME OF THE DEMOCRATIC PEOPLE'S REPUBLIC OF KOREA	07/03	580,720	533,713

ECUADOR

Ongoing

GF/ECU/10/002, GF/ECU/11/004, XP/ECU/10/001 INDUSTRIAL ENERGY EFFICIENCY IN ECUADOR - PREPARATORY ASSISTANCE	10/03	1,062,883	115,556
TE/ECU/11/001 TRACEABILITY PROGRAMME FOR THE AGRO- INDUSTRIAL SECTOR - PREPARATORY ASSISTANCE	11/03	71,429	19,576

EGYPT

Ongoing

FB/EGY/09/005 ASSESSMENT AND CAPACITY-BUILDING IN CHEMICALS WASTE MANAGEMENT IN EGYPT	09/06	231,480	174,357
TF/EGY/10/006 ASSOCIATE EXPERT/JPO MR. MATTEO VALENZA	10/09	218,210	149,463
FM/EGY/08/004 CLIMATE CHANGE RISK MANAGEMENT IN EGYPT	08/10	467,831	272,269
UE/EGY/09/003 INDUSTRIAL ENERGY EFFICIENCY IN EGYPT	09/03	96,227	30,216
XP/EGY/10/002	10/07	35,352	31,718

PROMOTION OF THE CREATIVE INDUSTRIES THROUGH ENTERPRISE DEVELOPMENT FOR POVERTY REDUCTION IN EGYPT - PREPARATORY ASSISTANCE FM/EGY/09/006, FM/EGY/09/A06	09/11	1,586,500	857,079
PRO-POOR HORTICULTURE VALUE CHAINS IN UPPER EGYPT FM/EGY/09/004	09/04	318,451	208,541
THE DAHSHUR WORLD HERITAGE SITE MOBILIZATION FOR CULTURAL HERITAGE FOR COMMUNITY DEVELOPMENT US/EGY/10/005, US/EGY/10/A05	10/11	959,248	362,470
UPGRADING THE MEDICINAL AND AROMATIC PLANTS VALUE CHAIN - ACCESS TO EXPORT MARKETS			

EL SALVADOR**Ongoing**

FB/ELS/09/001 LIFE CYCLE ANALYSIS OF CHEMICAL SUBSTANCES	09/04	228,426	206,576
FM/ELS/09/002 PROGRESSIVE AND SUSTAINABLE HOUSING IN SAN SALVADOR	09/12	624,500	495,908

ERITREA**Ongoing**

TF/ERI/11/001 COMMUNITY LIVELIHOODS AND MICRO-INDUSTRY SUPPORT PROJECT FOR COMMUNITIES AFFECTED BY NATURAL DISASTERS IN THE NORTHERN RED SEA REGION	11/02	884,956	7,202
GF/ERI/07/001 ENABLING ACTIVITIES TO FACILITATE EARLY ACTION ON THE IMPLEMENTATION OF THE STOCKHOLM CONVENTION ON PERSISTENT ORGANIC POLLUTANTS (POPS) IN ERITREA	07/03	346,500	324,304

ETHIOPIA**Ongoing**

TF/ETH/11/004 ASSOCIATE EXPERT FOR ETHIOPIA - MS. ELISA SABBION	11/10	142,230	33,455
XP/ETH/10/004, YA/ETH/11/005 CATALYZING AGRIBUSINESS INVESTMENT IN ETHIOPIA THROUGH PROMOTION OF AGRO-INDUSTRIAL PARKS - PREPARATORY ASSISTANCE	10/09	35,149	21,938
FM/ETH/09/001, FM/ETH/10/002, FM/ETH/10/A02 EDIBLE OIL VALUE CHAIN ENHANCEMENT	09/06	839,908	508,104
YA/ETH/11/002	11/09	23,256	12,213

ESTABLISHMENT OF SIX BUSINESS INFORMATION CENTRES IN ETHIOPIA TO PROMOTE PRIVATE SECTOR DEVELOPMENT AND INFORMATION AND COMMUNICATION TECHNOLOGIES - PREPARATORY ASSISTANCE			
ENHANCEMENT - PREPARATORY ASSISTANCE YA/ETH/11/001	11/08	37,803	11,481
IMPROVING LIVELIHOODS OF CHRONICALLY FOOD INSECURE HOUSEHOLDS IN ETHIOPIA THROUGH VALUE CHAIN DEVELOPMENT AND FACILITATION OF FINANCE - PREPARATORY ASSISTANCE			
YA/ETH/11/003	11/11	30,000	29,374
THE ROLE OF CACTUS (OPUNTIA FICUS-INDICA L.) IN RESTORATION OF DEGRADED LAND IN IMPROVING INCOME OF THE RURAL POOR COMMUNITIES IN THE SEMIARID AREAS OF NORTHERN ETHIOPIA - PREPARATORY ASSISTANCE			
GAMBIA			
Ongoing			
GF/GAM/11/001, YA/GAM/11/002	11/07	1,763,190	36,405
PROMOTING RENEWABLE ENERGY BASED MINI-GRIDS FOR PRODUCTIVE USES IN RURAL AREAS IN THE GAMBIA			
GHANA			
Ongoing			
TF/GHA/09/001	09/01	44,000	19,569
ENHANCING HUMAN SECURITY THROUGH DEVELOPING LOCAL CAPACITIES FOR HOLISTIC COMMUNITY-BASED CONFLICT PREVENTION IN NORTHERN GHANA			
XP/GHA/11/001	11/02	106,290	37,054
GHANA NATIONAL SYSTEM OF INNOVATION (GNSI) SURVEY			
YA/GHA/11/002	11/12	32,612	32,612
GHANA NATIONAL SYSTEM OF INNOVATION (GNSI) SURVEY			
GRENADA			
Ongoing			
UE/GRN/05/001	05/11	260,884	267,037
CARIBBEAN SOLAR FINANCING PROGRAMME (CSFP) IN GRENADA			
GUATEMALA			

Ongoing

XP/GUA/07/001	07/08	41,475	33,776
PROGRAMMING MISSION FOR IP GUATEMALA, PHASE II			

Completed

US/GUA/02/106	02/12	1,759,204	1,756,378
INTEGRATED PROGRAMME TO SUPPORT THE PRODUCTIVE SECTOR OF GUATEMALA FOR THE PERIOD 1999-2004 - COMPONENT III: CONSTRUCTION OF CENAME LABORATORY BUILDING			

GUINEA**Ongoing**

TF/GUI/06/002	07/04	184,320	183,394
LUTTE CONTRE LA PAUVRETE PAR LA CREATION D'EMPLOIS ET LA PROMOTION DU TEXTILE TRADITIONNEL. PROFESSIONNALISATION DES METIERS DU TEXTILE PAR LA FORMATION			
GF/GUI/09/002, YA/GUI/10/001	09/06	94,995	88,534
PROMOTING DEVELOPMENT OF MULTI-PURPOSE MINI-HYDRO POWER SYSTEMS (FOR PROVISION OF ENERGY, IRRIGATION ETC.) IN REPUBLIC OF GUINEA - PREPARATORY ASSISTANCE			
TF/GUI/05/001, YA/GUI/11/002	05/06	1,371,176	1,377,071
STRENGTHENING OF 3 COMMUNITY-BASED PRODUCTION CENTRES (CPC)			
YA/GUI/11/001	11/04	9,037	8,764
TRAVEL OF THE GUINEAN MINISTER OF INDUSTRY COMMERCE AND SME			
FB/GUI/10/002, FB/GUI/10/A02, FB/GUI/10/B02	10/05	981,309	949,013
UN PEACEBUILDING FUND - PROJET CONJOINT D'APPUI AU MOUVEMENT DE LA JEUNESSE ET A CERTAINS GROUPES DE JEUNES LES PLUS DESHERITES			

HAITI**Ongoing**

TE/HAI/11/001	11/04	45,926	37,287
"RECONSTRUIRE HAITI GRACE AU COMMERCE": ENHANCING EXTERNAL TRADE AS A MEANS OF INCOME GENERATION THROUGH SUPPORT TO STANDARDIZATION AND QUALITY PROMOTION - PREPARATORY ASSISTANCE			
XP/HAI/10/001	10/03	48,184	45,766
POST-DISASTER NEEDS ASSESSMENT (PDNA) AND RECOVERY FRAMEWORK, HAITI EARTHQUAKE 2010 - PREPARATORY ASSISTANCE			
XP/HAI/08/001	08/01	55,086	54,249

PROGRAMME DE COMPETITIVITE ET RENFORCEMENT DES
CAPACITES D'EXPORTATION POUR L'INTEGRATION
REGIONALE DE LA REPUBLIQUE D'HAITI

HONDURAS

Ongoing

FM/HON/08/003 PROGRAMA CONJUNTO EN AGUA Y SANEAMIENTO - HONDURAS	08/09	361,816	321,051
--	-------	---------	---------

INDIA

Ongoing

GF/IND/10/001 ENVIRONMENTALLY-SOUND MANAGEMENT AND FINAL DISPOSAL OF PCBS IN INDIA	09/01	14,100,000	4,595,076
GF/IND/11/004 ENVIRONMENTALLY-SOUND MANAGEMENT OF MEDICAL WASTES IN INDIA	11/10	10,000,000	13,441
GF/IND/09/005 ENVIRONMENTALLY-SOUND MANAGEMENT OF MEDICAL WASTES IN INDIA	09/05	250,000	236,638
XP/IND/11/003 INDEPENDENT MID-TERM EVALUATION OF THE INTERNATIONAL CENTRE	11/09	26,063	18,337
GF/IND/11/001, XP/IND/11/002 PROMOTING ENERGY EFFICIENCY AND RENEWABLE ENERGY IN SELECTED MICRO, SMALL AND MEDIUM ENTERPRISES (MSME) CLUSTERS IN INDIA	11/03	7,192,098	5,612,169
US/IND/10/002 TECHNOLOGY UPGRADATION AND PRODUCTIVITY ENHANCEMENT OF THE FOUNDRY INDUSTRY AT COIMBATORE AND BELGAUM	11/12	884,956	21,200

INDONESIA

Ongoing

GF/INS/11/001, XP/INS/11/002 INDUSTRIAL ENERGY EFFICIENCY THROUGH SYSTEM OPTIMIZATION AND ENERGY MANAGEMENT STANDARDS IN INDONESIA	11/03	2,191,264	185,175
---	-------	-----------	---------

IRAN (ISLAMIC REPUBLIC OF)

Ongoing

SF/IRA/09/005 INDUSTRIAL ENERGY EFFICIENCY IN KEY SECTORS	10/06	45,187	22,657
--	-------	--------	--------

XP/IRA/09/002 INDUSTRIAL ENERGY EFFICIENCY IN KEY SECTORS - PREPARATORY ASSISTANCE	09/10	106,184	101,184
IRAQ			
Ongoing			
FB/IRQ/07/001 COMMUNITY LIVELIHOODS AND MICRO-INDUSTRY SUPPORT	07/01	2,850,152	2,817,422
FB/IRQ/10/005 DEVELOPING IRAQI AGRICULTURAL AND AGRO- INDUSTRIAL DATA, INFORMATION SYSTEMS AND ANALYTICAL CAPACITIES	10/07	470,588	393,474
TE/IRQ/08/004 DEVELOPMENT OF MICRO-INDUSTRIES FOR THE REINTEGRATION OF INTERNALLY DISPLACED PERSONS	08/09	1,914,344	1,928,593
TE/IRQ/10/006 ENHANCING INVESTMENTS TO IRAQ THROUGH INDUSTRIAL ZONE DEVELOPMENT	10/11	3,684,281	456,265
FB/IRQ/07/004, FB/IRQ/07/A04 ENTERPRISE DEVELOPMENT AND INVESTMENT PROMOTION IN THE SME SECTOR IN IRAQ (COMPONENT: ENTERPRISE UPGRADING/GROWTH)	07/07	2,862,980	2,825,127
FB/IRQ/09/007 ENTERPRISE DEVELOPMENT THROUGH INFORMATION AND COMMUNICATION TECHNOLOGY	09/10	2,770,941	2,492,117
TE/IRQ/09/010 INVESTMENT PROMOTION FOR IRAQ (IPI)	09/12	2,579,675	1,429,651
TF/IRQ/11/001 OPERATIONS AND INDUSTRIAL MAINTENANCE TRAINING ACADEMY	11/05	1,492,916	435,075
FB/IRQ/08/007, FB/IRQ/08/A07 PRIVATE SECTOR DEVELOPMENT PROGRAMME FOR IRAQ	08/12	7,247,059	4,640,489
TE/IRQ/09/B08 PROMOTION OF MICRO-INDUSTRIES FOR ACCELERATED AND SUSTAINABLE LIVELIHOOD RECOVERY - NINEWA GOVERNORATE OF IRAQ	11/01	1,441,239	1,398,351
FB/IRQ/07/003, FB/IRQ/07/A03 REHABILITATION OF THE DATE PALM SECTOR IN IRAQ	07/05	2,949,721	2,886,414
FB/IRQ/10/001, FB/IRQ/10/A01 REHABILITATION OF THE MOSUL DAIRY PLANT	10/01	2,371,394	2,008,821
FB/IRQ/09/004, FB/IRQ/09/A04, XP/IRQ/08/005 REHABILITATION OF THE SPECIALIZED INSTITUTE FOR ENGINEERING INDUSTRIES (SIEI) - PREPARATORY ASSISTANCE	09/07	3,982,738	3,290,472
XP/IRQ/11/003 SOCIAL MITIGATION PROGRAMME FOR STATE-OWNED ENTERPRISES (SOES) RESTRUCTURING - PREPARATORY	11/06	30,129	28,472

ASSISTANCE

Completed

FB/IRQ/07/005	07/12	1,995,195	1,952,924
---------------	-------	-----------	-----------

SUPPORT FOR JOB CREATION AND SELF-EMPLOYMENT THROUGH PROMOTION OF MICRO-INDUSTRIES IN NINEWA GOVERNORATE OF IRAQ

JAMAICA**Ongoing**

XP/JAM/09/001	09/09	27,636	0
---------------	-------	--------	---

PREPARATORY ASSISTANCE TO JAMAICA FISH EXPORT SECTOR TO OVERCOME BARRIERS TO TRADE TOWARDS THE EU (CONTINUATION OF XP/JAM/07/001 AND XP/JAM/07/A01)

KAZAKHSTAN**Ongoing**

XP/KAZ/11/001 STRENGTHENING THE DAMU CENTRE FOR DEVELOPMENT OF INDUSTRIAL ENTERPRISES (CDIE) - PREPARATORY ASSISTANCE	11/03	25,760	24,541
--	-------	--------	--------

KENYA**Ongoing**

DG/KEN/10/009 CLIMATE CHANGE ADAPTATION BY USING RENEWABLE ENERGY POWER SYSTEMS FOR PRODUCTIVE USES IN THE REPUBLIC OF KENYA	10/09	1,000,000	800,675
TF/KEN/11/001 CRAFTING A GREEN FUTURE - BAMBOO IN THE CURIO AND SOUVENIR INDUSTRY OF KENYA	11/02	1,327,434	1,167,049
YA/KEN/11/007 KENYA INTEGRATED PROGRAMME, PHASE II - CAPACITY-BUILDING OF KENINVEST	11/12	2,022	2,022

Completed

XP/KEN/07/003 IMPLEMENTATION OF 3 BIOMASS WASTE DIGESTERS IN SELECTED MILLENNIUM DISTRICTS (IN RURAL OFF-GRID AREAS) IN KENYA	07/07	104,013	103,124
--	-------	---------	---------

KUWAIT**Ongoing**

TE/KUW/11/002 STRENGTHENING EXPORT CAPACITIES OF MANUFACTURING SMES IN KUWAIT	11/09	160,709	107,291
---	-------	---------	---------

KYRGYZSTAN**Ongoing**

FB/KYR/10/001 ONE UN FUND KYRGYZSTAN, SUPPLY OF RELIABLE ENERGY TO RURAL FIRST AID STATIONS	10/03	148,524	146,322
---	-------	---------	---------

LEBANON**Ongoing**

FB/LEB/09/002, TE/LEB/10/002 COMMUNITY EMPOWERMENT AND LIVELIHOODS ENHANCEMENT PROJECT	09/04	3,219,448	2,586,586
TE/LEB/08/003	08/09	341,875	244,463

ENTERPRISE DEVELOPMENT AND INVESTMENT PROMOTION (EDIP) PROGRAMME FOR LEBANON UE/LEB/09/001	09/01	337,189	284,497
EXTENSION OF THE LEBANESE CLEANER PRODUCTION CENTRE US/LEB/06/002	06/10	1,939,508	2,093,158
INCREASE ACCESS TO EXPORT MARKETS FOR LEBANESE PRODUCTS AND IMPROVEMENT OF ITS QUALITY INFRASTRUCTURE TO INCREASE TBT/SPS COMPLIANCE			

LIBERIA**Ongoing**

GF/LIR/09/002, YA/LIR/10/001 INSTALLATION OF MULTI PURPOSE MINI-HYDRO INFRASTRUCTURE (FOR ENERGY AND IRRIGATION) - PREPARATORY ASSISTANCE	09/07	102,025	89,042
YA/LIR/11/002 PILOT GROWTH CENTRE IN HARPER	11/12	48,749	48,749
XP/LIR/10/002, YA/LIR/11/003 RAISING INCOME IN RURAL COMMUNITIES THROUGH SUPPORTING ARTISANAL FISHERY VALUE CHAIN AND MARKETING DEVELOPMENT - PREPARATORY ASSISTANCE	10/09	27,991	15,166
TF/LIR/11/001, TF/LIR/11/A01 REHABILITATION OF TRAINING CENTRES IN VULNERABLE COMMUNITIES IN LIBERIA	11/02	1,769,912	1,152,314
TE/LIR/09/003, XP/LIR/07/002 STANDARDS AND CONFORMITY ASSESSMENT INFRASTRUCTURE - PROJECT NO. 7	09/09	312,711	320,345

LIBYA**Ongoing**

DP/LIB/05/001 INDUSTRIAL RESEARCH CENTER - LABORATORY ACCREDITATION PROGRAMME	05/06	1,183,103	938,237
TF/LIB/08/003 PHASE-OUT OF METHYL BROMIDE IN HORTICULTURE: TOMATOES, CUCUMBERS, PEPPERS AND OTHERS (SECOND TRANCHE)	09/04	500,000	357,973

MALAWI**Ongoing**

TE/MLW/08/001 CAPACITY-BUILDING FOR AFLATOXIN MANAGEMENT AND CONTROL IN GROUNDNUTS AND PAPRIKA IN MALAWI	08/10	300,393	274,090
---	-------	---------	---------

FB/MLW/09/001 EMPOWERING POOR RURAL COMMUNITIES WITH LABOUR-SAVING TECHNOLOGIES FOR INCREASED LABOUR PRODUCTIVITY, FOOD PRODUCTION AND INCOME GENERATION	09/12	575,097	494,696
GF/MLW/03/004 ENABLING ACTIVITIES TO FACILITATE EARLY ACTION ON THE IMPLEMENTATION OF THE STOCKHOLM CONVENTION ON PERSISTENT ORGANIC POLLUTANTS (POPS) IN MALAWI	03/02	496,500	492,175
TE/MLW/11/001, YA/MLW/10/001 MARKET ACCESS AND TRADE FACILITATION SUPPORT FOR MALAWI, THROUGH STRENGTHENING INSTITUTIONAL AND NATIONAL CAPACITIES RELATED TO STANDARDS, METROLOGY, TESTING AND QUALITY (SMTQ) - PREPARATORY ASSISTANCE	11/08	131,116	89,899
YA/MLW/10/002 STRENGTHENING OF INDUSTRIAL AND TRADE STATISTICS DATABASE - PREPARATORY ASSISTANCE	10/06	30,533	19,863
MALAYSIA			
Ongoing			
GF/MAL/11/002, XP/MAL/11/001 INDUSTRIAL ENERGY EFFICIENCY FOR MALAYSIAN MANUFACTURING SECTOR (IEEMMS)	11/06	4,216,324	34,031
MALI			
Ongoing			
FB/MLI/08/001, FB/MLI/08/A01 PROJET D'APPUI A LA VALORISATION DES PRODUITS AGROPASTORAUX DANS LES REGIONS SUD (SEGOU ET SIKASSO) ET NORD (KIDAL) DU MALI	08/04	1,031,950	1,012,584
FB/MLI/11/002 REDUCING MERCURY RISKS FROM ARTISANAL AND SMALL SCALE GOLD MINING IN MALI	11/08	220,000	4,000
YA/MLI/11/001 TRADE CAPACITY-BUILDING FOR MALI (TCBM) - PREPARATORY ASSISTANCE	11/06	43,447	22,053
Completed			
XP/MLI/07/003 ASSITANCE TO AGRO-PROCESSING PILOT CENTRES	07/05	19,119	18,216

MEXICO**Ongoing**

SF/MEX/06/001 ESTABLISHMENT OF A BAMBOO SKILLS DEVELOPMENT AND DEMONSTRATION CENTRE IN VERACRUZ	07/12	899,007	526,421
GF/MEX/09/001 INTEGRATED ASSESSMENT AND MANAGEMENT OF THE GULF OF MEXICO LARGE MARINE ECOSYSTEM	09/01	4,502,500	2,604,794
XP/MEX/11/005 INTEGRATED ASSESSMENT AND MANAGEMENT OF THE GULF OF MEXICO LARGE MARINE ECOSYSTEM	11/06	75,214	56,394
TF/MEX/08/002, TF/MEX/10/003 NATIONAL METHYL BROMIDE PHASE-OUT PLAN (SECOND TRANCHE)	08/10	1,794,018	953,210
FM/MEX/08/007 STRENGTHEN THE EFFECTIVE AND DEMOCRATIC WATER AND SANITATION IN MEXICO, IN SUPPORT OF THE ACCOMPLISHMENT OF THE MILLENNIUM OBJECTIVES	08/12	680,947	576,767
TF/MEX/08/005 TERMINAL PHASE-OUT OF METHYL BROMIDE IN MEXICO: STRUCTURES COMPONENT, PHASE I	09/09	415,000	414,744

MONGOLIA**Ongoing**

GF/MON/09/001, XP/MON/11/001 CAPACITY-BUILDING FOR ENVIRONMENTALLY-SOUND PCBS MANAGEMENT AND DISPOSAL	09/06	2,657,000	1,928,524
US/MON/11/002 PREPARATION OF AN OPPORTUNITY STUDY FOR THE ESTABLISHMENT OF A MEAT CANNING PLANT AT ALTANBULAG FREE TRADE ZONE	11/11	211,538	25,845

MONTENEGRO**Ongoing**

UE/MNE/09/001 ESTABLISHMENT AND OPERATION OF A NATIONAL CLEANER PRODUCTION PROGRAMME IN MONTENEGRO	09/10	186,455	86,911
DZ/MNE/11/002, FB/MNE/11/003 JOINT UN PROGRAMME: IMPROVING LIVELIHOOD AND EMPLOYMENT OPPORTUNITIES IN MONTENEGRO THROUGH THE PROMOTION OF GREEN JOBS, CLUSTER DEVELOPMENT AND INSTITUTIONAL CAPACITY- BUILDING - UNIDO COMPONENT	11/09	383,945	321,219

MOROCCO**Ongoing**

XP/MOR/11/001 COUNTRY EVALUATION 2011 - MOROCCO	11/02	46,322	47,226
TF/MOR/08/006 PHASE-OUT OF METHYL BROMIDE USED AS SOIL FUMIGANT IN THE PRODUCTION OF GREEN BEANS AND CUCURBITS	09/01	310,000	250,044
GF/MOR/09/002 SAFE PCB MANAGEMENT PROGRAMME IN MOROCCO, PILLAR II	09/09	2,437,600	250,390

MOZAMBIQUE**Ongoing**

EE/MOZ/08/001, UE/MOZ/08/002, XP/MOZ/09/004, YA/MOZ/11/004 BUSINESS ENVIRONMENT SUPPORT AND TRADE FACILITATION (B.E.S.T.F.)	08/05	7,508,771	7,016,861
UE/MOZ/10/002 MAINSTREAMING RESOURCE EFFICIENT AND CLEANER PRODUCTION IN THE ACCOMMODATION SECTOR OF MOZAMBIQUE AND ITS SUPPLY CHAIN	10/04	233,517	157,466
FM/MOZ/08/005 ONE UN PROGRAMME FOR MOZAMBIQUE - JOINT PROGRAMME ON ENVIRONMENT MAINSTREAMING AND ADAPTATION TO CLIMATE CHANGE	08/08	945,168	715,275
FB/MOZ/08/004 ONE UN PROGRAMME FOR MOZAMBIQUE - JOINT PROGRAMME ON WOMEN EMPOWERMENT AND GENDER EQUALITY	08/09	1,207,233	1,170,104
FB/MOZ/08/007 ONE UN PROGRAMME FOR MOZAMBIQUE - UN JOINT PROGRAMME ON THE PROMOTION OF YOUTH EMPLOYMENT	08/10	910,627	858,355
YA/MOZ/11/001 PRIVATE SECTOR AND QUALITY PROMOTION PROGRAMME FOR MOZAMBIQUE - PREPARATORY ASSISTANCE	11/07	20,000	16,820
FB/MOZ/08/006 UN PROGRAMME FOR MOZAMBIQUE - JOINT PROGRAMME ON BUILDING CAPACITIES FOR EFFECTIVE TRADE FORMULATION AND MANAGEMENT - RESULT 2 - INCREASED SUPPLY FOR AGRICULTURAL AND FISHERIES PRODUCTS	09/12	84,112	83,368

NAMIBIA

Ongoing

XP/NAM/11/002 NAMIBIA INDUSTRIAL UPGRADING AND MODERNIZATION PROGRAMME: KICK-OFF PHASE	11/11	67,700	1,637
YA/NAM/11/001 NAMIBIA INDUSTRIAL UPGRADING AND MODERNIZATION PROGRAMME: KICK-OFF PHASE	11/11	31,966	15,691
US/NAM/07/001 YOUTH ENTREPRENEURSHIP DEVELOPMENT IN NAMIBIA - ENTREPRENEURSHIP CURRICULA IN SECONDARY SCHOOLS, VOCATIONAL EDUCATION AND TRAINING AND YOUTH CENTRES	07/10	176,991	174,125

NEPAL

Ongoing

GF/NEP/10/001, GF/NEP/10/A01, XP/NEP/11/001 ENVIRONMENTALLY-SOUND MANAGEMENT AND DISPOSAL OF POPS PESTICIDES AND PCBS	10/12	909,041	101,674
EE/NEP/07/001, XP/NEP/08/001, XP/NEP/11/002 EU-NEPAL WTO ASSISTANCE PROGRAMME - UNIDO CONTRIBUTION	07/11	1,615,276	1,605,367

NICARAGUA

Ongoing

FM/NIC/09/001 CULTURAL RECOVERY AND CREATIVE PRODUCTIVE DEVELOPMENT IN THE CARIBBEAN COAST OF NICARAGUA	09/03	669,000	593,339
US/NIC/08/003 FORTALECIMIENTO DEL SISTEMA NACIONAL DE LA CALIDAD	08/12	442,478	85,422
FM/NIC/08/002 LOCAL ENVIRONMENTAL MANAGEMENT FOR NATURAL RESOURCES MANAGEMENT AND PROVISION OF ENVIRONMENTAL SERVICES IN THE BOSAWAS BIOSPHERE	08/12	461,261	445,144
FM/NIC/09/002 NATIONAL DEVELOPMENT CAPACITIES FOR IMPROVING EMPLOYMENT AND SELF-EMPLOYMENT OPPORTUNITIES FOR YOUNG PEOPLE	09/07	238,468	149,287
DZ/NIC/09/003 RENOVATION AND PROMOTION OF PRODUCTIVE AREAS AFFECTED BY HURRICANE FELIX IN THE NORTH ATLANTIC AUTONOMOUS REGION BY FURTHERING THE ORGANIZATION OF LOCAL PRODUCERS AND THEIR INSERTION INTO THE NATIONAL MARKETPLACE	09/08	401,354	398,167

NIGERIA

Ongoing

TF/NIR/09/008	09/11	97,211	85,217
AE/JPO MR. H. MURAKAMI			
YA/NIR/11/002	11/03	46,703	46,593
COUNTRY EVALUATION NIGERIA			
TN/NIR/08/005	11/04	33,674	22,135
OPERATIONALIZATION OF THE UNIDO REGIONAL CENTRE FOR SMALL HYDRO POWER IN AFRICA, ABUJA, NIGERIA PHASE II			
DG/NIR/10/006, DG/NIR/10/A06	10/12	1,364,446	903,880
SUPPORTING INTEGRATED AND COMPREHENSIVE APPROACHES TO CLIMATE CHANGE ADAPTATION IN AFRICA - PROMOTING AN INTEGRATED APPROACH TO ADAPTATION IN NIGERIA THROUGH BUILDING THE GOVERNANCE SYSTEM, EMPOWERING CHILDREN AS CHANGE AGENTS AND DEMONSTRATING ADAPTATION BENEFITS IN THE AGRICULTURAL SECTOR			
YA/NIR/11/005	11/11	79,208	39,468
THE UNIDO CONTRIBUTION TO THE DEVELOPMENT OF THE NATIONAL QUALITY IMPROVEMENT PROGRAMME (NQIP) FOR NIGERIA			
YA/NIR/11/004	11/11	39,100	0
YOUTH ENTREPRENEURSHIP AND IT CAPACITY-BUILDING IN NIGERIA			

PAKISTAN

Ongoing

SF/PAK/04/002	05/02	123,894	97,180
IMPLEMENTATION OF SUB-PROJECTS IN FIVE (5) INDUSTRIAL SME CLUSTERS FOR EXPORT GROWTH AND ENHANCED PRODUCTIVITY AND DEVELOPMENT OF A NATIONAL TRAINING COURSE FOR CLUSTER DEVELOPMENT AGENTS			
TF/PAK/06/001	06/05	460,979	337,528
IPU PAKISTAN			
FB/PAK/09/002, FB/PAK/09/010, FB/PAK/09/011, FB/PAK/09/012, FB/PAK/09/013, FB/PAK/10/004	09/09	2,535,969	1,959,191
ONE UN PROGRAMME FOR PAKISTAN, JPC1 SUSTAINABLE AGRICULTURE			
FB/PAK/10/003	11/02	46,729	33,258
ONE UN PROGRAMME FOR PAKISTAN, JPC4 PREPARATORY ASSISTANCE IN THE RELOCATION OF TANNERIES TO A NEW LEATHER INDUSTRIAL ZONE - SIALKOT TANNERY ZONE			
GF/PAK/09/004	09/09	70,000	55,138
PROMOTING SUSTAINABLE ENERGY PRODUCTION AND			

USE FROM BIOMASS - PREPARATORY ASSISTANCE EE/PAK/09/008, TE/PAK/09/001, XP/PAK/09/009 TRADE-RELATED TECHNICAL ASSISTANCE (TRTA) II - CONTRIBUTION OF THE EUROPEAN COMMISSION	09/12	5,212,902	4,499,363
--	-------	-----------	-----------

PANAMA**Ongoing**

FM/PAN/09/001 NETWORK OF ENTREPRENEURIAL OPPORTUNITIES FOR POOR FAMILIES IN PANAMA	09/12	1,346,933	815,719
--	-------	-----------	---------

PERU**Ongoing**

GF/PER/10/001, GF/PER/10/A01, XP/PER/11/001 ENVIRONMENTALLY-SOUND MANAGEMENT AND DISPOSAL OF POLYCHLORINATED BIPHENYLS (PCBS)	10/08	2,587,256	310,947
FM/PER/09/003 INCLUSIVE CREATIVE INDUSTRIES: AN INNOVATIVE TOOL FOR ALLEVIATING POVERTY IN PERU	10/01	346,000	252,232
FB/PER/09/002 SAFE CHEMICALS	09/07	230,559	222,151
SF/PER/10/002 UNIDO PARTICIPATION AT THE FORUM FOR PRODUCTIVE DEVELOPMENT OF INDUSTRY AND MICRO AND SMALL ENTERPRISES IN LIMA, PERU 25 NOVEMBER 2010	10/09	17,636	0

PHILIPPINES**Ongoing**

GF/PHI/07/001 GLOBAL PROGRAMME TO DEMONSTRATE THE VIABILITY AND REMOVAL OF BARRIERS THAT IMPEDE ADOPTION AND SUCCESSFUL IMPLEMENTATION OF AVAILABLE, NON-COMBUSTION TECHNOLOGIES FOR DESTROYING PERSISTENT ORGANIC POLLUTANTS (POPS)	07/12	4,108,500	3,167,962
GF/PHI/11/002, XP/PHI/11/001 INDUSTRIAL ENERGY EFFICIENCY	11/02	3,176,949	252,055
TE/PHI/06/001 PROMOTION AND TRANSFER OF MARINE CURRENT EXPLOITATION TECHNOLOGY IN THE PHILIPPINES (PILOT PLANT)	06/11	349,868	24,659
TE/PHI/10/002 SECTOR PLAN TO PHASE OUT HCFC-14LB IN THE FOAM SECTOR	11/02	317,350	63,148

REPUBLIC OF MOLDOVA**Ongoing**

UE/MOL/11/002	11/08	606,966	65,041
NATIONAL CLEANER PRODUCTION PROGRAMME (NCCP) GF/MOL/10/001, XP/MOL/11/001	10/06	965,442	351,778
REDUCING GREENHOUSE GAS EMISSIONS THROUGH IMPROVED ENERGY EFFICIENCY IN THE INDUSTRIAL SECTOR IN MOLDOVA			

RUSSIAN FEDERATION**Ongoing**

US/RUS/10/002	10/06	1,326,999	956,870
BAT/BEP CENTRE FOR ENVIRONMENTALLY-SAFE DISPOSAL OF POTENTIALLY-HAZARDOUS CONSUMER PRODUCTS AND INDUSTRIAL WASTES			
XP/RUS/06/004	06/11	57,013	43,055
DEVELOPMENT OF TRADE-RELATED LABORATORY INFRASTRUCTURE IN PRIMORSKY KRAI, RUSSIAN FEDERATION (PREPARATORY ASSISTANCE)			
SF/RUS/06/001	07/04	545,349	274,653
ENCHANCING INDUSTRIAL PERFORMANCE AND COMPETITIVENESS IN THE GLOBAL MARKET			
UE/RUS/08/002	08/09	815,956	815,663
FACILITATING INTERNATIONAL MARKET ACCESS FOR MANUFACTURING SUPPLIERS IN THE AUTOMOTIVE COMPONENT INDUSTRY IN SAMARA REGION OF RUSSIA			
US/RUS/10/003	10/06	1,310,000	970,221
IDENTIFICATION, EVALUATION AND PRIORITIZATION OF POLLUTION "HOT-SPOTS" IN THE BASINS OF TRANS- BORDER RESERVOIRS AND TRANSFER OF ENVIRONMENTALLY-SOUND TECHNOLOGIES			
GF/RUS/10/A04	10/08	2,065,000	20,267
MARKET TRANSFORMATION PROGRAMME ON ENERGY EFFICIENCY IN GHG-INTENSIVE INDUSTRIES IN RUSSIA			
GF/RUS/10/004, XP/RUS/11/002	10/08	6,080,291	466,705
MARKET TRANSFORMATION PROGRAMME ON ENERGY EFFICIENCY IN GHG-INTENSIVE INDUSTRIES IN RUSSIA			
GF/RUS/11/001, XP/RUS/11/005	10/12	18,090,698	2,722,739
PHASE OUT OF HCFCs AND PROMOTION OF HFC-FREE ENERGY EFFICIENT REFRIGERATION AND AIR CONDITIONING SYSTEMS IN THE RUSSIAN FEDERATION THROUGH TECHNOLOGY TRANSFER			
GF/RUS/11/003, XP/RUS/11/004	11/03	98,533	80,516
PHASE-OUT OF CFC CONSUMPTION IN THE MANUFACTURE OF AEROSOL METERED DOSE INHALERS (MDIS) IN THE RUSSIAN FEDERATION - PREPARATORY ASSISTANCE			

RWANDA

Ongoing

FB/RWA/08/A01, FB/RWA/08/B01, FB/RWA/08/C01, FB/RWA/08/D01, FB/RWA/08/E01, FB/RWA/08/F01, FB/RWA/08/G01, FB/RWA/08/H01, FB/RWA/08/J01, FB/RWA/08/K01, US/RWA/08/003 CAPACITY-BUILDING THROUGH TECHNICAL ASSISTANCE PROGRAMMES FOR MAINLY ARTISANS IN LEATHER PRODUCTS DEVELOPMENT, COMPONENT 4.1.10 GF/RWA/03/005	08/07	2,302,700	2,103,680
ENABLING ACTIVITIES TO FACILITATE EARLY ACTION ON THE IMPLEMENTATION OF THE STOCKHOLM CONVENTION ON PERSISTENT ORGANIC POLLUTANTS (POPS) IN RWANDA FB/RWA/08/L01	03/02	371,000	365,888
ONE UN PROGRAMME FOR RWANDA - FOOD SAFETY QUALITY COMPONENTS XP/RWA/09/001	11/03	35,047	20,912
PROMOTION OF OPPORTUNITIES FOR PRIVATE SECTOR ENTERPRISE EXPANSION, DEVELOPMENT AND SHARED-GROWTH (PROPSEEDS) - UNIDO CONTRIBUTION TO SUPPORT ONE UN PROGRAMME, OUTPUT 4.2 SF/RWA/06/001, XP/RWA/06/003	09/02	86,705	81,597
RURAL ENERGY DEVELOPMENT: MINI HYDRO DEMONSTRATION PROJECTS-LEARNING BY DOING PROMOTING AFFORDABLE APPROACH TO RURAL ENERGY FB/RWA/11/003	06/04	1,382,518	1,378,661
SUPPORT PROJECT FOR THE RWANDA INTEGRATED DEVELOPMENT INITIATIVE (OUTPUT 5.1)	11/11	140,187	0

Completed

YA/RWA/11/001 COUNTRY EVALUATION RWANDA	11/03	46,703	48,177
--	-------	--------	--------

SAUDI ARABIA

Ongoing

TF/SAU/10/007 PHASE-OUT OF HCFC-22 AND HCFC-142B FROM THE MANUFACTURE OF EXTRUDED POLYSTYRENE PANEL AT AL-WATANIA PLASTICS	11/01	110,000	0
TF/SAU/10/006 PHASE-OUT OF HCFC-22 AND HCFC-142B FROM THE MANUFACTURE OF EXTRUDED POLYSTYRENE PANEL AT LINE #2 IN ARABIAN CHEMICAL COMPANY	11/02	110,000	0

SENEGAL

Ongoing

TF/SEN/10/001 PROGRAMME DE MISE A NIVEAU DES ENTREPRISES DU SENEGAL, PHASE II MISE A NIVEAU ENVIRONNEMENTALE ET ENERGETIQUE DES ENTREPRISES AU SENEGAL	10/09	605,305	0
TE/SEN/10/003 PROGRAMME DE MISE A NIVEAU DES ENTREPRISES DU SENEGAL - COMPOSANTE: ELABORATION D'UN MANUEL DE PROCEDURES POUR LA GESTION NORMATIVE DU VOLET "ENVIRONNEMENT ET EFFICACITE ENERGETIQUE"	10/11	72,000	67,474
FM/SEN/08/003 PROMOTING INITIATIVES AND CULTURAL INDUSTRIES IN SENEGAL	08/10	989,980	796,713
TF/SEN/07/007 TERMINAL PHASE-OUT MANAGEMENT PLAN FOR CFCS IN SENEGAL	08/01	355,000	310,321
FM/SEN/09/001 VALUATION OF FOREST ECOSYSTEMS IN SENEGAL	09/08	186,216	159,708

SERBIA

Ongoing

UE/SRB/11/001 PROMOTING THE ADAPTATION AND ADOPTION OF RECP IN SERBIA THROUGH THE CPC - PHASE II	11/08	488,677	20,047
UE/SRB/10/004 SUPPORTING SMALL AND MEDIUM-SIZED MANUFACTURERS IN THE AUTOMOTIVE COMPONENT INDUSTRY IN SERBIA PHASE II: DEEPENING AND WIDENING THE SERVICES ON CLUSTER DEVELOPMENT AND CONTINUOUS IMPROVEMENT TOWARDS ENHANCED COLLECTIVE EFFICIENCY	10/11	274,376	252,507
TF/SRB/08/002 TERMINAL CTC PHASE-OUT PROJECT	09/01	49,324	48,986

SIERRA LEONE

Ongoing

XP/SIL/11/006 DEMONSTRATING BIOMASS GASIFIER TECHNOLOGY FOR PRODUCTIVE USES IN RURAL SIERRA LEONE	11/11	33,528	34,301
YA/SIL/11/008 PREPARATORY ASSISTANCE - SOLAR POWERED BUSINESS INFORMATION AND COMMUNICATION	11/12	4,029	4,029

PLATFORMS			
GF/SIL/09/003	09/07	60,000	48,392
PROMOTING MINI-GRIDS BASED ON SMALL HYDROPOWER FOR PRODUCTIVE USES IN SIERRA LEONE (PPG)			
TE/SIL/11/003, UE/SIL/11/001	11/06	369,048	41,451
QUALITY AND COMPLIANCE INFRASTRUCTURE DEVELOPMENT			
TF/SIL/11/002, TF/SIL/11/A02	11/02	1,769,912	1,234,868
REHABILITATION OF TRAINING-CUM-PRODUCTION CENTRES IN VULNERABLE COMMUNITIES IN KOINDU, KPANDEBU AND PUJEHUN IN SIERRA LEONE			
FB/SIL/10/004	10/09	277,570	276,552
STRENGTHENING THE AGRO-INDUSTRIAL GROWTH CENTRES FOR INCOME GENERATION AND YOUTH EMPLOYMENT			
US/SIL/10/002	10/06	800,000	766,976
TECHNICAL CAPACITY-BUILDING IN FISHING AND SEAFOOD PROCESSING TECHNOLOGY IN SIERRA LEONE			
YA/SIL/11/005	11/11	47,133	25,331
THE UNIDO CONTRIBUTION TO THE SIERRA LEONE CONFERENCE ON DEVELOPMENT AND TRANSFORMATION			
SOMALIA			
Ongoing			
TF/SOM/11/001	11/02	1,061,947	881,427
INTEGRATION AND PROGRESS THROUGH SKILL AND EMPLOYMENT FOR DISPLACED GROUPS IN SOMALIA			
SOUTH AFRICA			
Ongoing			
SE/SAF/09/003, SE/SAF/09/A03, SE/SAF/09/B03	09/04	1,866,174	1,673,229
AUTOMOTIVE COMPONENT SUPPLIER DEVELOPMENT PROGRAMME			
GF/SAF/11/004, GF/SAF/11/A04, GF/SAF/11/B04, YA/SAF/11/005	11/06	1,050,000	911,636
GREENING THE COP 17 IN DURBAN			
SE/SAF/09/001, SE/SAF/09/A01, TE/SAF/11/001, UE/SAF/09/002	09/10	4,232,575	2,564,309
INDUSTRIAL ENERGY EFFICIENCY IMPROVEMENT IN SOUTH AFRICA			
Completed			
YA/SAF/11/002	11/03	46,703	47,432
COUNTRY EVALUATION SOUTH AFRICA			

SOUTH SUDAN**Ongoing**

TF/SSD/11/003 SUSTAINABLE FOOD SECURITY THROUGH COMMUNITY- BASED LIVELIHOOD DEVELOPMENT AND WATER HARVESTING	11/08	1,257,610	164,813
---	-------	-----------	---------

SRI LANKA**Ongoing**

TF/SRL/11/001 PREPARATORY ASSISTANCE TO SUPPORT THE ELABORATION OF A FOOD SAFETY/QUALITY AND HARVEST/POST-HARVEST COMPETENCY DEVELOPMENT SCHEME AND RELATED INSTITUTIONAL CAPACITY- BUILDING FOR THE CINNAMON SECTOR IN SRI LANKA	11/05	30,000	26,143
--	-------	--------	--------

SUDAN***Ongoing**

FM/SUD/08/007 CREATING OPPORTUNITIES FOR YOUTH EMPLOYMENT IN SUDAN	08/11	1,312,765	588,516
FB/SUD/09/003 DEVELOPMENT OF A SUSTAINABLE INTEGRATED NATIONAL PROGRAMME FOR SOUND MANAGEMENT OF CHEMICALS	09/05	133,400	133,376
TF/SUD/09/002 RECOVERY OF COASTAL LIVELIHOODS IN THE RED SEA STATE OF SUDAN: THE MODERNIZATION OF ARTISANAL FISHERIES AND CREATION OF NEW MARKET OPPORTUNITIES	09/03	4,990,978	2,641,226
TF/SUD/11/002 SUSTAINABLE FOOD SECURITY THROUGH COMMUNITY- BASED LIVELIHOOD DEVELOPMENT IN SOUTH KORDOFAN	11/08	848,836	0

SWAZILAND**Ongoing**

YA/SWA/11/002 CONFORMITY ASSESSMENT INFRASTRUCTURE DEVELOPMENT IN SWAZILAND - PREPARATORY ASSISTANCE	11/12	25,284	25,284
---	-------	--------	--------

* This refers to projects signed with the Government of Sudan between 2008 and 2009 and includes services delivered within the borders of Sudan prevailing at that time.

Completed

TE/SWA/11/001 CONFORMITY ASSESSMENT INFRASTRUCTURE DEVELOPMENT IN SWAZILAND - PREPARATORY ASSISTANCE	11/04	3,669	2,209
---	-------	-------	-------

SYRIAN ARAB REPUBLIC**Ongoing**

DG/SYR/10/002 FORMULATION OF THE AL-GHAB DEVELOPMENT PROGRAMME (AGRO-INDUSTRIES PILLAR)	10/08	200,000	159,083
SE/SYR/11/002 INDUSTRIAL MODERNIZATION AND UPGRADING PROGRAMME (IMUP) - PHASE II	11/07	547,523	89,235

THAILAND**Ongoing**

GF/THA/11/001, XP/THA/11/002 INDUSTRIAL ENERGY EFFICIENCY	11/03	3,630,884	30,791
XP/THA/10/005 OVERCOMING POLICY, MARKET AND TECHNOLOGY BARRIERS TO SUPPORT TECHNOLOGICAL INNOVATION AND SOUTH-SOUTH TECHNOLOGY TRANSFER; THE PILOT CASE OF ETHANOL PROJECTION FROM CASSAVA - PREPARATORY ASSISTANCE	10/04	53,854	50,487
TF/THA/09/004 UNITED NATIONS JOINT PROGRAMME ON INTEGRATED HIGHLAND LIVELIHOOD DEVELOPMENT IN MAE HONG SON	09/11	310,000	155,650

THE FORMER YUGOSLAV REPUBLIC OF MACEDONIA**Ongoing**

UE/MCD/10/002 LOW-CARBON PRODUCTION IN THE AGRO-INDUSTRY SECTOR IN THE FORMER YUGOSLAV REPUBLIC OF MACEDONIA	10/05	290,367	151,327
GF/MCD/08/002, XP/MCD/11/002 PHASING-OUT AND ELIMINATION OF PCBS AND PCB- CONTAINING EQUIPMENT	08/09	974,233	909,699

TIMOR-LESTE**Ongoing**

TF/TIM/11/001, US/TIM/11/002 DEVELOPMENT OF SAFETY AND QUALITY	11/01	224,956	64,094
---	-------	---------	--------

INFRASTRUCTURE FOR THE SEAFOOD SECTOR IN TIMOR-LESTE - PILOT PHASE

US/TIM/10/001, XP/TIM/10/002 TIMOR-LESTE BAMBOO SKILLS DEVELOPMENT AND DEMONSTRATION CENTRE	10/11	232,805	168,303
--	-------	---------	---------

TOGO**Ongoing**

YA/TOG/11/001 PREPARATORY ASSISTANCE RELATED TO THE FORMULATION AND DEVELOPMENT OF A COUNTRY PROGRAMME FOR TOGO	11/10	31,000	9,009
--	-------	--------	-------

TUNISIA**Ongoing**

TF/TUN/11/001 APPUI A LA PROMOTION ET A LA COMMUNICATION DE POLES DE COMPETITIVITE TUNISIENS	11/04	281,010	8,622
---	-------	---------	-------

TURKEY**Ongoing**

FM/TUR/08/001 ENHANCING THE CAPACITY OF TURKEY TO ADAPT TO CLIMATE CHANGE	08/06	640,000	637,946
FM/TUR/10/001, FM/TUR/10/A01 HARNESSING SUSTAINABLE LINKAGES FOR SMES IN TURKEY'S TEXTILE SECTOR	10/01	688,500	422,829
GF/TUR/10/002, XP/TUR/11/001 IMPROVING ENERGY EFFICIENCY IN INDUSTRY IN TURKEY	10/09	2,703,886	16,138

UGANDA**Ongoing**

US/UGA/10/001 ESTABLISHMENT OF A PILOT RENEWABLE ENERGY POWERED BUSINESS INFORMATION CENTRE IN NORTHERN UGANDA	10/02	265,487	101,097
UE/UGA/09/003 ESTABLISHMENT OF TWO DISTRICT BUSINESS INFORMATION CENTRES TO PROMOTE PRIVATE SECTOR DEVELOPMENT AND INFORMATION AND COMMUNICATION TECHNOLOGIES - PHASE II	09/07	344,581	232,435
TF/UGA/08/004, XP/UGA/10/002, YA/UGA/11/002	09/04	330,497	256,988

FEASIBILITY STUDY FOR MINI-HYDRO POWER PLANTS TO REDUCE VULNERABILITY OF THE POOR POPULATION TO CLIMATE CHANGE IMPACTS BY PROVIDING ECONOMIC EMPOWERMENT TF/UGA/09/002	09/12	271,681	182,678
INVESTMENT PROMOTION AND TECHNICAL ASSISTANCE PROGRAMME (ITAP) FOR UGANDA UE/UGA/10/003	10/06	228,353	177,369
LOW-CARBON PRODUCTION IN THE AGRO-INDUSTRY IN UGANDA TE/UGA/08/003	08/11	273,840	141,664
PROMOTION OF GLOBAL GAP STANDARDS IN UGANDA TF/UGA/04/B01	04/12	870,000	821,928
WOMEN'S MASTER CRAFTSMAN PROGRAMME WITH FOCUS ON AGRO-MSMES			

UKRAINE

Ongoing

US/UKR/09/003	10/04	17,699	15,389
ESTABLISHMENT OF A TECHNOLOGY FORESIGHT CENTRE IN UKRAINE - PREPARATORY ASSISTANCE GF/UKR/11/004, TF/LAO/11/001, TF/LAO/11/A01, XP/UKR/11/003	11/06	5,476,193	482,580
IMPROVING ENERGY EFFICIENCY AND PROMOTING RENEWABLE ENERGY IN THE AGRO-FOOD AND OTHER SMALL AND MEDIUM ENTERPRISES (SMES) IN UKRAINE UE/UKR/11/001	11/03	378,186	35,494
PROMOTING THE ADAPTATION AND ADOPTION OF RESOURCE EFFICIENT AND CLEANER PRODUCTION (RECP) THROUGH THE ESTABLISHMENT AND OPERATION OF A CLEANER PRODUCTION CENTRE IN THE UKRAINE US/UKR/08/003	08/11	132,743	127,548
UPGRADING FOOD SAFETY STANDARDS IN UKRAINE			

UNITED REPUBLIC OF TANZANIA

Ongoing

TF/URT/07/004, XP/URT/10/001	07/10	445,314	440,437
SUPPORT TO TANZANIA COUNTRY PROGRAMME - ASSOCIATE EXPERT/JPO - MR. ANDREA ANTONELLI YA/URT/11/007	11/12	56,264	56,264
SUPPORT TO TANZANIA COUNTRY PROGRAMME - ASSOCIATE EXPERT/JPO - MR. ANDREA ANTONELLI			

URUGUAY

Ongoing

XP/URU/10/003 MODULAR AGRO-INDUSTRIAL CENTRE OF EXCELLENCE (MAICE) - PREPARATORY ASSISTANCE	10/09	28,470	9,411
FB/URU/08/A03, FB/URU/08/B02, FB/URU/08/B03, FB/URU/08/C03, FB/URU/08/D02, FB/URU/08/D03 ONE UN PROGRAMME FOR URUGUAY - PROJECT B: TECHNICAL ASSISTANCE FOR THE DEVELOPMENT OF POLICIES TO PROMOTE SUSTAINABLE PRODUCTION AND EMPLOYMENT	08/08	838,621	822,514
FB/URU/10/001 SOUND MANAGEMENT FOR MERCURY PRODUCTS	10/02	231,296	150,281

VIET NAM

Ongoing

XP/VIE/11/001 COUNTRY EVALUATION 2011 - VIET NAM	11/02	46,322	46,581
US/VIE/08/A04 INDEPENDENT EVALUATION OF US/VIE/08/004	08/07	47,077	47,206
FB/VIE/11/002 POLICY ADVICE ON ENVIRONMENTAL MANAGEMENT: GREEN INDUSTRY DEVELOPMENT (EXTENSION OF FB/VIE/09/010)	11/07	439,252	349,046
XP/VIE/11/003 PROMOTING INDUSTRIAL ENERGY EFFICIENCY THROUGH SYSTEM OPTIMIZATION AND ENERGY MANAGEMENT STANDARDS IN VIET NAM	11/06	13,605	5,971

ZAMBIA

Ongoing

TEZAM09001 JOINT UNIDO-WTO TRADE CAPACITY-BUILDING PROGRAMME FRAMEWORK FOR ZAMBIA	09/03	2,721,585	1,617,524
GPZAM06001, SFZAM10001 RENEWABLE ENERGY BASED ELECTRICITY GENERATION FOR ISOLATED MINI GRIDS IN ZAMBIA	06/05	6,224,074	5,608,663

AFRICA REGION

Ongoing

FBRAF10007 AFRICA AND THE GLOBAL INDUSTRY ECONOMY: STRATEGIES FOR PROSPERITY, HLCD-3A	10/03	181,818	173,901
TFRAF10018, UERAF08021 AFRICAN INVESTOR SURVEY AND SPX	10/12	504,222	255,193

ESTABLISHMENT IN CÔTE D'IVOIRE , GHANA, NIGERIA, SENEGAL YARAF11030	11/12	4,340	4,340
AGRI-ENTERPRISE DEVELOPMENT FOR STIMULATING RURAL ECONOMIES IN AFRICA XPRAF08030	08/11	136,834	128,424
AGRI-ENTERPRISE DEVELOPMENT FOR STIMULATING RURAL ECONOMIES IN AFRICA YARAF10017	10/09	48,046	47,421
AGRI-ENTERPRISE DEVELOPMENT SUPPORT PROGRAMME FOR AFRICA - PREPARATORY ASSISTANCE XPRAF08005	08/02	182,453	169,891
BENCHMARKING 11 SUB-SAHARAN COTTON PRODUCING COUNTRIES AS A POSSIBLE LOCATION FOR THE SETTING-UP OF A COTTON YARN SPINNING PLANT GFRAF11008, GFRAF11010, GFRAF11012, YARAF11011, YARAF11013, YARAF11014	11/04	8,030,000	298,068
CAPACITY STRENGTHENING AND TECHNICAL ASSISTANCE FOR THE IMPL EERAF11009, UERAF11007	11/04	2,870,822	2,286,799
CAPACITY-BUILDING ON INVESTMENT PROMOTION AGENCIES (IPAS) IN SUB-SAHARAN AFRICA GPRAF04004	04/11	8,999,699	8,669,661
COMBATING LIVING RESOURCE DEPLETION AND COASTAL AREA DEGRADATION IN THE GUINEA CURRENT LARGE MARINE ECOSYSTEM THROUGH ECOSYSTEM-BASED REGIONAL ACTIONS EGRAF04001	04/10	11,712,705	11,515,257
COMBATING LIVING RESOURCE DEPLETION AND COASTAL AREA DEGRADATION IN THE GUINEA CURRENT LARGE MARINE ECOSYSTEM THROUGH ECOSYSTEM-BASED REGIONAL ACTIONS EERAF07017, EERAF07A17	07/06	18,133,936	17,488,664
COMPETITIVENESS SUPPORT AND HARMONIZATION OF OTS AND SPS MEASURES DURAF09001	09/07	96,179	91,084
CONTRIBUTION TO REGIONAL POLICIES FOR PRIVATE SECTORS DEVELOPMENT IN AFRICA, ROLE OF ASIA AFRICA CHAMBER OF COMMERCE (AACC) GPRAF08004, UEKEN10010, XPRAF09009	08/01	2,762,444	2,468,132
DEMONSTRATING AND CAPTURING BEST PRACTICES AND TECHNOLOGIES FOR THE REDUCTION OF LAND SOURCED IMPACTS RESULTING FROM COASTAL TOURISM - UNIDO CONTRIBUTION TFRAF09020	10/02	250,000	259,061

DEVELOPMENT AND APPLICATION OF A NEW TECHNICAL ASSISTANCE PRODUCT "ONE VILLAGE-INDUSTRIAL CLUSTERS" AS A VEHICLE FOR ECONOMIC GROWTH AND POVERTY REDUCTION TFAFG11002	11/10	611,000	181,879
DEVELOPMENT OF NATIONAL STANDARDS AND CAPACITY DEVELOPMENT FOR TECHNICAL COMMITTEES YARAF10013, YARAF10A13, YARAF10D01, YARAF10D03, YARAF10D04, YARAF10D07, YARAF10D09, YARAF10D10, YARAF10D23	10/08	167,422	109,942
ENHANCING THE COORDINATION AND SUPPORT OF UNIDO INVOLVEMENT IN DAO AND CCA/UNDAF PROCESSES YARAF10012	10/07	18,384	18,111
ENTERPRISE DEVELOPMENT AND INVESTMENT PROMOTION (EDIP) PROGRAMME FOR UEMOA COUNTRIES - PREPARATORY PHASE GFRAF12001, YARAF12002	12/01	1,020,000	0
IMPROVE THE HEALTH AND ENVIRONMENT OF ARTISANAL GOLD MINING COMMUNITIES BY REDUCING MERCURY EMISSIONS AND PROMOTING SOUND CHEMICAL MANAGEMENT TERAF09030, YARAF10001	09/11	761,481	625,377
INSTITUTIONAL STRENGTHENING OF THE INTRA-AFRICA METROLOGY SYSTEM (AFRIMETS) YARAF11021	11/10	96,000	96,000
LEVERAGING AGRIBUSINESS INVESTMENT THROUGH TECHNICAL ASSISTANCE: UNIDO PARTICIPATION IN THE TECHNICAL ASSISTANCE FACILITY OF THE AFRICAN AGRICULTURE FUND TFRAF08025, TFRAF08A25, UERAF10020, UERAF10A20, USRAF11004	08/09	3,339,068	2,766,110
MULTI-STAKEHOLDER PROGRAMME FOR PRODUCTIVE AND DECENT WORK FOR YOUTH IN THE MANO RIVER UNION COUNTRIES YARAF11018	11/09	100,000	97,708
ORGANIZATION OF THE AFRICA INDUSTRIALIZATION DAY 2011 AT HEADQUARTERS AND IN SELECTED FIELD OFFICES YARAF11015	11/07	103,004	92,066
ORGANIZATION OF UNIDO'S SEMINAR AT THE AFRICAN ENERGY MINISTERS CONFERENCE "ON THE ROAD TO DURBAN: PROMOTING SUSTAINABLE ENERGY ACCESS IN AFRICA", 15-16 SEPTEMBER 2011, JOHANNESBURG, SOUTH AFRICA UERAF09028, YARAF10002	09/11	1,947,311	1,073,358

PREPARATORY AND FIRST OPERATIONAL PHASE OF SECRETARIAT OF THE ECOWAS REGIONAL CENTRE FOR RENEWABLE ENERGY AND ENERGY EFFICIENCY (ECREEE)			
YARAF10B02, YARAF10019, YARAF10B09, YARAF10B20 PROGRAMMATIC SUPPORT FUND (PSF) FOR UNIDO FIELD UNITS	10/11	73,588	76,181
YARAF10B24 PROGRAMMATIC SUPPORT FUNDS (PSF) FOR UNIDO FIELD UNITS	11/03	14,672	14,212
XPRAF10008 PROGRAMME DE RESTRUCTURATION ET DE MISE A NIVEAU DE L'INDUSTRIE DES PAYS DE L'UEMOA, PHASE DE DEPLOIEMENT - PREPARATORY ASSISTANCE			
YARAF10015 PROJECT TO SUPPORT THE EXECUTION OF THE IMPLEMENTATION STRATEGY OF THE AFRICAN UNION ACTION PLAN FOR ACCELERATED INDUSTRIAL DEVELOPMENT OF AFRICA	10/08	187,128	190,873
YARAF11023 PROJECT TO SUPPORT THE OPERATIONALIZATION OF THE AFRICAN UNION ACTION PLAN FOR THE ACCELERATED INDUSTRIAL DEVELOPMENT OF AFRICA (AIDA)	11/11	96,000	52,021
UERAF07027, UFRAF09011 REGIONAL PROGRAMME FOR INVESTMENT PROMOTION, FACILITATION AND GOVERNANCE ENHANCEMENT IN AFRICA (COMPONENT I.1: ESTABLISHMENT OF AN AFRICAN INVESTMENT MONITORING NETWORK; DESIGN AND TEST OF SURVEY METHODOLOGY)	07/12	631,719	610,982
TERAF08024 REGIONAL SUPPLIER BENCHMARKING PROGRAMME - ESTABLISHMENT OF SUBCONTRACTING AND PARTNERSHIP EXCHANGE (SPX) CENTRES IN FIVE COUNTRIES IN SOUTHERN AFRICA	08/09	713,000	464,909
YARAF11017 REGIONAL WORKSHOP ON INDUSTRIAL STATISTICS FOR SUSTAINABLE DEVELOPMENT	11/08	118,023	106,894
GFRAF07024, TFRAF09008 REGIONAL PROJECT TO DEVELOP APPROPRIATE STRATEGIES FOR IDENTIFYING SITES CONTAMINATED BY CHEMICALS LISTED IN ANNEXES A, B AND/OR C OF THE STOCKHOLM CONVENTION	07/12	3,049,887	2,386,636
TERAF07001, YARAF10009 RESTRUCTURING AND UPGRADING OF INDUSTRIES IN UEMOA COUNTRIES	07/02	9,997,950	10,028,618

YARAF11019 SPECIAL EVENT AFRICA INDUSTRIALIZATION DAY 2011 IN TOKYO, JAPAN	11/09	65,333	56,887
GFRAF11002, TERAFA11005, UERAFA11006, YARAF11003 SPWA-CC PROMOTING COHERENCE, INTEGRATION AND KNOWLEDGE MANAGEMENT UNDER ENERGY COMPONENT OF SPWA	11/01	1,200,948	424,275
USRAF07029 SPX TANZANIA AND KENYA - ASSISTANCE IN ESTABLISHING AN INDUSTRIAL SUBCONTRACTING AND PARTNERSHIP EXCHANGE (SPX) IN TANZANIA AND KENYA	07/11	307,893	209,025
TERAF08028, TFRAF06016 STRATEGIC DEMONSTRATION PROJECT FOR ACCELERATED CONVERSION OF CFC CHILLERS IN 5 AFRICAN COUNTRIES (CAMEROON, EGYPT, NAMIBIA, NIGERIA AND SUDAN)	08/10	836,461	502,418
TERAF09017 STRATEGIC PROJECT FOR ACCELERATED CONVERSION OF CFC CHILLERS IN 6 AFRICAN COUNTRIES, AFROC	10/05	272,224	100,185
TERAF11016, YARAF11025 STRENGTHENING STANDARDS AND CONFORMITY ASSESSMENT INFRASTRUCTURE OF CEMAC FOR REGIONAL TRADE INTEGRATION - PREPARATORY ASSISTANCE	11/08	156,450	67,180
TERAF08013, TERAFA10010, TERAFA10A10 SUBCONTRACTING AND PARTNERSHIP EXCHANGE PROGRAMME (PROGRAMME FOR SUPPLIER PROFILING, BENCHMARKING AND BUYER MATCHMAKING)	08/02	2,317,248	2,102,587
EERAF08043 SURVEY OF ENTERPRISES IN SELECTED ACP REGIONS	08/12	3,122,663	2,869,467
YARAF11022 THE UNIDO CONTRIBUTION TO THE REGIONAL DIALOGUE ON THE SADC INDUSTRIAL DEVELOPMENT POLICY AND STRATEGIES	11/10	39,604	33,544
TERAF06014, TERAFA06A14 TRADE CAPACITY-BUILDING IN AGRO-INDUSTRY PRODUCTS FOR THE ESTABLISHMENT AND PROOF OF COMPLIANCE WITH INTERNATIONAL MARKET REQUIREMENTS	06/05	3,826,636	3,541,593
YARAF10014, YARAF11001 UNIDO SUPPORT TO THE CONFERENCE OF AFRICAN MINISTERS OF INDUSTRY (CAMI 19) AND AFRICAN UNION RELATED ACTIVITIES	10/08	424,315	430,803
UERAFA07026, UERAFA07A26 UPGRADING AGRO-FOOD VALUE CHAINS AND OPENING OF MARKET CHANNELS FOR WEST AFRICAN COMMUNITIES - PHASE I - BURKINA FASO	07/12	1,202,287	1,144,031
YARAF10005	10/02	15,260	13,394

VISIT AND HIGH-LEVEL CONSULTATION WITH THE
PRESIDENT OF THE AFRICA BUSINESS ROUND TABLE,
H.E. BAMANGA TUKUR, 10-13 FEBRUARY 2010 IN
VIENNA, AUSTRIA

ARAB REGION

Ongoing

SFRAB06001 ASSISTANCE IN STRENGTHENING THE GULF ORGANIZATION FOR INDUSTRIAL CONSULTING (GOIC) PHASE II: INDUSTRIAL SUB-CONTRACTING AND PARTNERSHIP EXCHANGE	06/05	94,165	91,155
XPRAB11002 BAHRAIN FIRST GREEN TECH-EXPO 2011 IN MANAMA, BAHRAIN (18-20 OCTOBER 2011)	11/09	68,587	0
XPRAB08005 CLEANER TECHNOLOGY FORUM, BAHRAIN, FEBRUARY 2009	08/10	147,653	140,039
XPRAB08001 PREPARATORY ASSISTANCE FOR INDUSTRIAL MODERNIZATION AND REGIONAL INTEGRATION SUPPORT FOR GULF COOPERATION COUNCIL (GCC) MEMBER STATES	08/04	61,975	46,720
XPRAB09001 PREPARATORY ASSISTANCE FOR THE DEVELOPMENT OF A COMPREHENSIVE PROGRAMME OF TECHNICAL ASSISTANCE IN THE MEDITERRANEAN REGION FOR COOPERATION BETWEEN UNIDO AND THE UNION FOR THE MEDITERRANEAN (UFM) IN THE FRAMEWORK OF THE MEDITERRANEAN BUSINESS DEVELOPMENT INITIATIVE	09/08	85,793	77,789
GFRAB08006, XPRAB11001 PROMOTION OF STRATEGIES TO REDUCE UNINTENTIONAL PRODUCTION OF POPS IN THE RED SEA AND GULF OF ADEN (PERSGA) COASTAL ZONE	08/12	988,000	965,359
TERAB10001, XPRAB09A02 REGIONAL PROGRAMME FOR ENHANCING THE ROLE OF SMALL AND MEDIUM-SCALE INDUSTRIES (SMIS) IN ECONOMIC AND SOCIAL DEVELOPMENT IN THE ARAB REGION 2010-2013 PREPARATORY ASSISTANCE	10/11	1,010,234	241,448
TERAB06003 STRENGTHENING THE CAPACITY OF STANDARDIZATION ORGANIZATION FOR GCC (GSO) FOR THE HARMONIZATION OF STANDARDS IN THE GCC COUNTRIES - PREPARATORY ASSISTANCE	06/06	79,269	75,495
GFRAB08004, UERAB04109	08/09	1,819,172	1,637,883

TRANSFER OF ENVIRONMENTALLY-SOUND
TECHNOLOGY IN THE SOUTH MEDITERRANEAN
REGION (STATE 1)

ASIA AND THE PACIFIC REGION

Ongoing

GFRAS10003, GFRAS10A03, XPRAS11002 DEMONSTRATION OF BAT AND BEP IN FOSSIL FUEL- FIRED UTILITIES	10/05	4,025,000	639,962
UERAS10004, XPRAS10005 EXPANSION AND SCALING-UP OF THE APPLICATION OF RESOURCE-EFFICIENT AND CLEANER PRODUCTION (RECP) IN THE ASEAN REGION	10/07	179,463	116,298
XPRAS10007 IMPROVING AND UPGRADING INDUSTRIAL STATISTICAL SYSTEM FOR INDUSTRIAL DEVELOPMENT - PREPARATORY ASSISTANCE	10/10	27,632	26,847
FCRAS09002 INCREASED PRODUCTION EFFICIENCY IN SMALL HOLDER KENEF PRODUCTION SYSTEMS FOR SPECIFIC INDUSTRIAL APPLICATIONS	09/03	650,019	494,329
XPRAS08003 INTERNATIONAL CONFERENCE ON GREEN INDUSTRY IN ASIA: MANAGING THE TRANSITION TO RESOURCE- EFFICIENT AND LOW CARBON INDUSTRIES	08/10	176,493	175,892
TERAS09003 ISO 9001 QUALITY SYSTEM IN ASIAN DEVELOPING COUNTRIES: SURVEY COVERING SYSTEM DEVELOPMENT, CERTIFICATION, ACCREDITATION AND ECONOMIC BENEFITS	09/03	576,708	578,805
TERAS07001, TERAS07A01, TERAS07B01, TERAS07C01, TERAS07D01 MARKET ACCESS AND TRADE FACILITATION SUPPORT FOR SOUTH ASIA LDCS THROUGH STRENGTHENING INTERNATIONAL AND NATIONAL CAPACITIES RELATED TO STANDARDS, METROLOGY TESTING AND QUALITY (SMTQ), PHASE II - NEPAL	07/10	2,751,862	2,290,944
UERAS05004 PROMOTION AND TRANSFER OF MARINE CURRENT EXPLOITATION TECHNOLOGY IN CHINA AND SOUTH- EAST ASIA (PILOT PLANTS)	05/10	577,359	488,137
GFRAS10006, XPRAS11001 REGIONAL PLAN FOR INTRODUCTION OF BAT/BEP STRATEGIES TO INDUSTRIAL SOURCE CATEGORIES OF STOCKHOLM CONVENTION ANNEX C OF ARTICLE 5 IN ESEA REGION	10/08	985,000	611,086
UERAS08001	08/01	330,747	336,046

RENEWABLE ENERGY DEVELOPMENT FOR
ELECTRICITY GENERATION AND PRODUCTIVE USES IN
SELECTED ISLAND STATES

USRAS10002 10/11 196,500 100,116

SURVEY ON THE POST HARVEST LOSSES (PHL) OF MAIN
FOOD COMMODITIES IN ASEAN COUNTRIES - A
BASELINE STUDY FOR THE DEVELOPMENT OF
TECHNICAL ASSISTANCE PROJECTS ON THE
REDUCTION OF PHL IN EXPORTING AND IMPORTING
COUNTRIES

TERAS06B01 06/04 34,341 30,905

TRADE CAPACITY-BUILDING IN THE MEKONG DELTA
COUNTRIES OF CAMBODIA, LAO PDR AND VIET NAM,
THROUGH STRENGTHENING INSTITUTIONAL AND
NATIONAL CAPACITIES RELATED TO STANDARDS,
METROLOGY, TESTING AND QUALITY (SMTQ) - PHASE
II (INDEPENDENT EVALUATION)

TERAS11003 11/09 584,057 82,626

TRADE CAPACITY-BUILDING IN THE MEKONG DELTA
COUNTRIES OF CAMBODIA, LAO PDR AND VIET NAM,
THROUGH STRENGTHENING INSTITUTIONAL AND
NATIONAL CAPACITIES RELATED TO STANDARDS,
METROLOGY, TESTING AND QUALITY (SMTQ) PHASE III

Completed

XPRAS10001 10/06 46,644 46,694

VALUE CHAIN DEVELOPMENT TOOL FOR
PRACTITIONERS IN ASIA

EUROPE AND NIS REGION

Ongoing

TERER08012 08/10 201,031 194,425

ESTABLISHMENT OF A REGIONAL NETWORK FOR
CORPORATE SOCIAL RESPONSIBILITY
COMPETENCE FOR THE CEE/SEE REGION

USRER10002 10/03 1,895,000 1,687,477

ESTABLISHMENT OF A UNIDO INVESTMENT AND
TECHNOLOGY PROMOTION OFFICE (ITPO) NETWORK
IN EURASEC MEMBER STATES

UERER08011 08/10 83,700 84,576

ESTABLISHMENT OF AN INFORMATION MANAGEMENT
UNIT FOR THE EURASIAN REGIONAL VIRTUAL CENTER
ON TECHNOLOGY FORESIGHT FOR CENTRAL AND
EASTERN EUROPE AND THE NEWLY INDEPENDENT
STATES (CEE/NIS) - PHASE I

GFRRER08009 08/05 210,000 206,539

PREPARING FOR HCFC PHASE-OUT IN CEIT'S: NEEDS,
BENEFITS AND POTENTIAL SYNERGIES WITH OTHER

MEAS

XPRER08013 REGIONAL FORUM ON BAT/BEP FOR CEECCA TO PROMOTE STRATEGIES TO REDUCE AND ELIMINATE UNINTENTIONALLY PRODUCED POPS FROM INDUSTRY - SECOND PREPARATORY MEETING AND MINISTERIAL LAUNCHING MEETING	08/09	214,155	207,943
UERER10004, XPRER10005 REGIONAL SEMINAR ON INDUSTRIAL PARKS AS A TOOL TO ATTRACT INVESTMENT AND ENHANCE INNOVATION IN SELECTED COUNTRIES OF EASTERN EUROPE AND NEWLY INDEPENDENT STATES AFFECTED BY THE CURRENT ECONOMIC DOWNTURN	10/10	123,848	41,216
XPRER08010 REGIONAL WORKSHOP - INDUSTRIAL PARKS AND POLICY IMPLICATIONS - PREPARATORY ASSISTANCE	08/06	19,840	18,417
USRER09002 TECHNOLOGY FORESIGHT WORKSHOP ON THE FUTURE OF THE AUTOMOTIVE INDUSTRY A POST-CARBON ECONOMY	10/01	40,000	40,210

LATIN AMERICA AND THE CARIBBEAN REGION

Ongoing

XPRLA10002 THIRD REGIONAL GRULAC - UNIDO EXPERT GROUP MEETING	10/08	138,156	124,854
XPRLA11001 DEVELOPMENT OF ECONOMIC STRATEGIES FOR ENERGY AND SUSTAINABLE DEVELOPMENT IN THE LAC REGION	11/03	75,549	61,008
XPRLA08002, XPRLA10001 ESTABLISHMENT OF AN INTERACTIVE SCHEME TO FACILITATE THE EXCHANGE OF INDUSTRIAL KNOWLEDGE AND EXPERTISE (INDUSTRIAL KNOWLEDGE BANK) IN THE LAC REGION	08/03	147,606	136,392
USRLA08008 INSTITUTIONAL CAPACITY-BUILDING AND REGIONAL NETWORKING TO PROMOTE CREATIVE INDUSTRIES IN THE CARIBBEAN: PILOTING A UNIDO-LED SYSTEM OF ENTREPRENEURSHIP DEVELOPMENT IN THE MULTIMEDIA AUDIOVISUAL CREATIVE INDUSTRIES (MACIS)	08/12	185,840	186,124
TERLA07005, UERLA09001, UERLA09003, UERLA10004 OBSERVATORY FOR RENEWABLE ENERGY IN LATIN AMERICA AND THE CARIBBEAN - PORTFOLIO OF PROJECTS	07/12	3,583,297	2,809,919
XPRLA10003	10/10	44,678	1,610

REGIONAL PROGRAMME FOR STRENGTHENING COMPETITIVENESS AND INNOVATION - PREPARATORY ASSISTANCE TFRLA06008	06/10	54,825	35,573
STRENGTHENING AND PROMOTION OF THE UNIDO REGIONAL CLEANER PRODUCTION PROGRAMME FOR LATIN AMERICA AND THE CARIBBEAN TFRLA08004	08/07	147,400	134,943
TECHNICAL ASSISTANCE TO INTRODUCE NEW EMERGING CHEMICAL ALTERNATIVES FOR THE REPLACEMENT OF METHYL BROMIDE UERLA09002	09/05	301,419	301,033
TECHNOLOGY FORESIGHT FOR LATIN AMERICA AND THE CARIBBEAN COUNTRIES: REGIONAL PRODUCTIVE CHAIN - THE FUTURE OF PRODUCTS OF THE ANDEAN HIGH PLATEAU AND CENTRAL VALLEYS - TEXTILE FROM CAMELID FIBERS			
GLOBAL			
Ongoing			
XPGLO11036	11/12	58,140	0
15TH EUROPEAN ROUND TABLE ON SUSTAINABLE CONSUMPTION AND PRODUCTION, BREGENZ, AUSTRIA, 2-4 MAY 2012 UEGLO09018	09/08	478,496	467,339
2009 NETWORK MEETING OF THE UNIDO-UNEP GLOBAL NETWORK FOR RESOURCE EFFICIENT AND CLEANER PRODUCTION (RECP) IN DEVELOPING AND TRANSITION ECONOMIES TFGLO09025	09/10	253,706	239,751
AE/JPO MR. M. LANDI TFGLO09002	09/09	348,305	264,104
AE/JPO MS. C. SCHIMECK TFGLO08038	08/12	193,753	182,997
AE/JPO MS. HEDDA FEMUNDSSENDEN TFGLO10020	10/06	246,990	160,784
AE/JPO MS. M. OGIHARA TEGLO10022	10/08	108,874	150,865
ASSOCIATE EXPERT - MR. FLORIAN IWINKAK TFGLO11009	11/02	121,695	86,381
ASSOCIATE EXPERT - MR. K. AOKI TEGLO10021	10/08	251,854	160,269
ASSOCIATE EXPERT - MR. PHILIPP NEUERBURG TEGLO09030, TEGLO10002	09/12	505,890	494,072
CARBON CAPTURE AND STORAGE - INDUSTRIAL SECTOR ROADMAP XPGLO11027	11/08	327,035	0
CHALLENGE FUND FOR STRATEGIC THEMATIC			

RESEARCH			
TFGLO07027, TFGLO07B27	07/12	966,168	800,810
CIIC MOSCOW			
XPGLO09002	09/01	506,574	471,373
COOPERATION WITH GLOBAL ENERGY ASSESSMENT ON THE DEVELOPMENT OF INDUSTRIAL SECTOR ENERGY END-USE MODULE			
XPGLO11008	11/03	68,681	57,447
DEVELOPMENT OF AN INTEGRATED UNIDO TA APPROACH TO FOSTERING SUSTAINABLE LINKAGES IN THE AUTOMOTIVE INDUSTRY IN DEVELOPING AND TRANSITION COUNTRIES			
GFGLO11013	11/03	719,000	592,488
DEVELOPMENT OF THE GUIDELINES FOR UPDATING OF NATIONAL IMPLEMENTATION PLANS (NIPS) UNDER THE STOCKHOLM CONVENTION TAKING INTO ACCOUNT THE NEW POPS ADDED TO THE CONVENTION			
TEGLO09029	10/06	191,994	186,528
DIFFUSION DE LA DEMARCHE D'APPUI AUX CLUSTERS DANS LE CADRE DE CINQ ATELIERS REGIONAUX			
UFGLO06200, XPGLO10019, XPGLO10A19, XPGLO10D03, XPGLO10D09, XPGLO10D25, XPGLO10D28, XPGLO10D29, XPGLO10D34, XPGLO10D41, XPGLO10D42, XPGLO10D48	06/12	895,629	769,504
ENHANCING THE COORDINATION AND SUPPORT OF UNIDO INVOLVEMENT IN DAO AND CCA/UNDAF PROCESSES			
GPGLO10029, XPGLO10030	10/12	716,241	577,608
ESTABLISHING SUSTAINABLE LIQUID BIOFUELS PRODUCTION			
TEGLO09013	09/07	941,448	290,927
FACILITATOR MECHANISM FOR THE ESTABLISHMENT OF AN INTERNATIONAL INDUSTRIAL BIOTECHNOLOGY NETWORK			
XPGLO10005	10/03	487,241	381,820
FOLLOW UP AND IMPLEMENTATION OF GREEN INDUSTRY INITIATIVE			
TFGLO06019	06/10	176,007	166,672
FURTHER IMPLEMENTATION OF RESULTS-BASED MANAGEMENT (RBM) IN UNIDO			
GFGLO10004	10/02	1,000,000	1,000,000
GLOBAL ENERGY ASSESSMENT: DEVELOPING POLICY TOOLS FOR JOINTLY REDUCING ENERGY POVERTY AND GREENHOUSE GAS EMISSIONS			
FMGLO10014	10/08	705,608	359,262
GLOBAL KNOWLEDGE MANAGEMENT SYSTEM FOR PRIVATE SECTOR DEVELOPMENT			
UEGLO11018, UEGLO11022	11/10	228,671	0

GLOBAL PROMOTION, ADAPTATION AND APPLICATION OF INNOVATIVE CHEMICAL LEASING BUSINESS APPROACHES FOR SOUND CHEMICALS XPGLO11006	11/03	193,798	95,184
GREEN INDUSTRY CONFERENCE: EAST MEETING WEST ON INNOVATION XPGLO11020	11/08	285,714	84,965
IMPLEMENTING THE "STRATEGIC FRAMEWORK FOR UNIDO PARTNERSHIPS WITH MULTINATIONAL COMPANIES AND PRIVATE SECTOR FOUNDATIONS" XPGLO11025	11/08	90,439	86,850
INCREASING UNIDO VISIBILITY THROUGH IMPROVED COMMUNICATION AND ADVOCACY SUPPORT FOR THE 14TH SESSION OF THE GENERAL CONFERENCE XPGLO11024	11/08	129,199	68,042
INCREASING UNIDO VISIBILITY THROUGH IMPROVED PRINT, MULTIMEDIA AND ONLINE PRODUCTS WITH SPECIAL EMPHASIS ON AFRICA XPGLO10021	10/08	5,850	4,803
INDEPENDENT EVALUATION OF THE PROJECT: CONSTRUCTION OF CENAME LABORATORY BUILDING (US/GUA/02/106) XPGLO10028	10/11	6,742	5,273
INDEPENDENT EVALUATION OF UNIDO'S ONLINE PROCUREMENT TEST XPGLO10010	10/04	68,236	70,150
INDEPENDENT THEMATIC EVALUATIONS OF FIELD OFFICES XPGLO11028	11/09	192,044	43,445
INDUSTRIAL DEVELOPMENT FORUM, 2011 XPGLO11033	11/11	284,272	0
INDUSTRIAL POLICY SUPPORT FUND TEGLO06001	06/06	222,675	219,562
INTER-AGENCY COORDINATION OF TRADE CAPACITY-BUILDING TEGLO04105, TEGLO11105	03/12	35,895,228	33,196,759
INTERNATIONAL CENTRE FOR SCIENCE AND HIGH TECHNOLOGY (ICS) IPGLO11CPR, TFGLO10032, TNGLO10032	07/12	1,002,686	919,386
INVESTMENT AND TECHNOLOGY PROMOTION OFFICE IN BEIJING IEGLO04ITA, UEGLO09100	04/09	6,156,219	5,910,990
ITPO ITALY IEGLO03014, IEGLO04FF1, TEGLO09014, TEGLO09A14, UEGLO09004	06/12	6,592,869	5,783,409
ITPO PARIS USGLO09006	09/03	773,707	605,393
ITPO SEOUL			

UEGLO04006 ITPO WALLOON	05/02	671,994	585,299
XPGLO07025 LABORATORY NETWORK OF TESTING AND CALIBRATION FACILITIES IN DEVELOPING COUNTRIES	07/10	222,465	216,833
XPGLO11032 LAUNCH OF THE INDUSTRIAL DEVELOPMENT REPORT 2011	11/10	100,273	38,921
TEGLO11026 NETWORK OF NETWORKS FOR IMPACT EVALUATION (NONIE)	11/11	49,412	0
TEGLO11030 PREPARATORY ASSISTANCE FOR DEVELOPMENT OF RENEWABLE ENERGY PROJECTS	11/10	327,422	92,708
XPGLO06B01, XPGLO06B03, XPGLO06B04, XPGLO06B19, XPGLO06B30, XPGLO06B42, XPGLO08018, XPGLO08B01, XPGLO08B04, XPGLO08B07, XPGLO08B10, XPGLO08B23, XPGLO08B24, XPGLO08B26, XPGLO08B27, XPGLO08B28, XPGLO08B31, XPGLO08B33, XPGLO08B39, XPGLO08B41, XPGLO10027 PROGRAMMATIC SUPPORT FUND (PSF) FOR UNIDO FIELD UNITS	08/07	575,023	477,683
UEGLO09017 PROGRAMME TO INCREASE AVAILABILITY OF HIGH- QUALITY AND SAFE FOOD AND REDUCE POST- HARVEST LOSSES IN ACP COUNTRIES: ESTABLISHMENT OF ETRACE AS AN EXCELLENCE CENTRE FOR TRACEABILITY AND AGRIBUSINESS TRADE DEVELOPMENT	09/07	1,118,626	787,170
TEGLO08008 PROMOTION OF INDUSTRIAL INVESTMENT IN DEVELOPING COUNTRIES AND ECONOMIES IN TRANSITION (UNIDO ITPO IN THE UNITED KINGDOM OF GREAT BRITAIN AND NORTHERN IRELAND)	08/07	562,142	107,348
UEGLO09011 PROMOTION OF SME EXPORT CONSORTIA: CONSOLIDATION PHASE WITH A FOCUS ON POVERTY ALLEVIATION IN THE AGRO INDUSTRY SECTOR	09/04	747,306	727,094
UEGLO10015 REGIONAL DEVELOPMENT AND STRENGTHENING OF THE UNIDO - UNEP NETWORK FOR RESOURCE EFFICIENT AND CLEANER PRODUCTION (RECP) IN DEVELOPING AND TRANSITION ECONOMIES	10/06	118,442	116,535
XPGLO11021 REVIEW OF CIP INDEX METHODOLOGY	11/07	85,592	6,248
XPGLO11021 REVIEW OF CIP INDEX METHODOLOGY	11/07	85,592	6,248
UEGLO09008 REVISITING UNIDO'S TRADE CAPACITY-BUILDING	09/02	114,216	99,484

APPROACH			
XPGLO11029	11/10	50,000	16,000
RIO + 20 CONFERENCE: SUPPORT FROM THE COUNTRY OFFICE OF BRAZIL			
TEGLO11015, TEGLO11031, UEGLO11014	11/06	543,002	33,501
STRATEGIC COOPERATION BETWEEN UNIDO AND THE EUROPEAN COMMISSION DIRECTORATE GENERAL FOR HEALTH AND CONSUMERS (DG SANCO) - DEVELOPMENT AND PILOT APPLICATIONS OF A FOOD SAFETY ALERT RAPID RESPONSE FACILITY (FSA-RRF)			
TEGLO10023, XPGLO11007	11/02	723,304	243,968
STRENGTHENING THE LOCAL PRODUCTION OF ESSENTIAL MEDICINES IN DEVELOPING COUNTRIES THROUGH ADVISORY AND CAPACITY-BUILDING SUPPORT			
TEGLO08030, XPGLO09016	08/09	1,934,679	1,974,925
STRENGTHENING THE LOCAL PRODUCTION OF GENERIC DRUGS IN LDCS THROUGH THE PROMOTION OF SMES, BUSINESS PARTNERSHIPS, INVESTMENT PROMOTION AND SOUTH - SOUTH COOPERATION			
XPGLO11034	11/11	75,239	0
SUMMER COURSE: GREEN INDUSTRY: MOVING TOWARDS THE INDUSTRY OF THE FUTURE			
XPGLO08024	08/08	329,677	328,649
SUPPORT FOR UN ENERGY: SCALING-UP TO MEET THE CHALLENGE			
TEGLO10017, UEGLO10016	10/08	548,588	284,963
SUPPORT TO AGRIBUSINESS AND AGRO-INDUSTRY DEVELOPMENT INITIATIVES: IMPLEMENTING THE THREE FRAMEWORKS - FINNISH PORTION			
TFGLO09022	11/12	454,545	0
SUPPORT TO THE ESTABLISHMENT AND DEVELOPMENT OF INTERNATIONAL CENTRE ON NANOTECHNOLOGY (ICN)			
SNCPR10007, TFGLO11019	11/08	292,077	144,271
SUPPORT TO THE UN SECRETARY-GENERAL'S INITIATIVE ON SUSTAINABLE ENERGY FOR ALL (DANISH CONTRIBUTION)			
TFGLO08031	08/09	248,107	247,560
THE SOUTH-SOUTH GLOBAL ASSETS AND TECHNOLOGY EXCHANGE (GATE) SYSTEM; ENHANCING CAPACITY OF PROJECT APPRAISAL			
USGLO04116	04/12	1,668,142	1,533,200
THEMATIC COOPERATION BETWEEN UNIDO AND SWISS AGENCY FOR DEVELOPMENT AND COOPERATION IN THE AREA OF SME CLUSTER DEVELOPMENT AND CORPORATE SOCIAL RESPONSIBILITY			
XPGLO11110	11/03	42,124	42,934
THEMATIC EVALUATION - UNIDO POPS PROJECTS			

XPGLO11111 THEMATIC EVALUATION - UNIDO'S CONTRIBUTION TO MDGS	11/03	34,341	29,189
XPGLO10026 THEMATIC EVALUATION OF UNIDO UPGRADING INITIATIVES	10/11	53,623	27,289
XPGLO09009 THEMATIC EVALUATION ON HUMAN SECURITY AND POST CRISIS REHABILITATION (IRAQ AND LEBANON)	09/03	49,026	48,369
TFGLO07100 BUFFER ACCOUNT FOR TRUST FUND	07/12	5,477	6,476
TEGLO09001, TEGLO11016 TRADE CAPACITY-BUILDING RESOURCE GUIDE (WEB-BASED INTERACTIVE TOOL)	09/01	354,597	268,573
TEGLO08035, TEGLO11004, TEGLO11112 TRADE STANDARDS COMPLIANCE REPORT	08/11	527,478	450,809
TEGLO08023 UNIDO BUSINESS PARTNERSHIP PROGRAMME - ICT FOR DEVELOPMENT	08/08	212,505	110,024
XPGLO08004 UNIDO GOODWILL AMBASSADOR PROGRAMME	08/04	70,262	57,650
UEGLO10024, XPGLO10013 UNIDO INSTITUTE TRAINING COURSE: GREEN INDUSTRY: MOVING TOWARDS THE INDUSTRY OF THE FUTURE	10/10	294,366	298,827
IPGLO01BAH, USGLO10152 UNIDO INVESTMENT AND TECHNOLOGY OFFICE IN BAHRAIN	02/05	3,493,049	2,581,149
XPGLO11002 UNIDO PARTICIPATION IN THE FOURTH UNITED NATIONS CONFERENCE ON THE LEAST DEVELOPED COUNTRIES (LDC IV)	11/02	94,687	95,485
UEGLO08025 UNIDO SERVICE IN GREECE FOR THE PROMOTION OF INDUSTRIAL INVESTMENTS AND THE STRENGTHENING OF COOPERATION WITH DEVELOPING COUNTRIES - ITPO ATHENS	08/11	1,136,755	1,137,530
USGLO10119 UNIDO SERVICE IN JAPAN FOR THE PROMOTION OF INDUSTRIAL INVESTMENT IN DEVELOPING COUNTRIES (INVESTMENT AND TECHNOLOGY PROMOTION OFFICE)	10/12	4,174,043	2,126,133
USGLO05001 UNIDO SERVICES IN MEXICO FOR THE PROMOTION OF INDUSTRIAL INVESTMENT AND TECHNOLOGY (INVESTMENT AND TECHNOLOGY PROMOTION OFFICE)	06/06	1,166,909	1,131,315
FIGLO11017, XPGLO10025, XPGLO11012	11/07	580,017	346,593

UNIDO SUPPORT FOR A NEW SECRETARY-GENERAL'S ENERGY INITIATIVE "SUSTAINABLE ENERGY FOR ALL" (I.E. E4A 2030) AND THE RIO+20 PROCESS XPGLO08003, XPGLO10008	08/02	479,132	457,967
UNIDO SUPPORT FOR THE DEVELOPMENT AND PROMOTION OF GEF ACTIVITIES AND PROJECTS XPGLO11001	11/02	40,872	36,218
UNIDO'S CONTRIBUTION TO ONE UN MECHANISMS XPGLO11003	11/02	54,496	44,634
WORKSHOP ON HAZARDOUS SUBSTANCES WITHIN THE LIFE CYCLE OF ELECTRICAL AND ELECTRONIC PRODUCTS Completed			
XPGLO07018 GLOBAL AGRO-INDUSTRIES FORUM: IMPROVING COMPETITIVENESS AND DEVELOPMENT IMPACT, NEW DELHI, APRIL 2008	07/05	373,853	364,018
TEGLO08020 JPO/AE MR. M. WELSCH	08/07	196,762	190,754
XPGLO08006 META EVALUATION OF ITPOS INCLUDING INDEPENDENT EVALUATIONS OF ITPOS GREECE AND BAHRAIN	08/04	31,420	31,004
XPGLO09019 PROCESS EVALUATION OF UNIDO'S FIELD MOBILITY POLICY	09/08	43,558	40,827
INTERREGIONAL			
Ongoing			
USINT10007 CAPACITY-BUILDING OF INVESTMENT PROMOTION AGENCIES AND BUSINESS PARTNERSHIPS BETWEEN THE REPUBLIC OF KOREA AND SELECTED COUNTRIES IN SUB-SAHARAN AFRICA	10/08	265,486	141,576
YAIN10002 CLIMATE CHANGE MITIGATION IN INDUSTRIAL ACTIVITY THROUGH INVESTMENT AND TECHNOLOGY COMPACTS AND PARTNERSHIPS - SOUTH AFRICA AND CHINA	10/02	205,245	204,610
TFINT03002 ESTABLISHMENT AND OPERATION OF THE INTERNATIONAL CENTRE FOR HYDROGEN ENERGY TECHNOLOGY (ICHET)	04/04	27,793,381	25,115,907
XPINT11019, YAIN11018	11/09	69,959	38,780

EXPERT GROUP MEETING ON YOUTH PARTICIPATION IN INCLUSIVE ECONOMIC DEVELOPMENT IN THE MENA REGION (24-25 NOVEMBER 2011) - LESSONS LEARNED IN THE REGION AND THE WAY FORWARD PEINT11007, PEINT11008, PEINT11009	11/06	623,564	14,420
DEVELOPMENT OF EDUCATIONAL PROGRAMMES AND TRAINING INITIATIVES RELATED TO HYDROGEN TECHNOLOGIES AND FUEL CELLS IN EUROPE (HYPROFESSIONALS) YAIN11004	11/06	14,957	9,118
IDB 39TH SESSION SIDE EVENT "MAKING THE MOST OF COMMODITY BOOM: THE CASE FOR INDUSTRIAL DIVERSIFICATION", JUNE 2011 XPINT11001	11/01	133,534	127,302
INTERNATIONAL POLICY CONFERENCE "COMPETITIVENESS AND DIVERSIFICATION: STRATEGIC CHALLENGES IN A PETROLEUM-RICH ECONOMY" XPINT12001	12/01	30,000	0
INTERNATIONAL WORKSHOP AND STUDY TOUR PROGRAMME ON FOOD PROCESSING, PACKAGING AND CONTROL OF MYCOTOXINS IN FOODSTUFFS XPINT09002	09/06	23,209	21,326
INTERNATIONAL WORKSHOP ON CLEANER SUSTAINABLE PRODUCTION IN THE COTTON TEXTILES AND LEATHER-BASED INDUSTRIES UEINT11010	11/03	1,260,621	183,146
INTERREGIONAL PROJECT TO PROMOTE SME ORIGIN AND EXPORT CONSORTIA YAIN11012	11/08	252,400	172,526
LAUNCH OF UNIDO BOOK - AGRIBUSINESS FOR AFRICA'S PROSPERITY XPINT09A09	11/02	13,624	14,815
LDC MINISTERIAL CONFERENCE, 3-4 DECEMBER 2009 XPINT11021	11/09	167,959	43,757
LDCS' STRUCTURAL TRANSFORMATION AND UNIDO'S SUPPORT IN THE CONTEXT OF THE ISTANBUL PROGRAMME OF ACTION YAIN11020	11/09	626,667	623,809
LDCS' STRUCTURAL TRANSFORMATION AND UNIDO'S SUPPORT IN THE CONTEXT OF THE ISTANBUL PROGRAMME OF ACTION UEINT08008	08/08	292,389	172,941
OPTIMA - PROGRAMME D'APPUI A LA PROMOTION DES INVESTISSEMENTS ET DE PARTENARIATS INDUSTRIELS DANS L'AGROALIMENTAIRE ET L'AGRO-INDUSTRIE ENTRE LA FRANCE ET UNE SELECTION DE PAYS EN DEVELOPPEMENT XPINT11E17	11/09	81,400	45,438

ORGANIZATION OF FIVE REGIONAL ROUND TABLES AT THE OCCASION OF THE 14TH SESSION OF THE GENERAL CONFERENCE, 28 NOVEMBER - 2 DECEMBER 2011 YAIN11A16	11/09	65,952	58,834
ORGANIZATION OF FIVE REGIONAL ROUND TABLES AT THE OCCASION OF THE 14TH SESSION OF THE GENERAL CONFERENCE, 28 NOVEMBER - 2 DECEMBER 2011 XPINT11A17	11/09	20,576	0
ORGANIZATION OF FIVE REGIONAL ROUND TABLES AT THE OCCASION OF THE 14TH SESSION OF THE GENERAL CONFERENCE, 28 NOVEMBER - 2 DECEMBER 2011 XPINT11B17, XPINT11C17, XPINT11D17	11/09	223,798	147,579
ORGANIZATION OF FIVE REGIONAL ROUND TABLES AT THE OCCASION OF THE 14TH SESSION OF THE GENERAL CONFERENCE, 28 NOVEMBER - 2 DECEMBER 2011 YAIN11B16	11/09	31,550	25,668
ORGANIZATION OF FIVE REGIONAL ROUND TABLES AT THE OCCASION OF THE 14TH SESSION OF THE GENERAL CONFERENCE, 28 NOVEMBER - 2 DECEMBER 2011 YAIN11023	11/10	98,226	28,814
PARTICIPATION OF HIGH-LEVEL DIGNITARIES IN VARIOUS EVENTS XPINT11024	11/10	64,000	0
PARTICIPATION OF HIGH-LEVEL DIGNITARIES IN VARIOUS EVENTS YAIN12003	12/01	85,271	0
PRESENTATION OF UNIDO BOOK ON AGRIBUSINESS FOR AFRICA'S PROSPERITY XPGLO11010, XPINT10008	11/04	383,749	345,629
ROUND TABLE ON GREEN INDUSTRY: INNOVATION AND COMPETITIVENESS THROUGH RESOURCE PRODUCTIVITY AND ENVIRONMENTAL EXCELLENCE XPINT09015	09/11	72,383	71,470
SEVENTEENTH SESSION OF THE UNIDO LEATHER AND LEATHER PRODUCTS INDUSTRY PANEL YAIN11014	11/09	109,012	0
SOUTH-SOUTH POLICY ADVICE SUPPORTING HYDRO ENERGY AND RELATED INVESTMENTS (BRAZIL-SADC) YAIN11026	11/12	66,687	187,476
SUPPORT TO AGRIBUSINESS AND AGRO-INDUSTRY DEVELOPMENT INITIATIVES: IMPLEMENTING THE THREE FRAMEWORKS YAIN10003	10/04	8,193	8,018

TRAVEL OF THE AFRICAN UNION COMMISSIONER FOR ECONOMIC AFFAIRS WITH THE DG TO JAPAN, 13-17 JUNE 2010, COMMENCING IN OSAKA AND ENDING IN TOKYO TFINT11015	11/09	324,545	42,392
UNIDO - HEWLETT PACKARD (HP) COOPERATION FOR ENTREPRENEURSHIP AND IT CAPACITY-BUILDING IN AFRICA, ASIA, LATIN AMERICA AND THE MIDDLE EAST TEINT08002, TEINT08A02	08/05	370,942	363,736
UNIDO INCREASED PARTICIPATION IN THE AID FOR TRADE AND ENHANCED INTEGRATED FRAMEWORK PROCESS AND PILOT PROJECT FORMULATION FOR 8 LDCS XPINT11003	11/03	41,882	31,903
UNIDO INSTITUTE - DEVELOPING CAPACITIES IN DIAGNOSING INDUSTRIAL VALUE CHAINS - PREPARATORY ASSISTANCE TFINT10004	10/05	230,000	200,965
UNIDO-HEWLETT PACKARD COOPERATION FOR ENTREPRENEURSHIP AND IT EDUCATION IN AFRICA, ASIA, LATIN AMERICA AND THE MIDDLE EAST USINT10010	10/10	136,055	92,592
UNIDO-KRISS TRAINING PROGRAMME IN METROLOGY, DAEJON, REPUBLIC OF KOREA XPINT08003, XPINT08A03	08/06	926,218	880,217
VALIDATION WORKSHOP OF THE EIF PROGRAMMES AND LDC MINISTERIAL CONFERENCE TEINT11011, TEINT11013, TFINT11006, UEINT11005, XPINT11002, XPINT11A02	11/08	433,622	448,276
VIENNA ENERGY CONFERENCE 2011: ENERGY FOR ALL - TIME FOR ACTION			
Completed			
XPINT08011	08/11	85,342	81,017
ASSISTANCE TO MOROCCO FOR THE ORGANIZATION OF THE 8TH SESSION OF THE WORLD SEAFOOD CONGRESS SFINT04002	05/07	426,232	425,563
CAPACITY-BUILDING IN TRANSFER AND DIFFUSION OF ENVIRONMENTALLY-SOUND TECHNOLOGIES TO BRAZIL FOR ENHANCEMENT OF PRODUCTIVITY AND SUSTAINED GROWTH OF ITS INDUSTRY XPINT08007	08/08	27,632	22,168
INTERNATIONAL WORKSHOP AND STUDY TOUR ON FOOD LABORATORIES MANAGEMENT AND PRACTICE, PREVENTION AND CONTROL OF MYCOTOXINS IN FOOD STUFF AND FOOD SAFETY			