

Appendices

TABLE DES MATIÈRES

- A. Statistiques opérationnelles
- B. Projets approuvés au titre des contributions volontaires
- C. Coopération technique avec les pays les moins avancés (PMA)
- D. Programme ordinaire de coopération technique
- E. Nominations d'experts par listes d'États
- F. Accords et autres arrangements conclus en 2012
- G. Présentations de pays/séminaires organisés par les bureaux de promotion des investissements et de la technologie
- H. Achats
- I. Représentation Hors Siège
- J. Composition du secrétariat au Siège et dans les autres bureaux permanents
- K. Perfectionnement du personnel
- L. Statistiques industrielles
- M. Liste des activités de coopération technique

La version originale anglaise du présent document n'a pas été revue par les services d'édition de l'Organisation des Nations Unies. Les appellations employées dans le présent document et la présentation des données qui y figurent n'impliquent de la part du Secrétariat de l'Organisation des Nations Unies pour le développement industriel (ONUDI) aucune prise de position quant au statut juridique des pays, territoires, villes ou zones, ou de leurs autorités, ni quant au tracé de leurs frontières ou limites, ou de leur système économique et degré de développement. Les appellations "développé", "industrialisé" ou "en développement" sont employées à des fins statistiques et n'expriment pas nécessairement un jugement quant au niveau de développement de tel ou tel pays ou telle ou telle zone. La mention dans le texte de la raison sociale ou des produits d'une société n'implique aucune prise de position en leur faveur de la part de l'ONUDI.

APPENDICE A
STATISTIQUES OPÉRATIONNELLES
Liste des tableaux

- 1A. Dépenses, 2009-2012
- 1B. Dépenses 2012, par donateur
2. Programmes de coopération technique: crédits approuvés au titre des projets et dépenses, 2009-2012
- 3A. Activités de coopération technique: projets approuvés en 2011 et 2012, par source de financement
- 3B. Activités de coopération technique: montant net des projets approuvés en 2012, par région et par source de financement
4. Dépenses consacrées aux activités de coopération technique en 2011 et 2012, par source de financement et par élément de projet
5. Dépenses consacrées aux activités de coopération technique en 2012, par domaine thématique et par région
6. Dépenses consacrées aux activités de coopération technique par région, 2009-2012
7. Activités de coopération technique: dépenses au titre des projets en 2012, par région
8. Dépenses imputées au budget ordinaire et au budget opérationnel en 2012, par programme et par objet

Tableau 1A
Dépenses, 2009-2012

	2009	2010	2011	2012 ^f
	(En millions de dollars É.-U.)			
Programmes de coopération technique ^a				
Budget ordinaire de l'ONUDI ^b	7,1	4,3	5,4	6,4
PNUD (fonds destinés aux activités de base et fonds d'affectation spéciale depuis 2005) ^c	0,6	0,8	2,5	1,6
Fonds de développement industriel (FDI)	18,9	19,0	22,0	18,1
Protocole de Montréal	22,8	22,0	27,3	53,3
Fonds d'affectation spéciale autofinancés	3,5	3,7	4,8	4,7
Fonds d'affectation spéciale financés par des tiers	36,4	40,2	38,5	42,0
Fonds pour l'environnement mondial (FEM)	15,6	20,9	25,1	27,6
Autres fonds d'affectation spéciale ^d	20,6	23,6	22,2	18,3
Union européenne	14,2	19,0	18,9	17,2
Total, programmes de coopération technique	139,7	153,5	166,7	189,2
	(En millions d'euros) ^e			
Siège				
Budget ordinaire (à l'exclusion de la coopération technique)	71,7	69,4	72,4	64,3
Dépenses d'appui aux programmes	9,7	9,5	11,0	13,0
Total, Siège	81,4	78,9	83,4	77,3

^a Le montant total des dépenses s'élèverait en 2012 à 191,2 millions de dollars, y compris les ressources spéciales pour l'Afrique.

^b Dépenses au titre du programme ordinaire de coopération technique.

^c Comprend tous les fonds du PNUD, y compris les fonds d'affectation spéciale administrés par le PNUD, à l'exclusion toutefois des fonds PNUD/FEM.

^d Y compris les projets financés par d'autres organismes et fonds des Nations Unies, les fonds de l'Initiative "Unis dans l'action", le Fonds PNUD-Espagne pour la réalisation des objectifs du Millénaire pour le développement, le Fonds commun pour les produits de base, les activités cofinancées des services de promotion des investissements et autres.

^e Depuis 2002, le programme et les budgets de l'ONUDI sont établis en euros.

^f Dont les dépenses en euros consacrées aux projets s'élèvent à 5 millions d'euros sous la rubrique "Budget ordinaire" de l'ONUDI, 6 millions d'euros sous la rubrique "FDI", 17,6 millions d'euros sous la rubrique "Fonds d'affectation spéciale autofinancés et financés par des tiers", 0,5 million d'euros sous la rubrique "Autres fonds d'affectation spéciale" et 13,5 millions d'euros sous la rubrique "Fonds de l'Union européenne".

Tableau 1B
Dépenses 2012, par donateur

	<i>Dépenses en dollars (en milliers)</i>	<i>Dépenses en euros (en milliers)</i>	<i>Total en équivalent dollars (en milliers)</i>
FDI, contributions à des fins spéciales			
Autriche	68	2 025	2 659
Bahreïn	825		825
Chine	474		474
Danemark	(14)		(14)
Espagne		449	561
Fédération de Russie	1 798		1 798
Finlande		580	749
France		524	677
Hongrie	2		2
Inde	1 084		1 084
Italie		1 057	1 351
Japon	1 558		1 558
Luxembourg		79	105
Mexique	(2)		(2)
Nigéria	41		41
Nouvelle-Zélande	17		17
Portugal	234		234
République de Corée	709		709
Royaume-Uni	(11)		(11)
Slovaquie	(3)		(3)
Slovénie		192	248
Suisse	3 308	1 157	4 785
Turquie	228		228
Autres	38	(10)	25
	10 354	6 053	18 100
Fonds d'affectation spéciale autofinancés			
Afrique du Sud	8	1 214	1 579
Argentine	4		4
Arménie	1		1
Burundi	1		1
Cameroun	253		253
Chine	62		62
Colombie	318		318
Inde	348		348
Iran (République islamique d')	(9)		(9)
Kenya		3	3
Mexique	4		4
Nigéria	215		215
Pérou	13		13
République arabe syrienne		157	202
République démocratique du Congo		221	285

	<i>Dépenses en dollars (en milliers)</i>	<i>Dépenses en euros (en milliers)</i>	<i>Total en équivalent dollars (en milliers)</i>
République populaire démocratique de Corée		77	99
Soudan		17	21
Tchad	588		588
Uruguay	9		9
Zambie	420		420
	2 235	1 689	4 416
Fonds d'affectation spéciale (monnaies convertibles)			
Afghanistan	462		462
Afrique du Sud		500	645
Allemagne	194	1 539	2 162
Autriche	(3)	46	56
Belgique		286	376
Canada	2 836		2 836
Chine	3		3
Croatie		(2)	(3)
Danemark	71		71
Espagne	827		827
Fédération de Russie	230		230
Finlande		(3)	(4)
France		(190)	(280)
Gabon	13		13
Inde	46		46
Iran (République islamique d')	121		121
Italie	488	7 432	10 034
Japon	9 338		9 338
Koweït		135	174
Maroc	(13)		(13)
Nigéria	37		37
Norvège	754	2 938	4 547
République de Corée	457	1	458
Royaume-Uni	(41)	1 345	1 693
Suède	1 687	552	2 403
Suisse	261		261
Turquie	1 479		1 479
Autres, y compris les sources non gouvernementales	2 006	1 306	3 692
	21 253	15 885	41 664
Fonds d'affectation spéciale (monnaies non convertibles)			
Chine	595		595
Nigéria	14		14
	609		609
Union européenne		13 460	17 170

Tableau 2
Programmes de coopération technique: crédits approuvés au titre des projets et dépenses, 2009-2012
 (En millions de dollars É.-U.)

	2009	2010	2011	2012	2009	2010	2011	2012	2009	2010	2011	2012	2009	2010	2011	2012
	Ensemble des sources de financement				Budget ordinaire de l'ONUDI				PNUD: fonds destinés aux activités de base, fonds d'affectation spéciale ^e				Fonds d'affectation spéciale financés par des tiers			
	FDI				Protocole de Montréal				Fonds d'affectation spéciale autofinancés				Fonds pour l'environnement mondial (FEM) ^b			
Report des crédits non utilisés ^d	220,0	239,0	267,6	349,2	7,4	5,8	5,2	5,3	0,9	1,3	2,1	1,9	54,3	52,4	50,3	48,3
Montant net des crédits approuvés pour l'année	158,7	182,0	247,5	158,0	5,3	3,7	5,5	7,0	1,0	1,6	2,3	0,5	34,7	38,1	35,8	37,6
Montant total des crédits approuvés pour les projets en cours d'exécution	378,7	421,0	515,1	507,2	12,7	9,5	10,7	12,3	1,9	2,9	4,4	2,4	89,0	90,5	86,1	85,9
Dépenses	139,7	153,5	166,7	189,2	7,1	4,3	5,4	6,4	0,6	0,8	2,5	1,6	36,4	40,2	38,5	42,0
Crédits non utilisés à reporter	239,0	267,5	348,4	318,0	5,6	5,2	5,3	5,9	1,3	2,1	1,9	0,8	52,6	50,3	47,6	43,9
Report des crédits non utilisés ^d	29,0	29,9	31,2	27,1	49,3	43,2	68,2	117,3	4,9	4,1	4,7	5,2	38,3	66,1	71,1	118,5
Montant net des crédits approuvés pour l'année	20,0	20,3	17,9	22,3	16,8	46,9	76,4	23,4	2,5	4,3	5,5	5,4	43,3	25,9	72,5	34,9
Montant total des crédits approuvés pour les projets en cours d'exécution	49,0	50,2	49,1	49,4	66,1	90,1	144,6	140,7	7,4	8,4	10,2	10,6	81,6	92,0	143,6	153,4
Dépenses	18,9	19,0	22,0	18,1	22,8	22,0	27,3	53,3	3,5	3,7	4,8	4,7	15,6	20,9	25,1	27,6
Crédits non utilisés à reporter	30,1	31,2	27,1	31,3	43,3	68,1	117,3	87,4	3,9	4,7	5,4	5,9	66,0	71,1	118,5	125,8

	2009	2010	2011	2012	2009	2010	2011	2012	2009	2010	2011	2012	2009	2010	2011	2012
	Autres fonds d'affectation spéciale ^c				Union européenne											
Report des crédits non utilisés ^d	23,1	24,8	22,3	15,9	12,8	11,4	12,5	9,7								
Montant net des crédits approuvés pour l'année	22,4	21,1	15,7	9,7	12,7	20,1	15,9	17,2								
Montant total des crédits approuvés pour les projets en cours d'exécution	45,5	45,9	38,0	25,6	25,5	31,5	28,4	26,9								
Dépenses	20,6	23,6	22,2	18,3	14,2	19,0	18,9	17,2								
Crédits non utilisés à reporter	24,9	22,3	15,8	7,3	11,3	12,5	9,5	9,7								

^a Comprend tous les fonds du PNUD, à l'exclusion des fonds PNUD/FEM.

^b Comprend tous les fonds du FEM.

^c Comprend les projets financés par d'autres organismes et fonds des Nations Unies, les fonds de l'Initiative "Unis dans l'action", le Fonds PNUD-Espagne pour la réalisation des objectifs du Millénaire pour le développement, les activités cofinancées des services de promotion des investissements, le Fonds commun pour les produits de base et autres.

^d Des ajustements mineurs ont été faits dans la rubrique "Report des crédits non utilisés" pour tenir compte des fluctuations des taux de change.

Tableau 3A
Activités de coopération technique: projets approuvés en 2011 et 2012, par source de financement

Source de financement	Nouveaux projets approuvés			Projets révisés			Montant total net des projets approuvés/révisions (milliers de dollars)
	Nombre de projets	Montant des projets (milliers de dollars)	Montant moyen des projets (milliers de dollars)	Nombre de projets	Montant des révisions (milliers de dollars)	Montant moyen des révisions (milliers de dollars)	
2011							
Budget ordinaire de l'ONUDI	92	5 695	62	302	(184)	(1)	5 511
Fonds du PNUD ^a	4	2 141	535	51	171	3	2 312
Fonds de développement industriel (FDI)	27	9 577	355	443	8 289	19	17 866
Protocole de Montréal	70	76 764	1 097	356	(316)	(1)	76 448
Fonds d'affectation spéciale autofinancés	6	1 847	308	92	3 613	39	5 460
Fonds d'affectation spéciale financés par des tiers	62	25 619	413	328	10 223	31	35 842
Fonds pour l'environnement mondial (FEM)	28	72 348	2 584	131	190	1	72 538
Autres fonds d'affectation spéciale ^b	25	3 481	139	174	12 187	70	15 668
Union européenne	5	2 991	598	41	12 866	314	15 857
TOTAL	319	200 463	628	1 918	47 039	25	247 502
2012							
Budget ordinaire de l'ONUDI	81	7 481	92	398	(529)	(1)	6 952
Fonds du PNUD ^a	1	286	286	40	237	6	523
Fonds de développement industriel (FDI)	43	17 563	408	320	4 733	15	22 296
Protocole de Montréal	46	22 930	498	369	508	1	23 438
Fonds d'affectation spéciale autofinancés	9	2 589	288	76	2 807	37	5 396
Fonds d'affectation spéciale financés par des tiers	81	26 109	322	344	11 439	33	37 548
Fonds pour l'environnement mondial (FEM)	48	44 045	918	142	(9 164)	(65)	34 881
Autres fonds d'affectation spéciale ^b	12	3 446	287	193	6 278	33	9 724
Union européenne	12	6 033	503	34	11 214	330	17 247
TOTAL	333	130 482	392	1 916	27 523	14	158 005

^a Comprend tous les fonds du PNUD, à l'exclusion des fonds PNUD/FEM.

^b Comprend les projets financés par d'autres organismes et fonds des Nations Unies, les fonds de l'Initiative "Unis dans l'action", le Fonds PNUD-Espagne pour la réalisation des objectifs du Millénaire pour le développement, le Fonds commun pour les produits de base et autres.

Baisse due à la clôture de projets (indiquée entre parenthèses).

Tableau 3B
Activités de coopération technique: montant net des projets approuvés en 2012, par région et par source de financement
(En milliers de dollars É.-U.)

<i>Source de financement</i>	<i>Afrique (à l'exclusion des États arabes d'Afrique)</i>	<i>États arabes d'Afrique</i>	<i>Asie et Pacifique (à l'exclusion des États arabes d'Asie occidentale)</i>	<i>États arabes d'Asie occidentale</i>	<i>Région arabe</i>	<i>Europe et NEI</i>	<i>Amérique latine et Caraïbes</i>	<i>Projets mondiaux et interrégionaux</i>	<i>Total</i>
Budget ordinaire de l'ONUDI	220	23	1 033	23	21	300	401	4 931	6 952
Fonds du PNUD ^a	161	0	(3)	(76)	0	155	286	0	523
Fonds de développement industriel (FDI)	1 725	1 398	4 642	1 455	85	1 330	845	10 816	22 296
Protocole de Montréal	4 481	3 743	2 533	6 858	0	2 575	3 248	0	23 438
Fonds d'affectation spéciale autofinancés	2 830	(63)	943	435	0	18	1 477	(244)	5 396
Fonds d'affectation spéciale financés par des tiers	13 849	6 638	5 367	6 082	(4)	278	145	5 193	37 548
Fonds pour l'environnement mondial (FEM)	17 393	4 327	15 789	0	(5)	3 802	2 299	(8 724)	34 881
Autres fonds d'affectation spéciale ^b	6 244	1 040	684	(378)	0	435	386	1 313	9 724
Union européenne	7 213	255	7 781	0	0	218	516	1 264	17 247
TOTAL	54 116	17 361	38 769	14 399	97	9 111	9 603	14 549	158 005
Total, Afrique	71 477								
Total, États arabes	31 857								

^a Comprend tous les fonds du PNUD, à l'exclusion des fonds PNUD/FEM.

^b Comprend les projets financés par d'autres organismes et fonds des Nations Unies, les fonds de l'Initiative "Unis dans l'action", le Fonds PNUD-Espagne pour la réalisation des objectifs du Millénaire pour le développement, le Fonds commun pour les produits de base et autres. Baisse due à clôture de projets (indiquée entre parenthèses).

Tableau 4
*Dépenses consacrées aux activités de coopération technique en 2011 et 2012,
 par source de financement et par élément de projet*

Source de financement	Personnel engagé au titre des projets		Sous-traitance (milliers de dollars)	Bourses et formation (milliers de dollars)	Matériel (milliers de dollars)	Dépenses diverses (milliers de dollars)	Total (milliers de dollars)
	Nombre de mois de services d'experts internationaux	(milliers de dollars)					
2011							
Budget ordinaire de l'ONUDI	220	2 737	409	940	599	719	5 404
Fonds du PNUD ^a	15	552	588	93	1 271	12	2 516
Fonds de développement industriel (FDI)	450	12 604	4 485	1 690	2 209	1 012	22 000
Protocole de Montréal	376	4 074	11 055	703	10 941	512	27 285
Fonds d'affectation spéciale autofinancés	53	1 661	2 818	136	169	56	4 840
Fonds d'affectation spéciale financés par des tiers	866	18 910	4 990	5 617	7 090	1 875	38 482
Fonds pour l'environnement mondial (FEM)	233	6 186	12 572	1 792	3 757	780	25 087
Autres fonds d'affectation spéciale ^b	374	9 108	5 865	3 080	3 125	972	22 150
Union européenne	583	10 780	2 340	2 159	2 916	730	18 925
TOTAL	3 170	66 612	45 122	16 210	32 077	6 668	166 689
2012							
Budget ordinaire de l'ONUDI	402	4 203	695	865	47	617	6 427
Fonds du PNUD ^a	18	358	194	135	865	18	1 570
Fonds de développement industriel (FDI)	355	11 382	2 468	1 175	2 063	1 012	18 100
Protocole de Montréal	100	4 021	40 739	546	7 617	436	53 359
Fonds d'affectation spéciale autofinancés	47	2 230	2 107	66	109	214	4 726
Fonds d'affectation spéciale financés par des tiers	1 020	21 938	4 646	5 704	7 738	1 937	41 963
Fonds pour l'environnement mondial (FEM)	245	8 442	13 364	2 424	2 568	858	27 656
Autres fonds d'affectation spéciale ^b	517	7 834	2 824	3 063	3 781	758	18 260
Union européenne	432	9 375	3 575	2 098	1 394	728	17 170
TOTAL	3 136	69 783	70 612	16 076	26 182	6 578	189 231

^a Comprend tous les fonds du PNUD, à l'exclusion des fonds PNUD/FEM.

^b Comprend les projets financés par d'autres organismes et fonds des Nations Unies, les fonds de l'Initiative "Unis dans l'action", le Fonds PNUD-Espagne pour la réalisation des objectifs du Millénaire pour le développement, le Fonds commun pour les produits de base, les activités cofinancées des services de promotion des investissements et autres.

Tableau 5
Dépenses consacrées aux activités de coopération technique en 2012, par domaine thématique et par région
 (En milliers de dollars É.-U.)

<i>Domaines thématiques</i>	<i>Afrique (à l'exclusion des États arabes d'Afrique)</i>	<i>États arabes d'Afrique</i>	<i>Asie et Pacifique (à l'exclusion des États arabes d'Asie occidentale)</i>	<i>États arabes d'Asie occidentale</i>	<i>Région arabe</i>	<i>Europe et NEI</i>	<i>Amérique latine et Caraïbes</i>	<i>Projets mondiaux et interrégionaux</i>	<i>Total</i>
Réduction de la pauvreté grâce à des activités productives	15 897	6 344	7 217	7 237	(13)	925	1 781	13 935	53 323
Renforcement des capacités commerciales	10 464	1 381	10 341	2 187	550	31	535	2 052	27 541
Énergie et environnement	15 798	6 001	55 114	999	301	8 959	11 138	6 413	104 723
Autres	384	86	172	60	0	435	72	2 435	3 644
TOTAL	42 543	13 812	72 844	10 483	838	10 350	13 526	24 835	189 231
Total, Afrique	56 355								
Total, États arabes	25 133								

Tableau 6
Dépenses consacrées aux activités de coopération technique par région, 2009-2012
 (En milliers de dollars É.-U.)

<i>Région</i>	<i>2009</i>	<i>2010</i>	<i>2011</i>	<i>2012</i>
Afrique (à l'exclusion des États arabes d'Afrique)				
Projets de pays	17 548	19 236	30 099	30 942
Projets régionaux	15 285	21 717	17 401	11 600
Total partiel	32 833	40 953	47 500	42 542
États arabes d'Afrique	11 240	12 492	8 197	13 814
Asie et Pacifique (à l'exclusion des États arabes d'Asie occidentale)				
Projets de pays	33 216	34 748	46 785	70 157
Projets régionaux	2 072	2 047	2 375	2 566
Total partiel	35 288	36 795	49 160	72 723
États arabes d'Asie occidentale	15 348	20 985	15 218	10 484
Région arabe	1 535	1 039	773	838
Europe et NEI				
Projets de pays	5 187	4 734	11 561	9 862
Projets régionaux	748	1 130	988	487
Total partiel	5 935	5 864	12 549	10 349
Amérique latine et Caraïbes				
Projets de pays	10 860	9 471	12 561	12 641
Projets régionaux	1 733	1 260	1 116	884
Total partiel	12 593	10 731	13 677	13 525
Projets mondiaux et interrégionaux	24 903	24 659	19 615	24 956
TOTAL	139 675	153 518	166 689	189 231

Tableau 7
Activités de coopération technique: dépenses au titre des projets en 2012, par région
(En milliers de dollars É.-U.)

	Afrique (à l'exclusion des États arabes d'Afrique)		États arabes d'Afrique		Asie et Pacifique (à l'exclusion des États arabes d'Asie occidentale)		États arabes d'Asie occidentale		Région arabe		Europe et NEI		Amérique latine et Caraïbes		Projets mondiaux et interrégionaux		Total
		%		%		%		%		%		%		%		%	
A. Par source de financement																	
Budget ordinaire de l'ONUDI	407	1,0	(3)	0,0	755	1,0	56	0,5	91	10,9	319	3,1	492	3,6	4 310	17,3	6 427
Fonds du PNUD ^a	1 269	3,0	4	0,0	0	0,0	18	0,2	0	0,0	189	1,8	90	0,7	0	0,0	1 570
Fonds de développement industriel (FDI)	3 613	8,5	1 096	7,9	3 350	4,6	234	2,2	250	29,8	2 097	20,3	831	6,1	6 629	26,6	18 100
Protocole de Montréal	1 893	4,4	2 593	18,8	40 046	55,1	929	8,9	4	0,5	1 585	15,3	6 142	45,4	167	0,7	53 359
Fonds d'affectation spéciale autofinancés	3 345	7,9	21	0,2	860	1,2	202	1,9	0	0,0	0	0,0	347	2,6	(49)	(0,2)	4 726
Fonds d'affectation spéciale financés par des tiers	11 731	27,6	5 831	42,2	6 325	8,7	5 183	49,4	445	53,1	466	4,5	1 057	7,8	10 925	43,8	41 963
Fonds pour l'environnement mondial (FEM)	5 654	13,3	2 000	14,5	12 485	17,2	0	0,0	48	5,7	4 691	45,3	2 638	19,5	140	0,6	27 656
Autres fonds d'affectation spéciale ^b	6 178	14,5	2 095	15,2	1 894	2,6	3 862	36,8	0	0,0	797	7,7	1 928	14,3	1 506	6,0	18 260
Union européenne	8 453	19,9	176	1,3	7 008	9,6	0	0,0	0	0,0	205	2,0	0	0,0	1 328	5,3	17 170
TOTAL	42 543		13 813		72 723		10 484		838		10 349		13 525		24 956		189 231
Total Afrique	56 356																
Total États arabes	25 135																
B. Par élément de projet																	
		%		%		%		%		%		%		%		%	
Personnel engagé au titre des projets	19 997	47,0	4 559	33,0	13 707	18,8	4 304	41,1	527	62,9	4 837	46,7	5 534	40,9	16 318	65,4	69 783
Sous-traitance	6 564	15,4	3 577	25,9	48 550	66,8	2 313	22,1	67	8,0	2 773	26,8	2 975	22,0	3 793	15,2	70 612
Bourses et formation	5 716	13,4	1 845	13,4	3 625	5,0	1 443	13,8	134	16,0	357	3,4	790	5,8	2 166	8,7	16 076
Matériel	8 260	19,4	3 290	23,8	5 522	7,6	1 885	18,0	1	0,1	2 079	20,1	3 662	27,1	1 483	5,9	26 182
Divers	2 006	4,7	542	3,9	1 319	1,8	539	5,1	109	13,0	303	2,9	564	4,2	1 196	4,8	6 578
TOTAL	42 543		13 813		72 723		10 484		838		10 349		13 525		24 956		189 231

^a Comprend tous les fonds du PNUD, à l'exclusion des fonds PNUD/FEM.

^b Comprend les projets financés par d'autres organismes et fonds des Nations Unies, les fonds de l'Initiative "Unis dans l'action", le Fonds PNUD-Espagne pour la réalisation des objectifs du Millénaire pour le développement, le Fonds commun pour les produits de base, les activités cofinancées des services de promotion des investissements et autres.

Tableau 8
Dépenses imputées au budget ordinaire et au budget opérationnel en 2012,
par programme et par objet
(En milliers d'euros)

Programme	1	2	3	4	5	6	7	
	<i>Dépenses de personnel</i>	<i>Consultants</i>	<i>Réunions</i>	<i>Frais de voyage</i>	<i>Programme ordinaire de coopération technique^a</i>	<i>Dépenses diverses</i>	<i>Total</i>	
Dépenses								
A	ORGANES DIRECTEURS							
A.1	Réunions des organes directeurs	8,1	0,0	0,0	0,0	0,0	945,4	953,5
A.2	Secrétariat des organes directeurs et relations extérieures	764,2	0,0	0,0	7,9	0,0	15,8	788,0
	Total partiel	772,4	0,0	0,0	7,9	0,0	961,2	1 741,5
B	DIRECTION EXÉCUTIVE ET GESTION STRATÉGIQUE							
B.1	Direction exécutive et gestion stratégique	3 216,4	151,7	6,4	377,9	0,0	221,4	3 973,8
B.2	Évaluation	803,1	0,0	0,0	14,9	0,0	5,4	823,4
B.3	Services juridiques	557,5	0,0	0,0	2,3	0,0	5,4	565,3
B.4	Contrôle interne	655,0	21,0	0,0	17,3	0,0	0,3	693,4
B.5	Éthique et responsabilisations	209,2	8,7	0,0	5,0	0,0	0,0	222,9
	Total partiel	5 441,1	181,4	6,4	417,4	0,0	232,5	6 278,9
C	PRIORITÉS THÉMATIQUES							
C.1	Réduction de la pauvreté grâce à des activités productives	11 755,0	41,5	28,0	76,4	1 447,5	1 745,3	15 093,8
C.2	Renforcement des capacités commerciales	6 834,1	0,0	0,0	50,8	896,3	23,8	7 805,1
C.3	Environnement et énergie	11 128,6	738,0	61,3	487,9	1 922,1	1 108,4	15 446,3
C.4	Programmes transversaux	1 460,7	43,1	0,0	164,7	275,0	292,7	2 236,2
C.5	Appui aux opérations hors Siège	1 796,9	16,4	0,0	1,0	0,0	3 517,2	5 331,5
	Total partiel	32 975,4	839,0	89,4	780,9	4 540,9	6 687,3	45 912,8
D	RECHERCHE STRATÉGIQUE, ASSURANCE QUALITÉ ET SENSIBILISATION							
D.1	Recherche stratégique et services consultatifs	2 695,1	231,1	6,7	119,5	0,0	24,6	3 077,0
D.2	Assurance qualité et sensibilisation	2 261,6	4,1	0,0	42,5	0,0	118,5	2 426,7
	Total partiel	4 956,7	235,2	6,7	162,0	0,0	143,1	5 503,6
E	SERVICES D'APPUI AUX PROGRAMMES							
E.1	Gestion des ressources humaines	3 161,3	44,0	0,0	23,0	0,0	3,3	3 231,6
E.2	Services financiers	3 039,3	13,0	0,0	2,2	0,0	0,3	3 054,8
E.3	Services d'achats et de logistique	3 075,8	4,7	0,0	6,6	0,0	682,1	3 769,2
E.4	Gestion de l'information et de la communication	2 190,6	0,0	0,0	5,9	0,0	1 168,1	3 364,6
E.5	Direction et gestion	229,7	0,0	0,0	0,0	0,0	0,4	230,1
	Total partiel	11 696,7	61,7	0,0	37,7	0,0	1 854,1	13 650,3
G.1	Coûts indirects	2 640,3	0,0	0,0	0,0	0,0	6 162,3	8 802,6
	Total, dépenses	58 482,5	1 317,3	102,4	1 405,9	4 540,9	16 040,5	81 889,6
Recettes								
C.5	Contributions des gouvernements aux frais de fonctionnement des bureaux extérieurs	0,0	0,0	0,0	0,0	0,0	606,7	606,7
	Recettes accessoires	0,0	0,0	0,0	0,0	0,0	409,9	409,9
	Total, recettes	0,0	0,0	0,0	0,0	0,0	1 016,7	1 016,7
	TOTAL GÉNÉRAL, MONTANT NET	58 482,5	1 317,3	102,4	1 405,9	4 540,9	15 023,9	80 873,0

<i>Programme</i>	<i>1</i>	<i>2</i>	<i>3</i>	<i>4</i>	<i>5</i>	<i>6</i>	<i>7</i>	
	<i>Dépenses de personnel</i>	<i>Consultants</i>	<i>Réunions</i>	<i>Frais de voyage</i>	<i>Programme ordinaire de coopération technique^a</i>	<i>Dépenses diverses</i>	<i>Total</i>	
GESTION DES BÂTIMENTS								
Dépenses								
F	GESTION DES BÂTIMENTS							
F.1	Gestion commune des bâtiments	6 975,5	40,6	0,0	8,1	0,0	13 873,3	20 897,5
F.2	Gestion conjointe des bâtiments	106,6	0,0	0,0	0,0	0,0	533,7	640,3
	Total, dépenses	7 082,1	40,6	0,0	8,1	0,0	14 407,0	21 537,8

Note: Les coûts totaux de gestion des bâtiments sont partagés entre tous les utilisateurs; les dépenses indiquées ci-dessus sont intégralement recouvrées. La part nette de l'ONUDI est comptabilisée dans le programme F ci-dessus.

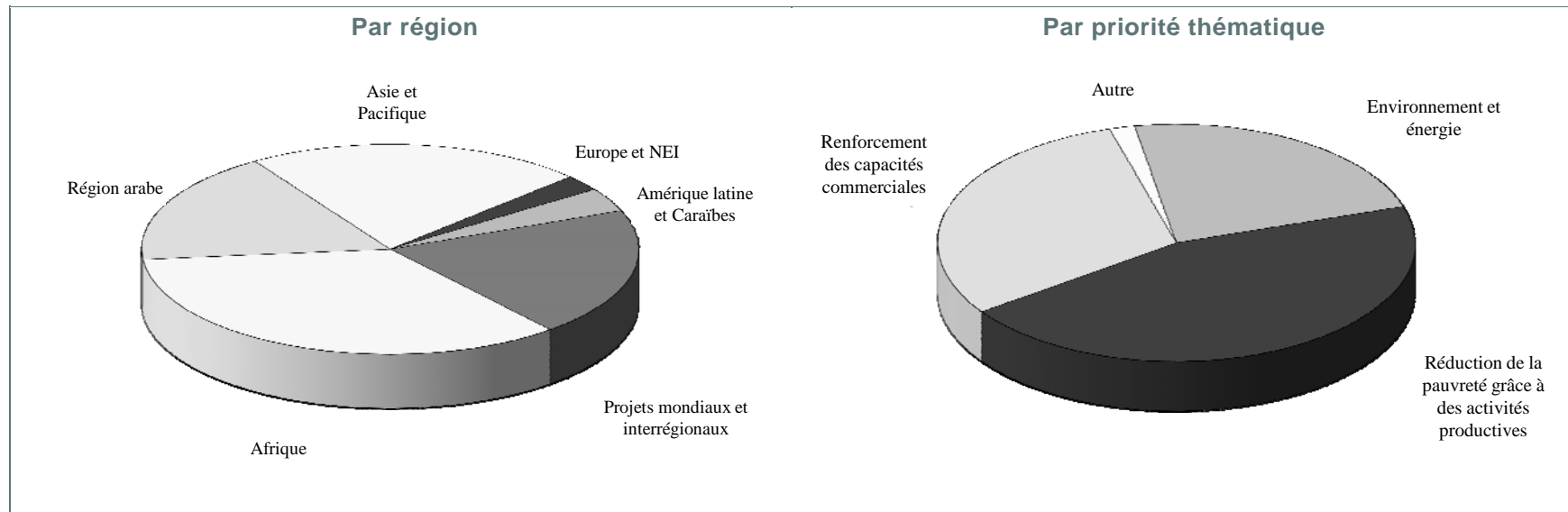
Le présent rapport est élaboré à partir des données établies à l'issue de la deuxième période d'arrêt des comptes de l'exercice 2012-2013 dans le système de contrôle de l'exécution du budget (FPCS-Agresso).

^a Représente l'intégralité des crédits ouverts pour 2012 qui ont été transférés au compte spécial du programme ordinaire de coopération technique.

APPENDICE B

PROJETS APPROUVÉS AU TITRE DES CONTRIBUTIONS VOLONTAIRES

*Contributions versées par les pays: montants nets approuvés en 2012
(Dépenses d'appui aux programmes non comprises)*



Région	Dollars	Pourcentage	Priorité thématique de l'ONUDI	Dollars	Pourcentage
Afrique	31 861 307	34,6	Environnement et énergie	21 053 313	22,8
Région arabe	16 033 807	17,4	Réduction de la pauvreté grâce à des activités productives	41 559 860	45,1
Asie et Pacifique	20 327 031	22,0	Renforcement des capacités commerciales	28 008 959	30,4
Europe et NEI	2 279 002	2,5	Autre ^b	1 589 182	1,7
Amérique latine et Caraïbes	3 368 567	3,7			
Projets mondiaux et interrégionaux	18 341 601	19,9			
TOTAL^{a,b}	92 211 315	100,0	TOTAL^c	92 211 315	100,0

^a Comprend les projets financés par le Fonds commun pour les produits de base, l'Union européenne, des fonds d'affectation spéciale autofinancés et financés par des tiers et d'autres organismes et fonds des Nations Unies.

^b Comprend le programme relatif aux experts associés et aux administrateurs auxiliaires (1 188 437 dollars).

^c La mention "Autre" se rapporte principalement aux fonds alloués aux publications, aux activités multisectorielles, aux évaluations et à l'appui aux bureaux extérieurs de l'ONUDI.

APPENDICE C

COOPÉRATION TECHNIQUE AVEC LES PAYS LES MOINS AVANCÉS (PMA)

Tableau 1: Exécution, par pays et par source de financement, 2012^a
(En dollars É.-U.)

Région/pays	Budget ordinaire	Fonds de développement industriel (FDI)	Fonds pour l'environnement mondial (FEM)	Protocole de Montréal	Fonds d'affectation spéciale autofinancés	Fonds d'affectation spéciale financés par des tiers	Union européenne	PNUD/fonds destinés aux activités de base et fonds d'affectation spéciale administrés par le PNUD	Autres sources ^b	Total
Afrique										
Angola	(112)	111 353	0	0	0	404 217	0	0	0	515 458
Bénin	0	0	0	28 130	0	0	0	0	0	28 130
Burkina Faso	0	0	149 370	35 495	0	0	0	0	0	184 865
Burundi	8 867	2 009	0	125 854	884	306 108	0	0	0	443 722
Comores	1 274	0	0	0	0	0	0	35 772	91 030	128 076
Érythrée	0	0	21 971	55 777	0	0	0	0	0	77 748
Éthiopie	(6 725)	(8 924)	(16 095)	0	0	901 286	0	(1 920)	235 762	1 103 384
Gambie	48 455	8 065	1 043 214	42 295	0	0	0	0	0	1 142 029
Guinée	0	1 050	(12)	191 128	0	226 018	0	0	497 713	915 897
Guinée-Bissau	0	0	0	40 000	0	0	0	0	0	40 000
Guinée équatoriale	0	0	0	69 039	0	11 285	0	0	0	80 324
Lesotho	0	0	(5 000)	0	0	0	0	0	0	(5 000)
Libéria	12 180	0	10 370	0	0	1 087 483	0	0	0	1 110 033
Madagascar	0	0	0	5 758	0	695	0	0	0	6 453
Malawi	0	0	0	21 289	0	67 936	0	0	224 581	313 806
Mali	(1 910)	0	0	0	0	0	0	0	381 328	379 418
Mauritanie	0	0	0	0	0	0	0	0	0	0
Mozambique	(71)	347 973	0	0	0	416 809	20 629	0	200 035	985 375
Niger	0	0	(34 700)	27 550	0	0	0	0	0	(7 150)
Ouganda	(1 092)	283 094	0	0	0	67 692	0	0	0	349 694
République centrafricaine	0	0	0	124 951	0	0	0	0	0	124 951
République démocratique du Congo	39 195	0	0	0	0	1 042 659	0	0	0	1 081 854

Région/pays	Budget ordinaire	Fonds de développement industriel (FDI)	Fonds pour l'environnement mondial (FEM)	Protocole de Montréal	Fonds d'affectation spéciale autofinancés	Fonds d'affectation spéciale financés par des tiers	Union européenne	PNUD/fonds destinés aux activités de base et fonds d'affectation spéciale administrés par le PNUD	Autres sources ^b	Total
République-Unie										
de Tanzanie	11 573	21 092	154 761	0	0	9 200	0	(1 515)	1 782 782	1 977 893
Rwanda	(6 464)	(25 380)	0	6 711	(16)	0	0	(1 504)	543 207	516 554
Sao Tomé-et-Principe	0	0	(2 653)	(9)	0	0	0	0	0	(2 662)
Sénégal	84 730	104 501	0	1 511	0	320 449	0	0	274 456	785 647
Sierra Leone	34 286	282 868	24 263	47 620	0	965 490	0	(29)	1 319 591	2 674 089
Tchad	0	0	615 249	114 755	588 375	0	0	0	0	1 318 379
Togo	0	0	126 260	18 971	0	0	0	0	0	145 231
Zambie	(647)	0	214 300	1 048	419 969	1 059 331	0	0	0	1 694 001
Total partiel	223 539	1 127 701	2 301 298	957 873	1 009 212	6 886 658	20 629	30 804	5 550 485	18 108 199
Asie et Pacifique										
Afghanistan	(492)	0	0	0	0	655 192	0	0	196 205	850 905
Bangladesh	12 411	14 112	0	0	0	814 205	3 960 906	0	0	4 801 634
Bhoutan	405	127 507	0	0	0	0	0	0	0	127 912
Cambodge	(1 351)	(1 499)	465 965	0	0	450 651	0	0	0	913 766
Îles Salomon	(68)	0	0	0	0	0	0	0	0	(68)
Kiribati	0	0	0	0	0	0	0	0	0	0
Myanmar	0	0	0	10 978	0	20	0	0	0	10 998
Népal	13 961	0	542 076	0	0	0	(182)	0	0	555 855
République démocratique populaire lao	18 590	(762)	0	0	0	243 516	0	0	0	261 344
Samoa	0	0	0	0	0	0	0	0	0	0
Timor-Leste	0	0	0	0	0	0	0	0	0	0
Tuvalu	0	0	0	0	0	0	0	0	0	0
Vanuatu	0	0	0	0	0	0	0	0	0	0
Total partiel	43 456	139 358	1 008 041	10 978	0	2 163 584	3 960 724	0	196 205	7 522 346
Amérique latine et Caraïbes										
Haïti	(94)	0	0	0	0	(2)	0	0	0	(96)
Total partiel	(94)	0	0	0	0	(2)	0	0	0	(96)

Région/pays	Budget ordinaire	Fonds de développement industriel (FDI)	Fonds pour l'environnement mondial (FEM)	Protocole de Montréal	Fonds d'affectation spéciale autofinancés	Fonds d'affectation spéciale financés par des tiers	Union européenne	PNUD/fonds destinés aux activités de base et fonds d'affectation spéciale administrés par le PNUD	Autres sources ^b	Total
États arabes d'Afrique										
Djibouti	0	0	0	0	0	0	0	0	0	0
Somalie	0	0	0	35 480	0	965 525	0	0	0	1 001 005
Soudan	0	0	148 500	656 368	21 084	4 470 893	0	0	552 501	5 849 346
Soudan du Sud	0	0	0	0	0	0	0	0	0	0
Total partiel	0	0	148 500	691 848	21 084	5 436 418	0	0	552 501	6 850 351
États arabes d'Asie occidentale										
Yémen	0	0	0	7 997	0	0	0	0	0	7 997
Total partiel	0	0	0	7 997	0	0	0	0	0	7 997
TOTAL	266 901	1 267 059	3 457 839	1 668 696	1 030 296	14 486 658	3 981 353	30 804	6 299 191	32 488 797

^a À l'exclusion des projets régionaux, interrégionaux et mondiaux, ainsi que des bourses de perfectionnement individuelles et des programmes de formation en groupe dont les PMA bénéficient en même temps que d'autres pays en développement.

^b Y compris les projets financés par d'autres organismes et fonds des Nations Unies, les fonds de l'Initiative "Unis dans l'action", le Fonds PNUD-Espagne pour la réalisation des objectifs du Millénaire pour le développement et autres.

Tableau 2: Total net pour les projets approuvés, par pays et par source de financement, 2012^a
(en dollars É.-U.)

Région/pays	Budget ordinaire	Fonds de développement industriel (FDI)	Fonds pour l'environnement mondial (FEM)	Protocole de Montréal	Fonds d'affectation spéciale autofinancés	Fonds d'affectation spéciale financés par des tiers	Union européenne	PNUD/fonds destinés aux activités de base et fonds d'affectation spéciale administrés par le PNUD	Autres sources ^b	Total
Afrique										
Angola	(661)	0	0	0	0	0	0	0	0	(661)
Bénin	0	0	0	(400)	0	0	0	0	0	(400)
Burkina Faso	(3 296)	0	430 000	0	0	0	0	0	0	426 704
Burundi	13 829	0	0	0	0	1 106 875	0	0	0	1 120 704
Comores	(43)	0	0	0	0	0	0	0	0	(43)
Érythrée	0	0	0	39 999	0	0	0	0	0	39 999
Éthiopie	(3 729)	(11 124)	973 396	70 000	0	1 288 651	0	(7 490)	241 050	2 550 754
Gambie	65 975	79 060	0	0	0	0	0	0	0	145 035
Guinée	0	590 286	863 700	159 937	256 447	2 520 745	0	0	841 122	5 232 237
Guinée-Bissau	0	0	0	0	0	0	0	0	0	0
Guinée équatoriale	0	0	0	0	0	50 518	0	0	0	50 518
Lesotho	0	0	(9 448)	0	0	0	0	0	0	(9 448)
Libéria	3 252	0	1 776 332	0	0	628 361	0	0	0	2 407 945
Madagascar	(758)	0	0	(2 473)	0	0	0	(282 861)	0	(286 092)
Malawi	0	0	(4 325)	0	0	98 835	0	0	134 263	228 773
Mali	(3 519)	736	0	0	0	0	0	0	281 000	278 217
Mauritanie	0	0	0	0	0	0	0	0	0	0
Mozambique	23 592	268 150	0	75 000	0	582 733	1 413 594	(2 222)	0	2 360 847
Niger	0	0	(42 826)	174 798	0	0	0	0	0	131 972
Ouganda	(7 762)	176 014	0	40 000	0	(136 485)	0	(2 769)	0	68 998
République centrafricaine	0	0	0	0	0	0	0	0	0	0
République démocratique du Congo	(4 699)	0	0	0	0	1 149 161	0	0	0	1 144 462
République-Unie de Tanzanie	2 959	(21 083)	3 400 000	50 000	0	100 260	0	0	2 224 051	5 756 187
Rwanda	(108 619)	(3 103)	(5 112)	0	0	0	0	0	582 127	465 293

Région/pays	Budget ordinaire	Fonds de développement industriel (FDI)	Fonds pour l'environnement mondial (FEM)	Protocole de Montréal	Fonds d'affectation spéciale autofinancés	Fonds d'affectation spéciale financés par des tiers	Union européenne	PNUD/fonds destinés aux activités de base et fonds d'affectation spéciale administrés par le PNUD	Autres sources ^b	Total
Sao Tomé-et-Principe	0	0	(6 226)	(479)	0	0	0	0	0	(6 705)
Sénégal	110 118	(1 877)	0	(1 218)	0	129 094	0	(141 546)	0	94 571
Sierra Leone	209 555	522 502	1 776 332	0	0	820 128	0	0	1 476 692	4 805 209
Tchad	0	0	1 758 182	0	644 375	0	0	0	0	2 402 557
Togo	0	0	179 290	0	0	0	0	0	0	179 290
Zambie	651	0	36 600	0	0	485 042	0	0	0	522 293
Total partiel	296 845	1 599 561	11 125 895	605 164	900 822	8 823 918	1 413 594	(436 888)	5 780 305	30 109 216
Asie et Pacifique										
Afghanistan	(6 552)	0	0	0	0	0	0	0	69 901	63 349
Bangladesh	(8 142)	0	0	0	0	546 107	4 881 065	0	0	5 419 030
Bhoutan	2 310	(27 675)	0	0	0	756	0	0	0	(24 609)
Cambodge	271	0	1 690 000	0	0	1 190 534	0	0	0	2 880 805
Îles Salomon	0	0	0	0	0	0	0	0	0	0
Kiribati	0	0	0	0	0	0	0	0	0	0
Myanmar	0	0	0	0	0	171 647	0	0	0	171 647
Népal	(5 143)	0	55 151	0	0	0	30 136	0	0	80 144
République démocratique populaire lao	1 976	(65)	(2 478)	0	0	408 880	0	0	0	408 313
Samoa	0	0	0	0	0	0	0	0	0	0
Timor-Leste	0	0	0	0	0	0	0	0	0	0
Tuvalu	0	0	0	0	0	0	0	0	0	0
Vanuatu	0	0	0	0	0	0	0	0	0	0
Total partiel	(15 280)	(27 740)	1 742 673	0	0	2 317 924	4 911 201	0	69 901	8 998 679
Amérique latine et Caraïbes										
Haïti	(4 655)	0	0	0	0	1 657	515 839	0	0	512 841
Total partiel	(4 655)	0	0	0	0	1 657	515 839	0	0	512 841

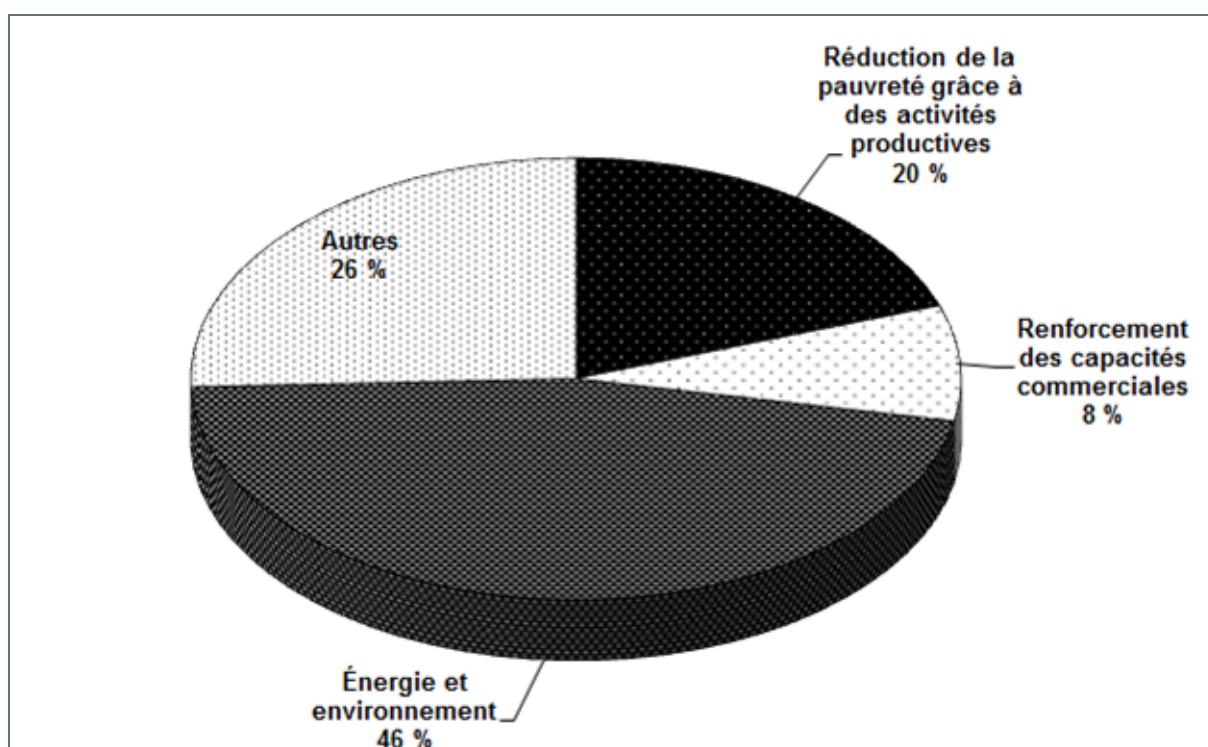
Région/pays	Budget ordinaire	Fonds de développement industriel (FDI)	Fonds pour l'environnement mondial (FEM)	Protocole de Montréal	Fonds d'affectation spéciale autofinancés	Fonds d'affectation spéciale financés par des tiers	Union européenne	PNUD/fonds destinés aux activités de base et fonds d'affectation spéciale administrés par le PNUD	Autres sources ^b	Total
États arabes d'Afrique										
Djibouti	0	0	0	0	0	(5 069)	0	0	0	(5 069)
Somalie	0	0	0	2 134 103	0	1 327 434	0	0	0	3 461 537
Soudan	(709)	0	198 000	246 444	(63 109)	4 026 430	13 172	0	(24 088)	4 396 140
Soudan du Sud	0	0	0	0	0	0	0	0	0	0
Total partiel	(709)	0	198 000	2 380 547	(63 109)	5 348 795	13 172	0	(24 088)	7 852 608
États arabes d'Asie occidentale										
Yémen	0	0	0	410 000	0	0	0	0	0	410 000
Total partiel	0	0	0	410 000	0	0	0	0	0	410 000
TOTAL	276 201	1 571 821	13 066 568	3 395 711	837 713	16 492 294	6 853 806	(436 888)	5 826 118	47 883 344

^a À l'exclusion des projets régionaux, interrégionaux et mondiaux, ainsi que des bourses de perfectionnement individuelles et des programmes de formation en groupe dont les PMA bénéficient en même temps que d'autres pays en développement.

^b Y compris les projets financés par d'autres organismes et fonds des Nations Unies, les fonds de l'Initiative "Unis dans l'action", le Fonds PNUD-Espagne pour la réalisation des objectifs du Millénaire pour le développement et autres.

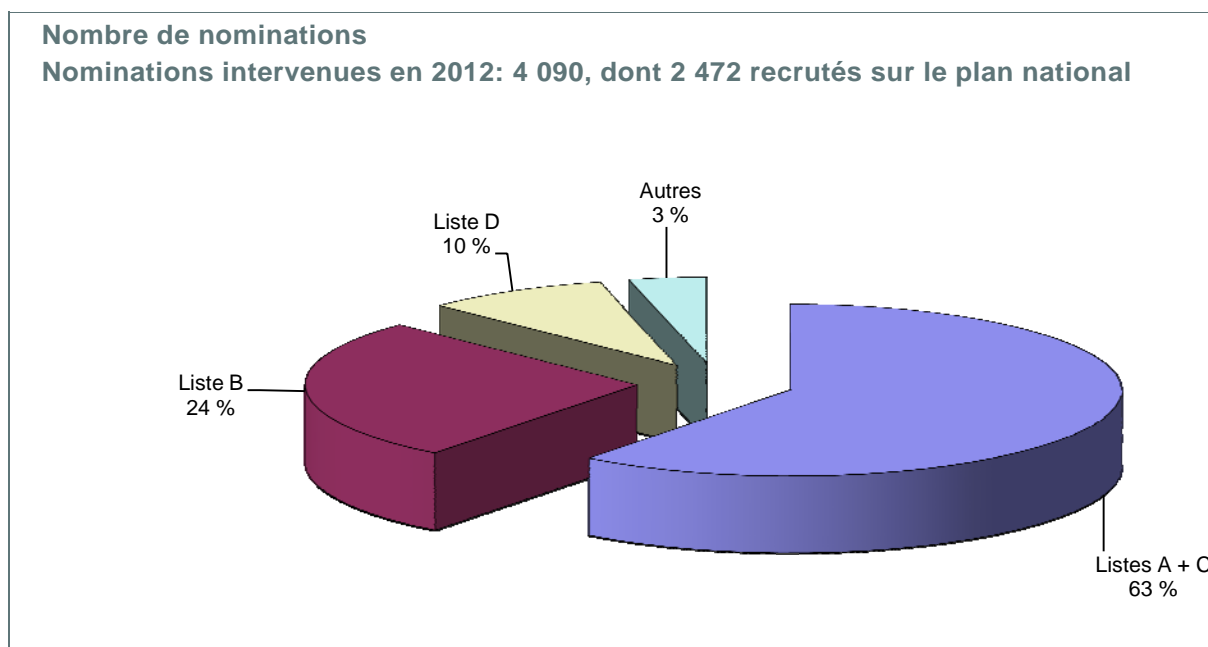
APPENDICE D
PROGRAMME ORDINAIRE DE COOPÉRATION TECHNIQUE
Exécution par domaine thématique, 2012

<i>Domaine thématique</i>	<i>En milliers de dollars</i>	<i>En milliers d'euros</i>
Réduction de la pauvreté grâce à des activités productives	1 259	986
Renforcement des capacités commerciales	542	430
Énergie et environnement	2 972	2 323
Autres	1 642	1 277
TOTAL	6 415	5 016



APPENDICE E

NOMINATIONS D'EXPERTS PAR LISTES D'ÉTATS



En 2012, l'ONUDI a engagé 4 090 consultants et experts. Ce chiffre représente une augmentation de 10 % par rapport à 2011 (3 731) et de 22 % par rapport à la première année de l'exercice biennal précédent 2010 (3 349). Il reflète l'augmentation continue de l'assistance technique fournie par l'ONUDI, qui a progressé de 166,7 millions de dollars des États-Unis fin 2011 à environ 189,2 millions de dollars des États-Unis fin 2012. L'augmentation des recrutements de consultants et d'experts en 2012 est due au recours accru aux experts recrutés sur le plan national.

Il convient également de noter qu'en 2012, l'ONUDI a recruté 63 % de ses consultants et experts dans les États Membres des listes A et C, ce qui représente une augmentation de 1 % par rapport à 2011. La proportion de consultants et d'experts de la liste D a également augmenté de 1 %, tandis que celle des consultants et des experts des États de la liste B a diminué de 2 %.

Nomination d'experts, 2012*

<i>Pays/zone/territoire</i>	<i>Nombre de nominations</i>	<i>Pays/zone/territoire</i>	<i>Nombre de nominations</i>	<i>Pays/zone/territoire</i>	<i>Nombre de nominations</i>
Égypte	165	Irlande	23	Niger	7
Italie	161	Mali	23	Malte	6
Inde	158	Ouganda	23	Monténégro	6
Viet Nam	149	Iran (République islamique d')	22	République tchèque	6
Autriche	143	Panama	22	Slovaquie	6
Royaume-Uni	140	Serbie	22	Burundi	5
Mexique	123	Burkina Faso	21	Congo	5
France	122	Mozambique	21	Finlande	5
Cameroun	119	Algérie	20	Nouvelle-Zélande	5
Fédération de Russie	119	Cap-Vert	20	Venezuela (République bolivarienne du)	5
Allemagne	91	Chili	20	Bélarus	4
Afrique du Sud	86	Japon	20	Cuba	4
Tunisie	86	Ex-République yougoslave de Macédoine	19	État de Palestine	4
Turquie	77	Albanie	18	Guatemala	4
Bolivie (État plurinational de)	64	Suède	18	Kirghizistan	4
Côte d'Ivoire	62	Argentine	17	Maurice	4
Nigéria	57	Azerbaïdjan	17	Norvège	4
Nicaragua	54	Belgique	17	Soudan du Sud	4
Pérou	54	Libéria	17	Turkménistan	4
République de Moldova	54	Afghanistan	16	Guinée-Bissau	3
Canada	52	Danemark	16	Haïti	3
Liban	52	Mongolie	16	Israël	3
Ghana	51	République démocratique populaire lao	16	Lettonie	3
République-Unie de Tanzanie	50	Australie	15	Myanmar	3
États-Unis d'Amérique	49	Équateur	15	République démocratique populaire de Corée	3
Soudan	47	République arabe syrienne	15	Bhoutan	2
Sri Lanka	47	Togo	14	Costa Rica	2
Kenya	45	Bénin	13	Maldives	2
Colombie	44	Gambie	13	Mauritanie	2
Espagne	44	Grèce	13	République dominicaine	2
Cambodge	43	République de Corée	13	Roumanie	2
Maroc	42	Bulgarie	12	Tchad	2
Sénégal	42	Libye	12	Trinité-et-Tobago	2
Ukraine	41	Népal	12	Botswana	1
Sierra Leone	40	Pologne	12	Djibouti	1
Philippines	37	Thaïlande	12	Gabon	1
Chine	35	Zambie	12	Géorgie	
Arménie	34	Somalie	11	Guinée équatoriale	1
Bangladesh	34	Bosnie-Herzégovine	10	Lesotho	1
Éthiopie	31	El Salvador	9	Namibie	1
Indonésie	31	Jordanie	9	République centrafricaine	1
Pays-Bas	31	Malawi	9	Yémen	1
Guinée	29	République démocratique du Congo	9	Total (142 pays)	4 090
Hongrie	29	Slovénie	9		
Portugal	28	Croatie	8		
Pakistan	27	Suisse	8		
Iraq	25	Uruguay	8		
Malaisie	25	Zimbabwe	8		
Rwanda	24	Comores	7		
Brésil	23	Madagascar	7		

* Les chiffres indiqués reflètent les données disponibles au 21 décembre 2012.

APPENDICE F

ACCORDS ET AUTRES ARRANGEMENTS CONCLUS EN 2012¹

I. Accords conclus avec des États²

Allemagne

Arrangement entre l'Organisation des Nations Unies pour le développement industriel et la République fédérale d'Allemagne concernant le projet visant à renforcer la production locale de médicaments essentiels dans les pays en développement grâce à un appui sous forme de conseils et de renforcement des capacités (phase IV), signé le 21 novembre 2012.

Arménie

Accord relatif à un fonds d'affectation spéciale entre l'Organisation des Nations Unies pour le développement industriel et le Fonds de développement industriel et d'innovation, République d'Arménie, concernant l'exécution en Arménie d'un projet relatif à la création d'un centre pour la coopération industrielle internationale, signé le 23 octobre et le 5 novembre 2012.

Bolivie (État plurinational de) et système des Nations Unies

Accord-cadre de coopération entre le système des Nations Unies en Bolivie et l'État plurinational de Bolivie, signé le 16 janvier 2012.

Cameroun et Union européenne

Amendement n° 2 à l'accord de contribution entre l'Organisation des Nations Unies pour le développement industriel, le Gouvernement de la République du Cameroun et l'Union européenne conclu le 16 et le 23 avril et le 6 mai 2008 concernant l'exécution au Cameroun d'un projet intitulé "Programme pilote d'appui à la mise à niveau, à la normalisation et à la qualité", signé les 18, 27 et 30 avril 2012.

Chine

Lettre d'intention entre l'Organisation des Nations Unies pour le développement industriel et le Bureau de coopération économique avec l'étranger du Ministère de l'environnement de la République populaire de Chine, signée le 19 avril 2012.

Échange de lettres entre l'Organisation des Nations Unies pour le développement industriel et le Centre international chinois de coopération économique et technique du Ministère du commerce de la République populaire de Chine, portant modification du mémorandum d'accord conclu le 28 novembre 2011, signé les 16 et 25 octobre 2012.

Côte d'Ivoire et Programme des Nations Unies pour l'environnement

Accord entre l'Organisation des Nations Unies pour le développement industriel, le Programme des Nations Unies pour l'environnement et le Ministère ivoirien de l'environnement, de la salubrité urbaine et du développement durable relatif à l'exécution en Côte d'Ivoire d'un projet sur la réduction des risques liés à l'utilisation du mercure dans l'extraction d'or artisanale et à petite échelle, signé les 3, 19 et 26 octobre 2012.

¹ La présente liste contient des accords ou arrangements signés déposés aux fins de conservation auprès du Bureau des affaires juridiques de l'ONUDI au 29 janvier 2013.

² Y compris les gouvernements et gouvernements régionaux, les organismes publics ou provinciaux.

Équateur

Lettre d'accord entre l'Organisation des Nations Unies pour le développement industriel et le Ministère de l'électricité et des énergies renouvelables concernant l'exécution en Équateur d'un projet sur l'utilisation rationnelle de l'énergie dans l'industrie, signée les 15 et 29 octobre 2012.

États-Unis d'Amérique

Accord de contribution aux programmes entre l'Organisation des Nations Unies pour le développement industriel et les États-Unis d'Amérique, agissant par l'intermédiaire de l'Agence des États-Unis pour le développement international concernant l'exécution en Tunisie d'un projet visant à résoudre le problème de l'emploi des jeunes, signé le 28 septembre 2012.

Accord de coopération entre l'Organisation des Nations Unies pour le développement industriel et le Wadsworth Center du Département de la santé de l'État de New York, signé les 13 et 28 mars 2012.

Finlande

Échange de lettres constituant accord entre l'Organisation des Nations Unies pour le développement industriel et le Ministère des affaires étrangères de la Finlande sur l'utilisation de la contribution finlandaise à l'ONUUDI en 2012, signé le 25 juin et le 3 juillet 2012.

France

Accord relatif à un fonds d'affectation spéciale entre l'Organisation des Nations Unies pour le développement industriel et l'Agence française de développement concernant l'exécution au Mexique d'un projet de démonstration pour l'élimination des substances appauvrissant l'ozone indésirables, signé le 18 juin 2012.

Accord relatif à un fonds d'affectation spéciale entre l'Organisation des Nations Unies pour le développement industriel et l'Agence française de développement concernant l'exécution d'un projet sur la filière or équitable et la réduction des émissions de mercure dans les activités d'extraction d'or en Afrique de l'Ouest, signé le 18 juin 2012.

Accord entre l'Organisation des Nations Unies pour le développement industriel et la Ville de Marseille concernant le Bureau de promotion des investissements et de la technologie de l'ONUUDI à Marseille, signé le 25 juin et le 23 juillet 2012.

Accord relatif à un fonds d'affectation spéciale entre l'Organisation des Nations Unies pour le développement industriel et l'Agence française de développement concernant l'exécution d'un projet intitulé "Initiative industrie verte", signé le 30 novembre et le 18 décembre 2012.

Guinée

Accord relatif à un fonds d'affectation spéciale entre l'Organisation des Nations Unies pour le développement industriel et le Gouvernement de la République de Guinée concernant l'exécution d'un projet intitulé "Promotion du développement de minicentrales hydroélectriques", signé le 2 avril 2012.

Israël

Mémoire d'accord entre l'Organisation des Nations Unies pour le développement industriel et l'Agence israélienne de coopération au développement international, Ministère des affaires étrangères (MASHAV), signé le 14 mai 2012.

Italie

Déclaration conjointe du Bureau de promotion des investissements et de la technologie de l'Organisation des Nations Unies pour le développement industriel en Italie et du Ministère du développement économique, des infrastructures et des transports de la République italienne concernant le plan d'action visant à promouvoir les technologies propices au développement durable, signée le 31 octobre 2012.

Mexique et système des Nations Unies

Accord de coopération entre le système des Nations Unies au Mexique et le Gouvernement de l'État d'Hidalgo des États-Unis du Mexique concernant la coopération sur le développement humain et les objectifs du Millénaire pour le développement, signé le 15 février 2012.

Mozambique et Union européenne (UE)

Accord de contribution entre l'Organisation des Nations Unies pour le développement industriel, la République du Mozambique et l'Union européenne concernant l'exécution d'un projet de promotion de la qualité auprès du secteur privé mozambicain intitulé "COMPETIR com Qualidade", signé les 15 janvier et 26 juin 2012.

Nigéria

Mémorandum d'accord entre l'Organisation des Nations Unies pour le développement industriel et le Gouvernement de l'État de Lagos, signé le 14 juin 2012.

Aide-mémoire entre l'Organisation des Nations Unies pour le développement industriel et le Conseil nigérian de la recherche-développement sur l'enseignement en vue d'accompagner l'élaboration de programmes d'études de promotion de l'entrepreneuriat dans les écoles secondaires du deuxième cycle, signé les 18 et 24 juillet 2012.

Accord de coopération sous forme de services de consultants entre l'Organisation des Nations Unies pour le développement industriel et le Ministère fédéral de l'agriculture et du développement rural concernant l'exécution au Nigéria d'un projet relatif au plan directeur et à l'étude de faisabilité de la mise en place de zones de transformation des cultures de base, signé le 18 décembre 2012.

Norvège

Accord administratif pour le financement d'un projet entre l'Organisation des Nations Unies pour le développement industriel et l'Agence norvégienne de coopération pour le développement (Norad) concernant l'exécution d'un projet visant à renforcer les services nationaux de contrôle de la qualité en vue de favoriser le commerce – phase I – assistance préparatoire y compris dans l'élaboration d'une politique nationale de la qualité, signé les 2 et 9 novembre 2012.

Accord administratif pour le financement d'un projet entre l'Organisation des Nations Unies pour le développement industriel et l'Agence norvégienne de coopération pour le développement (Norad) concernant l'exécution en Namibie d'un projet de renforcement des capacités commerciales en vue du développement des exportations, signé les 5 et 9 novembre 2012.

Accord administratif pour le financement d'un projet entre l'Organisation des Nations Unies pour le développement industriel et l'Agence norvégienne de coopération pour le développement (Norad) concernant l'exécution au Swaziland d'un projet d'appui à la facilitation du commerce et de l'accès aux marchés par le développement de l'infrastructure de l'évaluation de la conformité, signé les 19 et 29 novembre 2012.

République de Corée

Arrangement entre l'Organisation des Nations Unies pour le développement industriel et le Ministère des affaires étrangères et du commerce extérieur de la République de Corée concernant une contribution à des fins spéciales au Fonds de développement industriel, signé le 10 mai 2012.

Accord relatif à un fonds d'affectation spéciale entre l'Organisation des Nations Unies pour le développement industriel et l'Agence coréenne de coopération internationale concernant l'exécution au Royaume du Cambodge d'un projet relatif à la création d'emplois et à la gestion efficace des déchets électroniques, signé le 29 juin 2012.

Suède

Accord entre l'Organisation des Nations Unies pour le développement industriel et la Suède, concernant l'exécution en Éthiopie d'un projet de partenariat public-privé sur la formation à l'entretien et à la maintenance de matériel lourd et de véhicules utilitaires, signé le 28 juin et le 10 juillet 2012.

Accord entre l'Organisation des Nations Unies pour le développement industriel et la Suède, concernant l'exécution d'un projet sur la mise en place d'un dispositif pour le développement des connaissances et l'apprentissage, un centre de l'Organisation des Nations Unies pour le développement industriel et de l'Agence suédoise de coopération internationale au développement dédié au perfectionnement des compétences industrielles, signé le 26 juin et le 27 juillet 2012.

Amendement à l'accord entre l'Organisation des Nations Unies pour le développement industriel et la Suède conclu les 10 et 14 décembre 2010, concernant le projet d'appui à la mise en œuvre de la stratégie régionale des pays arabes en matière de normalisation, l'accent étant mis sur la coordination régionale dans le domaine de l'accréditation, signé les 5 et 7 décembre 2012.

Suisse

Lettre d'accord entre l'Organisation des Nations Unies pour le développement industriel et le Secrétariat d'État à l'économie (SECO) concernant l'exécution en Indonésie d'un projet visant à encourager, au niveau national, une production propre et économe en ressources, signée le 21 mai 2012.

Lettre d'accord entre l'Organisation des Nations Unies pour le développement industriel et le Secrétariat d'État à l'économie (SECO) concernant l'exécution en Tunisie d'un projet intitulé "Renforcement du programme de production propre en Tunisie", signée le 22 novembre et le 3 décembre 2012.

Lettre d'accord entre l'Organisation des Nations Unies pour le développement industriel et la Confédération suisse, représentée par le Département fédéral des affaires étrangères, agissant par l'intermédiaire de la Direction du développement et de la coopération concernant l'exécution d'un projet visant à promouvoir la sécurité humaine grâce à un développement socioéconomique inclusif en Haute-Égypte, signée le 29 novembre et le 3 décembre 2012.

Lettre d'accord entre l'Organisation des Nations Unies pour le développement industriel et le Secrétariat d'État à l'économie (SECO) concernant l'exécution au Ghana d'un projet sur l'amélioration de chaînes de valeur durables pour les exportations ghanéennes, signée les 3 et 11 décembre 2012.

Tchad

Accord relatif à un fonds d'affectation spéciale entre l'Organisation des Nations Unies pour le développement industriel et la République du Tchad, concernant l'exécution au Tchad d'un projet intitulé "Promotion de miniréseaux

utilisant l'énergie renouvelable pour l'électrification rurale et les activités productives", signé le 19 juillet et le 15 août 2012.

Uruguay et Programme des Nations Unies pour l'environnement

Amendement à l'accord entre l'Organisation des Nations Unies pour le développement industriel, le Gouvernement de l'Uruguay et le Programme des Nations Unies pour l'environnement concernant l'exécution d'un projet sur la bonne gestion des produits contenant du mercure, signé le 24 janvier, le 28 mars et le 16 avril 2012.

Viet Nam

Déclaration conjointe du Bureau de promotion des investissements et de la technologie de l'Organisation des Nations Unies pour le développement industriel en Italie et de l'Agence de promotion industrielle du Ministère de l'industrie et du commerce de la République socialiste du Viet Nam concernant le plan d'action visant à renforcer la compétitivité et à promouvoir la coopération industrielle entre les partenaires italiens et vietnamiens, signée le 18 septembre 2012.

II. Programmes, offices et institutions spécialisées du système des Nations Unies

Accords et arrangements multilatéraux

Mémorandum d'accord entre les organismes des Nations Unies participants, le Coordonnateur résident et le Programme des Nations Unies pour le développement concernant les aspects opérationnels du Fonds unique II pour le Viet Nam, signé les 8, 12, 13 et 23 mars 2012.

Mémorandum d'accord entre les organismes et entités des Nations Unies et le Programme des Nations Unies pour le développement concernant les arrangements au titre de la réfection des locaux en vue de l'ouverture d'un bureau bioclimatique unique des Nations Unies à Hanoi, signé par l'ONUDI les 14, 18, 20, 25, 26 et 27 juin 2012.

Accord de partenariat entre l'Organisation des Nations Unies pour le développement industriel, les organismes des Nations Unies participants et 17 partenaires concernant l'initiative Souk-At-Tanmia, signé le 12 juillet et le 3 octobre 2012.

Office des Nations Unies contre la drogue et le crime (ONUDC)

Mémorandum d'accord entre l'Organisation des Nations Unies pour le développement industriel et l'Office des Nations Unies contre la drogue et le crime, signé le 19 mars 2012.

Programme des Nations Unies pour le développement (PNUD)

Accord de contribution entre l'Organisation des Nations Unies pour le développement industriel et le Programme des Nations Unies pour le développement concernant l'exécution d'un projet relatif au développement de consortiums d'exportation dans les secteurs de l'agro-industrie et du tourisme dans la région de Brunca au Costa Rica, signé les 23 et 30 juillet 2012.

Accord de contribution entre l'Organisation des Nations Unies pour le développement industriel et le Programme des Nations Unies pour le développement concernant le recrutement d'un fonctionnaire de liaison pour Maurice et les Seychelles chargé de la promotion de l'économie verte dans le cadre de l'initiative "Unis dans l'action", signé le 6 décembre 2012.

Bureau des Nations Unies pour les services d'appui aux projets (UNOPS)

Accord entre l'Organisation des Nations Unies pour le développement industriel et le Bureau des Nations Unies pour les services d'appui aux projets concernant l'exécution au Burundi d'un projet sur le renforcement des capacités commerciales, signé les 11 et 20 juillet 2012.

Organisation des Nations Unies pour l'alimentation et l'agriculture (FAO)

Amendement à l'accord interorganisations entre l'Organisation des Nations Unies pour le développement industriel et l'Organisation des Nations Unies pour l'alimentation et l'agriculture conclu les 5 et 22 juillet 2011 concernant l'exécution au Soudan d'un projet intitulé "Sécurité alimentaire intégrée à Kassala (Soudan)", signé le 25 septembre et le 4 octobre 2012.

Organisation mondiale de la propriété intellectuelle

Accord régissant les relations entre l'Organisation des Nations Unies pour le développement industriel et l'Organisation mondiale de la propriété intellectuelle, signé le 12 avril 2012.

Organisation mondiale du tourisme (OMT)

Échange de lettres entre l'Organisation des Nations Unies pour le développement industriel et l'Organisation mondiale du tourisme constituant lettre d'accord supplémentaire concernant l'exécution d'un projet intitulé "Démonstration et reproduction de pratiques et technologies exemplaires de réduction des impacts de source tellurique du tourisme côtier", signé les 12 et 23 juillet 2012.

Agence internationale de l'énergie atomique (AIEA)

Arrangements pratiques entre l'Organisation des Nations Unies pour le développement industriel et l'Agence internationale de l'énergie atomique, signés le 18 septembre 2012.

Organisation mondiale du commerce (OMC)

Répartition des activités entre l'Organisation des Nations Unies pour le développement industriel et l'Organisation mondiale du commerce concernant l'exécution d'un projet relatif au renforcement de l'application des normes, des capacités productives et de la compétitivité de la chaîne de valeur de la cannelle à Sri Lanka, signé les 8 et 20 juin 2012.

III. Autres organisations intergouvernementales

Banque asiatique de développement (BAD)

Déclaration conjointe de l'Organisation des Nations Unies pour le développement industriel et de la Banque asiatique de développement, signée le 12 septembre 2012.

Banque latino-américaine de développement (CAF)

Déclaration conjointe de l'Organisation des Nations Unies pour le développement industriel et de la Société andine de développement, signée le 22 novembre 2012.

Communauté d'Afrique de l'Est (CAE) et IPACK-IMA S.p.A

Lettre d'accord entre l'Organisation des Nations Unies pour le développement industriel, la Communauté d'Afrique de l'Est (CAE) et IPACK-IMA S.p.A concernant le Salon de la transformation et de l'emballage 2014 de la région desservie par la Communauté, signée le 4 juillet 2012.

Fonds pour l'environnement mondial (FEM)

Accord de subvention entre l'Organisation des Nations Unies pour le développement industriel et le Fonds pour l'environnement mondial, signé les 18 et 19 juin 2012.

Organisation internationale pour les migrations (OIM)

Mémoire d'accord entre l'Organisation des Nations Unies pour le développement industriel et l'Organisation internationale pour les migrations concernant l'occupation et l'utilisation des bâtiments communs à Freetown (Sierra Leone), signé le 27 août 2012.

Union européenne (UE)

Accord de contribution entre l'Organisation des Nations Unies pour le développement industriel et l'Union européenne concernant l'exécution d'un projet intitulé "Programme d'appui à la mise à niveau de la formation professionnelle en Côte d'Ivoire", signé les 16 et 30 mars 2012.

Accord de contribution entre l'Organisation des Nations Unies pour le développement industriel et l'Union européenne concernant l'exécution en Haïti d'un projet intitulé "Programme d'appui au Ministère du commerce et de l'industrie: Soutien aux infrastructures de qualité/Renforcement du Bureau haïtien de normalisation", signé le 30 octobre et le 5 novembre 2012.

Union européenne (UE) et Union économique et monétaire ouest-africaine (UEMOA)

Additif n° 5 à l'accord de contribution entre l'Organisation des Nations Unies pour le développement industriel, l'Union européenne et l'Union économique et monétaire ouest-africaine conclu le 6 juin 2007 concernant l'exécution d'un projet intitulé "Appui à la compétitivité et à l'harmonisation des mesures OTC (Obstacles techniques au commerce) et SPS (mesures sanitaires et phytosanitaires)", signé le 30 juillet et le 30 août 2012.

IV. Autres entités

Académie européenne de Bolzano (EURAC) (Italie)

Mémoire d'accord entre l'Organisation des Nations Unies pour le développement industriel et l'Académie Européenne de Bolzano, signé le 5 octobre 2012.

Agence nationale pour les nouvelles technologies, l'énergie et le développement économique durable (ENEA) (Italie)

Mémoire d'accord entre l'Organisation des Nations Unies pour le développement industriel et l'Agence nationale pour les nouvelles technologies, l'énergie et le développement économique durable, signé les 21 et 25 mai 2012.

Alliance pour une extraction minière responsable (Colombie)

Déclaration conjointe de l'Organisation des Nations Unies pour le développement industriel et de l'Alliance pour une extraction minière responsable concernant la coopération dans le domaine de l'assistance à l'extraction minière artisanale et à petite échelle de l'or (ASGM), signée le 7 septembre 2012.

Banque de financement des petites et moyennes entreprises (BFPME) (Tunisie)

Accord entre l'Organisation des Nations Unies pour le développement industriel et la Banque de financement des petites et moyennes entreprises "concernant l'octroi d'une contribution à l'initiative Souk At-tanmia", signé le 4 décembre 2012.

Centre de recherches économiques de l'Université Charles et Institut d'économie de l'Académie tchèque des sciences (CERGE-EI) (République tchèque)

Mémorandum d'accord entre l'Organisation des Nations Unies pour le développement industriel, le Centre de recherches économiques de l'Université Charles et l'Institut d'économie de l'Académie tchèque des sciences (CERGE-EI), signé les 13 et 24 janvier 2012.

Deutsche Gesellschaft für Internationale Zusammenarbeit (GIZ) GmbH (Allemagne)

Accord de subvention entre l'Organisation des Nations Unies pour le développement industriel et la Deutsche Gesellschaft für Internationale Zusammenarbeit à l'appui de la conférence parallèle sur les "compétences nécessaires pour les industries vertes en vue du développement durable – risques et défis pour les pays les moins avancés", signé les 5 et 16 novembre 2012.

Edward Elgar Publishing Limited (Royaume-Uni)

Mémorandum d'accord entre l'Organisation des Nations Unies pour le développement industriel et Edward Elgar Publishing Limited, signé le 13 décembre 2011 et le 6 février 2012.

Fonds de formation industrielle (ITF) (Nigéria)

Mémorandum d'accord entre l'Organisation des Nations Unies pour le développement industriel et le Fonds de formation industrielle, signé le 16 mai 2012.

Global Alliance of SMEs (GASME) (Chine et États-Unis d'Amérique)

Lettre d'intention entre l'Organisation des Nations Unies pour le développement industriel et Global Alliance of SMEs, signée le 26 juin 2012.

Global Carbon Capture and Storage Institute Ltd. (Australie) et Agence internationale de l'énergie (France)

Accord entre l'Organisation des Nations Unies pour le développement industriel, Global Carbon Capture and Storage Institute et l'Agence internationale de l'énergie concernant la licence d'utilisation dans des applications industrielles de la feuille de route technologique sur le captage et le stockage du carbone, signé le 22 novembre 2012.

Global Federation of Competitiveness Councils (GFCC) (États-Unis d'Amérique)

Déclaration conjointe de l'Organisation des Nations Unies pour le développement industriel et de Global Federation of Competitiveness Councils, signée le 24 mars 2012.

Groupe Carlsberg (Danemark)

Mémorandum d'accord entre l'Organisation des Nations Unies pour le développement industriel et le Groupe Carlsberg, signé le 9 octobre 2012.

Hewlett-Packard (Suisse)

Accord entre l'Organisation des Nations Unies pour le développement industriel et Hewlett-Packard International Sàrl, prorogeant la contribution financière de Hewlett-Packard à l'appui de l'exécution d'un projet de collaboration entre l'ONUUDI et Hewlett-Packard dans le domaine de la formation à l'entrepreneuriat et aux technologies de l'information en Afrique, en Asie, en Amérique latine et au Moyen-Orient du 7 mai 2012 au 7 mai 2013, signé le 5 avril et le 28 juin 2012.

Accord entre l'Organisation des Nations Unies pour le développement industriel et Hewlett-Packard International Sàrl à l'appui des activités du projet tunisien sur l'emploi et le développement de l'esprit d'entreprise chez les jeunes dans les régions les plus vulnérables de la Tunisie, signé le 13 avril et le 28 juin 2012.

Accord entre l'Organisation des Nations Unies pour le développement industriel et Hewlett-Packard International Sàrl à l'appui de l'initiative d'apprentissage destinée aux entrepreneurs (LIFE) dans le cadre du projet de collaboration entre l'ONUDI et Hewlett-Packard sur la formation à l'entrepreneuriat et le renforcement des capacités dans le domaine des technologies de l'information en Afrique, en Asie, en Amérique latine et au Moyen-Orient, signé le 21 septembre et le 2 octobre 2012.

Institut coréen d'économie de l'énergie (République de Corée)

Accord relatif à un fonds d'affectation spéciale entre l'Organisation des Nations Unies pour le développement industriel et l'Institut coréen d'économie de l'énergie, concernant l'exécution d'un projet intitulé "Stratégie de diffusion des technologies vertes dans la perspective de l'industrie verte en Afrique", signé les 17 et 21 septembre 2012.

Institut coréen d'évaluation et de planification des technologies de l'énergie (République de Corée)

Accord relatif à un fonds d'affectation spéciale entre l'Organisation des Nations Unies pour le développement industriel et l'Institut coréen d'évaluation et de planification des technologies de l'énergie, concernant l'exécution au Ghana d'un projet sur l'appui au développement industriel vert: technologies et exploitation du biogaz par les entreprises en vue d'une croissance durable, signé le 23 octobre 2012.

Institut des économies en développement de l'Organisme japonais pour le commerce extérieur (IDE-JETRO) (Japon)

Accord entre l'Organisation des Nations Unies pour le développement industriel et l'Institut des économies en développement de l'Organisme japonais pour le commerce extérieur concernant le projet de recherche en coopération intitulé "Rapport sur le respect des normes commerciales asiatiques: analyse des données relatives aux rejets aux frontières sur les marchés des pays développés", signé le 9 juillet 2012.

Institut global pour la croissance verte (Global Green Growth Institute) (GGGI) (République de Corée)

Accord de recherche conjointe entre l'Organisation des Nations Unies pour le développement industriel et l'Institut global pour la croissance verte concernant l'exécution d'un projet intitulé "Impact de l'investissement et de l'emploi industriels verts", signé le 4 décembre 2012.

Accord de recherche conjointe entre l'Organisation des Nations Unies pour le développement industriel et l'Institut global pour la croissance verte concernant l'exécution en Inde d'un projet intitulé "Conseils pratiques sur la croissance verte pour l'industrie manufacturière indienne", signé les 20 et 21 décembre 2012.

IPACK – IMA S.p.A (Italie)

Accord relatif à un fonds d'affectation spéciale entre l'Organisation des Nations Unies pour le développement industriel et IPACK – IMA S.p.A concernant l'exécution au Kenya d'un projet intitulé "Exposition régionale sur les technologies de transformation et d'emballage à Nairobi en 2014", signé le 25 octobre et le 16 novembre 2012.

Louis Dreyfus Commodities B.V. (Pays-Bas)

Mémoire d'accord de coopération entre l'Organisation des Nations Unies pour le développement industriel et Louis Dreyfus Commodities, signé le 7 novembre 2012.

Microsoft Corporation (États-Unis d'Amérique)

Lettre de prolongation de partenariat entre l'Organisation des Nations Unies pour le développement industriel et Microsoft Corporation, signé le 20 juin 2012.

Phatisa (Maurice)

Accord de confidentialité et de non-divulgence entre l'Organisation des Nations Unies pour le développement industriel et Phatisa, signé les 2 et 25 octobre 2012.

Programme Asie-Pacifique de métrologie (APMP) (Malaisie)

Déclaration conjointe de l'Organisation des Nations Unies pour le développement industriel et du Programme Asie-Pacifique de métrologie, signée le 30 novembre 2012.

Samsung Electronics, Co. Ltd. (République de Corée)

Accord relatif à un fonds d'affectation spéciale entre l'Organisation des Nations Unies pour le développement industriel et Samsung Electronics concernant l'exécution au Royaume du Cambodge d'un projet sur la création d'emplois et la gestion efficace des déchets électroniques, signé le 26 juillet et le 6 août 2012.

Shanghai Co-way International Technology Transfer Center Co. Ltd. (Chine)

Arrangement de travail entre le Centre de l'ONUUDI pour la coopération industrielle internationale de Moscou, la Fédération de Russie, le Centre de promotion des investissements de Shanghai (République populaire de Chine) et le Shanghai Co-way International Technology Transfer Center Co. Ltd., signé le 6 avril 2012.

SK Development LLC (Kirghizistan)

Accord relatif à un fonds d'affectation spéciale entre l'Organisation des Nations Unies pour le développement industriel et SK Development LLC, concernant l'exécution en République kirghize d'un projet intitulé "Étude de faisabilité pour la création d'une plate-forme logistique de gestion de la chaîne d'approvisionnement en fruits et légumes", signé le 16 septembre et le 8 novembre 2012.

Société coréenne de gestion de l'énergie (KEMCO) (République de Corée)

Accord relatif à un fonds d'affectation spéciale entre l'Organisation des Nations Unies pour le développement industriel et la Société coréenne de gestion de l'énergie concernant l'exécution d'un programme de recherche intitulé "Projet ONUUDI-KEMCO Afrique 2012 de renforcement des capacités dans les domaines de l'énergie durable et de la lutte contre les changements climatiques", signé les 15 et 17 octobre 2012.

Société de développement industriel (IDC) (Afrique du Sud)

Échange de lettres entre l'Organisation des Nations Unies pour le développement industriel et la Société de développement industriel (IDC), signé les 7 et 20 mars 2012.

APPENDICE G

PRÉSENTATIONS DE PAYS/SÉMINAIRES ORGANISÉS PAR LES BUREAUX DE PROMOTION DES INVESTISSEMENTS ET DE LA TECHNOLOGIE

<i>Pays ou région concerné(e)</i>	<i>Nombre de présentations par lieu</i>	<i>Nombre total de présentations</i>
Afrique	Chine (4), France (2), Italie (3)	9
Algérie	Algérie (3), France (2)	5
Amérique latine et Caraïbes	Belgique (1), France (2)	3
Asie et Pacifique	Chine (1), France (1)	2
Bahreïn	Italie (1)	1
Brésil	France (1)	1
BRIC	Chine (1)	1
Bulgarie	Chine (1)	1
Cambodge	Japon (1)	1
Cameroun	Cameroun (1), France (2), Italie (1), République de Corée (1)	5
Chili	Chine (1), France (1)	2
Chine	Argentine (1), Brésil (1), Chili (1), Chine (2), France (1)	6
Colombie	Italie (1)	1
Communauté de développement de l'Afrique australe (SADC)	Japon (1)	1
Costa Rica	Costa Rica (1)	1
Cuba	Cuba (1)	1
Égypte	Bahreïn (1)	1
Équateur	Chine (1), Italie (1)	2
Éthiopie	Italie (3)	3
Fédération de Russie	Japon (1)	1
Gabon	Italie (2)	2
Ghana	République de Corée (1)	1
Inde	Italie (2), Japon (2)	4
Iraq	Bahreïn (1), France (7), Italie (8)	16
Jordanie	Bahreïn (1)	1
Kenya	République de Corée (1)	1
Liban	Bahreïn (1)	1
Mali	France (1)	1
Maroc	France (1), Italie (2), Japon (1)	4
Mozambique	Italie (3), République de Corée (1)	4
Myanmar	Japon (2)	2
Nicaragua	Nicaguara (2)	2
Nigéria	Japon (2)	2
Pays arabes	France (1)	1
Pérou	Chine (1), Italie (1)	2

<i>Pays ou région concerné(e)</i>	<i>Nombre de présentations par lieu</i>	<i>Nombre total de présentations</i>
Région du Moyen-Orient et de l'Afrique du Nord (MENA)	France (1), Italie (2)	3
République populaire démocratique de Corée	Chine (1)	1
République-Unie de Tanzanie	Japon (1), République de Corée (1)	2
Sénégal	Italie (1)	1
Serbie	Japon (2)	2
Soudan	Bahreïn (1)	1
Sri Lanka	Japon (2)	2
Tchad	France (1)	1
Tunisie	Bahreïn (1), Tunisie (2)	3
Turquie	Japon (5)	5
Viet Nam	Italie (13), Japon (1)	14
Yémen	Bahreïn (1)	1
Zambie	Japon (2), République de Corée (1)	3
Total		131

Total: 48 pays ou régions concernés pour 131 présentations/séminaires organisés dans 16 pays.

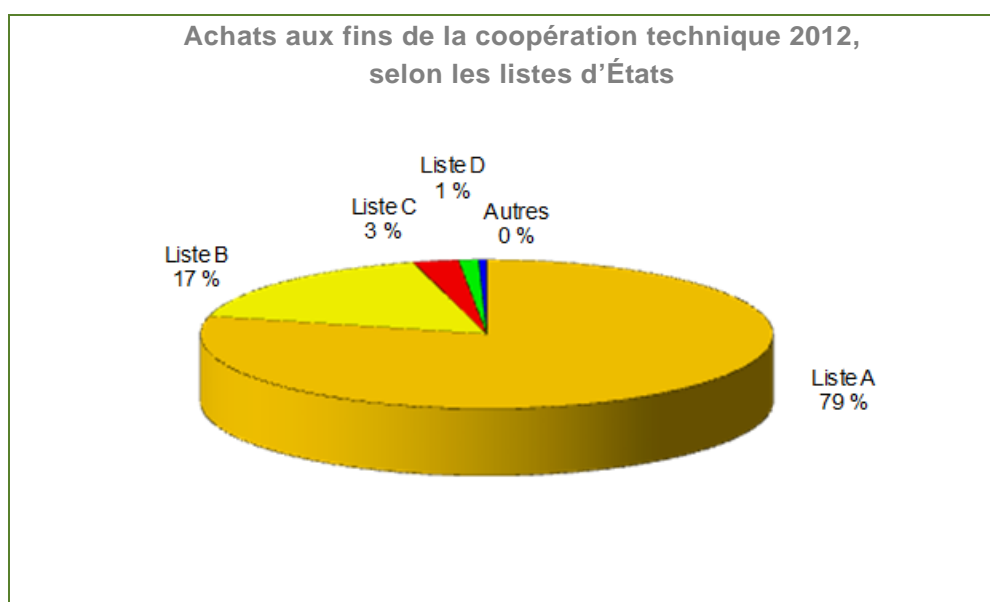
APPENDICE H

ACHATS

<i>I. Achat de matériel, matières et fournitures</i>			
<i>a. Coopération technique</i>	<i>Commandes passées</i>	<i>Équivalent dollars^b</i>	<i>Euros</i>
États de la liste A ^a	33	5 613 719	4 293 372
États de la liste B	101	10 817 735	8 450 763
États de la liste C	0	0	0
États de la liste D	5	491 351	383 473
Autres États	7	981 361	759 011
Total	146	17 904 166	13 886 619
<i>b. Siège</i>	Total	27	1 397 685
TOTAL DES COMMANDES		173	19 301 851
<i>II. Marchés de services et de sous-traitance</i>			
<i>a. Coopération technique</i>	<i>Marchés octroyés</i>	<i>Équivalent dollars^b</i>	<i>Euros</i>
États de la liste A ^a	111	71 812 649	55 007 446
États de la liste B	70	15 459 602	12 036 411
États de la liste C	10	2 349 830	1 820 174
États de la liste D	6	1 018 780	798 705
Autres États	5	417 529	338 424
Total	202	91 058 390	70 001 160
<i>b. Siège</i>	Total	145	27 147 015
TOTAL DES MARCHÉS		347	118 205 405
TOTAL GÉNÉRAL		520	137 507 256

^aListes d'États figurant à l'Annexe I de l'Acte constitutif de l'ONUDI (GC.14/16/Rev.1).

^bSur la base du taux de change mensuel de l'ONU.



APPENDICE I
REPRÉSENTATION HORS SIÈGE
 (Au 31 décembre 2012)

	RO	DBR	SDI/ SDIHC		Autres	DNO	COO	ACN**	ANP	AA**	ASG	Total
AFRIQUE												
Afrique du Sud	0	1	2	0	0	0			1	0	2	6
Burkina Faso*	0	0	0	0	0	0	1		0	0	0	1
Cameroun	1	0	0	0	0	0			0	0	0	1
Côte d'Ivoire	1	0	0	1	0	0			1	0	2	5
Érythrée*	0	0	0	0	0	0			0	0	0	0
Éthiopie	0	1	1	0	0	0			1	1	2	6
Ghana	1	0	0	0	0	0			0	0	2	3
Guinée	1	0	0	0	0	0			0	0	2	3
Kenya	1	0	0	0	0	0			1	0	3	5
Madagascar	1	0	0	0	0	0			0	0	2	3
Mali*	0	0	0	0	0	0			0	0	0	0
Mozambique*	0	0	0	0	0	1			1	0	0	2
Nigéria	0	1	1	0	0	0			2	0	5	9
Ouganda*	0	0	0	0	0	1			0	0	0	1
République démocratique du Congo	0	0	0	1	0	0			0	0	0	1
République-Unie de Tanzanie	1	0	0	1	0	0			1	0	3	6
Rwanda*	0	0	0	0	0	1			0	0	0	1
Sénégal	0	0	0	0	0	0			0	0	2	2
Sierra Leone*	0	0	0	0	0	1			0	0	0	1
Togo*	0	0	0	0	0	0			0	0	0	0
Zimbabwe*	0	0	0	0	0	1			0	0	0	1
TOTAL	7	3	4	3	0	6	0	8	1	1	25	57
AMÉRIQUE LATINE ET CARAÏBES												
Argentine*	0	0	0	0	0	0			0	0	1	1
Bolivie (État plurinational de)*	0	0	0	0	0	1			0	0	0	1
Brésil	1	0	0	1	0	0			0	0	2	4
Colombie	0	1	1	0	0	0			0	0	3	5
Cuba*	0	0	0	0	0	0			0	0	0	0
Équateur*	0	0	0	0	0	1			0	0	0	1
Mexique	0	1	1	0	0	0			1	0	3	6
Nicaragua*	0	0	0	0	0	1			0	0	0	1
Uruguay	0	1	0	0	0	0			1	0	3	5
TOTAL	1	3	2	1	0	3	0	2	0	0	12	24
ASIE ET PACIFIQUE												
Afghanistan*	0	0	0	0	0	1			0	0	0	1
Bangladesh*	0	0	0	0	0	1			0	0	0	1
Cambodge*	0	0	0	0	0	1			0	0	0	1
Chine	0	1	1	0	0	0			1	0	4	7

	SDI/										Total
	RO	DBR	SDIHC	Autres	DNO	COO	ACN**	ANP	AA**	ASG	
Inde	0	1	2	0	0	0		0	0	3	6
Indonésie	1	0	0	0	0	0		0	0	2	3
Iran (République islamique d')	1	0	0	0	0	0		0	0	2	3
Pakistan	0	0	0	0	0	0		1	0	2	3
Philippines	1	0	0	0	0	0		0	0	2	3
République démocratique populaire lao*	0	0	0	0	0	1		0	0	0	1
Sri Lanka*	0	0	0	0	0	0		0	0	0	0
Thaïlande	0	1	1	0	0	0		1	0	3	6
Viet Nam	1	0	0	0	0	0		1	0	2	4
TOTAL	4	3	4	0	0	4	0	4	0	20	39
EUROPE ET NEI											
Arménie*	0	0	0	0	0	1		0	0	0	1
Fédération de Russie*	0	0	0	0	0	0		0	0	0	0
Kirghizistan*	0	0	0	0	0	1		0	0	0	1
Turquie*	0	0	0	0	1	0		0	0	1	2
Ukraine*	0	0	0	0	0	0		0	0	0	0
TOTAL	0	0	0	0	1	2	0	0	0	1	4
PAYS ARABES											
Algérie	1	0	0	0	0	0		0	0	2	3
Égypte	0	1	0	0	0	0		1	0	2	4
Jordanie*	0	0	0	0	0	1		0	0	0	1
Liban	1	0	0	0	0	0		0	0	3	4
Maroc	0	0	0	0	0	0		0	0	2	2
Soudan	1	0	0	0	0	0		0	0	2	3
Tunisie	1	0	0	0	0	0		0	0	2	3
TOTAL	4	1	0	0	0	1	0	1	0	13	20
TOTAL GÉNÉRAL	16	10	10	4	1	16	0	15	1	71	144

* Pays où l'Organisation n'a pas de bureau national ou régional, mais assure sa représentation grâce à un comptoir ou à un agent de coordination national.

** L'appendice J ne tient compte ni des agents de coordination nationaux ni des administrateurs auxiliaires parce qu'ils ne font pas partie du personnel permanent.

RO	Représentant de l'ONUDI
DBR	Directeur de Bureau régional de l'ONUDI
SDI	Spécialiste du développement industriel
SDIHC	Spécialiste du développement industriel (hors classe)
DNO	Directeur de l'ONUDI recruté sur le plan national
COO	Chef des opérations de l'ONUDI
ACN	Agent de coordination national
ANP	Administrateur national de programme
AA	Administrateur auxiliaire
ASG	Agent des services généraux

APPENDICE J
COMPOSITION DU SECRÉTARIAT AU SIÈGE
ET DANS LES AUTRES BUREAUX PERMANENTS
au 31 décembre 2012

Classe	Siège			Bruxelles/Genève/ New York			Hors Siège			Bureaux de promotion des investissements et de la technologie			Total				
	F	H	Total partiel	F	H	Total partiel	F	H	Total partiel	F	H	Total partiel	F	%	H	%	Total partiel
D-2	1	4	5			0						0	1		4		5
D-1	5	15	20		2	2	2	9	11	1	2	3	8		28		36
Total partiel	6	19	25	0	2	2	2	9	11	1	2	3	9	22	32	78	41
P-5	10	36	46		1	1	4	11	15		1	1	14		49		63
P-4	14	47	61		1	1	2	3	5			0	16		51		67
P-3	29	36	65			0	2	4	6		1	1	31		41		72
P-2	12	6	18		1	1		1	1			0	12		8		20
P-1		1	1			0	1	1	2			0	2		2		4
Total partiel	65	126	191	0	3	3	9	20	29	0	2	2	75	33	151	67	226
Total	71	145	216	0	5	5	11	29	40	2	4	6	84	31	183	69	267
Administrateurs recrutés sur le plan national							6	26	32	4	5	9	10	24	31	76	41
G-7	2	1	3			0			0			0	2		1		3
G-6	64	24	88	1		1	11	2	13			0	76		26		102
G-5	70	36	106			0	16	6	22	2		2	88		42		130
G-4	22	38	60	1		1	7	1	8			0	30		39		69
G-3	1	19	20		1	1		20	20	2	1	3	3		41		44
G-2	1	10	11			0		8	8	1		1	2		18		20
G-1			0			0			0			0	0		0		0
Total	160	128	288	2	1	3	34	37	71	5	1	6	201	55	167	45	368
TOTAL	231	273	504	2	6	8	51	92	143	11	10	21	295	44	381	56	676

APPENDICE K

PERFECTIONNEMENT DU PERSONNEL

Sessions organisées en 2012

<i>Module</i>	<i>Nombre de sessions</i>	<i>Durée de la session (heures)</i>	<i>Nombre total de participants</i>	<i>Nombre total d'heures-participant</i>
<i>I. Orientation pour le personnel des bureaux extérieurs et du Siège</i>				
Programme d'orientation conjoint pour le personnel du Siège nouvellement recruté (services communs du Centre international de Vienne)	2	4	8	32
Programme d'orientation pour le personnel des bureaux extérieurs nouvellement recruté (programme de travail de l'ONUDI)	1	21	9	189
Programme d'orientation pour le personnel du Siège nouvellement recruté (programme de travail de l'ONUDI)	1	21	20	420
Total partiel	4	46	37	641
<i>II. Perfectionnement des cadres et de la direction</i>				
Séminaire-retraite du Conseil de direction	1	14	45	630
Formation à la négociation et à la direction des cadres	1	28	1	28
Formation à la direction et à la coordination des équipes de pays des Nations Unies	1	70	1	70
Formation des cadres sur les éléments fondamentaux des programmes de développement	1	35	1	35
Programme de formation des Nations Unies à la direction: direction et changements de pouvoir à l'échelle mondiale	1	35	2	70
Séances d'information organisées par la direction sur le nouveau système de suivi du comportement professionnel	4	3	21	63
Séances d'accompagnement organisées par la direction sur les compétences de l'ONUDI en matière d'encadrement	30	3	35	105
Total partiel	39	188	106	1 001
<i>III. Mise à niveau des compétences techniques</i>				
Formation technique spécialisée (externe)	21	35	24	840
Atelier sur une collaboration efficace avec l'Union européenne	1	3	14	42
Séminaire sur l'Accord-cadre financier et administratif – comment nouer et entretenir un partenariat efficace avec l'Union européenne	1	7	16	112
Partenariats de l'ONUDI avec les entreprises: atelier sur le renforcement des capacités	5	7	82	574
Présentation des statistiques de l'ONUDI	1	7	36	252
Programme de réussite de l'entrepreneur responsable (ISO 26000) et responsabilité sociale de l'entreprise	1	2	21	42
Atelier sur la gestion axée sur les résultats et l'approche du cadre logique	1	14	30	420
Présentation de SAP	6	2	27	54
Solutions SAP de gestion de projet et de portefeuille pour les fonctionnaires du Siège	121	3	1 030	3 090

<i>Module</i>	<i>Nombre de sessions</i>	<i>Durée de la session (heures)</i>	<i>Nombre total de participants</i>	<i>Nombre total d'heures-participant</i>
Solutions SAP de gestion du capital humain pour les fonctionnaires du Siège	108	3	846	2 538
Solutions SAP de gestion de projet et de portefeuille pour les fonctionnaires des bureaux extérieurs	4	21	44	924
Solutions SAP de gestion du capital humain pour les fonctionnaires des bureaux extérieurs	4	14	44	616
Séances d'informations sur le nouveau cadre de recrutement des consultants et des experts	18	2	207	414
Séances d'informations sur le nouveau système de suivi du comportement professionnel applicable à tous les fonctionnaires	6	2	200	400
Séances d'informations sur le nouveau système de suivi du comportement professionnel applicable aux fonctionnaires des bureaux extérieur (séminaires sur le réseau Internet et vidéoconférences)	33	2	99	198
Sessions de mentorat en groupes sur les objectifs en cascade des équipes et présentation de résultats homogènes	4	2	32	64
Séances d'information sur le processus multiévaluateur de retour d'information à 360 degrés	2	2	30	60
Solutions SAP de gestion de projet et de portefeuille (séminaires sur le réseau Internet)	25	2	171	342
Solutions SAP de gestion du capital humain (séminaires sur le réseau Internet)	32	2	236	472
Séances d'informations sur le nouveau cadre de recrutement des consultants et des experts (séminaires sur le réseau Internet)	6	2	63	126
Formation de formateurs pour les formations en salle et les formations virtuelles	4	2	26	52
Solutions SAP sur les achats	4	14	35	490
Solutions SAP sur les finances	2	7	15	105
Total partiel	410	157	3 328	12 227
<i>IV. Formation aux technologies de l'information</i>				
Outil Adobe Connect	13	1	79	79
Applications bureautiques avec MS Word 2007	1	7	2	14
Bases de données et rapports avec MS Excel 2007	1	7	7	49
MS PowerPoint 2007	1	7	7	49
Atelier sur l'utilisation d'uPerform (SAP Productivity Pack) pour les auteurs	1	8	24	192
Total partiel	17	30	119	383
<i>V. Formation linguistique</i>				
Total partiel	20	48	88	4 224
<i>VI. Mise à niveau des compétences générales</i>				
Séminaire sur l'animation et la facilitation de réunions efficaces	2	3	26	78
Séminaire sur la gestion du changement et de la transition	2	3	5	15

<i>Module</i>	<i>Nombre de sessions</i>	<i>Durée de la session (heures)</i>	<i>Nombre total de participants</i>	<i>Nombre total d'heures-participant</i>
Accompagnement de groupe sur les compétences de base de l'ONUDI pour les superviseurs	6	3	38	114
Accompagnement de groupe sur les compétences de base de l'ONUDI pour tous les fonctionnaires	18	3	240	720
Code de conduite éthique de l'ONUDI (apprentissage en ligne)	1	2	260	520
Total partiel	29	14	569	1 447
<i>VII. Équilibre vie professionnelle – vie privée/bien-être des fonctionnaires</i>				
Séminaire sur la gestion du stress dans la vie de tous les jours	2	3	9	27
Séminaire sur la gestion du temps	2	3	8	24
Séminaire sur la gestion du stress et le travail en équipe à l'intention des fonctionnaires du Service des bâtiments: première partie	1	7	96	672
Sécurité sur le terrain – formation de base II (apprentissage en ligne)	1	3	137	411
Sécurité sur le terrain – formation spécialisée (apprentissage en ligne)	1	2	26	52
Total partiel	7	18	276	1 186
TOTAL GÉNÉRAL	526	501	4 523	21 109

APPENDICE L

STATISTIQUES INDUSTRIELLES

<i>Titre</i>	<i>Description</i>
International Yearbook of Industrial Statistics 2012 (ISBN: 978 0 85793 624 0)	Cette publication annuelle de l'ONUUDI (coéditée par Edward Elgar Publishing Ltd., Cheltenham, Royaume-Uni) fournit des statistiques mondiales sur l'ampleur, la croissance et la structure du secteur manufacturier et facilite les comparaisons internationales détaillées relatives à ces activités.
World Statistics on Mining and Utilities ISBN 978 1 78100 728 0	Cette publication bisannuelle de l'ONUUDI (coéditée par Edward Elgar Publishing Ltd., Cheltenham, Royaume-Uni) fournit des statistiques mondiales sur les activités extractives et les services publics (électricité, gaz et eau) selon la classification CITI et par pays.
Édition 2012 de la base de données de l'ONUUDI relative aux statistiques industrielles couvrant les classes à 4 chiffres de la CITI (troisième version révisée) (INDSTAT4)	Ce produit sous forme de CD-ROM réunit des statistiques industrielles essentielles au niveau le plus détaillé de la CITI (qui couvre 127 branches d'activité). Il offre des interfaces conviviales pour le référencement de métadonnées ainsi que pour la recherche, l'exportation et l'exploitation de données. Pour une description sommaire, veuillez consulter le site Web de l'ONUUDI (www.unido.org/statistics).
Édition 2012 de la base de données de l'ONUUDI relative aux statistiques industrielles couvrant les classes à 2 chiffres de la CITI (troisième version révisée) (INDSTAT2)	Troisième édition du CD-ROM INDSTAT2. La base de données est un produit statistique sans équivalent, qui présente, selon un code de classification unique pour 163 pays, une analyse de séries historiques de données industrielles. Elle fournit, sur la structure du secteur industriel, des statistiques comparables au niveau international portant sur une longue période de temps. Disponible à l'adresse www.unido.org/statistics .
Édition 2012 de la base de données de l'ONUUDI sur l'équilibre entre l'offre et la demande industrielles (base de données IDSB) couvrant les classes à 4 chiffres de la CITI	Cette version CD-ROM de la base de données IDSB de l'ONUUDI présente les chiffres de la production, du commerce extérieur et de la consommation intérieure apparente, au niveau le plus détaillé de la CITI, qui couvre 127 branches d'activité. Elle offre des interfaces conviviales pour le référencement de métadonnées ainsi que pour la recherche, l'exportation et l'exploitation de données. Pour une description sommaire, veuillez consulter à l'adresse (www.unido.org/statistics).

<i>Titre</i>	<i>Description</i>
Édition 2012 de la base de données mondiale sur la valeur ajoutée dans le secteur manufacturier (VAM) avec variables relatives au produit intérieur brut (PIB) et démographiques (MVA Explorer)	Cette première édition de la base de données de l'ONUDI sur la VAM fournit des données démographiques ainsi que sur le PIB et la VAM en prix courants et en prix constants. Cette base de données a été créée avant tout pour répondre aux besoins internes du programme de recherche de l'ONUDI.
Statistical country brief – mise à jour 2012	Publication en ligne de données par pays, dans chaque région et dans le monde. Disponible à l'adresse www.unido.org/statistics .
Statistiques industrielles Directives et méthodologie	Cette publication est une traduction en français du manuel de l'ONUDI "Industrial Statistics, Guidelines and Methodology" destinée aux pays francophones. Elle décrit les aspects essentiels d'un système national de statistiques industrielles, notamment la tenue et la mise à jour du registre des entreprises, les éléments de données pour l'enquête sur les petits et grands établissements, les méthodes de traitement des données et l'analyse de la performance industrielle.

APPENDICE M

LISTE DES ACTIVITÉS DE COOPÉRATION TECHNIQUE

Introduction

La présente liste des activités de coopération technique de l'ONUUDI a pour objet de donner aux représentants des États Membres un outil de référence pratique qu'ils pourront utiliser non seulement pendant les débats lors des sessions des organes directeurs mais aussi lors des consultations menées avec le Secrétariat tout au long de l'année.

Contrairement aux années précédentes, l'appendice fournit, sur les programmes et projets concernés, des informations par pays/zone/territoire et non plus par section, autrefois sections A¹, B² et C³. Cette solution permet d'avoir une vue complète des activités de coopération technique menées au cours de la période à l'étude dans le pays, la zone ou le territoire concerné.

En ce qui concerne les programmes de l'ONUUDI, tels que les programmes intégrés, les cadres généraux de services et les programmes de pays, le titre du programme, sa date d'approbation (date de signature du document), le chiffre actuel de planification, le montant total de l'allocation et le montant total utilisé sont indiqués, de même que l'état d'avancement du programme à la fin du mois de décembre 2012. Il convient de noter que, conformément à une décision prise par le Conseil exécutif de l'ONUUDI le 23 octobre 2012, un certain nombre de programmes ont été arrêtés et leurs chefs d'équipe ont été priés de faire part de cette décision aux États Membres concernés.

S'agissant des projets qui ne font pas partie du programme de l'ONUUDI, l'indicatif du projet, sa date d'approbation (date de publication de l'autorisation des dépenses au titre du projet), le montant total de l'allocation et le montant total utilisé sont fournis. De plus, les projets menés dans un pays, une zone ou un territoire donné sont classés en deux catégories selon qu'ils étaient achevés ou qu'ils étaient encore en cours à la fin du mois de décembre 2012.

Les titres des programmes et des projets sont fournis par pays/zone/territoire bénéficiaire dans la langue d'origine, tels qu'ils ont été approuvés par l'État Membre et l'ONUUDI. Chaque allocation correspond au montant total effectivement alloué et disponible pour le programme ou le projet au 31 décembre 2012, et non au montant alloué pendant l'année concernée. Le montant utilisé correspond au total des dépenses effectives et des engagements de dépenses au 31 décembre 2012, et non au montant utilisé pendant l'année concernée. Toutes les sommes d'argent sont exprimées en dollars des États-Unis.

L'appendice contient également des listes de projets régionaux, mondiaux et interrégionaux. Dans le cas des projets bénéficiant de sources de financement multiples, on fournit les indicatifs respectifs de ces projets, leur titre et le montant total des divers financements. S'agissant des projets

¹ La section A donnait un aperçu récapitulatif des programmes intégrés, des cadres généraux de services et des programmes de pays.

² La section B donnait un aperçu des projets exécutés au titre du Protocole de Montréal.

³ La section C présentait tous les autres projets exécutés en dehors des programmes intégrés, des cadres généraux de services et des programmes de pays et ne concernant pas le Protocole de Montréal.

composites – dans le cadre desquels par exemple les donateurs financent plusieurs projets – seuls ces derniers figurent sur la liste.

Il est prévu qu'à l'avenir, les informations sur les activités de coopération technique soient mises à disposition par le biais du progiciel de gestion intégré (PGI) de SAP, en particulier des outils d'information et de suivi. La communication d'informations sur les résultats obtenus au niveau d'un portefeuille de pays sera possible dans le courant de 2013 (voir document IDB.40/5-PBC.28/5, chapitres A et C, et document IDB.41/9-PBC.29/9, par. 16 et 17). L'appendice M cessera par conséquent d'être publié sous sa forme actuelle.

Liste des activités de coopération technique

Country/area/territory	Page	Country/area/territory	Page
AFGHANISTAN	54	GHANA	73
ALBANIA	54	GRENADA	73
ALGERIA	54	GUATEMALA	74
ANGOLA	55	GUINEA	74
ARGENTINA	55	GUINEA-BISSAU	75
ARMENIA	56	HAITI	75
AZERBAIJAN	57	HONDURAS	75
BAHAMAS	57	INDIA	76
BAHRAIN	57	INDONESIA	77
BANGLADESH	58	IRAN (ISLAMIC REPUBLIC OF)	78
BELARUS	58	IRAQ	78
BENIN	58	JAMAICA	80
BHUTAN	58	JORDAN	80
BOLIVIA (PLURINATIONAL STATE OF)	59	KAZAKHSTAN	80
BOSNIA AND HERZEGOVINA	59	KENYA	81
BOTSWANA	60	KUWAIT	82
BRAZIL	60	KYRGYZSTAN	82
BURKINA FASO	60	LAO PEOPLE'S DEMOCRATIC REPUBLIC	82
BURUNDI	60	LEBANON	83
CAMBODIA	61	LIBERIA	83
CAMEROON	62	LIBYA	84
CAPE VERDE	62	MADAGASCAR	84
CENTRAL AFRICAN REPUBLIC	62	MALAWI	84
CHAD	62	MALAYSIA	85
CHILE	63	MALI	85
CHINA	63	MEXICO	86
COLOMBIA	64	MONGOLIA	87
COMOROS	65	MONTENEGRO	88
CONGO	65	MOROCCO	88
COSTA RICA	65	MOZAMBIQUE	89
CÔTE D'IVOIRE	65	MYANMAR	90
CROATIA	66	NAMIBIA	90
CUBA	66	NEPAL	90
DEMOCRATIC PEOPLE'S REPUBLIC OF KOREA	67	NICARAGUA	90
DEMOCRATIC REPUBLIC OF THE CONGO	67	NIGER	91
DJIBOUTI	68	NIGERIA	92
DOMINICAN REPUBLIC	68	OMAN	93
ECUADOR	68	PAKISTAN	93
EGYPT	69	PANAMA	94
EL SALVADOR	70	PERU	94
EQUATORIAL GUINEA	70	PHILIPPINES	95
ERITREA	71	QATAR	95
ETHIOPIA	71	REPUBLIC OF MOLDOVA	96
GABON	72	ROMANIA	96
GAMBIA	72	RUSSIAN FEDERATION	96
		RWANDA	97
		SAINT LUCIA	98

SAINT VINCENT AND THE GRENADINES	98
SAO TOME AND PRINCIPE	98
SAUDI ARABIA.....	98
SENEGAL.....	99
SERBIA.....	99
SIERRA LEONE.....	100
SOMALIA	101
SOUTH AFRICA	102
SOUTH SUDAN	103
SRI LANKA	103
STATE OF PALESTINE.....	103
SUDAN	104
SURINAME.....	105
SWAZILAND	105
SYRIAN ARAB REPUBLIC.....	105
THAILAND	106
THE FORMER YUGOSLAV REPUBLIC OF MACEDONIA	106
TIMOR-LESTE	107
TOGO	107
TUNISIA.....	107
TURKEY	108
TURKMENISTAN	109
UGANDA	109
UKRAINE.....	110
UNITED REPUBLIC OF TANZANIA.....	111
URUGUAY	112
UZBEKISTAN	112
VENEZUELA (BOLIVARIAN REPUBLIC OF).....	112
VIET NAM	113
YEMEN	113
ZAMBIA.....	114
AFRICA REGION.....	114
ARAB REGION	120
ASIA AND THE PACIFIC REGION	121
EUROPE AND NIS REGION	122
LATIN AMERICA AND THE CARIBBEAN REGION.....	124
GLOBAL	125
INTERREGIONAL.....	135

Source of funds codes

DG	UNDP government execution
DP	UNDP core funds
DU	UNIDO as associated agency
DZ	UNDP trust funds
EE	European Community-financed (euro-based)
EG	UNDP Global Environment Fund
FB	United Nations funds excluding UNDP
FC	Common Fund for Commodities
FI	United Nations Fund for International Partnership
FM	Spanish MDG Achievement Fund
GF	Global Environment Facility
GN	Global Environment Facility (UNDP)
GP	Global Environment Facility (UNEP)
IE	co-financed IPS activities (euro-based)
IP	co-financed IPS activities
MP	Montreal Protocol
SE	self-financed trust funds (financed by recipient, euro-based)
SF	self-financed trust funds (financed by recipient)
PE	Euro EU contribution for non-FAFA (Financial and Administrative Framework Agreement between the European Community and the United Nations)
TE	third-party trust funds (euro-based)
TF	third-party trust funds
TN	third-party trust funds non-convertible
UE	Industrial Development Fund/special purpose (convertible, euro-based)
UF	Industrial Development Fund/general purpose (convertible, euro-based)
US	Industrial Development Fund/special purpose (convertible)
XP	UNIDO regular budget/Regular Programme for Technical Cooperation
YA	Special resources for Africa

Abbreviations

AACC	Asia Africa Chamber of Commerce
ACP	African, Caribbean and Pacific Group of States
ADI	Agro-industries Development Initiative
AE	Associate Expert

AFRIMETS	Intra-Africa Metrology System
AfriPANet	Africa Investment Promotion Agency Network
AFROC	African Fund for Replacement of Chillers
AGECC	Advisory Group on Energy and Climate Change
AGRA	Alliance for a Green Revolution in Africa
AID	Africa Industrialization Day
AOTS	Japan Association for Overseas Technical Scholarship
ASEAN	Association of Southeast Asian Nations
ASM	Artisanal and Small-scale Gold Mining
BAB	Bangladesh Accreditation Board
BAT	best available technique
BEST	Better Work and Standards Programme
B.E.S.T.F.	Business Environment Support and Trade Facilitation
BEP	best environmental practice
CAMI	Conference of African Ministers of Industry
CAN	Andean Community of Nations
CBD	Convention on Biological Diversity
CCA	common country assessment
CCPF	Climate Change Partnership Framework
CDIE	Centre for Development of Industrial Enterprises
CEE	Central and Eastern Europe
CEECA	Central and Eastern Europe, Caucasus, and Central Asia
CEI	Central European Initiative
CEIT	countries with economies in transition
CEMAC	Economic Community of Central African States
CENAME	Centro Nacional de Metrología de Guatemala
CEO	Chief Executive Officer
CETTEX	Centre Technique du Textile
CFC	chlorofluorocarbon
CI	creative industry
CII	Confederation of Indian Industry
CIIC	Centre for International Industrial Cooperation, Moscow

CIT	Centro De Investigaciones Textiles	FAFA	Financial and Administrative Framework Agreement between the European Community and the United Nations
CLARIS	community livelihoods and micro-industry support	FAO	Food and Agriculture Organization of the United Nations
CND	Cluster and Network Development	FICCI	Federation of Indian Chambers of Commerce
CoE	Centre of Excellence	FITUP	Fuel cell field test demonstration of economic and environmental viability for portable generators, backup and UPS (uninterruptible power supply) power system applications
CO2	carbon dioxide	FSA-RRF	food safety alert rapid response facility
COMESA	Common Market for Eastern and Southern Africa	GATE	Global Assets and Technology Exchange
COMFAR	Computer Model for Feasibility Analysis and Reporting	GCC	Gulf Cooperation Council
COMPID	Combating Marginalization and Poverty through Industrial Development	GCLME	Guinea Current Large Marine Ecosystem
COP	Conference of the Parties	GEF	Global Environment Facility
CP	cleaner production	GEFSPWA	Global Environment Facility Strategic Programme for West Africa
CPC	Community-based Production Centres	GESAMP	Joint Group of Experts on the Scientific Aspects of Marine Environmental Protection
CSFP	Caribbean Solar Financing Programme	GHG	greenhouse gas
CSR	corporate social responsibility	GMP	Global Mercury Project
CTC	carbon tetrachloride	GNSI	Ghana National System of Innovation
DAO	delivering as one	GOIC	Gulf Organization for Industrial Consulting
DDT	dichlorodiphenyltrichloroethane	GRULAC	Group of Latin American and Caribbean States
DG	Directorate General	GSO	Standardization Organization for GCC
DTI	Department of Trade and Industry	HCFC	hydrochlorofluorocarbon
EC	European Commission	HFC	hydrofluorocarbon
ECDC	economic cooperation among development countries	HHCW	hazardous healthcare waste
ECO	Economic Cooperation Organization	HLCD-3A	High-level Conference on Development of Agribusiness and Agro-Industries in Africa
ECOWAS	Economic Community of West African States	HNR	Haier National Refrigeration Ltd.
ECREEE	ECOWAS Regional Centre for Renewable Energy and Energy Efficiency	ICHET	International Centre for Hydrogen Energy Technology
EDBM	Economic Development Board of Madagascar	ICICI	Bank in India
EGM	expert group meeting	ICS	International Centre for Science and High Technology
EDIP	Enterprise Development and Investment Promotion	ICSHP	International Centre for Small Hydro Power
EIF	enhanced integrated framework		
ERC	ECOWAS Regional Centre for Renewable Energy and Energy Efficiency		
ESEA	East and South-East Asia		
EST	environmentally-sound technology		
ETRACE	Egyptian Traceability Centre for Agro-Industrial Exports		
EU	European Union		
EURASEC	Eurasian Economic Community		

ICT	information and communication technology	NCPP	National Cleaner Production Programme
IDB	Industrial Development Board	NEPAD	New Partnership for Africa's Development
IEEMMS	Industrial Energy Efficiency for Malaysian Manufacturing Sector	NGO	non-governmental organization
ILO	International Labour Organization	NIS	Newly Independent State
IMUP	Industrial Modernization and Upgrading Programme	NIP	National Implementation Plan
IP	integrated programme	NONIE	Network of Networks for Impact Evaluation
IPA	Investment Promotion Agency	NPP	national phase-out plan
IPAP	Industry Policy Action Plan	NQIPN	National Quality Improvement Programme for Nigeria
IPU	Industrial Promotion Unit	ODS	ozone-depleting substance
ISEC	International Solar Energy Centre	OTC	obstacle technique au commerce
ISO	International Organization for Standardization	PA	preparatory assistance
IT	information technology	PCB	polychlorinated biphenyls
ITPO	Investment and Technology Promotion Office	PDF	Project Preparation and Development Facility
JPC	joint programme component	PDNA	Post Disaster Needs Assessment
JPO	Junior Professional Officer	PECHIDEC	Pequeñas Centrales Hidroeléctricas del Ecuador
KRISS	Korea Research Institute of Standards and Science	PERSGA	POPs in the Red Sea and Gulf of Aden
LAC	Latin America and the Caribbean	PHL	post-harvest loss
LCD	liquefied carbon dioxide	PMD-C	programa multisectorial de desnutrición cero
LDC	least developed country	PNBG	Programme national de bonne gouvernance
LME	Large Marine Ecosystem	PPG	project preparation grant
LVCs	Low Volume Consuming Countries	POP	persistent organic pollutant
MACIS	multimedia audiovisual creative industries	PROPSEEDS	Promotion of opportunities for private sector enterprise expansion, development and shared growth
MAICE	Modular Agro-Industrial Centre of Excellence	PSF	support funds
MAP	Medicinal, Aromatic and Pesticidal	PU	polyurethane
MAS	Metrology Accreditation and Standardization	PV	photovoltaic
MB, MBR	methyl bromide	RAC	room air conditioning
MDG	Millennium Development Goal	RBM	results-based management
MDI	metered dose inhalers	RCCP	Regional Cleaner Production Programme for Latin America and the Caribbean
ME	Ministry of Economy	REACH	registration, evaluation and authorization of chemicals
MEA	former Multilateral Environmental Agreements Branch of UNIDO	REAP	responsible entrepreneurs achievement programme
MENA	Middle East and North Africa	RECP	resource efficient and cleaner production
MINIFRA	Ministry of Infrastructure of Rwanda		
MIPYME	Micro, Pequeñas y Medianas Empresas		
MOFA	Ministry of Foreign Affairs of Japan		
MPRS	Malawi Poverty Reduction Strategy		
MRU	Mano River Union		
MSME	Micro, small and medium enterprises		
NCPC	National Cleaner Production Centre		

REMA	Rwanda Environment Management Authority	TT	technology transfer
RMP	refrigerant management plan	UEMOA	Union Economique et Monétaire Ouest Africaine
SADC	Southern African Development Community	UfM	Union for the Mediterranean
SAICM	Strategic Approach to International Chemicals Management	UK	United Kingdom of Great Britain and Northern Ireland
SAP	strategic action programme	UN	United Nations
SCORE	sustainability through competitive and responsible enterprises	UNDAF	United Nations Development Assistance Framework
SEA	South-East Asia	UNDP	United Nations Development Programme
SEE	South-East Europe	UNEP	United Nations Environment Programme
SEMARNAT	Ministry of Environment of Mexico	UNESCO	United Nations Educational, Scientific and Cultural Organization
SHEL	Sustainable Hydrogen Evaluation	UNISWORK	UNIDO international study tour and workshop
SHP	small hydro-power	WED	women entrepreneurship development
SIDS	Small Island Developing State	WTO	World Trade Organization
SIEI	Specialized Institute for Engineering Industries	XPS	extruded polystyrene
SIPC	Shanghai Investment Promotion Centre	YED	youth entrepreneurship development
SME	small and medium enterprise		
SMI	small and medium-scale industries		
SMTQ	standards, metrology, testing and quality		
SOES	Social Mitigation Programme for State-Owned Enterprises		
SPS	mesure sanitaire et phytosanitaire		
SPV	solar photovoltaic		
SPWA-CC	Strategic Programme for West Africa-Climate Change		
SPX	Subcontracting and Partnership Exchange		
SSI	small scale industry		
S-S	South-South		
SVO	straight vegetable oil		
TA	technical assistance		
TARGET	technology acquisition to restart and generate economic transformation		
TBL	triple bottom line		
TBT/SP	technical barriers to trade/sanitary and phytosanitary		
TCA	trichloroethane		
TCB	trade capacity-building		
TCDC	technical cooperation among developing countries		
TICAD	Tokyo International Conference on African Development		
TRTA	Trade-related technical assistance		

Project Number Structure

Source of funds/Country code/Year/Assigned sequential case number

Project number Project title	Approval date	Budget	Delivery
AFGHANISTAN			
PROGRAMME TITLE: UNIDO SUPPORT TO UNDAF 2010-2013 – GOVERNANCE, RURAL LIVELIHOODS AND BASIC SERVICES STATUS: ONGOING CURRENT PLANNING FIGURE: 24,594,148	09/06	1,241,635	1,155,634
ONGOING			
TF/AFG/11/002 DEVELOPMENT OF NATIONAL STANDARDS AND CAPACITY DEVELOPMENT FOR TECHNICAL COMMITTEES	11/10	611,000	543,355
ALBANIA			
ONGOING			
FB/ALB/09/004, FB/ALB/12/001 NATIONAL CLEANER PRODUCTION PROGRAMME FOR ALBANIA	10/01	488,786	459,667
MP/ALB/11/001 HCFC PHASE-OUT MANAGEMENT PLAN (STAGE I, FIRST TRANCHE)	11/08	45,000	37,565
COMPLETED			
MP/ALB/09/001, MP/ALB/08/004 PREPARATION OF A HCFC PHASE-OUT MANAGEMENT PLAN	08/07	84,029	84,029
MP/ALB/09/003, MP/ALB/09/002 NATIONAL ODS PHASE-OUT PLAN (NPP) FOR ALBANIA (6TH TRANCHE)	09/08	43,338	43,338
ALGERIA			
ONGOING			
GF/ALG/09/001 CAPACITY BUILDING FOR THE ENVIRONMENTALLY SOUND MANAGEMENT OF POPS AND THE DESTRUCTION OF PCB WASTES IN ALGERIA - PREPARATORY ASSISTANCE	09/06	260,000	255,310
GF/ALG/12/003 ENABLING ACTIVITIES TO REVIEW AND UPDATE THE NATIONAL IMPLEMENTATION PLAN FOR THE STOCKHOLM CONVENTION ON PERSISTENT ORGANIC POLLUTANTS (POPS) IN ALGERIA	12/08	181,592	0
MP/ALG/04/122 CONVERSION FOR CFC-11 TO HCFC-141B AND CFC-12 TO HCFC-134A TECHNOLOGY IN THE LAST GROUP OF COMMERICAL REFRIGERATOR MANUFACTURES (REFRIGERATION SECTOR TERMINAL PROJECT)	04/12	589,000	582,422
MP/ALG/09/002 NATIONAL ODS PHASE-OUT PLAN (SECOND TRANCHE)	09/09	198,000	111,826

Project number Project title	Approval date	Budget	Delivery
MP/ALG/09/006 PREPARATION FOR PILOT DEMONSTRATION PROJECT ON ODS WASTE MANAGEMENT AND DISPOSAL	09/12	85,000	41,881
MP/ALG/10/001 CONVERSION FROM HCFC-141B IN THE MANUFACTURE OF POLYURETHANE RIGID INSULATION FOAM FOR DOMESTIC REFRIGERATORS AT CRISTOR	10/12	215,380	11,369
MP/ALG/12/001 HCFC PHASE-OUT MANAGEMENT PLAN (STAGE 1, FIRST TRANCHE) (CONVERSION FROM HCFC-22 IN THE MANUFACTURE OF ROOM AIR CONDITIONERS AT CONDOR)	12/06	1,379,460	4,538
MP/ALG/12/002 HCFC PHASE-OUT MANAGEMENT PLAN (STAGE 1, FIRST TRANCHE) (REFRIGERATION SERVICING SECTOR)	12/08	214,400	414
TE/ALG/11/001 PROGRAMME D'ASSISTANCE TECHNIQUE AU MINISTERE DE L'INDUSTRIE ET DE LA PROMOTION DES INVESTISSEMENTS PORTANT SUR LA MODERNISATION ET LA DIVERSIFICATION DU SECTEUR AGROALIMENTAIRE EN ALGERIE - COMPOSANTE 3	11/10	172,131	127,151
COMPLETED			
MP/ALG/07/003 NATIONAL PHASE-OUT PLAN (FIRST TRANCHE)	07/12	723,500	723,500
MP/ALG/09/003 PREPARATION OF A HCFC PHASE-OUT PLAN (ADDITIONAL FUNDING)	09/01	64,978	64,978
MP/ALG/09/004 PREPARATION FOR HCFC PHASE-OUT INVESTMENT ACTIVITIES (POLYURETHANE FOAM SECTOR)	09/01	38,276	38,276
MP/ALG/09/005 PREPARATION FOR HCFC PHASE-OUT INVESTMENT ACTIVITIES (REFRIGERATION AND AIR-TO-AIR AIR-CONDITIONING SECTOR)	09/12	59,619	59,619
ANGOLA			
ONGOING			
US/ANG/08/001, US/ANG/08/002, TF/ANG/10/001 TECHNICAL ASSISTANCE FOR ANGOLA'S ENTREPRENEURSHIP CURRICULA IN SECONDARY SCHOOLS PROGRAMME	10/01	1,592,920	1,255,644
ARGENTINA			
ONGOING			
MP/ARG/00/033 PHASE-OUT OF METHYL BROMIDE IN STRAWBERRY, PROTECTED VEGETABLES AND CUT FLOWER PRODUCTION	00/01	3,183,390	3,166,815

Project number Project title	Approval date	Budget	Delivery
MP/ARG/03/089 PLAN FOR PHASE-OUT OF ODS IN THE SOLVENT SECTOR	03/12	635,986	535,482
MP/ARG/04/018, MP/ARG/05/002, MP/ARG/06/001, MP/ARG/07/002 NATIONAL CFC PHASE-OUT PLAN: 2008 WORK PROGRAMME	07/12	6,860,850	5,684,436
MP/ARG/08/002, MP/ARG/11/001 PREPARATION OF A HCFC PHASE-OUT MANAGEMENT PLAN	11/08	121,657	120,926
MP/ARG/10/001 PHASE-OUT OF HCFC-22 IN THE ROOM AND UNITARY AIRCONDITIONING EQUIPMENT MANUFACTURING SECTOR	10/08	8,442,333	2,833,110
MP/ARG/12/001 HCFC PHASE-OUT MANAGEMENT PLAN (STAGE 1, FIRST TRANCHE) (REFRIGERATION SERVICING SECTOR)	12/08	685,388	0
TF/ARG/10/002 PHASE-OUT OF HCFC-22 IN THE ROOM AND UNITARY AIRCONDITIONING EQUIPMENT MANUFACTURING SECTOR	11/03	300,000	8,340
COMPLETED			
MP/ARG/09/001 PREPARATION FOR HCFC PHASE-OUT INVESTMENT ACTIVITIES (AIR-CONDITIONING MANUFACTURING SECTOR)	09/04	79,995	79,995
SF/ARG/04/001 ASSISTANCE TO CENTRO DE INVESTIGACIONES TEXTILES, SAN MARTIN, BUENOS AIRES, ARGENTINA (PHASE 2)	04/03	205,369	205,369
ARMENIA			
ONGOING			
GF/ARM/12/003 ENABLING ACTIVITIES TO REVIEW AND UPDATE THE NATIONAL IMPLEMENTATION PLAN FOR THE STOCKHOLM CONVENTION ON PERSISTENT ORGANIC POLLUTANTS (POPS) IN ARMENIA	12/10	129,200	0
MP/ARM/10/001, MP/ARM/12/005 EXTENSION OF INSTITUTIONAL STRENGTHENING PROJECT (PHASE III: 4/2013-3/2015)	12/12	240,000	119,217
SF/ARM/12/004 ESTABLISHMENT OF A CENTRE FOR INTERNATIONAL INDUSTRIAL COOPERATION (CIIC) IN ARMENIA	12/12	17,699	8,797
XP/ARM/12/001, TF/ARM/09/B01, TF/ARM/09/A01, TF/ARM/09/001 SUSTAINABLE LIVELIHOOD FOR SOCIALLY VULNERABLE REFUGEES, INTERNALLY DISPLACED AND LOCAL FAMILIES - LOCAL COORDINATION AND MONITORING	09/04	908,939	899,118

Project number Project title	Approval date	Budget	Delivery
COMPLETED			
GF/ARM/08/002 TECHNICAL ASSISTANCE FOR ENVIRONMENTALLY SUSTAINABLE MANAGEMENT OF PCBS AND OTHER POPS WASTE IN THE REPUBLIC OF ARMENIA	08/11	805,831	805,831
XP/ARM/12/002 PRODUCTIVE WORK FOR YOUTH IN ARMENIA - PREPARATORY ASSISTANCE	12/05	9,998	9,998
AZERBAIJAN			
ONGOING			
GF/AZE/12/001 INITIATION OF ACCELERATED HCFC PHASE-OUT AND PROMOTION OF HFCS-FREE ENERGY EFFICIENT REFRIGERATION AND AIR-CONDITIONING SYSTEM - PREPARATORY ASSISTANCE	12/06	40,000	14,585
XP/AZE/11/001, GF/AZE/10/001 ENVIRONMENTALLY SOUND MANAGEMENT AND DISPOSAL OF POLYCHLORINATED BIPHENYLS (PCBS)	10/05	2,153,537	909,481
COMPLETED			
TE/AZE/08/001 TRADE CAPACITY BUILDING FOR AZERBAIJAN TO REAP THE BENEFITS OF ACCESSION TO THE WTO - PREPARATORY ASSISTANCE	08/01	11,723	10,906
BAHAMAS			
ONGOING			
MP/BHA/11/001 HCFC PHASE-OUT PLAN (STAGE I)	11/11	105,128	93,103
BAHRAIN			
ONGOING			
MP/BAH/12/001 HCFC PHASE-OUT MANAGEMENT PLAN (STAGE I, FIRST TRANCHE) (PHASE-OUT OF HCFC-22 FROM THE MANUFACTURING OF CENTRAL AIR CONDITIONING AND WINDOW AIR CONDITIONING AT AWAL GULD MANUFACTURING COMPANY)	12/12	161,600	0
COMPLETED			
MP/BAH/08/001 PREPARATION OF A HCFC PHASE-OUT MANAGEMENT PLAN	08/08	44,709	44,709
MP/BAH/10/001 PREPARATION FOR HCFC PHASE-OUT INVESTMENT ACTIVITIES (AIR CONDITIONING SECTOR)	10/05	29,746	29,746

Project number Project title	Approval date	Budget	Delivery
BANGLADESH			
PROGRAMME TITLE: ENHANCING PRODUCTIVITY AND IMPROVING INTERNATIONAL COMPETITIVENESS OF POTENTIAL INDUSTRY (SUB) SECTORS STATUS: DISCONTINUED CURRENT PLANNING FIGURE: 35,958,766	05/08	26,166,549	24,446,026
ONGOING			
US/BGD/11/001 SOLAR MICRO-UTILITY ENTERPRISES FOR PROMOTING RURAL ENERGY AND PRODUCTIVE USES IN BANGLADESH	11/09	265,487	25,144
BELARUS			
COMPLETED			
UE/BYE/10/001 INSTITUTIONAL STRENGTHENING AND POLICY SUPPORT TO UPGRADE THE COMPONENT MANUFACTURERS IN THE AUTOMOTIVE INDUSTRY IN BELARUS - PREPARATORY ASSISTANCE	10/11	55,145	54,985
BENIN			
ONGOING			
MP/BEN/11/001 HCFC PHASE-OUT MANAGEMENT PLAN (STAGE I, FIRST TRANCHE)	11/05	100,000	88,378
COMPLETED			
MP/BEN/08/001 TERMINAL PHASE-OUT MANAGEMENT PLAN (FIRST TRANCHE)	08/08	105,600	105,600
MP/BEN/09/001 TERMINAL PHASE-OUT MANAGEMENT PLAN (SECOND TRANCHE)	09/12	69,000	69,000
BHUTAN			
ONGOING			
UE/BHU/11/001 CREATIVE ENTREPRENEURSHIP IN CREATIVE INDUSTRIES (CI) TO SUPPORT TOURISM DEVELOPMENT, FOR JOB CREATION AND POVERTY ALLEVIATION	11/10	577,581	185,223
COMPLETED			
TE/BHU/10/002 ENHANCED INTEGRATED FRAMEWORK (EIF): CONFORMITY ASSESSMENT CAPACITY BUILDING IN BHUTAN - PREPARATORY ASSISTANCE	10/08	43,815	43,565
XP/BHU/10/001, UE/BHU/08/001 PILOT PROGRAMME FOR THE PROMOTION OF CULTURE- BASED CREATIVE INDUSTRIES FOR POVERTY REDUCTION, COMMUNITY VITALIZATION, AND YOUTH AND WOMEN'S (SELF-) EMPLOYMENT	08/12	311,645	311,782

Project number Project title	Approval date	Budget	Delivery
BOLIVIA (PLURINATIONAL STATE OF)			
ONGOING			
FM/BOL/09/001 THE INTEGRATION OF INDIGENOUS ANDEAN PRODUCERS INTO NEW NATIONAL AND INTERNATIONAL VALUE CHAINS	09/11	591,502	559,101
FM/BOL/09/002 PROGRAMA DE FORTALECIMIENTO DE LA CAPACIDAD DE RESPUESTA LOCAL PARA LA EJECUCION DE INICIATIVAS SECTORIALES DEL PMD-C	09/12	289,075	287,991
TE/BOL/12/001 INTEGRATED AGRO-INDUSTRIAL DEVELOPMENT PROJECT: VALUE ADDITION IN THE QUINOA AND CAMELIDS SECTORS OF ORURO AND POTOSI - PREPARATORY ASSISTANCE	12/07	25,259	24,511
COMPLETED			
FM/BOL/08/001 PRODUCTIVE PATRIMONIAL ASSETS BUILDING AND CITIZENSHIP PROGRAMME FOR WOMEN IN EXTREME POVERTY IN BOLIVIA	08/12	1,050,859	1,051,086
BOSNIA AND HERZEGOVINA			
ONGOING			
GF/BIH/12/001 ENABLING ACTIVITIES TO FACILITATE EARLY ACTION ON THE IMPLEMENTATION OF THE STOCKHOLM CONVENTION ON POPS	12/05	258,020	177,937
MP/BIH/04/123, MP/BIH/07/001 NATIONAL ODS PHASE-OUT PLAN (THIRD TRANCHE)	07/08	598,860	417,706
MP/BIH/08/001 PREPARATION OF A HCFC PHASE-OUT MANAGEMENT PLAN	08/07	150,000	149,498
MP/BIH/11/001 PREPARATION FOR HCFC PHASE-OUT INVESTMENT ACTIVITIES (RIGID POLYURETHANE FOAM APPLICATIONS)	11/06	30,000	30,003
MP/BIH/11/002, MP/BIH/04/065 EXTENSION OF INSTITUTIONAL STRENGTHENING: PHASE II	04/07	190,666	141,201
MP/BIH/12/002 HCFC PHASE-OUT MANAGEMENT PLAN (STAGE 1, FIRST TRANCHE) (CONVERSION FROM HCFC-141B TO C-PENTANE IN THE MANUFACTURE OF POLYURETHANE FOAM INSULATED SANDWICH PANELS AS ALTERNATIVE)	12/08	555,212	34
MP/ERI/12/001, MP/BIH/12/003 HCFC PHASE-OUT MANAGEMENT PLAN (STAGE 1, FIRST TRANCHE) (REFRIGERATION SERVICING SECTOR)	12/08	116,070	34

Project number Project title	Approval date	Budget	Delivery
COMPLETED			
MP/BIH/04/019 PHASE-OUT OF HALON CONSUMPTION	04/04	64,197	64,197
UE/BIH/10/001 NATIONAL CLEANER PRODUCTION PROGRAMME (NCPP) - BOSNIA AND HERZEGOVINA - PREPARATORY ASSISTANCE	10/12	53,252	53,252
BOTSWANA			
COMPLETED			
GF/BOT/03/011 ENABLING ACTIVITIES TO FACILITATE EARLY ACTION ON THE IMPLEMENTATION OF THE STOCKHOLM CONVENTION ON PERSISTENT ORGANIC POLLUTANTS IN BOTSWANA	03/10	373,095	373,095
BRAZIL			
ONGOING			
XP/BRA/12/001 SUSTAINABLE RORAIMA - THE ECO-STATE AT THE ROOTS OF THE AMAZON - PREPARATORY ASSISTANCE	12/06	103,880	63,580
BURKINA FASO			
ONGOING			
GF/BKF/12/001, GF/BKF/12/A01, YA/BKF/12/002 PROMOTING ENERGY EFFICIENCY TECHNOLOGIES IN BEER BREWING SECTOR IN BURKINA FASO	12/06	448,850	192,816
MP/BKF/10/003 HCFC PHASE-OUT MANAGEMENT PLAN (STAGE 1, FIRST TRANCHE)	10/12	150,000	138,303
COMPLETED			
GF/BKF/10/002, YA/BKF/10/001 PROMOTING ENERGY EFFICIENCY TECHNOLOGIES IN BEER BREWING SECTOR IN BURKINA FASO - PREPARATORY ASSISTANCE	10/11	42,088	41,622
BURUNDI			
ONGOING			
MP/BDI/08/002, MP/BDI/10/002 TERMINAL PHASE-OUT MANAGEMENT PLAN (SECOND TRANCHE)	10/12	129,000	128,800
MP/BDI/11/002 HCFC PHASE-OUT MANAGEMENT PLAN (STAGE I, FIRST TRANCHE)	11/11	80,000	63,731
TF/BDI/12/002, TF/BDI/12/A02 RENFORCEMENT DES CAPACITES COMMERCIALES DU BURUNDI (RCCB)	12/08	783,874	123,408

Project number Project title	Approval date	Budget	Delivery
XP/BDI/08/001, US/BDI/09/001, SF/BDI/07/001 ENERGY FOR PRODUCTIVE USES: A DEMONSTRATION PROJECT PROMOTING RENEWABLE ENERGY FOR INDUSTRIAL DEVELOPMENT	07/10	857,141	839,064
XP/RAF/09/007, TE/RAF/06/A14, TE/RAF/06/014, TE/BDI/12/001 TCB FOR BURUNDI (EIF)	12/03	4,223,582	4,023,240
COMPLETED			
YA/BDI/10/001 BURUNDI COUNTRY EVALUATION	10/04	38,276	38,276
YA/BDI/11/003 TRADE CAPACITY BUILDING FOR BURUNDI (TCBB): IMPROVING BURUNDI'S SPS COMPLIANCE FOR TRADE - PREPARATORY ASSISTANCE	11/12	29,396	29,396
CAMBODIA			
PROGRAMME TITLE: POVERTY REDUCTION THROUGH THE SUPPORT OF BROAD-BASED SUSTAINABLE ECONOMIC GROWTH, AND THE PROMOTION OF OPPORTUNITIES FOR THE POOR STATUS: ONGOING CURRENT PLANNING FIGURE: 7,436,701	07/11	3,303,634	3,302,921
ONGOING			
GF/CMB/11/001 REDUCING GREENHOUSE GAS EMISSIONS THROUGH IMPROVED ENERGY EFFICIENCY IN THE INDUSTRIAL SECTOR	11/04	1,240,000	619,661
GF/CMB/12/002 CLIMATE CHANGE RELATED TECHNOLOGY TRANSFER FOR CAMBODIA: USING AGRICULTURAL RESIDUE BIOMASS FOR SUSTAINABLE ENERGY SOLUTIONS	12/08	1,690,000	35,136
TF/CMB/10/002, TF/CMB/10/A02 IDENTIFICATION, ASSESSMENT AND PRIORITIZATION OF POLLUTION "HOT SPOTS" AND TRANSFER OF ENVIRONMENTALLY SOUND TECHNOLOGIES (TEST) IN THE CAMBODIAN SECTION OF THE MEKONG RIVER BASIN	12/10	796,461	620,656
TF/CMB/12/001, TF/CMB/12/003 CREATING EMPLOYMENT OPPORTUNITIES AND ENSURING EFFECTIVE E-WASTE MANAGEMENT	12/08	796,460	131,825
COMPLETED			
GF/CMB/11/002 ENVIRONMENTALLY SOUND MANAGEMENT OF PCBS - PREPARATORY ASSISTANCE	11/05	40,778	40,778

Project number Project title	Approval date	Budget	Delivery
CAMEROON			
ONGOING			
EE/CMR/08/B02, EE/CMR/08/A02, EE/CMR/08/002 PROGRAMME PILOTE D'APPUI A LA MISE A NIVEAU, LA NORMALISATION ET LA QUALITE AU CAMEROUN	08/05	4,512,982	4,241,137
GF/CMR/12/001, TE/CMR/12/002 PROMOTING INVESTMENTS IN THE FIGHT AGAINST CLIMATE CHANGE AND ECOSYSTEMS PROTECTION THROUGH INTEGRATED RENEWABLE ENERGY AND BIOMASS SOLUTIONS FOR PRODUCTIVE USES AND INDUSTRIAL APPLICATIONS - PREPARATORY ASSISTANCE	12/09	122,419	84,715
MP/CMR/09/003, MP/CMR/11/001, MP/CMR/11/002 HCFC PHASE-OUT MANAGEMENT PLAN (STAGE I, FIRST TRANCHE) (REFRIGERATION SERVICING SECTOR PLAN)	11/09	949,089	665,473
YA/RAF/10/004, FC/RAF/09/032, YA/RAF/12/014, SF/CMR/09/004 IMPROVING THE INCOME GENERATING POTENTIAL OF THE OIL PALM IN WEST AND CENTRAL AFRICA REGION (CAMEROON AND NIGERIA)	09/11	1,654,764	1,340,086
CAPE VERDE			
ONGOING			
GF/CVI/10/002, GF/CVI/10/002, UE/CVI/10/001, GF/CVI/12/002, YA/CVI/12/003 PROMOTING MARKET BASED DEVELOPMENT OF SMALL TO MEDIUM SCALE RENEWABLE ENERGY SYSTEMS	12/07	1,944,067	213,939
TE/CVI/12/005 UPGRADING OF THE NATIONAL QUALITY SYSTEM IN CAPE VERDE - PREPARATORY ASSISTANCE	12/09	18,210	6,300
YA/CVI/11/001, FB/CVI/09/A01, FB/CVI/09/B01, FB/CVI/09/C01, FB/CVI/09/D01, FB/CVI/09/E01, FB/CVI/09/001, US/CVI/09/002, US/CVI/10/003, YA/CVI/12/004, SE/CVI/12/001 ONE UN PROGRAMME FOR CAPE VERDE	12/06	1,442,697	1,302,918
CENTRAL AFRICAN REPUBLIC			
ONGOING			
MP/CAF/11/001 HCFC PHASE-OUT MANAGEMENT PLAN (STAGE I, FIRST TRANCHE)	11/09	125,000	124,951
CHAD			
ONGOING			
GF/CHD/09/002, YA/CHD/10/001, GF/CHD/12/001, YA/CHD/12/002, SF/CHD/10/002 PROMOTING RENEWABLE ENERGY BASED MINI-GRIDS FOR RURAL ELECTRIFICATION AND PRODUCTIVE USES	10/04	2,492,729	1,276,669

Project number Project title	Approval date	Budget	Delivery
MP/CHD/10/003 HCFC PHASE-OUT MANAGEMENT PLAN (STAGE I, FIRST TRANCHE)	10/12	135,000	114,807
CHILE			
ONGOING			
MP/CHI/10/001 NATIONAL PHASE-OUT OF MB - TERMINAL PROJECT	10/05	1,100,000	974,204
CHINA			
PROGRAMME TITLE: COUNTRY PROGRAMME, 2008-2010 ¹ STATUS: DISCONTINUED CURRENT PLANNING FIGURE: 75,449,031	07/11	100,742,012	98,387,639
ONGOING			
FM/CPR/08/B03 CHINA CLIMATE CHANGE PARTNERSHIP FRAMEWORK - CCPF FORUM	11/06	102,018	102,018
GF/CPR/12/001 REDUCE MERCURY EMISSIONS AND PROMOTE SOUND CHEMICAL MANAGEMENT IN ZINC SMELTING OPERATIONS	12/05	990,000	981,698
GF/CPR/12/006 ENERGY EFFICIENCY FOR HEAT TRANSFER EQUIPMENT IN THE CHEMICAL AND PETROCHEMICAL SECTORS - PREPARATORY ASSISTANCE	12/01	75,000	14,693
MP/CPR/11/005 SECTOR PLAN FOR METHYL BROMIDE PRODUCTION SECTOR (THIRD TRANCHE)	11/08	2,000,000	2,000,000
MP/CPR/11/A06, MP/CPR/11/006 HCFC PHASE-OUT MANAGEMENT PLAN - RAC SECTOR	11/10	36,430,000	32,786,917
MP/CPR/11/A07, MP/CPR/11/007 HCFC PHASE-OUT MANAGEMENT PLAN - XPS SECTOR	11/09	21,372,000	21,371,917
MP/CPR/12/003, MP/CPR/11/004 NATIONAL PHASE-OUT OF METHYL BROMIDE (PHASE II, SIXTH TRANCHE)	11/08	1,000,000	999,998
MP/CPR/12/004 PILOT DEMONSTRATION PROJECT ON ODS WASTE MANAGEMENT AND DISPOSAL	12/11	1,227,885	0
SF/CPR/08/001 STRENGTHENING THE SOUTHERN CHINA INVESTMENT PROMOTION CENTER FOR ESTABLISHMENT OF AN INVESTMENT PROMOTION OFFICE FOR SOUTHERN CHINA AND NEIGHBORING PROVINCES	08/06	28,233	0

¹ Includes Montreal Protocol projects.

Project number Project title	Approval date	Budget	Delivery
TE/CPR/12/002 IMPLEMENTATION OF ISO 9001 QUALITY MANAGEMENT SYSTEM IN CHINA: SURVEY COVERING SYSTEM DEVELOPMENT, CERTIFICATION, ACCREDITATION AND ECONOMIC BENEFITS	12/09	66,048	9,039
US/CPR/11/001 UNIDO-CHINA FOOD QUALITY, SAFETY AND TESTING TRAINING FACILITY	11/04	44,248	38,202
US/CPR/11/003 FUEL EFFICIENCY STRATEGIES FOR THE CHINESE AUTOMOTIVE INDUSTRY	11/06	265,487	199,860
US/CPR/12/007 ASSISTANCE TO ENTERPRISES IN FUJIAN PROVINCE TO MEET GREENER PRODUCT STANDARDS FOR MECHANICAL AND ELECTRICAL EQUIPMENT (MEE)	12/11	250,000	9,684
XP/CPR/11/002 ENVIRONMENTALLY SOUND MANAGEMENT AND DISPOSAL OF OBSOLETE POPS PESTICIDES AND OTHER POPS WASTES IN CHINA	11/06	29,198	21,899
COLOMBIA			
PROGRAMME TITLE: INTEGRATED PROGRAMME FOR UPGRADING OF PRODUCTION AND PROMOTION OF MICRO, SMALL AND MEDIUM ENTERPRISES OF COLOMBIA STATUS: DISCONTINUED CURRENT PLANNING FIGURE: 3,673,577	08/07	402,556	402,735
ONGOING			
FB/COL/10/002 STRENGTHENING NATIONAL GOVERNANCE FOR SAICM IMPLEMENTATION IN COLOMBIA	10/06	231,296	186,896
SF/COL/10/004, SF/COL/10/003, SF/COL/08/002 PROJECT GLOBAL MERCURY 2 - INTRODUCTION OF CLEANER ARTISANAL GOLD MINING AND EXTRACTION TECHNOLOGIES	09/07	902,284	657,117
SF/COL/11/001 STRENGTHENING THE NATIONAL CAPACITIES TO SUPPORT MICRO, SMALL AND MEDIUM ENTERPRISES (MSMES) AND TO PROMOTE RENEWABLE ENERGY PROJECTS	11/06	162,259	140,446
TE/COL/12/001, UE/COL/12/002 METROLOGY, CONFORMITY ASSESSMENT AND ENERGY EFFICIENCY PROGRAMME FOR COLOMBIA - PREPARATORY ASSISTANCE	12/08	64,668	21,601
TE/COL/12/003 DEVELOP A PROGRAMME TO SUPPORT THE AUTOMOTIVE SECTOR/SPARE PARTS AND SUPPLY CHAIN	12/10	43,391	0

Project number Project title	Approval date	Budget	Delivery
COMOROS			
ONGOING			
XP/COI/11/004, FB/COI/11/003 APPUI A LA PERENNISATION DE LA PAIX PAR LA PROMOTION DE L'EMPLOI DES JEUNES AUX COMORES (APROJEC)	11/06	242,545	239,389
COMPLETED			
XP/COI/11/002, DZ/COI/11/001 PROMOTION DES CONDITIONS ECONOMIQUES ET SOCIALES DES JEUNES ET FEMMES DE L'ILE DE MOHELI AU TRAVERS DE L'APPUI A L'AGRICULTURE	11/02	498,067	498,043
CONGO			
PROGRAMME TITLE: PROGRAMME INTEGRE DE RELANCE INDUSTRIELLE POST-CONFLIT POUR LA REPUBLIQUE DU CONGO STATUS: ONGOING CURRENT PLANNING FIGURE: 6,778,724 ²	07/10	2,338,349	2,038,019
ONGOING			
MP/PRC/10/002 TERMINAL PHASE-OUT MANAGEMENT PLAN (SECOND TRANCHE)	10/04	45,000	44,979
MP/PRC/11/001 HCFC PHASE-OUT MANAGEMENT PLAN (STAGE I, FIRST TRANCHE)	11/05	100,000	100,000
COSTA RICA			
ONGOING			
DZ/COS/12/001 DEVELOPMENT OF EXPORT CONSORTIA IN THE BRUNCA REGION OF COSTA RICA IN THE AGRO-INDUSTRY AND TOURISM SECTORS	12/08	266,608	156,990
CÔTE D'IVOIRE			
ONGOING			
EE/IVC/10/001, EE/IVC/10/A01 AMELIORATION DE LA COMPETITIVITE DES ENTREPRISES IVOIRIENNES DES SECTEURS D'EXPORTATION NON TRADITIONNELS	10/06	2,173,526	1,842,199
EE/IVC/12/003 PROGRAMME D'APPUI A LA FORMATION PROFESSIONNELLE ET A L'INSERTION DES JEUNES EN CÔTE D'IVOIRE	12/04	1,734,609	768,678

² The budget according to the approved/signed programme document is expressed in euros. However, for reporting purposes the budget was converted from euros to US dollars at the United Nations rate of exchange at the month of approval/signature.

Project number Project title	Approval date	Budget	Delivery
GF/IVC/10/003, YA/IVC/10/002, GF/IVC/12/005, TE/IVC/12/004 PROMOTING RENEWABLE ENERGY-BASED GRIDS IN RURAL COMMUNITIES FOR PRODUCTIVE USES IN CÔTE D'IVOIRE	12/05	1,006,971	93,460
MP/IVC/09/001 ODS PHASE-OUT IN 50 EXISTING CENTRIFUGAL CHILLER UNITS	08/03	1,000,000	24,723
MP/IVC/09/002 TERMINAL PHASE-OUT MANAGEMENT PLAN (SECOND TRANCHE)	09/08	121,000	100,826
MP/IVC/12/006 HCFC PHASE-OUT MANAGEMENT PLAN (STAGE 1, FIRST TRANCHE)	12/10	460,000	34
TE/IVC/08/003, TF/IVC/10/004, TF/IVC/10/A04 YOUTH TRAINING FOR POST-CONFLICT RECOVERY AND PEACEBUILDING - ENTREPRENEURSHIP DEVELOPMENT	10/09	4,179,988	3,137,500
YA/IVC/11/001, YA/IVC/12/002, XP/IVC/12/001 PROGRAMME DE GOUVERNANCE INDUSTRIELLE POUR LA CÔTE D'IVOIRE	12/02	192,774	186,507
COMPLETED			
TE/IVC/10/005, YA/IVC/11/005, EE/IVC/08/004 PROJET DE RESTRUCTURATION DU DISPOSITIF DE CLASSEMENT DE LA FIBRE DE COTON EN CÔTE D'IVOIRE	09/01	1,267,282	1,264,121
CROATIA			
ONGOING			
MP/CRO/08/001, MP/CRO/10/002, MP/CRO/12/001 HCFC PHASE-OUT MANAGEMENT PLAN (STAGE 1, FIRST, SECOND, THIRD AND FOURTH TRANCHES)	12/06	689,544	297,787
TF/CRO/10/001 PHASE-OUT OF HCFC-141B FROM THE MANUFACTURING OF PU RIGID AND INTEGRAL SKIN FOAM AT POLI-MIX COMPANY	10/08	210,000	192,507
COMPLETED			
MP/CRO/09/002 PHASE-OUT OF HCFC-141B FROM THE MANUFACTURING OF POLYURETHANE RIGID FOAM OF PAVUSIN	09/12	2,162	2,162
CUBA			
PROGRAMME TITLE: INTEGRATED PROGRAMME TO CONTRIBUTE TO THE SUSTAINABLE DEVELOPMENT OF PRIORITY INDUSTRIAL SECTORS SUPPORTING THE COMPETITIVENESS OF THE TOURISM INDUSTRY IN CUBA STATUS: ONGOING CURRENT PLANNING FIGURE: 4,628,075	05/05	3,527,324	3,533,238

Project number Project title	Approval date	Budget	Delivery
ONGOING			
GP/CUB/05/001 GENERATION AND DELIVERY OF RENEWABLE ENERGY BASED MODERN ENERGY SERVICES IN CUBA; THE CASE OF ISLA DE LA JUVENTUD	05/07	5,247,326	4,319,254
COMPLETED			
MP/CUB/04/133 TOTAL PHASE-OUT OF METHYL BROMIDE IN SOIL FUMIGATION, SUBSTRATES, STORAGE AND STRUCTURES	04/12	534,220	534,220
XP/CUB/11/001 COUNTRY EVALUATION CUBA	11/03	44,080	44,080
DEMOCRATIC PEOPLE'S REPUBLIC OF KOREA			
ONGOING			
MP/DRK/08/003, MP/DRK/11/003 PREPARATION FOR HCFC PHASE-OUT MANAGEMENT PLAN (ADDITIONAL FUNDING)	11/08	114,033	82,049
MP/DRK/11/001 PREPARATION FOR HCFC PHASE-OUT INVESTMENT ACTIVITIES (POLYURETHANE FOAM SECTOR)	11/08	50,000	22,361
MP/DRK/11/002 PREPARATION OF HCFC PHASE-OUT INVESTMENT ACTIVITIES (COMMERCIAL REFRIGERATION SECTOR)	11/08	30,000	9,059
SE/DRK/07/001 INTERNATIONAL CONSULTANT TO ASSIST IN AND FACILITATE THE IMPLEMENTATION OF THE INTEGRATED PROGRAMME OF THE DEMOCRATIC PEOPLE'S REPUBLIC OF KOREA	07/03	681,334	646,960
DEMOCRATIC REPUBLIC OF THE CONGO			
PROGRAMME TITLE: PROGRAMME EXERCISE FOR COUNTRY PROGRAMME IN THE DEMOCRATIC REPUBLIC OF THE CONGO – FORMULATION MISSION STATUS: ONGOING CURRENT PLANNING FIGURE: 10,985,943 ³	01/11	1,292,579	1,284,502
ONGOING			
TF/ZAI/12/001 DEVELOPING THE AGRO-PROCESSING SECTOR FOR LIVELIHOODS RECOVERY, JOBS DIVERSIFICATION AND PEACE-BUILDING	12/03	1,150,443	979,498
COMPLETED			
MP/DRK/05/006 IMPLEMENTATION OF THE NPP: RECOVERY AND RECYCLING (FIRST TRANCHE)	05/12	528,451	528,451

³ The budget according to the approved/signed programme document is expressed in euros. However, for reporting purposes the budget was converted from euros to US dollars at the United Nations rate of exchange at the month of approval/signature.

Project number Project title	Approval date	Budget	Delivery
MP/DRK/08/002 PLAN FOR TERMINAL PHASE-OUT FOR CTC (6TH TRANCHE)	08/01	97,976	97,976
TF/DRK/07/003 STRENGTHENING OF THE FOOD INDUSTRY IN DPRK	07/12	390,893	390,893
DJIBOUTI			
COMPLETED			
YA/DJI/10/001 COUNTRY PROGRAMME FOR DJIBOUTI - SEED MONEY	10/10	121,734	120,089
DOMINICAN REPUBLIC			
ONGOING			
GF/DOM/12/001, TE/DOM/12/002 STIMULATING INDUSTRIAL COMPETITIVENESS THROUGH BIOMASS ENERGY GENERATION - PREPARATORY ASSISTANCE	12/03	89,354	55,217
XP/DOM/12/003 NCPC-RECP - PREPARATORY ASSISTANCE	12/11	41,558	0
ECUADOR			
ONGOING			
MP/ECU/09/001 PREPARATION OF A HCFC PHASE-OUT MANAGEMENT PLAN	09/12	75,000	75,000
MP/ECU/11/005 HCFC PHASE-OUT MANAGEMENT PLAN (STAGE I, FIRST TRANCHE)	11/11	1,331,440	783,328
MP/ECU/11/006 TECHNICAL ASSISTANCE TO ELIMINATE THE REMAINING CONSUMPTION OF METHYL BROMIDE TO BE IN COMPLIANCE WITH THE TOTAL PHASE-OUT	11/11	317,500	95,645
MP/ECU/11/007 HCFC PHASE-OUT MANAGEMENT PLAN (STAGE I, FIRST TRANCHE)	11/12	200,500	108,981
TE/ECU/11/001 TRACEABILITY PROGRAMME FOR THE AGRO-INDUSTRIAL SECTOR - PREPARATORY ASSISTANCE	11/03	65,340	30,736
XP/ECU/10/001, GF/ECU/10/002, GF/ECU/11/004, XP/ECU/11/003 INDUSTRIAL ENERGY EFFICIENCY IN ECUADOR	11/06	1,035,369	406,316
XP/ECU/12/001 DEVELOPMENT OF TECHNICAL AND PRODUCTIVE CAPACITIES USING RENEWABLE ENERGIES WITHIN THE AMAZONIAN NAPO WILDLIFE CENTRE, ECUADOR	12/07	64,572	49,863

Project number Project title	Approval date	Budget	Delivery
COMPLETED			
MP/ECU/10/003 PREPARATION FOR HCFC PHASE-OUT INVESTMENT ACTIVITIES (FOAM MANUFACTURING SECTOR)	10/01	60,000	60,000
MP/ECU/10/005, MP/ECU/10/006, MP/ECU/10/004 NATIONAL CFC PHASE-OUT PLAN (FOURTH TRANCHE)	10/08	279,551	279,551
MP/ECU/11/002 PREPARATION OF INVESTMENT ACTIVITIES IN CUT-FLOWERS PRODUCTION	11/05	44,889	44,889
EGYPT			
PROGRAMME TITLE: UNIDO COUNTRY SERVICE FRAMEWORK FOR THE ARAB REPUBLIC OF EGYPT STATUS: DISCONTINUED CURRENT PLANNING FIGURE: 17,037,389	06/11	10,241,955	10,251,504
ONGOING			
FM/EGY/08/004 CLIMATE CHANGE RISK MANAGEMENT IN EGYPT	08/10	467,831	456,995
FM/EGY/09/004 THE DAHSHUR WORLD HERITAGE SITE MOBILIZATION FOR CULTURAL HERITAGE FOR COMMUNITY DEVELOPMENT	09/04	318,451	311,443
FM/EGY/09/006, FM/EGY/09/A06 PRO-POOR HORTICULTURE VALUE CHAINS IN UPPER EGYPT	11/05	2,356,500	1,921,762
GF/EGY/12/001, XP/EGY/12/002, UE/EGY/09/003 INDUSTRIAL ENERGY EFFICIENCY - PREPARATORY ASSISTANCE	09/03	4,073,640	162,985
MP/EGY/06/003 PHASE-OUT OF CFC CONSUMPTION IN THE MANUFACTURE OF AEROSOL METERED DOSE INHALERS (MDIS)	06/12	5,899,000	5,788,260
MP/EGY/08/006 NATIONAL PHASE-OUT OF MB IN HORTICULTURE AND COMMODITIES FUMIGATION EXCEPT IN DATE USE - PHASE II	08/12	1,934,994	1,717,106
MP/EGY/10/001, MP/EGY/08/002 NATIONAL CFC PHASE-OUT PLAN (THIRD TRANCHE)	08/05	900,000	895,185
MP/EGY/10/003, MP/EGY/11/001, MP/EGY/11/002, MP/EGY/11/003, MP/EGY/12/005 HCFC PHASE-OUT MANAGEMENT PLAN (STAGE I, SECOND TRANCHE) (ENABLING ACTIVITIES IN THE REFRIGERATION AND AIR-CONDITIONING SECTOR)	12/12	1,579,626	664,344
MP/EGY/10/004, MP/EGY/12/003 EXTENSION OF INSTITUTIONAL STRENGTHENING PROJECT (PHASE IX: 1/2013-12/2014)	12/11	456,646	228,323

Project number Project title	Approval date	Budget	Delivery
MP/EGY/10/007 PHASE-OUT OF HCFC-141B FROM THE MANUFACTURING OF POLYURETHANE FOAM AT E-ARABY CO. FOR ENGINEERING INDUSTRIES	10/12	456,540	456,534
MP/EGY/10/008 PHASE-OUT OF HCFC-141B FROM THE MANUFACTURING OF POLYURETHANE FOAM AT DELTA ELECTRIC APPLICANCES	10/12	422,740	15,695
MP/EGY/10/009 PHASE-OUT OF HCFC-141B FROM THE MANUFACTURING OF POLYURETHANE FOAM AT MONDIAL FREEZERS COMPANY	10/12	436,300	426,305
TF/EGY/10/006 ASSOCIATE EXPERT/JPO	10/09	218,210	231,944
US/EGY/10/005, US/EGY/10/A05 UPGRADING THE MEDICINAL & AROMATIC PLANTS VALUE CHAIN - ACCESS TO EXPORT MARKETS	10/11	1,044,248	877,496
COMPLETED			
FB/EGY/09/005 ASSESSMENT AND CAPACITY BUILDING IN CHEMICALS AND CHEMICALS WASTE MANAGEMENT IN EGYPT	09/06	232,780	232,780
MP/EGY/08/003 PREPARATION OF A HCFC PHASE-OUT MANAGEMENT PLAN	08/08	194,166	194,166
XP/EGY/10/002 PROMOTION OF CREATIVE INDUSTRIES THROUGH CREATIVE ENTERPRISE DEVELOPMENT IN THE CRAFTS SUB-SECTOR FOR POVERTY REDUCTION IN EGYPT - PREPARATORY ASSISTANCE	10/07	31,718	31,688
EL SALVADOR			
PROGRAMME TITLE: PROMOTION OF THE COMPETITIVENESS OF AGRO-INDUSTRIES IN EL SALVADOR STATUS: DISCONTINUED CURRENT PLANNING FIGURE: 1,959,000	08/10	0	0
ONGOING			
FB/ELS/09/001 LIFE CYCLE ANALYSIS OF CHEMICAL SUBSTANCES	09/04	228,426	206,699
FM/ELS/09/002 PROGRESSIVE AND SUSTAINABLE HOUSING IN SAN SALVADOR	09/12	1,005,000	901,665
EQUATORIAL GUINEA			
ONGOING			
MP/EQG/11/001 HCFC PHASE-OUT MANAGEMENT PLAN (STAGE I, FIRST TRANCHE)	11/11	75,000	69,039
TE/EQG/12/001			

Project number Project title	Approval date	Budget	Delivery
STRATEGIC PLAN FOR NATIONAL QUALITY INFRASTRUCTURE DEVELOPMENT FOR EQUATORIAL GUINEA - PREPARATORY ASSISTANCE	12/08	50,571	14,203
ERITREA			
ONGOING			
MP/ERI/08/001, MP/ERI/11/002 TERMINAL PHASE-OUT MANAGEMENT PLAN FOR CFCS (SECOND TRANCHE)	11/04	174,999	172,150
TF/ERI/11/001 COMMUNITY LIVELIHOODS AND MICRO-INDUSTRY SUPPORT PROJECT FOR COMMUNITIES AFFECTED BY NATURAL DISASTERS IN THE NORTHERN RED SEA REGION	11/02	884,956	7,202
COMPLETED			
GF/ERI/07/001 ENABLING ACTIVITIES TO FACILITATE EARLY ACTION ON THE IMPLEMENTATION OF THE STOCKHOLM CONVENTION ON PERSISTENT ORGANIC POLLUTANTS (POPS) IN ERITREA	07/03	346,274	346,269
ETHIOPIA			
ONGOING			
FM/ETH/09/001, FM/ETH/10/002, FM/ETH/10/A02 EDIBLE OIL VALUE CHAIN ENHANCEMENT	10/01	1,073,798	770,171
GF/ETH/12/002 INVESTMENT PROMOTION ON ENVIRONMENTALLY SOUND MANAGEMENT OF ELECTRICAL AND ELECTRONIC WASTE: UP-SCALE AND PROMOTION OF ACTIVITIES AND INITIATIVES ON ENVIRONMENTALLY SOUND MANAGEMENT OF ELECTRICAL AND ELECTRONIC WASTE	12/10	1,000,000	46
MP/ETH/08/004 PROJECT PREPARATION IN THE FUMIGANT SECTOR (FLOWERS)	08/06	35,000	2,435
MP/ETH/12/005 HCFC PHASE-OUT MANAGEMETN PLAN (STAGE I, FIRST TRANCHE)	12/12	70,000	0
TE/ETH/08/008 TECHNICAL ASSISTANCE PROJECT FOR UPGRADING OF THE ETHIOPIAN LEATHER AND LEATHER PRODUCTS INDUSTRY	09/03	3,336,594	3,298,220
TF/ETH/11/004 ASSOCIATE EXPERT FOR ETHIOPIA	11/10	253,828	141,925
TF/ETH/12/001 A PPP PROJECT - TRAINING ACADEMY IN HEAVY DUTY EQUIPMENT AND COMMERICAL EQUIPMENT IN ETHIOPIA	12/09	1,052,885	17,897

Project number Project title	Approval date	Budget	Delivery
US/ETH/09/002 TECHNICAL ASSISTANCE TO PREPARE THE AGRO-INDUSTRY/FOOD SECTOR MASTER PLAN FOR ETHIOPIA, PHASE II	09/09	127,000	116,721
YA/ETH/11/005, XP/ETH/10/004 CATALYZING AGRIBUSINESS INVESTMENT IN ETHIOPIA THROUGH PROMOTION OF AGRO-INDUSTRIAL PARKS - PREPARATORY ASSISTANCE	10/09	35,890	22,530
COMPLETED			
UE/ETH/06/002 DEVELOPMENT OF THE ETHIOPIAN CLEANER PRODUCTION CENTRE (ECPC) IN ETHIOPIA - ECPC (TRANSITION PERIOD)	06/11	241,327	241,327
YA/ETH/10/003 GENERAL MANAGEMENT FUNDS FOR COUNTRY PROGRAMME FOR ETHIOPIA: 2010-2011	10/02	25,794	25,794
YA/ETH/11/001 IMPROVING LIVELIHOODS OF CHRONICALLY FOOD INSECURE HOUSEHOLDS IN ETHIOPIA THROUGH VALUE CHAIN DEVELOPMENT AND FACILITATION OF FINANCE - PREPARATORY ASSISTANCE	11/08	9,963	9,963
YA/ETH/11/002 ESTABLISHMENT OF SIX BUSINESS INFORMATION CENTRES IN ETHIOPIA TO PROMOTE PRIVATE SECTOR DEVELOPMENT, MARKET LINKAGES AND ACCESS TO AND COMMUNICATION TECHNOLOGIES - PREPARATORY ASSISTANCE INFORMATION	11/09	11,265	11,037
YA/ETH/11/003 THE ROLE OF CACTUS (OPUNTIA FICUS-INDICA L.) IN RESTORATION OF DEGRADED LAND IN IMPROVING INCOME OF THE RURAL POOR COMMUNITIES IN THE SEMIARID AREAS OF NORTHERN ETHIOPIA - PREPARATORY ASSISTANCE	11/11	28,766	28,058
GABON			
ONGOING			
MP/GAB/10/001 HCFC PHASE-OUT MANAGEMENT PLAN (STAGE I, FIRST TRANCHE)	10/12	130,000	60,483
TF/GAB/11/001 STRENGTHENING INDUSTRIAL STATISTICS SYSTEM IN GABON - PREPARATORY ASSISTANCE	11/11	13,833	13,168
GAMBIA			
PROGRAMME TITLE: THE GAMBIA COUNTRY PROGRAMME 2010-2013 – TOWARDS GROWTH AND INDUSTRIAL DEVELOPMENT STATUS: ONGOING CURRENT PLANNING FIGURE: 5,163,811	09/11	377,014	283,258

Project number Project title	Approval date	Budget	Delivery
ONGOING			
MP/GAM/11/003 HCFC PHASE-OUT MANAGEMENT PLAN (STAGE I, FIRST TRANCHE)	11/11	50,000	42,295
XP/GAM/12/005 COUNTRY PROGRAMME FOR GAMBIA - INVESTMENT COMPONENT	12/07	64,994	48,455
YA/GAM/11/002, GF/GAM/11/001, YA/GAM/12/001 PROMOTING RENEWABLE ENERGY BASED MINI-GRIDS FOR PRODUCTIVE USES IN RURAL AREAS IN THE GAMBIA	12/03	1,772,597	1,115,256
YA/GAM/12/002 COUNTRY PROGRAMME FOR GAMBIA - SEED MONEY FOR AGRO DEVELOPMENT COMPONENT	12/07	77,686	3,185
YA/GAM/12/003 COUNTRY PROGRAMME FOR GAMBIA - COMPETITIVENESS COMPONENT	12/06	77,637	42,487
YA/GAM/12/004 COUNTRY PROGRAMME FOR GAMBIA - CENTRAL MANAGEMENT AND COORDINATION FUNDS	12/08	76,436	28,980
GHANA			
PROGRAMME TITLE: INTEGRATED PROGRAMME FOR POVERTY REDUCTION AND COMPETITIVENESS STATUS: DISCONTINUED CURRENT PLANNING FIGURE: 4,295,770	04/08	7,277,987	7,272,187
ONGOING			
TF/GHA/09/001 ENHANCING HUMAN SECURITY THROUGH DEVELOPING LOCAL CAPACITY FOR HOLISTIC COMMUNITY-BASED CONFLICT PREVENTION IN NORTHERN GHANA	09/11	105,500	34,695
US/GHA/12/003, US/GHA/12/A03 IMPROVING GHANA'S QUALITY OF EXPORTS	12/12	16,480	13,536
YA/GHA/11/002, XP/GHA/11/001 GHANA NATIONAL SYSTEM OF INNOVATION (GNSI) SURVEY	11/02	133,393	133,910
YA/GHA/12/001 NATIONAL RESOURCE EFFICIENT AND CLEANER PRODUCTION (RECP) PROGRAMME - PREPARATORY ASSISTANCE	12/09	41,363	11,610
GRENADA			
COMPLETED			
UE/GRN/05/001 CARIBBEAN SOLAR FINANCING PROGRAMME (CSFP) IN GRENADA	05/11	267,037	266,038

Project number Project title	Approval date	Budget	Delivery
GUATEMALA			
PROGRAMME TITLE: HACIA UN DESARROLLO INDUSTRIAL INCLUSIVO, SUSTENTABLE Y COMPETITIVO ENFOCADO EN LA AGROINDUSTRIA RURAL DE GUATEMALA STATUS: DISCONTINUED CURRENT PLANNING FIGURE: 13,242,771 ⁴	09/12	0	0
ONGOING			
MP/GUA/09/002, MP/GUA/12/001 NATIONAL PHASE-OUT OF METHYL BROMIDE (PHASE II, SECOND TRANCHE)	12/12	1,628,047	909,172
MP/GUA/11/001 HCFC PHASE-OUT MANAGEMENT PLAN (FOAM SECTOR)(STAGE I, FIRST TRANCHE)	11/09	109,637	101,289
COMPLETED			
MP/GUA/09/001 PREPARATION OF A HCFC PHASE-OUT MANAGEMENT PLAN	09/04	74,780	74,780
MP/GUA/10/001 PREPARATION FOR HCFC PHASE-OUT INVESTMENT ACTIVITIES (FOAM SECTOR)	10/05	59,636	59,636
MP/GUA/11/002 HCFC PHASE-OUT MANAGEMENT PLAN (STAGE I, FIRST TRANCHE)	11/09	8,010	8,010
XP/GUA/07/001 PROGRAMMING MISSION FOR IP GUATEMALA, PHASE II	07/08	31,950	31,919
GUINEA			
ONGOING			
FB/GUI/10/002, FB/GUI/10/B02, FB/GUI/10/A02, FB/GUI/12/001 PROJET CONJOINT D'APPUI AU MOUVEMENT DE LA JEUNESSE ET A CERTAINS GROUPES DE JEUNES LES PLUS DESHERITES (ASSAINISSEMENT)	12/03	1,804,444	1,522,938
GF/GUI/09/002, YA/GUI/10/001, GF/GUI/12/004, YA/GUI/12/005, SF/GUI/12/007, UE/GUI/12/002 PROMOTING DEVELOPMENT OF MULTI-PURPOSE MINI-HYDRO POWER SYSTEMS (FOR PROVISION OF ENERGY, IRRIGATION ETC.) IN REPUBLIC OF GUINEA	12/05	1,815,205	90,953
MP/GUI/08/001, MP/GUI/10/003 TERMINAL PHASE-OUT MANAGEMENT PLAN (SECOND TRANCHE)	10/05	199,938	193,115
MP/GUI/12/006 HCFC PHASE-OUT MANAGEMENT PLAN (STAGE 1, FIRST TRANCHE)	12/07	160,000	143,348

⁴ The budget according to the approved/signed programme document is expressed in euros. However, for reporting purposes the budget was converted from euros to US dollars at the United Nations rate of exchange at the month of approval/signature.

Project number Project title	Approval date	Budget	Delivery
TF/GUI/12/C03, TF/GUI/12/003, TF/GUI/12/A03, TF/GUI/12/B03 SUPPORTING JOB TRAINING FOR YOUTHS IN GUINEA	12/10	2,521,671	368,640
COMPLETED			
TF/GUI/05/001, YA/GUI/11/002 STRENGTHENING OF 3 COMMUNITY-BASED PRODUCTION CENTRES (CPC) FOR SKILLS UPGRADING AND REPLICATION	11/08	1,366,190	1,366,146
TF/GUI/06/002 LUTTE CONTRE LA PAUVRETE PAR LA CREATION D'EMPLOIS ET LA PROMOTION DU TEXTILE TRADITIONNEL. PROFESSIONNALISATION DES METIERS DU TEXTILE PAR LA FORMATION	07/04	183,394	183,394
YA/GUI/11/001 TRAVEL OF THE GUINEAN MINISTER OF INDUSTRY, COMMERCE AND SME	11/04	8,560	8,560
GUINEA-BISSAU			
ONGOING			
MP/GBS/11/001 HCFC PHASE-OUT MANAGEMENT PLAN (STAGE I, FIRST TRANCHE)	11/11	40,000	40,000
HAITI			
ONGOING			
EE/HAI/12/001, TE/HAI/11/001 "RECONSTRUIRE HAITI GRACE AU COMMERCE": ENHANCING EXTERNAL TRADE AS A MEANS OF INCOME GENERATION THROUGH SUPPORT TO STANDARDIZATION AND QUALITY PROMOTION - PREPARATORY ASSISTANCE	11/04	563,736	37,148
COMPLETED			
XP/HAI/08/001 PROGRAMME DE COMPETITIVITE ET RENFORCEMENT DES CAPACITES D'EXPORTATIONS POUR L'INTEGRATION REGIONALE	08/01	54,249	54,249
XP/HAI/10/001 POST-DISASTER NEEDS ASSESSMENT (PDNA) AND RECOVERY FRAMEWORK, HAITI EARTHQUAKE 2010 - PREPARATORY ASSISTANCE	10/03	45,672	45,672
HONDURAS			
ONGOING			
MP/HON/11/001 HCFC PHASE-OUT MANAGEMENT PLAN (STAGE I, FIRST TRANCHE)	11/05	100,000	78,463
XP/HON/12/001 COUNTRY PROGRAMME (CP) FORMULATION MISSION TO HONDURAS	12/10	35,260	31,258

Project number Project title	Approval date	Budget	Delivery
COMPLETED			
FM/HON/08/003 PROGRAMA CONJUNTO EN AGUA Y SANEAMIENTO - HONDURAS	08/09	362,189	362,370
MP/HON/08/001, MP/HON/09/002 TERMINAL PHASE-OUT MANAGEMENT PLAN (SECOND TRANCHE)	09/12	338,004	338,004
MP/HON/08/002 PREPARATION OF A HCFC PHASE-OUT MANAGEMENT PLAN	08/08	114,918	114,918
MP/HON/08/004, MP/HON/09/001 NATIONAL METHYL BROMIDE PHASE-OUT PLAN, PHASE II (FOURTH TRANCHE)	09/12	406,183	406,183
INDIA			
PROGRAMME TITLE: COUNTRY PROGRAMME OF TECHNICAL COOPERATION IN INDIA 2008-2012 – TOWARDS INCLUSIVE GROWTH: STRENGTHENING THE COMPETITIVENESS AND PRODUCTIVITY OF INDUSTRIAL ENTERPRISES STATUS: ONGOING CURRENT PLANNING FIGURE: 46,096,245			
	08/05	36,071,621	27,581,771
ONGOING			
GF/IND/10/001 ENVIRONMENTALLY SOUND MANAGEMENT AND FINAL DISPOSAL OF PCBS IN INDIA	09/01	14,100,000	4,944,894
GF/IND/11/001, XP/IND/11/002 PROMOTING ENERGY EFFICIENCY AND RENEWABLE ENERGY IN SELECTED MICRO, SMALL AND MEDIUM ENTERPRISES (MSME) CLUSTERS IN INDIA	11/03	7,210,134	5,662,363
GF/IND/11/004 ENVIRONMENTALLY SOUND MANAGEMENT OF MEDICAL WASTES IN INDIA	11/10	10,000,000	183,615
GF/IND/12/003, TE/IND/12/004 PROMOTING BUSINESS MODELS FOR INCREASING PENETRATION AND SCALING-UP OF SOLAR ENERGY - PREPARATORY ASSISTANCE	12/04	138,120	111,634
GF/IND/12/007 ENERGY EFFICIENCY THROUGH ENERGY MANAGEMENT STANDARD, SYSTEM OPTIMIZATION AND TECHNOLOGY INCUBATION - PREPARATORY ASSISTANCE	12/10	72,728	0
SF/IND/09/007 TECHNOLOGY UPGRADING AND PRODUCTIVITY ENHANCEMENT OF THE MACHINE TOOLS INDUSTRY IN INDIA	12/05	331,858	223,179

Project number Project title	Approval date	Budget	Delivery
TE/IND/12/002, UC/IND/12/001 PROMOTING RURAL MICRO INDUSTRIES AND VALUE CHAIN DEVELOPMENT IN THE FOOD PROCESSING SECTOR (IN SELECTED POOR REGIONS OF INDIA) - PREPARATORY ASSISTANCE	12/01	81,649	81,737
US/IND/10/002 TECHNOLOGY UPGRADATION AND PRODUCTIVITY ENHANCEMENT OF FOUNDRY INDUSTRY AT COIMBATORE AND BELGAUM	11/12	884,956	239,087
XP/IND/12/005 INTEGRATED CLUSTER DEVELOPMENT PROGRAMME - PREPARATORY ASSISTANCE	12/05	46,767	44,153
XP/IND/12/006 PROMOTING LIVELIHOODS IN NORTH EASTERN INDIA: THE CANE AND BAMBOO NETWORKING PROJECT (UNIDO CONTRIBUTION)	12/06	153,415	65,572
COMPLETED GF/IND/09/005 ENVIRONMENTALLY SOUND MANAGEMENT OF MEDICAL WASTES IN INDIA (PREPARATORY PHASE)	09/05	225,895	225,895
TF/IND/08/008 JPO/ASSOCIATE EXPERT	08/07	321,618	321,618
XP/IND/11/003 INDEPENDENT MID-TERM EVALUATION FOR THE INTERNATIONAL CENTRE FOR ADVANCEMENT OF MANUFACTURING TECHNOLOGIES (ICAMT), INDIA	11/09	18,337	17,978
INDONESIA			
PROGRAMME TITLE: COUNTRY PROGRAMME FOR THE REPUBLIC OF INDONESIA, 2009-2013 ⁵ STATUS: ONGOING CURRENT PLANNING FIGURE: 24,229,666	09/05	3,613,318	2,646,902
ONGOING GF/INS/11/001, XP/INS/11/002 INDUSTRIAL ENERGY EFFICIENCY THROUGH SYSTEM OPTIMIZATION AND ENERGY MANAGEMENT STANDARDS IN INDONESIA	11/06	2,202,589	15,389,582
GF/INS/12/001 INTRODUCTION OF AN ENVIRONMENTALLY SOUND MANAGEMENT AND DISPOSAL SYSTEM FOR PCBS WASTES AND PCB CONTAMINATED EQUIPMENT IN INDONESIA - PREPARATORY ASSISTANCE	12/02	150,000	112,840

⁵ Includes Montreal Protocol projects.

Project number Project title	Approval date	Budget	Delivery
GF/INS/12/003 ENABLING ACTIVITY TO REVIEW AND UPDATE THE NATIONAL IMPLEMENTATION PLAN IN INDONESIA	12/10	225,000	0
US/INS/12/002, US/INS/12/A02 NATIONAL RESOURCE EFFICIENT AND CLEANER PRODUCTION PROGRAMME IN INDONESIA	12/10	3,401,136	0
IRAN (ISLAMIC REPUBLIC OF)			
ONGOING			
MP/IRA/11/001 HALON PHASE-OUT PROJECT (TRANSFER FROM FRANCE)	11/05	397,500	288,150
MP/IRA/11/002, MP/IRA/12/003 HCFC PHASE-OUT MANAGEMETN PLAN (STAGE I, SECOND TRANCHE) (FOAM SECTOR PLAN)	12/12	2,130,000	1,262,692
SF/IRA/09/005, GF/IRA/12/001, XP/IRA/12/002 INDUSTRIAL ENERGY EFFICIENCY IN KEY SECTORS	12/10	5,492,987	536,102
TF/GLO/09/022 SUPPORT TO THE ESTABLISHMENT AND DEVELOPMENT OF INTERNATIONAL CENTRE ON NANOTECHNOLOGY (ICN)	11/12	454,545	214,178
COMPLETED			
MP/IRA/06/003 TERMINAL SOLVENT SECTOR UMBRELLA PROJECT	06/12	855,021	855,021
MP/IRA/07/002 PHASE-OUT OF CFC CONSUMPTION IN THE MANUFACTURE OF AEROSOL MDIS	07/08	3,296,009	3,296,009
MP/IRA/09/001 PREPARATION OF HCFC PHASE-OUT INVESTMENT ACTIVITIES (ROOM AIR-CONDITIONING AND COMPRESSORS)	09/07	44,938	44,939
XP/IRA/09/002 INDUSTRIAL ENERGY EFFICIENCY IN IRAN (ISLAMIC REPUBLIC OF) - PREPARATORY ASSISTANCE	09/10	101,184	100,141
IRAQ			
ONGOING			
FB/IRQ/07/003, FB/IRQ/07/A03 INDEPENDENT EVALUATION OF PROJECT "REHABILITATION OF THE DATE PALM SECTOR IN IRAQ"	07/05	2,834,626	2,831,708
FB/IRQ/07/A04, FB/IRQ/07/004 ENTERPRISE DEVELOPMENT AND INVESTMENT PROMOTION IN THE SME SECTOR IN IRAQ	07/07	2,825,039	2,825,039
FB/IRQ/08/007, FB/IRQ/08/A07 PRIVATE SECTOR DEVELOPMENT PROGRAMME FOR IRAQ	09/02	7,247,059	7,194,947

Project number Project title	Approval date	Budget	Delivery
FB/IRQ/09/007 ENTERPRISE DEVELOPMENT THROUGH INFORMATION AND COMMUNICATION TECHNOLOGY	09/10	2,770,941	2,779,501
FB/IRQ/10/001, FB/IRQ/10/A01 REHABILITATION OF THE MOSUL DAIRY PLANT (FAO COMPONENT)	11/01	2,371,394	2,133,978
MP/IRQ/08/003, MP/IRQ/09/009 PREPARATION OF A HCFC PHASE-OUT MANAGEMENT PLAN (ADDITIONAL FUNDING)	09/12	92,091	91,973
MP/IRQ/09/001 CONVERSION FROM CFC-11 TO METHYLENE CHLORIDE IN THE PRODUCTION OF FLEXIBLE SLABSTOCK FOAM AT AL HADI CO.	09/04	126,457	125,105
MP/IRQ/09/002 REPLACEMENT OF REFRIGERANT CFC-12 WITH ISOBUTANE AND FOAM BLOWING AGENT CFC-11 WITH CYCLOPENTANE IN THE MANUFACTURE OF DOMESTIC REFRIGERATORS AND CHEST FREEZERS AT LIGHT INDUSTRIES COMPANY	09/05	2,251,581	1,871,579
MP/IRQ/10/007 TECHNICAL ASSISTANCE FOR ALTERNATIVES TO METHYL BROMIDE	10/12	211,970	66,463
MP/IRQ/11/002, MP/IRQ/09/A05, MP/IRQ/09/005 NATIONAL PHASE-OUT PLAN (FIRST TRANCHE)	09/07	4,768,547	3,993,278
MP/IRQ/11/005 HCFC PHASE-OUT MANAGEMENT PLAN (STAGE I, FIRST TRANCHE)	11/11	80,000	0
TE/IRQ/09/010 INVESTMENT PROMOTION FOR IRAQ (IPI)	09/12	3,163,330	2,354,597
TE/IRQ/09/B08, TE/IRQ/09/C08 PROMOTION OF MICRO-INDUSTRIES FOR ACCELERATED AND SUSTAINABLE LIVELIHOOD RECOVERY - NINEWA GOVERNORATE OF IRAQ	11/08	1,939,319	1,915,018
TE/IRQ/10/006 ENHANCING INVESTMENTS TO IRAQ THROUGH INDUSTRIAL ZONE DEVELOPMENT	10/11	3,668,805	1,477,885
TF/IRQ/11/001 OPERATIONS AND INDUSTRIAL MAINTENANCE TRAINING ACADEMY	11/05	1,492,916	1,232,111
TF/IRQ/11/004 STRENGTHENING THE NATIONAL QUALITY INFRASTRUCTURE TO FACILITATE TRADE AND ENHANCE CONSUMER PROTECTION	12/01	4,618,193	2,263,898
XP/IRQ/08/005, FB/IRQ/09/004, FB/IRQ/09/A04 REHABILITATION OF THE SPECIALIZED INSTITUTE FOR ENGINEERING INDUSTRIES (SIEI)	09/12	3,979,886	3,949,713

Project number Project title	Approval date	Budget	Delivery
XP/IRQ/12/001 COUNTRY EVALUATION IRAQ	12/03	65,173	60,229
COMPLETED			
DG/IRQ/10/002 FOSTERING THE PRODUCTIVE AND SUSTAINABLE USE OF RESOURCES BY THE IRAQI INDUSTRIES THROUGH THE APPLICATION OF RECP METHODS AND PRACTICES - PREPARATORY ASSISTANCE	10/03	178,183	178,183
FB/IRQ/07/001 COMMUNITY LIVELIHOODS AND MICRO-INDUSTRY SUPPORT PROJECT (CLARIS)	07/01	2,813,212	2,813,656
FB/IRQ/08/006 TECHNOLOGY ACQUISITION TO RE-START AND GENERATE ECONOMIC TRANSFORMATION (TARGET)	08/12	2,654,691	2,654,691
FB/IRQ/10/005 DEVELOPING IRAQI AGRICULTURAL AND AGRO-INDUSTRIAL DATA, INFORMATION SYSTEMS AND ANALYTICAL CAPACITIES	10/07	452,854	452,854
TE/IRQ/08/004 DEVELOPMENT OF MICRO-INDUSTRIES FOR THE REINTEGRATION OF INTERNALLY DISPLACED PERSONS	08/09	1,911,809	1,911,117
XP/IRQ/11/003 SOCIAL MITIGATION PROGRAMME FOR STATE-OWNED ENTERPRISES (SOES) RESTRUCTURING - PREPARATORY ASSISTANCE	11/06	28,472	27,623
JAMAICA			
COMPLETED			
XP/JAM/09/001 PREPARATORY ASSISTANCE TO JAMAICA FISH EXPORT SECTOR TO OVERCOME BARRIERS TO TRADE TOWARDS THE EU (CONTINUATION OF XP/JAM/07/001 AND XP/JAM/07/A01)	09/09	0	0
JORDAN			
ONGOING			
MP/JOR/08/003, MP/JOR/10/001, MP/JOR/11/001 HCFC PHASE-OUT MANAGEMENT PLAN (STAGE I, FIRST TRANCHE)	11/11	2,512,558	1,661,739
XP/JOR/12/001 EST. NATIONAL PACKAGING CENTRE - PREPARATORY ASSISTANCE	12/12	50,000	0
KAZAKHSTAN			
COMPLETED			
XP/KAZ/11/001 STRENGTHENING THE DAMU CENTER FOR DEVELOPMENT OF INDUSTRIAL ENTERPRISES (CDIE) - PREPARATORY ASSISTANCE	11/03	24,442	24,442

Project number Project title	Approval date	Budget	Delivery
KENYA			
PROGRAMME TITLE: INTEGRATED INDUSTRIAL DEVELOPMENT PROGRAMME STATUS: DISCONTINUED CURRENT PLANNING FIGURE: 4,014,500	02/09	1,719,387	1,718,574
PROGRAMME TITLE: BUILDING CAPACITIES FOR COMPETITIVE INDUSTRIAL DEVELOPMENT IN KENYA STATUS: DISCONTINUED CURRENT PLANNING FIGURE: 7,974,895 ⁶	08/12	734,482	727,541
ONGOING			
DG/KEN/10/009 CLIMATE CHANGE ADAPTATION BY USING RENEWABLE ENERGY POWER SYSTEMS FOR PRODUCTIVE USES	10/09	1,470,300	1,470,300
FB/KEN/12/003 JOINT PROGRAMME ON GENDER EQUALITY AND WOMEN'S EMPOWERMENT	12/06	40,000	37,573
MP/KEN/11/002 TECHNICAL ASSISTANCE FOR THE FINAL ELIMINATION OF METHYL BROMIDE IN POST-HARVEST SECTOR IN KENYA	11/11	287,700	31,513
TF/KEN/12/005 JUNIOR PROFESSIONAL OFFICER	12/12	166,913	15,077
YA/KEN/12/002 COUNTRY EVALUATION KENYA	12/03	64,486	62,601
YA/KEN/12/004 NATIONAL SYSTEM OF INNOVATIONS (KNSI) SURVEY	12/07	142,453	36,963
YA/RAF/10/003, GP/RAF/08/004, YA/RAF/12/004, XP/RAF/09/009, UE/KEN/10/010 DEMONSTRATION AND TRANSFER OF ENVIRONMENTALLY SOUND TECHNOLOGY FOR WATER TREATMENT	10/12	3,920,670	3,527,589
COMPLETED			
MP/KEN/07/006 TECHNOLOGY TRANSFER LEADING TO METHYL BROMIDE PHASE-OUT IN SOIL FUMIGATION	07/12	508,771	508,771
MP/KEN/09/002 TECHNICAL ASSISTANCE FOR THE TOTAL PHASE-OUT OF CTC AND TCA IN THE SOLVENT SECTOR	09/05	39,012	39,012
TF/KEN/11/001 CRAFTING A GREEN FUTURE - BAMBOO IN THE CURIO AND SOUVENIR INDUSTRY IN KENYA	11/02	1,305,432	1,305,432

⁶ The budget according to the approved/signed programme document is expressed in euros. However, for reporting purposes the budget was converted from euros to US dollars at the United Nations rate of exchange at the month of approval/signature.

Project number Project title	Approval date	Budget	Delivery
YA/KEN/11/007 KENYA INTEGRATED PROGRAMME, PHASE II - CAPACITY BUILDING OF KENINVEST	11/12	2,022	2,022
KUWAIT			
ONGOING			
MP/KUW/07/001 TERMINAL PHASE-OUT MANAGEMENT PLAN FOR ANNEX A GROUP I SUBSTANCES (FIRST TRANCHE)	07/08	220,000	217,493
MP/KUW/08/001, MP/KUW/11/001 PREPARATION FOR HCFC PHASE-OUT INVESTMENT ACTIVITIES (POLYURETHANE FOAM COMPONENT)	11/05	129,243	129,095
MP/KUW/12/001 HCFC PHASE-OUT MANAGEMENT PLAN (STAGE 1, FIRST TRANCHE) (POLYURETHANE FOAM SECTOR PHASE-OUT: KUWAIT POLYURETHANE)	12/10	284,628	34
MP/KUW/12/002 HCFC PHASE-OUT MANAGEMENT PLAN (STAGE 1, FIRST TRANCHE)(EXTRUDED POLYSTYRENE FOAM SECTOR PHASE- OUT: GULF INSULATING MATERIALS MANUFACTURING AND TRADING; ISOFOAM INSULATING MATERIALS PLANTS, AND AL MASAHA COMPANY)	12/10	3,042,662	16,785
MP/KUW/12/003 HCFC PHASE-OUT MANAGEMENT PLAN (STAGE 1, FIRST TRANCHE)(REFRIGERATION SERVICING SECTOR)	12/10	210,160	0
TE/KUW/11/002 STRENGTHENING EXPORT CAPACITIES OF MANUFACTURING SMES IN KUWAIT	11/09	505,993	258,516
KYRGYZSTAN			
ONGOING			
FB/KYR/10/001 SUPPLY OF RELIABLE ENERGY TO RURAL FIRST AID STATIONS IN KYRGYZSTAN	10/03	421,399	369,468
COMPLETED			
MP/KYR/06/001 HALON PHASE-OUT PROGRAMME	06/06	46,162	46,162
LAO PEOPLE 'S DEMOCRATIC REPUBLIC			
PROGRAMME TITLE: IMPLEMENTING THE MEDIUM-TERM STRATEGY AND ACTION PLAN FOR SUSTAINABLE INDUSTRIAL DEVELOPMENT STATUS: DISCONTINUED CURRENT PLANNING FIGURE: 6,764,780	04/05	2,746,287	2,746,609
ONGOING			
GF/UKR/11/004, GF/UKR/11/A04, XP/UKR/11/003, TF/LAO/11/A01, TF/LAO/11/001			

Project number Project title	Approval date	Budget	Delivery
ENHANCING SUSTAINABLE TOURISM, CLEAN PRODUCTION AND EXPORT CAPACITY IN LAO PEOPLE'S DEMOCRATIC REPUBLIC	11/04	5,902,554	2,197,140
LEBANON			
ONGOING			
FB/LEB/09/002, TE/LEB/10/002, UE/LEB/12/001 CELEP II	12/10	4,415,064	3,656,274
MP/LEB/10/001 PREPARATION FOR PILOT DEMONSTRATION PROJECT ON ODS WASTE MANAGEMENT AND DISPOSAL	10/08	85,000	84,566
TE/LEB/08/003 ENTERPRISE DEVELOPMENT AND INVESTMENT PROMOTION (EDIP) PROGRAMME FOR LEBANON	08/09	349,917	347,531
UE/LEB/09/001 EXTENSION OF THE LEBANESE CLEANER PRODUCTION CENTRE (SECOND PHASE)	09/01	336,441	327,668
US/LEB/06/002 INCREASE ACCESS TO EXPORT MARKETS FOR LEBANESE PRODUCTS AND IMPROVEMENT OF ITS QUALITY INFRASTRUCTURE TO INCREASE TBT/SPS COMPLIANCE	06/10	2,247,788	2,249,282
COMPLETED			
SF/LEB/05/002 DEVELOPMENT OF AN INSTITUTIONAL CAPACITY FOR ANNUAL SURVEYS OF THE MANUFACTURING SECTOR	05/02	124,126	124,126
LIBERIA			
ONGOING			
GF/LIR/09/002, YA/LIR/10/001, GF/LIR/12/002, YA/LIR/12/003 INSTALLATION OF MULTI-PURPOSE MINI-HYDRO INFRASTRUCTURE (FOR ENERGY AND IRRIGATION)	12/07	1,873,295	122,390
TF/LIR/11/001, TF/LIR/11/A01 REHABILITATION OF TRAINING CENTRES IN VULNERABLE COMMUNITIES IN LIBERIA (ENERGY COMPONENT)	11/02	1,769,912	1,751,283
TF/LIR/12/001 PROMOTING PEACE-BUILDING OPPORTUNITIES THROUGH MULTI-SKILLS TRAINING	12/03	619,469	457,469
YA/LIR/11/003, XP/LIR/10/002 RAISING INCOMES IN RURAL COMMUNITIES THROUGH SUPPORTING ARTISANAL FISHERY VALUE CHAIN AND MARKETING DEVELOPMENT - PREPARATORY ASSISTANCE	10/09	28,437	24,348
COMPLETED			
TE/LIR/09/003, XP/LIR/07/002 STANDARDS AND CONFORMITY ASSESSMENT INFRASTRUCTURE	07/08	316,820	314,399

Project number Project title	Approval date	Budget	Delivery
YA/LIR/11/002 PILOT GROWTH CENTRE IN HARPER	11/12	48,749	48,749
LIBYA			
ONGOING			
MP/LIB/05/003 NATIONAL CFC PHASE-OUT PLAN (2ND TRANCHE)	05/04	720,000	605,345
MP/LIB/05/004, TF/LIB/08/003 PHASE-OUT OF METHYL BROMIDE IN HORTICULTURE: TOMATOES, CUCUMBER, PEPPERS AND OTHERS	09/04	1,243,000	1,137,056
MP/LIB/08/001 NATIONAL ODS PHASE-OUT PLAN: 3RD TRANCHE	08/05	277,947	189,469
MP/LIB/09/001 RENEWAL OF INSTITUTIONAL STRENGTHENING PROJECT (PHASE II)	09/12	136,065	85,105
MP/LIB/11/001 PREPARATION FOR HCFC PHASE-OUT INVESTMENT ACTIVITIES (POLYURETHANE FOAM COMPONENT)	11/05	60,000	0
MP/LIB/11/002, MP/LIB/08/002 PREPARATION OF A HCFC PHASE-OUT MANAGEMENT PLAN	08/08	150,000	96,140
COMPLETED			
DP/LIB/05/001 INDUSTRIAL RESEARCH CENTER - LABORATORY ACCREDITATION PROGRAMME	05/06	942,496	942,496
MADAGASCAR			
ONGOING			
MP/MAG/10/001 HCFC PHASE-OUT MANAGEMENT PLAN (STAGE I, FIRST TRANCHE)	10/12	140,000	96,913
COMPLETED			
TF/MAG/09/003 ECONOMIC DEVELOPMENT BOARD OF MADAGASCAR (EDBM) CAPACITY BUILDING FOR EFFECTIVE INVESTMENT PROMOTION, PARTNERSHIP FACILITATION AND AFTER CARE SERVICES	09/10	169,528	169,528
MALAWI			
ONGOING			
FB/MLW/09/001 EMPOWERING POOR RURAL COMMUNITIES WITH LABOUR- SAVING TECHNOLOGIES FOR INCREASED LABOUR PRODUCTIVITY, FOOD PRODUCTION AND INCOME GENERATION, SATECH	09/12	709,360	696,722

Project number Project title	Approval date	Budget	Delivery
MP/MLW/10/003 HCFC PHASE-OUT MANAGEMENT PLAN (STAGE I, FIRST TRANCHE)	10/12	60,000	59,563
YA/MLW/10/001, TE/MLW/11/001, TE/MLW/12/001 MALAWI: MARKET ACCESS AND TRADE-CAPACITY BUILDING SUPPORT FOR AGRO-INDUSTRIAL PRODUCTS	12/10	225,707	116,017
COMPLETED			
GF/MLW/03/004 ENABLING ACTIVITIES TO FACILITATE EARLY ACTION ON THE IMPLEMENTATION OF THE STOCKHOLM CONVENTION ON PERSISTENT ORGANIC POLLUTANTS (POPS) IN MALAWI	03/02	492,175	492,175
TE/MLW/08/001 CAPACITY BUILDING FOR AFLATOXIN MANAGEMENT AND CONTROL IN GROUNDNUTS IN MALAWI	08/10	278,554	279,922
YA/MLW/10/002 STRENGTHENING OF INDUSTRIAL AND TRADE STATISTICS DATABASE - PREPARATORY ASSISTANCE	10/06	19,863	19,863
MALAYSIA			
ONGOING			
GF/MAL/09/001, GF/MAL/11/002, XP/MAL/11/001 INDUSTRIAL ENERGY EFFICIENCY FOR MALAYSIAN MANUFACTURING SECTOR (IEEMMS)	11/06	4,302,298	1,421,164
GF/MAL/12/001 GHG EMISSIONS REDUCTIONS IN TARGETED INDUSTRIAL SUB-SECTORS THROUGH EE AND APPLICATION OF SOLAR THERMAL SYSTEMS - PREPARATORY ASSISTANCE	12/09	75,000	51,369
TF/MAL/12/002 SUSTAINABLE SUPPLIER DEVELOPMENT PROGRAMME (SSDP): A PUBLIC-PRIVATE PARTNERSHIP TO INCREASE SAFE AND SUSTAINABLE SOURCING AND BUSINESS LINKAGES BETWEEN SUPPLIERS IN MALAYSIA AND JAPANESE RETAILERS	12/07	442,478	141,877
MALI			
ONGOING			
FB/MLI/08/001, FB/MLI/08/A01 PROJET D'APPUI A LA VALORISATION DES PRODUITS AGROPASTORAUX DANS LES REGIONS SUD (SEGOU ET SIKASSO) ET NORD (KIDAL) DU MALI	08/04	1,312,950	1,303,847
FB/MLI/11/002 REDUCING MERCURY RISKS FROM ARTISANAL AND SMALL SCALE GOLD MINING IN MALI	11/08	220,000	132,772
COMPLETED			
YA/MLI/11/001 TRADE CAPACITY BUILDING FOR MALI (TCBM) - PREPARATORY ASSISTANCE	11/06	22,005	22,005

Project number Project title	Approval date	Budget	Delivery
MEXICO			
ONGOING			
GF/MEX/09/001 INTEGRATED ASSESSMENT AND MANAGEMENT OF THE GULF OF MEXICO LARGE MARINE ECOSYSTEM	09/01	4,502,500	3,987,131
MP/MEX/05/004 NATIONAL CFC PHASE-OUT PLAN: 2ND TRANCHE	05/04	4,278,000	4,199,991
MP/MEX/07/004, MP/MEX/12/005, MP/MEX/10/004 EXTENSION OF INSTITUTIONAL STRENGTHENING PROJECT (PHASE X)	10/12	739,797	482,914
MP/MEX/07/005 PHASE-OUT OF CFC CONSUMPTION IN THE MANUFACTURE OF AEROSOL MDIS	07/12	2,630,503	2,626,278
MP/MEX/11/001, MP/MEX/09/005 PREPARATION FOR HCFC PHASE-OUT INVESTMENT ACTIVITIES (AEROSOL AND SOLVENT SECTORS)	09/07	620,916	412,511
MP/MEX/11/002 METHYL BROMIDE PHASE-OUT PLAN (TRANSFER FROM CANADA)	11/04	500,000	454,969
MP/MEX/11/003 ODS DESTRUCTION	11/05	927,915	459,463
MP/MEX/11/006, MP/MEX/09/004 HCFC PHASE-OUT MANAGEMENT PLAN (STAGE I, FIRST TRANCHE) (UMBRELLA PROJECT FOR CONVERSION FROM HCFC-141B TO CYCLOPENTANE INSULATION FOAM BLOWING TECHNOLOGY AT THREE REFRIGERATION APPLIANCES MANUFACTURING ENTERPRISES: FERSA, FRIGOPANEL AND METALFRIO)	09/09	2,196,110	896,480
MP/MEX/11/008, MP/MEX/11/007 HCFC PHASE-OUT MANAGEMENT PLAN (STAGE I, FIRST TRANCHE) (REFRIGERATION SERVICING AND TECHNICAL ASSISTANCE)	11/08	225,500	219,948
SF/MEX/06/001 ESTABLISHMENT OF A BAMBOO SKILLS DEVELOPMENT AND DEMONSTRATION CENTRE IN HUATUSCO-VERACRUZ, MEXICO	07/12	899,007	529,978
TF/MEX/08/005 TERMINAL PHASE-OUT OF METHYL BROMIDE IN MEXICO: STRUCTURES COMPONENT, PHASE I	09/09	500,000	499,744
TF/MEX/10/003, TF/MEX/08/002, MP/MEX/08/001, MP/MEX/12/001, MP/MEX/10/001 NATIONAL METHYL BROMIDE PHASE-OUT PLAN (SECOND TRANCHE)	10/04	6,993,954	6,511,077
XP/MEX/11/005 INTEGRATED ASSESSMENT AND MANAGEMENT OF THE GULF OF MEXICO LARGE MARINE ECOSYSTEM	11/06	104,426	96,147

Project number Project title	Approval date	Budget	Delivery
COMPLETED			
FM/MEX/08/007 STRENGTHEN THE EFFECTIVE AND DEMOCRATIC WATER AND SANITATION IN MEXICO, IN SUPPORT OF THE ACCOMPLISHMENT OF THE MILLENNIUM OBJECTIVES	08/12	664,872	664,872
MP/MEX/08/003 PREPARATION OF A HCFC PHASE-OUT MANAGEMENT PLAN	08/08	103,959	103,959
MP/MEX/09/002 PREPARATION OF ODS DISPOSAL PILOT PROJECT	09/04	49,128	49,128
MP/MEX/09/003 EXTENSION OF INSTITUTIONAL STRENGTHENING PROJECT (PHASE IX)	09/08	184,969	184,969
US/MEX/08/006 SUPPORT TO THE TEXTILE AND APPAREL INDUSTRY IN PUEBLA AND TLAXCALA	08/09	65,867	65,867
MONGOLIA			
PROGRAMME TITLE: CONTRIBUTING TO POVERTY REDUCTION THROUGH THE DEVELOPMENT OF A COMPETITIVE AND SUSTAINABLE EXPORT-ORIENTED AGRO-INDUSTRIAL SECTOR STATUS: DISCONTINUED CURRENT PLANNING FIGURE: 7,137,980	06/11	937,771	931,739
ONGOING			
GF/MON/09/001, XP/MON/11/001 CAPACITY BUILDING FOR ENVIRONMENTALLY SOUND PCBs MANAGEMENT AND DISPOSAL	11/06	2,663,852	2,146,905
GF/MON/12/002 ENABLING ACTIVITIES TO REVIEW AND UPDATE THE NATIONAL IMPLEMENTATION PLAN FOR THE STOCKHOLM CONVENTION ON PERSISTENT ORGANIC POLLUTANTS (POPS)	12/10	164,696	90,781
US/MON/11/002 PREPARATION OF AN OPPORTUNITY STUDY FOR THE ESTABLISHMENT OF A MEAT CANNING PLANT IN THE ALTANBULAG FREE TRADE ZONE	11/11	211,538	167,943
XP/MON/12/003 ENTREPRENEURSHIP CURRICULUM DEVELOPMENT FOR TECHNICAL AND VOCATIONAL EDUCATION AND TRAINING (TVET) SECTOR IN MONGOLIA - PREPARATORY ASSISTANCE	12/10	32,182	44,419

Project number Project title	Approval date	Budget	Delivery
MONTENEGRO			
ONGOING			
DZ/MNE/11/002, FB/MNE/11/003 JOINT UN PROGRAMME: IMPROVING LIVELIHOOD AND EMPLOYMENT OPPORTUNITIES IN MONTENEGRO THROUGH THE PROMOTION OF GREEN JOBS, CLUSTER DEVELOPMENT AND INSTITUTIONAL CAPACITY BUILDING - UNIDO COMPONENT	11/10	557,685	550,676
MP/MNE/07/004, MP/MNE/09/002 TERMINAL PHASE-OUT MANAGEMENT PLAN FOR CFCS IN MONTENEGRO (SECOND TRANCHE)	09/08	271,559	262,767
MP/MNE/08/001 INSTITUTIONAL STRENGTHENING PROJECT (PHASE I)	08/08	60,000	59,793
MP/MNE/10/002 INSTITUTIONAL STRENGTHENING PROJECT (PHASE II)	10/09	60,000	53,041
MP/MNE/11/001 HCFC PHASE-OUT MANAGEMENT PLAN (STAGE I, FIRST TRANCHE)	11/05	155,000	156,542
UE/MNE/09/001 ESTABLISHMENT AND OPERATION OF A NATIONAL CLEANER PRODUCTION PROGRAMME IN MONTENEGRO	09/10	185,930	111,184
MOROCCO			
PROGRAMME TITLE: AMELIORATION DE LA COMPETITIVITE DU SECTEUR INDUSTRIEL ET APPUI AUX EFFORTS DU MAROC DANS LE CADRE DE L'INITIATIVE NATIONALE DE DEVELOPPEMENT HUMAIN (INDH) POUR UN DEVELOPPEMENT DURABLE STATUS: DISCONTINUED CURRENT PLANNING FIGURE: 18,024,397	07/02	9,790,635	7,406,154
ONGOING			
GF/MOR/09/002 ENVIRONMENTALLY SOUND MANAGEMENT AND DISPOSAL OF PCB-CONTAMINATED TRANSFORMERS IN MOROCCO	09/09	2,437,600	629,000
MP/MOR/08/005, MP/MOR/10/003, TF/MOR/08/006 PHASE-OUT OF METHYL BROMIDE USED AS A SOIL FUMIGANT IN THE PRODUCTION OF GREEN BEANS AND CUCURBITS	09/01	1,437,594	1,335,522
MP/MOR/10/004 CONVERSION FROM HCFC-141B IN THE MANUFACTURE OF POLYURETHANE RIGID INSULATION FOAM FOR DOMESTIC REFRIGERATORS AT MANAR	10/12	951,740	893,109
MP/MOR/11/002 HCFC PHASE-OUT MANAGEMENT PLAN (STAGE I, FIRST TRANCHE)	11/11	80,000	18,727

Project number Project title	Approval date	Budget	Delivery
COMPLETED			
XP/MOR/11/001 COUNTRY EVALUATION MOROCCO	11/02	47,226	47,170
MOZAMBIQUE			
PROGRAMME TITLE: INTEGRATED INDUSTRIAL DEVELOPMENT PROGRAMME TO FACILITATE PRIVATE SECTOR DEVELOPMENT ⁷ STATUS: DISCONTINUED CURRENT PLANNING FIGURE: 4,157,184			
	04/05	6,128,428	5,724,938
ONGOING			
FB/MOZ/08/004 ONE UN PROGRAMME FOR MOZAMBIQUE (WOMEN EMPOWERMENT JOINT PROGRAMME) - PROCESSING OF SELECTED AGRICULTURAL PRODUCE FOR EMPLOYMENT CREATION AND INCOME GENERATION WITH A SPECIAL FOCUS ON WOMEN	08/09	1,144,328	1,136,635
FB/MOZ/08/007 PROMOTION OF YOUTH EMPLOYMENT	08/10	859,283	848,483
FM/MOZ/08/005 JOINT PROGRAMME ON ENVIRONMENTAL MAINSTREAMING AND ADAPTATION TO CLIMATE CHANGE IN MOZAMBIQUE	08/08	945,168	938,820
MP/MOZ/10/001 TECHNICAL ASSISTANCE FOR THE ELIMINATION OF CONTROLLED USES OF METHYL BROMIDE IN SOIL FUMIGATION	10/05	40,000	53
MP/MOZ/12/003 HCFC PHASE-OUT MANAGEMENT PLAN (STAGE 1, FIRST TRANCHE)	12/11	75,000	0
UE/MOZ/10/002 MAINSTREAMING RESOURCE EFFICIENCY AND CLEANER PRODUCTION (RECP) IN MOZAMBIQUE'S ACCOMMODATION SECTOR AND ITS SUPPLY CHAIN	10/04	580,412	295,416
YA/MOZ/11/001, EE/MOZ/12/G04, EE/MOZ/12/H04, EE/MOZ/12/I04, EE/MOZ/12/D04, EE/MOZ/12/A04, EE/MOZ/12/F04, EE/MOZ/12/004, TE/MOZ/12/001 PRIVATE SECTOR AND QUALITY PROMOTION PROGRAMME FOR MOZAMBIQUE - PREPARATORY ASSISTANCE	12/04	2,045,303	338,295
COMPLETED			
FB/MOZ/08/006 ONE UN PROGRAMME FOR MOZAMBIQUE COMPONENT 4.3.5/2: INCREASED SUPPLY CAPACITY FOR AGRICULTURAL AND FISHERY PRODUCTS	09/12	83,353	82,977

⁷ Does not include One UN projects implemented by UNIDO. These projects are listed below.

Project number Project title	Approval date	Budget	Delivery
UE/MOZ/08/002, YA/MOZ/11/004, XP/MOZ/09/004, EE/MOZ/08/001 BUSINESS ENVIRONMENT SUPPORT AND TRADE FACILITATION (B.E.S.T.F)	08/05	6,866,285	6,791,205
MYANMAR			
ONGOING			
TE/MYA/12/001 STRENGTHENING THE NATIONAL QUALITY INFRASTRUCTURE (NQI) FOR TRADE	12/11	171,699	58,031
COMPLETED			
MP/MYA/09/001 PREPARATION OF HCFC PHASE-OUT MANAGEMENT PLAN	09/04	42,393	42,393
NAMIBIA			
ONGOING			
TE/NAM/12/001 TRADE CAPACITY-BUILDING FOR EXPORTS IN NAMIBIA	12/12	563,078	0
COMPLETED			
US/NAM/07/001 YOUTH ENTREPRENEURSHIP DEVELOPMENT IN NAMIBIA - ENTREPRENEURSHIP CURRICULA IN SECONDARY SCHOOLS, VOCATIONAL EDUCATION AND TRAINING AND YOUTH CENTRES	07/10	169,229	169,215
XP/NAM/11/002 NAMIBIA INDUSTRIAL UPGRADING AND MODERNIZATION PROGRAMME: KICK-OFF PHASE	11/11	65,853	65,853
YA/NAM/11/001 NAMIBIA INDUSTRIAL UPGRADING AND MODERNIZATION PROGRAMME: KICK-OFF PHASE	11/11	15,686	15,409
NEPAL			
ONGOING			
GF/NEP/10/A01, GF/NEP/10/001, XP/NEP/11/001 ENVIRONMENTALLY SOUND MANAGEMENT AND DISPOSAL OF POPS PESTICIDES AND PCBS	11/06	990,476	774,136
COMPLETED			
EE/NEP/07/001, XP/NEP/08/001, XP/NEP/11/002 EC-NEPAL WTO ASSISTANCE PROGRAMME	11/07	1,605,134	1,580,400
NICARAGUA			
ONGOING			
FM/NIC/09/001 REVITALIZACION CULTURAL Y DESARROLLO PRODUCTIVO CREATIVO EN LA COSTA CARIBE DE NICARAGUA	09/03	669,000	668,420

Project number Project title	Approval date	Budget	Delivery
FM/NIC/09/002 DESARROLLO DE CAPACIDADES NACIONALES PARA MEJORAR LAS OPORTUNIDADES DE EMPLEO Y AUTOEMPLO DE LAS PERSONAS JOVENES EN NICARAGUA	09/07	379,333	297,190
MP/NIC/12/002 HCFC PHASE-OUT MANAGEMENT PLAN (STAGE 1, FIRST TRANCHE)	12/08	96,500	6,066
US/NIC/08/003 FORTALECIMIENTO DEL SISTEMA NACIONAL DE LA CALIDAD (COMPONENTE I DE PROEXPORTA)	08/12	707,965	377,395
XP/NIC/12/001, TF/NIC/12/004 COCOA VALUE CHAIN AND ENTERPRISE NETWORK DEVELOPMENT IN NICARAGUA - PREPARATORY ASSISTANCE	12/04	64,976	57,698
COMPLETED			
DZ/NIC/09/003 RENOVATION AND PROMOTION OF PRODUCTIVE AREAS AFFECTED BY HURRICANE FELIX IN THE NORTH ATLANTIC AUTONOMOUS REGION BY FURTHERING THE ORGANIZATION OF LOCAL PRODUCERS AND THEIR INSERTION INTO THE NATIONAL MARKETPLACE	09/08	397,292	397,292
FM/NIC/08/002 LOCAL ENVIRONMENTAL MANAGEMENT FOR NATURAL RESOURCES MANAGEMENT AND PROVISION OF ENVIRONMENTAL SERVICES IN THE BOSAWAS BIOSPHERE	08/12	418,863	418,863
MP/NIC/08/001 PREPARATION OF A HCFC PHASE-OUT MANAGEMENT PLAN	08/08	84,870	84,870
NIGER			
ONGOING			
MP/NER/08/002 PREPARATION OF A HCFC PHASE-OUT MANAGEMENT PLAN	08/08	85,000	77,982
MP/NER/12/001 HCFC PHASE-OUT MANAGEMENT PLAN (STAGE 1, FIRST TRANCHE)	12/09	175,000	13,237
YA/NER/12/002 FORMULATION MISSION FOR COUNTRY PROGRAMME NIGER	12/08	39,842	28,622
COMPLETED			
MP/NER/09/001 TERMINAL PHASE-OUT MANAGEMENT PLAN (SECOND TRANCHE)	09/08	52,983	52,983

Project number Project title	Approval date	Budget	Delivery
NIGERIA			
PROGRAMME TITLE: NIGERIA COUNTRY PROGRAMME, 2009-2012 ^s STATUS: ONGOING CURRENT PLANNING FIGURE: 20,095,665	09/02	7,216,784	6,327,637
ONGOING			
DG/NIR/10/006, DG/NIR/10/A06 SUPPORTING INTEGRATED AND COMPREHENSIVE APPROACHES TO CLIMATE CHANGE ADAPTATION IN AFRICA - PROMOTING AN INTEGRATED APPROACH TO ADAPTATION IN NIGERIA THROUGH BUILDING THE GOVERNANCE SYSTEM, EMPOWERING CHILDREN AS CHANGE AGENTS AND DEMONSTRATING ADAPTATION BENEFITS IN THE AGRICULTURAL SECTOR	10/12	1,461,068	1,461,068
GF/NIR/12/001, YA/NIR/12/002 MINI-GRID BASED ON RENEWABLE ENERGY (BIOMASS) SOURCES TO AUGMENT RURAL ELECTRIFICATION	12/02	2,636,290	285,515
MP/NIR/12/005 HCFC PHASE-OUT MANAGEMENT PLAN (STAGE 1, SECOND TRANCHE) (REFRIGERATION AIR-CONDITIONING MANUFACTURING AND COORDINATION)	12/09	550,000	0
MP/NIR/12/007 DEMONSTRATION PROJECT FOR DISPOSAL OF UNWANTED ODS	12/11	911,724	0
SF/NIR/05/005 COUNTRY SERVICE FRAMEWORK OF NIGERIA (PHASE II): ECONOMIC DEVELOPMENT THROUGH POVERTY ALLEVIATION - PROMOTING COMPETITIVENESS AND SUSTAINABLE EXPORT OF VALUE ADDED PRODUCTS	05/08	0	0
TN/NIR/08/005 OPERATIONALIZATION OF THE UNIDO REGIONAL CENTRE FOR SMALL HYDRO POWER IN AFRICA, ABUJA, NIGERIA - PHASE 2	11/04	33,674	32,641
YA/NIR/11/004, YA/NIR/12/003 YOUTH ENTREPRENEURSHIP AND IT CAPACITY BUILDING IN NIGERIA	12/03	74,306	65,123
YA/NIR/11/005, YA/NIR/12/004 THE UNIDO CONTRIBUTION TO THE DEVELOPMENT OF THE NATIONAL QUALITY IMPROVEMENT PROGRAMME (NQIP) FOR NIGERIA	12/05	169,128	92,484
COMPLETED			
TF/NIR/09/008 ASSOCIATE EXPERT/JPO	09/11	67,043	67,043
YA/NIR/11/002 COUNTRY EVALUATION NIGERIA	11/03	45,564	45,168

^s Includes Montreal Protocol projects.

Project number Project title	Approval date	Budget	Delivery
OMAN			
ONGOING			
MP/OMA/07/002, MP/OMA/09/001 TERMINAL PHASE-OUT MANAGEMENT PLAN IN OMAN, 2ND TRANCHE	09/05	470,001	432,704
MP/OMA/08/002, MP/OMA/11/001 EXTENSION OF THE INSTITUTIONAL STRENGTHENING - PHASE IV	11/11	136,934	136,742
MP/OMA/11/003, MP/OMA/11/002 HCFC PHASE-OUT MANAGEMENT PLAN (STAGE I, FIRST TRANCHE)	11/11	314,120	47,585
COMPLETED			
MP/OMA/05/004 HALON CONSUMPTION PHASE-OUT THROUGH A TECHNICAL ASSISTANCE PROGRAMME AND A HALON RECYCLING	05/08	59,779	59,779
MP/OMA/08/001 PREPARATION OF A HCFC PHASE-OUT MANAGEMENT PLAN	08/08	99,708	99,708
PAKISTAN			
ONGOING			
FB/PAK/10/004, FB/PAK/09/002, FB/PAK/09/010, FB/PAK/09/011, FB/PAK/09/012, FB/PAK/09/013 ONE UN PROGRAMME FOR PAKISTAN: JOINT PROGRAMME C.5 "ENVIRONMENT" - SUPPORT FOR GREEN INDUSTRIES, WASTE MANAGEMENT, ENERGY AND JOBS	10/03	2,794,477	2,453,814
GF/PAK/09/004, UE/PAK/09/003, GF/PAK/12/003, XP/PAK/12/004 PROMOTING SUSTAINABLE ENERGY PRODUCTION AND USE FROM BIOMASS IN PAKISTAN	12/06	1,949,122	175,333
GF/PAK/12/001 SUSTAINABLE ENERGY INITIATIVE FOR INDUSTRIES IN PAKISTAN - PREPARATORY ASSISTANCE	12/03	70,000	19,270
MP/PAK/08/004, MP/PAK/09/007, MP/PAK/10/005 HCFC PHASE-OUT MANAGEMENT PLAN (STAGE I, FIRST TRANCHE)	10/12	197,145	193,525
MP/PAK/09/005, MP/PAK/10/001, MP/PAK/10/002 PHASE-OUT OF HCFC-141B FROM THE MANUFACTURING OF INSULATION PU RIGID FOAM AT UNITED REFRIGERATION, HNR (HAIER), VARIOLINE INTERCOO AND SHADMAN ELECTRONICS COMPANIES	10/05	4,920,743	4,714,258
MP/PAK/09/006 PREPARATION OF HCFC PHASE-OUT INVESTMENT ACTIVITIES (REFRIGERATION AND AIR-CONDITIONING MANUFACTURING SECTORS)	09/12	120,000	116,277
TE/PAK/09/001, XP/PAK/09/009, EE/PAK/09/008 TRADE RELATED TECHNICAL ASSISTANCE - TRTA II	09/12	7,893,677	7,242,695
APPENDICE M – Liste des activités de coopération technique			

Project number Project title	Approval date	Budget	Delivery
TF/PAK/06/001 JOINT UNIDO-SMEDA-ITALIAN PROGRAMME TO ESTABLISH AN INVESTMENT PROMOTION UNIT (IPU) IN LAHORE, WITH EMPHASIS ON ITALIAN INVESTMENT IN PAKISTAN	06/05	460,979	396,429
COMPLETED			
FB/PAK/10/003 PREPARATORY ASSISTANCE IN RELOCATION OF TANNERIES TO NEW LEATHER INDUSTRIAL ZONE - SIALKOT TANNERY ZONE	11/02	33,258	33,258
SF/PAK/04/002 IMPLEMENTATION OF SUB-PROJECTS IN FIVE INDUSTRIAL SME CLUSTERS FOR EXPORT GROWTH AND ENHANCED PRODUCTIVITY AND DEVELOPMENT OF A NATIONAL TRAINING COURSE FOR CLUSTER DEVELOPMENT AGENTS	05/02	97,180	97,180
PANAMA			
ONGOING			
FM/PAN/09/001 RED DE OPORTUNIDADES EMPRESARIALES PARA FAMILIAS POBRES	09/12	1,346,933	1,322,655
PERU			
ONGOING			
FM/PER/09/003 INDUSTRIAS CREATIVAS INCLUSIVAS: UNA HERRAMIENTA INNOVADORA PARA EL ALIVIO DE LA POBREZA EN EL PERÚ	10/01	627,000	507,879
GF/PER/10/001, GF/PER/10/A01, XP/PER/11/001 ENVIRONMENTALLY SOUND MANAGEMENT AND DISPOSAL OF POLYCHLORINATED BIPHENYLS (PCBS)	11/06	2,605,684	785,807
MP/PER/11/002 TERMINAL PHASE-OUT MANAGEMENT PLAN FOR ANNEX A GROUP I SUBSTANCES (FIRST TRANCHE)	11/08	183,500	174,527
SF/PER/10/002 UNIDO PARTICIPATION AT THE "FORUM FOR PRODUCTIVE DEVELOPMENT OF INDUSTRY AND MICRO AND SMALL ENTERPRISES", LIMA - PERU, 25 NOVEMBER 2010	10/09	17,636	13,554
COMPLETED			
FB/PER/09/002 STRENGTHENING OF THE INSTITUTIONAL, REGULATORY AND TECHNICAL FRAMEWORK FOR CHEMICALS MANAGEMENT IN PERU. PROJECT "SAFE CHEMICALS"	09/07	220,727	220,727

Project number Project title	Approval date	Budget	Delivery
PHILIPPINES			
ONGOING			
GF/PHI/07/001 GLOBAL PROGRAMME TO DEMONSTRATE THE VIABILITY AND REMOVAL OF BARRIERS THAT IMPEDE ADOPTION AND SUCCESSFUL IMPLEMENTATION OF AVAILABLE, NON-COMBUSTION TECHNOLOGIES FOR DESTROYING PERSISTENT ORGANIC POLLUTANTS (POPS)	07/12	4,108,500	3,966,397
GF/PHI/11/002, XP/PHI/11/001 INDUSTRIAL ENERGY EFFICIENCY	11/06	3,188,522	919,406
GF/PHI/12/001 ENABLING ACTIVITIES TO REVIEW AND UPDATE THE NATIONAL IMPLEMENTATION PLAN FOR THE STOCKHOLM CONVENTION ON PERSISTENT ORGANIC POLLUTANTS (POPS) IN THE PHILIPPINES	12/07	225,000	138,294
MP/PHI/10/001, MP/PHI/10/A01 SECTOR PLAN TO PHASE-OUT HCFC-141B IN THE FOAM SECTOR	11/02	1,770,650	1,621,661
TF/PHI/10/002 SECTOR PLAN TO PHASE-OUT HCFC-141B IN THE FOAM SECTOR	11/02	317,350	63,148
COMPLETED			
MP/PHI/09/004 PREPARATION FOR HCFC PHASE-OUT INVESTMENT ACTIVITIES (FOAM SECTOR)	09/12	64,249	64,249
TE/PHI/06/001 PROMOTION AND TRANSFER OF MARINE CURRENT EXPLOITATION TECHNOLOGY IN THE PHILIPPINES (PILOT PLANT)	06/11	24,661	24,680
QATAR			
ONGOING			
MP/QAT/07/001, MP/QAT/09/001 TERMINAL PHASE-OUT MANAGEMENT PLAN (SECOND TRANCHE)	09/12	312,500	308,829
MP/QAT/09/002 INSTITUTIONAL STRENGTHENING	09/12	89,000	53
MP/QAT/10/001, MP/QAT/08/001 PREPARATION OF A HCFC PHASE-OUT MANAGEMENT PLAN	08/08	133,955	133,064
MP/QAT/11/001 HCFC PHASE-OUT MANAGEMENT PLAN (STAGE I, FIRST TRANCHE)	11/11	914,750	8,033

Project number Project title	Approval date	Budget	Delivery
REPUBLIC OF MOLDOVA			
ONGOING			
GF/MOL/10/001, XP/MOL/11/001 REDUCING GREENHOUSE GAS EMISSIONS THROUGH IMPROVED ENERGY EFFICIENCY IN THE INDUSTRIAL SECTOR IN MOLDOVA	11/06	970,551	620,383
UE/MOL/11/002 NATIONAL CLEANER PRODUCTION PROGRAMME (NCP) - REPUBLIC OF MOLDOVA	11/08	575,190	226,077
COMPLETED			
US/MOL/12/001 UPGRADING OF CENTRAL WINE TESTING LABORATORY - DEVELOPMENT OF CONTROL CAPACITY OF SAFETY, QUALITY AND AUTHENTICITY OF WINE PRODUCTS AND RAW MATERIALS - PREPARATORY ASSISTANCE	12/03	21,760	21,760
ROMANIA			
COMPLETED			
MP/ROM/10/001 NATIONAL CFC PHASE-OUT PLAN (FIRST TRANCHE)	10/05	82,321	82,321
RUSSIAN FEDERATION			
ONGOING			
GF/RUS/10/004, XP/RUS/11/002 MARKET TRANSFORMATION PROGRAMME ON ENERGY EFFICIENCY IN GHG-INTENSIVE INDUSTRIES IN RUSSIA	11/01	2,185,779	1,039,091
GF/RUS/10/A04 MARKET TRANSFORMATION PROGRAMME ON ENERGY EFFICIENCY IN GHG-INTENSIVE INDUSTRIES IN RUSSIA	10/08	5,976,795	1,304,818
GF/RUS/11/001, XP/RUS/11/005 PHASE OUT OF HCFCs AND PROMOTION OF HFC-FREE ENERGY EFFICIENT REFRIGERATION AND AIR-CONDITIONING SYSTEMS IN THE RUSSIAN FEDERATION THROUGH TECHNOLOGY TRANSFER	11/06	18,169,116	3,722,221
GF/RUS/11/003, XP/RUS/11/004, GF/RUS/12/001 PHASE-OUT OF CFC CONSUMPTION IN THE MANUFACTURE OF AEROSOL METERED DOSE INHALERS (MDIS) IN THE RUSSIAN FEDERATION	12/02	2,649,196	115,953
GF/RUS/12/002 ENVIRONMENTALLY SOUND MANAGEMENT AND FINAL DISPOSAL OF PCBs AT THE RUSSIAN RAILROADS AND OTHER PCB OWNERS - PREPARATORY ASSISTANCE	12/07	220,000	62,140
SF/RUS/06/001 ENHANCING INDUSTRIAL PERFORMANCE AND COMPETITIVENESS IN THE GLOBAL MARKET	07/04	545,349	274,653

Project number Project title	Approval date	Budget	Delivery
US/RUS/10/002 BAT/BEP CENTER FOR ENVIRONMENTALLY SAFE DISPOSAL OF POTENTIALLY HAZARDOUS CONSUMER PRODUCTS AND INDUSTRIAL WASTES	10/06	1,326,999	1,286,449
US/RUS/10/003 IDENTIFICATION, EVALUATION AND PRIORITIZATION OF POLLUTION "HOT-SPOTS" IN THE BASINS OF TRANS-BORDER RESERVOIRS AND TRANSFER OF ENVIRONMENTALLY SOUND TECHNOLOGIES	10/06	1,310,000	1,310,041
COMPLETED			
UE/RUS/08/002 FACILITATING INTERNATIONAL MARKET ACCESS FOR MANUFACTURING SUPPLIERS IN THE AUTOMOTIVE COMPONENT INDUSTRY IN SAMARA REGION OF RUSSIA	08/09	816,257	813,449
XP/RUS/06/004 DEVELOPMENT OF TRADE-RELATED LABORATORY INFRASTRUCTURE IN PRIMORSKY KRAI, RUSSIAN FEDERATION (PREPARATORY ASSISTANCE)	06/11	43,055	43,160
RWANDA			
ONGOING			
FB/RWA/08/L01 ONE UN PROGRAMME FOR RWANDA - FOOD SAFETY/QUALITY COMPONENT	11/03	116,823	49,884
FB/RWA/11/003 SUPPORT PROJECT FOR THE RWANDA INTEGRATED DEVELOPMENT INITIATIVE (OUTPUT 5.1)	11/11	140,187	14,084
MP/RWA/11/002 HCFC PHASE-OUT MANAGEMENT PLAN (STAGE I, FIRST TRANCHE)	11/09	55,000	28,121
US/RWA/08/003, FB/RWA/08/F01, FB/RWA/08/C01, FB/RWA/08/A01, FB/RWA/08/B01, FB/RWA/08/D01, FB/RWA/08/E01, FB/RWA/08/G01, FB/RWA/08/H01, FB/RWA/08/K01, FB/RWA/08/M01, FB/RWA/08/J01 ONE UN PROGRAMME FOR RWANDA - CAPACITY BUILDING MAINLY THROUGH TECHNICAL ASSISTANCE FOR ENTERPRISES TO IMPLEMENT CLEANER PRODUCTION PROCESSES AND FOR REMA IN MONITORING THE IMPLEMENTATION OF CLEANER PRODUCTION, COMPONENTS 3.2.1 AND 3.2.2	10/05	2,776,694	2,542,301
COMPLETED			
GF/RWA/03/005 ENABLING ACTIVITIES TO FACILITATE EARLY ACTION ON THE IMPLEMENTATION OF THE STOCKHOLM CONVENTION ON PERSISTENT ORGANIC POLLUTANTS (POPS) IN RWANDA	03/02	365,888	365,888
SF/RWA/06/001, XP/RWA/06/003 RURAL ENERGY DEVELOPMENT: MINI HYDRO DEMONSTRATION PROJECTS - LEARNING BY DOING PROMOTING AFFORDABLE APPROACH TO RURAL ENERGY	06/04	1,378,645	1,378,643

Project number Project title	Approval date	Budget	Delivery
XP/RWA/09/001 PROMOTION OF OPPORTUNITIES FOR PRIVATE SECTOR ENTERPRISE EXPANSION, DEVELOPMENT AND SHARED- GROWTH (PROPSEEDS) - UNIDO CONTRIBUTION TO SUPPORT ONE UN PROGRAMME, OUTPUT 4.2	09/02	77,525	77,525
SAINT LUCIA			
ONGOING			
MP/STL/11/001 HCFC PHASE-OUT MANAGEMENT PLAN (STAGE I, FIRST TRANCHE)	11/09	88,850	83,133
SAINT VINCENT AND THE GRENADINES			
ONGOING			
MP/STV/11/001 HCFC PHASE-OUT MANAGEMENT PLAN (FIRST TRANCHE)	11/08	124,115	105,466
SAO TOME AND PRINCIPE			
COMPLETED			
MP/STP/09/001 TERMINAL PHASE-OUT MANAGEMENT PLAN FOR CFCS (SECOND TRANCHE)	09/04	48,521	48,521
SAUDI ARABIA			
PROGRAMME TITLE: STRATEGIES TO ENHANCE INDUSTRIAL COMPETITIVENESS AND DIVERSIFICATION STATUS: DISCONTINUED CURRENT PLANNING FIGURE: 1,928,000	99/06	1,895,347	1,896,489
ONGOING			
MP/SAU/07/002, MP/SAU/10/003 NATIONAL PHASE-OUT PLAN (SECOND TRANCHE)	10/08	1,430,000	1,122,051
MP/SAU/08/001, MP/SAU/10/001, MP/SAU/10/002 PREPARATION FOR HCFC PHASE-OUT INVESTMENT ACTIVITIES (REFRIGERATION SECTOR)	10/05	290,000	285,423
MP/SAU/10/004, TF/SAU/10/006 PHASE-OUT OF HCFC-22 AND HCFC-142B FROM THE MANUFACTURE OF EXTRUDED POLYSTYRENE PANEL AT LINE #2 IN ARABIAN CHEMICAL COMPANY	11/02	725,323	22,425
MP/SAU/10/005, TF/SAU/10/007 PHASE-OUT OF HCFC-22 AND HCFC-142B FROM THE MANUFACTURE OF EXTRUDED POLYSTYRENE PANEL AT AL-WATANIA PLASTICS	11/01	1,213,578	10,703
MP/SAU/12/001, MP/SAU/12/002 HCFC PHASE-OUT MANAGEMENT PLAN (PHASE I, FIRST TRANCHE) (REFRIGERATION SERVICING AND MONITORING)	12/12	2,169,600	0

Project number Project title	Approval date	Budget	Delivery
SENEGAL			
PROGRAMME TITLE: COMPETITIVITE ET DENSIFICATION DU TISSU PRODUCTIF FONDE SUR UN PARTENARIAT EFFICACE ETAT-SECTEUR PRIVE STATUS: DISCONTINUED CURRENT PLANNING FIGURE: 9,900,000	04/05	6,363,908	6,377,621
ONGOING			
MP/SEN/11/001 HCFC PHASE-OUT MANAGEMENT PLAN (STAGE I, FIRST TRANCHE)	11/11	200,000	11,545
TE/SEN/10/001 PROGRAMME DE MISE A NIVEAU DES ENTREPRISES DU SENEGAL - PHASE II: MISE A NIVEAU ENVIRONNEMENTALE ET ENERGETIQUE DES ENTREPRISES AU SENEGAL	10/09	569,778	256,397
TE/SEN/12/004 ETUDES PREPARATOIRES POUR LA MISE EN OEUVRE DE LA PHASE PERENNISATION DU PROGRAMME NATIONAL DE MISE A NIVEAU	12/10	163,532	120,320
TF/SEN/07/007 TERMINAL-PHASE OUT MANAGEMENT PLAN FOR CFCS (FIRST TRANCHE)	08/01	355,000	305,776
XP/SEN/12/002, YA/SEN/12/003 PROGRAMME D'OPERATIONNALISATION DE LA SCA A LA BASE: PROJET DE DEVELOPPEMENT DES CLUSTERS LOCAUX	12/04	73,424	32,396
COMPLETED			
FM/SEN/08/003 PROMOUVOIR LES INITIATIVES ET LES INDUSTRIES CULTURELLES AU SENEGAL, DANS LES REGIONS DU PAYS BASSARI ET DU SINE SALOUM	08/10	969,815	969,770
FM/SEN/09/001 VALUATION OF FOREST ECO SYSTEMS IN SENEGAL	09/08	184,226	184,226
TE/SEN/10/003 PROGRAMME DE MISE A NIVEAU DES ENTREPRISES DU SENEGAL - COMPOSANTE: ELEABORATION D'UN MANUEL DE PROCEDURES POUR LA GESTION NORMATIVE DU VOLET "ENVIRONNEMENT ET EFFICACITE ENERGETIQUE" DU PROGRAMME DE MISE A NIVEAU DES ENTREPRISES	10/11	67,471	67,471
XP/SEN/12/001 BRIDGING FUNDS PROJECT: PIC3 PREPARATION	12/03	89,983	89,983
SERBIA			
ONGOING			
GF/SRB/12/001 ENABLING ACTIVITIES TO REVIEW AND UPDATE THE NATIONAL IMPLEMENTATION PLAN FOR THE STOCKHOLM CONVENTION ON PERSISTENT ORGANIC POLLUTANTS (POPS)	12/08	179,476	0
APPENDICE M – Liste des activités de coopération technique			99

Project number Project title	Approval date	Budget	Delivery
MP/SRB/10/001, MP/SRB/10/003, MP/YUG/06/005, MP/YUG/05/005, MP/YUG/04/074 NATIONAL CFC PHASE-OUT PLAN (FIRST TRANCHE)	04/07	2,780,909	1,494,488
MP/SRB/10/006 HCFC PHASE-OUT MANAGEMENT PLAN (STAGE I, FIRST TRANCHE)	10/12	360,130	159,642
MP/SRB/11/002, MP/SRB/09/001 EXTENSION OF INSTITUTIONAL STRENGTHENING PROJECT (PHASE III)	09/12	262,600	120,397
MP/SUD/09/006, MP/SUD/09/007, MP/YUG/07/001 NATIONAL ODS PHASE-OUT PLAN (THIRD TRANCHE)	07/06	321,891	114,466
UE/SRB/10/004 SUPPORTING SMALL AND MEDIUM-SIZED MANUFACTURERS IN THE AUTOMOTIVE COMPONENT INDUSTRY IN SERBIA PHASE II: DEEPENING AND WIDENING THE SERVICES ON CLUSTER DEVELOPMENT AND CONTINUOUS IMPROVEMENT TOWARDS ENHANCED COLLECTIVE EFFICIENCY	10/11	286,083	268,509
UE/SRB/11/001 PROMOTING THE ADAPTATION AND ADOPTION OF RECP (RESOURCE EFFICIENT AND CLEANER PRODUCTION) IN SERBIA THROUGH THE CLEANER PRODUCTION CENTRE (CPC) - PHASE II	11/08	463,263	212,556
COMPLETED MP/SRB/08/001 PREPARATION OF A HCFC PHASE-OUT MANAGEMENT PLAN	08/08	149,045	149,045
MP/SRB/10/005 PREPARATION FOR HCFC PHASE-OUT INVESTMENT ACTIVITIES (REFRIGERATION AIR-CONDITIONING MANUFACTURING SECTOR)	10/09	59,612	59,612
TF/SRB/08/002 TERMINAL CTC PHASE-OUT PROJECT	09/01	48,986	48,986
UE/YUG/06/008, UE/YUG/06/007 ESTABLISHMENT AND OPERATION OF A NATIONAL CLEANER PRODUCTION CENTRE IN SERBIA	06/12	1,015,838	1,014,439
US/SRB/10/010 BIOMASS AND GEOTHERMAL CAPACITY AND BARRIERS ASSESSMENT IN SERBIA	10/11	89,166	89,166
SIERRA LEONE			
PROGRAMME TITLE: POST-CONFLICT SME SUPPORT PROGRAMME FOR INDUSTRIAL DEVELOPMENT AND POVERTY ALLEVIATION STATUS: DISCONTINUED CURRENT PLANNING FIGURE: 6,090,350	04/05	1,048,519	983,316

Project number Project title	Approval date	Budget	Delivery
ONGOING			
FB/SIL/12/001 PROMOTING YOUTH EMPLOYMENT THROUGH ENTERPRISE GROWTH CENTRES	12/10	695,000	568,835
FB/SIL/12/002 SOLAR-POWERED LOCAL ENTERPRISE DEVELOPMENT (LED) PLATFORMS	12/10	781,692	750,949
GF/SIL/09/003, GF/SIL/12/005, YA/SIL/12/006 PROMOTING MINI GRIDS BASED ON SMALL HYDRO POWER FOR PRODUCTIVE USES IN SIERRA LEONE	12/07	1,836,654	91,025
MP/SIL/11/007 HCFC PHASE-OUT MANAGEMENT PLAN (STAGE I, FIRST TRANCHE)	11/11	50,000	47,620
TF/SIL/11/A02, TF/SIL/11/002 REHABILITATION OF TRAINING-CUM-PRODUCTION CENTRES IN VULNERABLE COMMUNITIES OF KOINDU, KPANDEBU AND PUJEHUN IN SIERRA LEONE	11/02	1,769,912	1,765,848
TF/SIL/12/A04, TF/SIL/12/004 COMMUNITY RESILIENCE AND ENTREPRENEURSHIP TRAINING (CREST) PROGRAMME	12/03	707,965	443,968
UE/SIL/11/001, XP/SIL/12/007, TE/SIL/11/003 QUALITY AND COMPLIANCE INFRASTRUCTURE DEVELOPMENT	11/06	672,693	139,656
US/SIL/10/002 TECHNICAL CAPACITY BUILDING IN FISHING AND SEAFOOD PROCESSING TECHNOLOGY IN SIERRA LEONE	10/06	1,375,221	1,004,196
XP/SIL/11/006, YA/SIL/12/003 DEMONSTRATING BIOMASS GASIFIER TECHNOLOGY FOR PRODUCTIVE USES IN RURAL SIERRA LEONE - PREPARATORY ASSISTANCE	12/03	43,437	44,215
YA/SIL/11/008, FB/SIL/10/003, FB/SIL/10/004 STRENGTHENING THE AGRO-INDUSTRIAL GROWTH CENTRES FOR INCOME GENERATION AND YOUTH EMPLOYMENT	10/09	429,011	429,011
COMPLETED			
YA/SIL/11/005 THE UNIDO CONTRIBUTION TO THE SIERRA LEONE CONFERENCE ON DEVELOPMENT AND TRANSFORMATION	11/11	25,330	25,217
SOMALIA			
ONGOING			
MP/SAF/12/002 HCFC PHASE-OUT MANAGEMENT PLAN (STAGE I, FIRST TRANCHE)	12/12	1,960,229	56,073
MP/SOM/10/001 PREPARATION OF A HCFC PHASE-OUT MANAGEMENT PLAN	10/05	85,000	83,951

Project number Project title	Approval date	Budget	Delivery
MP/SOM/12/002 HCFC PHASE-OUT MANAGEMENT PLAN (STAGE I, FIRST TRANCHE) (REFRIGERATION SERVICING SECTOR)	12/12	173,874	0
TF/SOM/12/001 SUPPORTING ECONOMIC REVITALIZATION THROUGH INCOME-GENERATION AND EMPLOYMENT CREATION IN SOMALILAND (SERIES)	12/04	1,327,434	871,693
COMPLETED			
TF/SOM/11/001 INTEGRATION AND PROGRESS THROUGH SKILLS AND EMPLOYMENT FOR DISPLACED GROUPS IN SOMALILAND	11/02	1,054,294	1,054,294
SOUTH AFRICA			
ONGOING			
MP/SAF/08/003 PREPARATION OF A HCFC PHASE-OUT MANAGEMENT PLAN	08/04	195,000	194,664
MP/SAF/09/005 PREPARATION FOR HCFC PHASE-OUT INVESTMENT ACTIVITIES (POLYURETHANE FOAM SECTOR)	09/12	150,000	149,944
SE/SAF/09/A03, SE/SAF/09/003, SE/SAF/09/B03 AUTOMOTIVE COMPONENT SUPPLIER DEVELOPMENT PROGRAMME	09/04	2,592,701	2,536,448
TE/RAF/08/024 REGIONAL SUPPLIER BENCHMARKING PROGRAMME - ESTABLISHMENT OF SUBCONTRACTING AND PARTNERSHIP EXCHANGE (SPX) CENTRES IN FIVE COUNTRIES IN SOUTHERN AFRICA	08/09	464,824	463,903
TE/SAF/11/003 SUPPORT TO SOUTH AFRICA ON THE LOCAL PRODUCTION OF AN HIV/AIDS VACCINE AND ACTIVE PHARMACEUTICAL INGREDIENTS (API)	12/01	344,952	11,099
TF/SAF/12/003 ASSOCIATE EXPERT	12/12	253,593	23,043
UE/SAF/09/002, SE/SAF/09/A01, SE/SAF/09/001, TE/SAF/11/001 INDUSTRIAL ENERGY EFFICIENCY IMPROVEMENT IN SOUTH AFRICA	11/03	4,589,614	4,175,539
UE/SAF/12/005 ENHANCING MARKET ACCESS OF EMERGING AGRI-BUSINESS IN SOUTH AFRICA: BUILDING A FRAMEWORK FOR PRO-POOR SUPPLY CHAIN DEVELOPMENT WITHIN A CLUSTER CONTEXT - PREPARATORY ASSISTANCE	12/12	40,948	24,768
YA/SAF/11/005, GF/SAF/11/B04, GF/SAF/11/004, GF/SAF/11/A04 GREENING THE COP 17 IN DURBAN	11/08	1,073,448	1,000,328

Project number Project title	Approval date	Budget	Delivery
COMPLETED			
SF/SAF/10/001 TRAINING OF TRAINERS FOR THE PROMOTION OF EMERGING AGRO-PROCESSING CLUSTERS IN SOUTH AFRICA	10/12	99,633	100,153
SOUTH SUDAN			
ONGOING			
TF/SSD/11/003 ⁹ SUSTAINABLE FOOD SECURITY THROUGH COMMUNITY-BASED LIVELIHOOD DEVELOPMENT AND WATER HARVESTING	11/08	2,056,882	1,286,703
TF/SSD/12/001 ¹⁰ INTEGRATION AND PROGRESS THROUGH PROTECTION AND EMPOWERMENT OF DISPLACED GROUPS IN SOUTHERN SUDAN	12/03	1,327,434	818,106
SRI LANKA			
PROGRAMME TITLE: INTEGRATED PROGRAMME OF COOPERATION BETWEEN THE GOVERNMENT OF SRI LANKA AND UNIDO, 2005-2008 STATUS: DISCONTINUED CURRENT PLANNING FIGURE: 8,313,000			
	05/10	4,064,180	3,960,980
PROGRAMME TITLE: COUNTRY PROGRAMME OF TECHNICAL COOPERATION WITH THE DEMOCRATIC SOCIALIST REPUBLIC OF SRI LANKA, 2010-2014 STATUS: ONGOING CURRENT PLANNING FIGURE: 7,823,000			
	10/06	1,662,208	1,444,027
ONGOING			
GF/SRL/12/002, GF/SRL/12/A02, XP/SRL/12/003, XP/SRL/12/A03 BAMBOO PROCESSING FOR SRI LANKA	12/06	2,367,537	116,730
TF/SRL/11/001, TF/SRL/12/004, TE/SRL/12/001 ENHANCE FOOD SAFETY AND PRODUCT QUALITY IN THE SRI LANKAN CINNAMON SECTOR THROUGH THE ESTABLISHMENT OF A NATIONAL CINNAMON TRAINING ACADEMY (NCTA)	12/07	549,358	149,081
STATE OF PALESTINE			
PROGRAMME TITLE: UNIDO SUPPORT PROGRAMME TO THE PALESTINIAN INDUSTRY, 1999-2001 STATUS: DISCONTINUED CURRENT PLANNING FIGURE: 9,389,046			
	99/06	4,445,931	4,063,279
PROGRAMME TITLE: PHASE II OF THE UNIDO INTEGRATED PROGRAMME TO SUPPORT THE PALESTINIAN INDUSTRY STATUS: ONGOING CURRENT PLANNING FIGURE: 10,590,015 ¹¹			
	08/03	3,530,959	3,147,878

⁹ Project approved with code TF/SUD/11/003.

¹⁰ Project approved with code TF/SUD/12/001.

¹¹ The budget according to the approved/signed programme document is expressed in euros. However, for reporting purposes the budget was converted from euros to US dollars at the United Nations rate of exchange at the month of approval/signature.

Project number Project title	Approval date	Budget	Delivery
SUDAN¹²			
PROGRAMME TITLE: AN INDUSTRIAL AGENDA FOR POVERTY RELIEF AND TRANSITION TO SUSTAINABLE DEVELOPMENT ¹³ STATUS: DISCONTINUED CURRENT PLANNING FIGURE: 18,645,181	99/05	23,796,006	23,084,134
ONGOING			
FM/SUD/08/007 CREATING OPPORTUNITIES FOR YOUTH EMPLOYMENT IN SUDAN	08/11	1,312,765	1,130,194
GF/SUD/12/007 ENABLING ACTIVITIES TO REVIEW AND UPDATE THE NATIONAL IMPLEMENTATION PLAN FOR THE STOCKHOLM CONVENTION ON PERSISTENT ORGANIC POLLUTANTS (POPS) IN SUDAN	12/09	198,000	148,500
MP/SUD/10/002 UMBRELLA PROJECT FOR THE PHASE-OUT OF HCFC-141B FROM THE POLYURETHANE (PU) RIGID FOAM PRODUCTION IN THE MANUFACTURING OF DOMESTIC REFRIGERATORS, COMMERCIAL REFRIGERATORS AND PU INSULATED COMPOSITE PANELS (MODERN, AMIN, COLDAIR, AKADABI)	10/12	1,056,341	1,056,276
MP/SUD/12/002 HCFC PHASE-OUT MANAGEMENT PLAN (PLAN I, FIRST TRANCHE) (REFRIGERATION SERVICING SECTOR)	12/05	250,000	137,895
TE/SUD/12/003 DEVELOPING SOUTH SUDAN NQS - PREPARATORY ASSISTANCE	12/07	59,484	32,304
TE/SUD/12/006 TECHNICAL ASSISTANCE TO ESTABLISH A MODEL TANNERY WASTEWATER TREATMENT PLANT (PRIMARY)	12/08	340,902	37,183
TF/SUD/09/002 RECOVERY OF COASTAL LIVELIHOODS IN THE RED SEA STATE OF SUDAN THROUGH THE MODERNIZATION OF ARTISANAL FISHERIES AND CREATION OF NEW MARKET OPPORTUNITIES	09/03	4,990,978	4,038,144
TF/SUD/11/002 SUSTAINABLE FOOD SECURITY THROUGH COMMUNITY-BASED LIVELIHOOD DEVELOPMENT, SOUTH KORDOFAN, SUDAN	11/08	1,920,899	547,402
TF/SUD/11/002 SUSTAINABLE FOOD SECURITY THROUGH COMMUNITY-BASED LIVELIHOOD DEVELOPMENT, SOUTH KORDOFAN, SUDAN	11/08	1,920,899	547,402
YA/SUD/12/005, TE/SUD/12/004 SURVEYS OF RENEWABLE MARINE RESOURCES IN THE RED SEA STATE	12/07	575,934	482,169
COMPLETED			

¹² This refers to projects signed with the Government of Sudan and includes services delivered within the borders of Sudan prevailing at that time.

¹³ Refers to the integrated programme signed in 1999 with the Government of Sudan and includes services delivered within the borders of Sudan prevailing at that time. Includes Montreal Protocol projects.

Project number Project title	Approval date	Budget	Delivery
FB/SUD/09/003 DEVELOPMENT OF A SUSTAINABLE INTEGRATED NATIONAL PROGRAMME FOR SOUND MANAGEMENT OF CHEMICALS	09/05	132,942	132,942
MP/MOR/08/004, MP/SUD/08/004, MP/SUD/09/008 PREPARATION OF A HCFC PHASE-OUT MANAGEMENT PLAN (ADDITIONAL FUNDING)	09/12	534,048	533,954
MP/SUD/07/010, MP/SUD/09/004 NATIONAL CFC/CTC PHASE-OUT PLAN (FOURTH TRANCHE)	09/07	419,405	419,700
SURINAME			
ONGOING			
MP/SUR/11/001 HCFC PHASE-OUT MANAGEMENT PLAN (STAGE I, FIRST TRANCHE)	11/11	68,000	57,178
SWAZILAND			
COMPLETED			
YA/SWA/11/002 CONFORMITY ASSESSMENT INFRASTRUCTURE DEVELOPMENT IN SWAZILAND - PREPARATORY ASSISTANCE	11/12	25,284	25,284
SYRIAN ARAB REPUBLIC			
PROGRAMME TITLE: MADE IN SYRIA STATUS: DISCONTINUED CURRENT PLANNING FIGURE: 3,480,250	02/05	3,606,321	3,603,146
ONGOING			
MP/SYR/05/005 DEMONSTRATION PROJECT ON THE REPLACEMENT OF CFC CENTRIFUGAL CHILLERS	05/12	612,527	375,429
MP/SYR/06/001 METHYL BROMIDE NATIONAL PHASE-OUT PLAN (SOIL FUMIGATION)	06/07	240,000	185,004
MP/SYR/08/001, MP/SYR/10/001 PREPARATION FOR HCFC PHASE-OUT INVESTMENT ACTIVITIES (FOAM SECTOR)	10/09	176,250	176,231
MP/SYR/08/002, MP/SYR/09/002, MP/SYR/06/002 NATIONAL CFC PHASE-OUT PLAN FOR SYRIA (FIRST TRANCHE)	06/07	754,050	623,161
MP/SYR/09/001 EXTENSION OF INSTITUTIONAL STRENGTHENING (PHASE IV)	09/08	152,867	42,604
MP/SYR/10/004 PHASE-OUT OF HCFC-22 AND HCFC-141B FROM THE MANUFACTURE OF UNITARY AIR-CONDITIONING EQUIPMENT AND RIGID POLYURETHANE INSULATION PANELS AT AL HAFEZ GROUP	10/12	1,465,361	403,594

Project number Project title	Approval date	Budget	Delivery
SE/SYR/11/002 INDUSTRIAL MODERNIZATION AND UPGRADING PROGRAMME (IMUP) - PHASE II	11/07	1,041,712	372,467
COMPLETED			
DG/SYR/10/002 FORMULATION OF THE AL-GHAB DEVELOPMENT PROGRAMME (AGRO-INDUSTRIES PILLAR)	10/08	179,914	179,914
MP/SYR/09/003 PREPARATION FOR HCFC PHASE-OUT INVESTMENT ACTIVITIES (REFRIGERATION MANUFACTURING SECTOR)	09/07	58,771	58,771
THAILAND			
ONGOING			
GF/THA/11/001, XP/THA/11/002 INDUSTRIAL ENERGY EFFICIENCY	11/06	3,642,180	848,768
TF/THA/09/004 UN JOINT PROGRAMME ON INTEGRATED HIGHLAND LIVELIHOOD DEVELOPMENT IN MAE HONG SON	09/11	435,000	326,565
XP/THA/10/005, GF/THA/12/001, GF/THA/12/A01, XP/THA/12/002 OVERCOMING POLICY, MARKET AND TECHNOLOGICAL BARRIERS TO SUPPORT TECHNOLOGICAL INNOVATION AND SOUTH-SOUTH TECHNOLOGY TRANSFER: THE PILOT CASE OF ETHANOL PRODUCTION FROM CASSAVA	12/05	2,689,011	76,541
THE FORMER YUGOSLAV REPUBLIC OF MACEDONIA			
ONGOING			
GF/MCD/08/002, XP/MCD/11/002 PHASING-OUT AND ELIMINATION OF PCBS AND PCB- CONTAINING EQUIPMENT	11/06	978,131	962,573
GF/MCD/12/001 ENABLING ACTIVITIES TO REVIEW AND UPDATE THE NATIONAL IMPLEMENTATION PLAN FOR THE STOCKHOLM CONVENTION ON PERSISTENT ORGANIC POLLUTANTS (POPS)	12/05	155,000	147,045
MP/MCD/09/002 TERMINAL PHASE-OUT MANAGEMENT PLAN FOR CFCS (FIFTH TRANCHE)	09/12	15,000	14,871
MP/MCD/11/001, MP/MCD/10/001, MP/MCD/12/003, MP/MCD/12/002, MP/MCD/11/003 HCFC PHASE-OUT MANAGEMENT PLAN (PHASE I, REMAINDER OF SECOND TRANCHE)	11/08	574,955	201,365
UE/MCD/10/002 LOW CARBON PRODUCTION IN THE AGRO-INDUSTRY IN THE FORMER YUGOSLAV REPUBLIC OF MACEDONIA	10/05	291,593	272,836

Project number Project title	Approval date	Budget	Delivery
COMPLETED			
MP/MCD/09/001 EXTENSION OF THE INSTITUTIONAL STRENGTHENING PROJECT (PHASE VI)	09/05	132,304	132,304
TIMOR-LESTE			
ONGOING			
US/TIM/11/002 DEVELOPMENT OF SAFETY AND QUALITY INFRASTRUCTURE FOR THE SEAFOOD SECTOR IN TIMOR-LESTE - PILOT PHASE	11/05	184,956	27,386
COMPLETED			
US/TIM/10/001, XP/TIM/10/002 TIMOR-LESTE BAMBOO SKILLS DEVELOPMENT AND DEMONSTRATION CENTRE	10/11	233,908	233,908
TOGO			
ONGOING			
GF/TOG/12/002 ENABLING ACTIVITIES TO REVIEW AND UPDATE THE NATIONAL IMPLEMENTATION PLAN FOR THE STOCKHOLM CONVENTION ON PERSISTENT ORGANIC POLLUTANTS (POPS)	12/09	179,290	126,260
MP/TOG/10/001 HCFC PHASE-OUT MANAGEMENT PLAN (STAGE I, FIRST TRANCHE)	10/12	200,000	120,798
YA/TOG/11/001, YA/TOG/12/001 PREPARATORY ASSISTANCE RELATED TO THE FORMULATION AND DEVELOPMENT OF A COUNTRY PROGRAMME FOR TOGO	12/03	30,293	30,293
TUNISIA			
PROGRAMME TITLE: APPUI AUX EFFORTS NATIONAUX POUR LA CREATION D'ENTREPRISES ET LA MISE A NIVEAU DU SECTEUR INDUSTRIEL TUNISIEN ¹⁴ STATUS: ONGOING CURRENT PLANNING FIGURE: 8,163,840	07/11	2,142,641	1,588,200
ONGOING			
EE/TUN/12/005 CONFERENCE ON PRODUCTIVE WORK FOR YOUTH IN TUNISIA AND THE MENA REGION	12/10	242,496	187,569
MP/TUN/08/001 PREPARATION OF A HCFC PHASE-OUT MANAGEMENT PLAN	08/08	150,000	120,640
MP/TUN/09/003 PREPARATION FOR HCFC PHASE-OUT INVESTMENT ACTIVITIES (POLYURETHANE FOAM SECTOR)	09/07	65,000	46,894
MP/TUN/12/002			

¹⁴ Includes Montreal Protocol projects.

Project number Project title	Approval date	Budget	Delivery
EXTENSION OF INSTITUTIONAL STRENGTHENING PROJECT (PHASE VII: 7/2012-6/2014)	12/11	247,270	0
MP/TUN/12/008 NATIONAL PHASE-OUT PLAN	12/12	705,518	0
TF/TUN/11/001 APPUI A LA PROMOTION ET A LA COMMUNICATION DE POLES DE COMPETITIVITE TUNISIENS	11/04	281,010	195,432
TF/TUN/11/002 FOSTERING THE DEVELOPMENT OF THE WOOD CRAFT VALUE CHAIN IN SIDI BOUZID	11/09	53,097	29,802
UE/TUN/12/005, TF/TUN/12/004 FACILITATING YOUTH EMPLOYMENT THROUGH ENTREPRENEURSHIP AND ENTERPRISE DEVELOPMENT IN VULNERABLE REGIONS OF TUNISIA: EL KEF, KAIROUAN, KASSERINE AND SIDI BOUZID	12/11	2,314,676	0
YA/TUN/12/001 TACKLING YOUTH EMPLOYMENT AND SHAPING THE SPIRIT OF ENTREPRENEURSHIP FOCUSING ON GREEN ENTREPRENEURSHIP THROUGH PRODUCTIVE ACTIVITIES IN THE MOST VULNERABLE REGIONS OF TUNISIA: SIDI BOUZID, KASSERINE, KAIROUAN, EL KEF AND GAFSA - PREPARATORY ASSISTANCE	12/05	7,015	7,015
TURKEY			
ONGOING			
FM/TUR/10/001, FM/TUR/10/A01 HARNESSING SUSTAINABLE LINKAGES FOR SMES IN TURKEY'S TEXTILE SECTOR	10/08	802,500	809,700
GF/TUR/10/002, XP/TUR/11/001 IMPROVING ENERGY EFFICIENCY IN INDUSTRY IN TURKEY	11/06	2,711,666	307,991
GF/TUR/12/002 ENABLING ACTIVITIES TO REVIEW AND UPDATE THE NATIONAL IMPLEMENTATION PLAN FOR THE STOCKHOLM CONVENTION ON PERSISTENT ORGANIC POLLUTANTS (POPS) IN TURKEY	12/07	225,000	180,000
MP/TUR/08/003, MP/TUR/09/006 PREPARATION FOR HCFC PHASE-OUT INVESTMENT ACTIVITIES (REFRIGERATION MANUFACTURING SECTOR)	09/08	345,000	343,465
MP/TUR/09/004, MP/TUR/11/002 EXTENSION OF INSTITUTIONAL STRENGTHENING PROJECT (PHASE V)	11/09	452,184	288,844

Project number Project title	Approval date	Budget	Delivery
MP/TUR/10/003 UMBRELLA PROJECT FOR THE PHASE-OUT OF HCFC-141B FROM THE POLYURETHANE (PU) RIGID FOAM PRODUCTION IN THE MANUFACTURING OF PU INSULATED SANDWICH PANELS AND PHASE-OUT HCFC-142B AND HCFC-22 IN THE MANUFACTURE OF EXTRUDED POLYSTYRENE BOARDSTOCK	10/12	7,713,490	2,934,904
MP/TUR/12/001 DEMONSTRATION PROJECT FOR DISPOSAL OF UNWANTED ODS	12/05	1,076,250	981,759
COMPLETED			
FM/TUR/08/001 ENHANCING THE CAPACITY OF TURKEY TO ADAPT TO CLIMATE CHANGE	08/06	635,741	635,704
MP/TUR/09/003 PREPARATION OF ODS DISPOSAL PILOT PROJECT	09/05	58,248	58,248
TURKMENISTAN			
ONGOING			
MP/TUK/09/001 TECHNICAL ASSISTANCE FOR THE ELIMINATION OF METHYL BROMIDE IN POST HARVEST SECTOR	09/01	179,586	161,863
MP/TUK/10/001 HCFC PHASE-OUT MANAGEMENT PLAN (STAGE I, FIRST TRANCHE)	10/12	309,050	41,947
UGANDA			
ONGOING			
MP/UGA/12/002 HCFC PHASE-OUT MANAGEMETN PLAN (STAGE I, FIRST TRANCHE)	12/12	40,000	0
TF/UGA/09/002 INVESTMENT PROMOTION TECHNICAL ASSISTANCE PROGRAMME (ITAP) FOR UGANDA	09/12	271,681	270,753
UE/UGA/10/003 LOW-CARBON PRODUCTION IN THE AGRO-INDUSTRY IN UGANDA	10/06	228,858	208,393
UE/UGA/12/001 ESTABLISHMENT OF A MANUAL DISMANTLING FACILITY FOR E-WASTE IN UGANDA	12/03	170,197	109,151
US/UGA/10/001 ESTABLISHMENT OF A PILOT RENEWABLE ENERGY POWERED BUSINESS INFORMATION CENTRE (REBIC) IN NORTHERN UGANDA	10/02	265,487	168,624

Project number Project title	Approval date	Budget	Delivery
COMPLETED			
TE/UGA/08/003 PROMOTION OF GLOBAL PARTNERSHIP FOR GOOD AGRICULTURAL PRACTICE (GLOBALGAP) STANDARDS IN UGANDA	08/11	141,494	139,749
TF/UGA/04/B01 WOMEN'S MASTER CRAFTSMAN PROGRAMME WITH FOCUS ON AGRO-MSMES	04/12	806,032	806,032
TF/UGA/08/004, XP/UGA/10/002, YA/UGA/11/002 FEASIBILITY STUDY FOR MINIHYDRO POWER PLANTS TO REDUCE THE VULNERABILITY OF THE POOR POPULATION TO CLIMATE CHANGE IMPACTS BY PROVIDING ECONOMIC EMPOWERMENT	11/12	256,935	256,942
UE/UGA/09/003 PHASE III: ESTABLISHMENT OF TWO DISTRICT BUSINESS INFORMATION CENTRES IN UGANDA TO PROMOTE PRIVATE SECTOR DEVELOPMENT AND INFORMATION AND COMMUNICATION TECHNOLOGIES	09/07	333,170	333,147
UKRAINE			
ONGOING			
EE/UKR/11/006, TE/UKR/11/005 HORLIVKA CHEMICAL PLANT REMEDIATION	11/01	472,789	426,412
GF/UKR/12/001 INTRODUCTION OF ENERGY MANAGEMENT SYSTEMS IN UKRAINIAN INDUSTRY - PREPARATORY ASSISTANCE	12/03	80,000	52,806
UE/UKR/11/002, UE/UKR/11/A02, UE/UKR/11/001 PROMOTING THE ADAPTATION AND ADOPTION OF RECP (RESOURCE EFFICIENT AND CLEANER PRODUCTION) THROUGH THE ESTABLISHMENT AND OPERATION OF A CLEANER PRODUCTION CENTRE (CPC) IN UKRAINE	11/03	1,037,718	525,474
COMPLETED			
UE/UKR/08/002 ECOLOGICAL CONDITION OF THE BASIN OF THE WESTERN BUH RIVER: CAUSE-AND-EFFECT ANALYSIS AND TRANSBOUNDARY INFLUENCE	08/04	245,840	244,120
US/UKR/08/003 UPGRADING FOOD SAFETY STANDARDS IN UKRAINE	08/11	127,490	127,490
US/UKR/09/003 ESTABLISHMENT OF A TECHNOLOGY FORESIGHT CENTRE IN UKRAINE - PREPARATORY PHASE	10/04	17,596	17,596

Project number Project title	Approval date	Budget	Delivery
UNITED REPUBLIC OF TANZANIA			
PROGRAMME TITLE: COUNTRY FRAMEWORK OF SUPPORT TO CAPACITY-BUILDING FOR INDUSTRIAL DEVELOPMENT IN TANZANIA THROUGH SME AND AGRO VALUE CHAIN UPGRADING, TRADE FACILITATION, ENERGY MANAGEMENT AND INVESTMENT MONITORING ¹⁵			
STATUS: ONGOING			
CURRENT PLANNING FIGURE: 4,434,350	09/03	10,399,283	9,660,480
ONGOING			
FB/URT/11/J04, FB/URT/11/F04, YA/URT/12/004, YA/URT/12/A04, YA/URT/12/C04			
COUNTRY PROGRAMME - COORDINATION FUNDS FOR 2012	12/05	683,387	258,477
FB/URT/11/K04			
SME POLICY IMPLEMENTATION REVIEW	12/06	66,355	26,757
FB/URT/11/L04			
COUNTRY FRAMEWORK OF SUPPORT TO UNDP 2011-2015 ECONOMIC GROWTH (ENTREPRENEURSHIP COMPONENT)	12/11	33,645	3,588
GF/URT/12/001, YA/URT/12/002			
MINI-GRIDS BASED ON MICRO HYDROPOWER SOURCES TO AUGMENT RURAL ELECTRIFICATION	12/03	3,358,218	210,777
GF/URT/12/009, TE/URT/12/008			
PROMOTION OF WASTE-TO-ENERGY APPLICATIONS IN AGRO- INDUSTRIES IN TANZANIA - PREPARATORY ASSISTANCE	12/11	100,130	0
MP/URT/12/006			
HCFC PHASE-OUT MANAGEMENT PLAN (STAGE I, FIRST TRANCHE)	12/10	50,000	0
XP/URT/10/001, TF/URT/07/004			
ASSOCIATE EXPERT/JPO	07/10	449,638	449,638
XP/URT/12/005, YA/URT/12/003			
CLEANER INTEGRAL UTILIZATION OF SISAL WASTE FOR BIOGAS AND BIO-FERTILIZERS	12/04	26,535	26,535
YA/URT/12/B04			
COUNTRY FRAMEWORK OF SUPPORT TO UNDAF 2011-2015 - SEED FUNDS FOR AGRI-INDUSTRIAL VALUE CHAIN DEVELOPMENT SUPPORT (3ADI SUPPORT PROGRAMME)	12/05	107,457	107,457
COMPLETED			
YA/URT/11/007			
SUPPORT TO TANZANIA COUNTRY PROGRAMME - ASSOCIATE EXPERT/JPO - MR. ANDREA ANTONELLI	11/12	56,264	56,264

¹⁵ Includes also One UN projects implemented by UNIDO which are, therefore, not listed separately below.

Project number Project title	Approval date	Budget	Delivery
URUGUAY			
ONGOING			
GF/URU/12/001 STIMULATING SUSTAINABLE PRODUCTION PRACTICES AND LOW-EMISSION TECHNOLOGIES IN PRIORITIZED SECTORS	12/06	50,000	19,461
MP/URU/10/002 PREPARATION OF A HCFC PHASE-OUT INVESTMENT ACTIVITIES (REFRIGERATION MANUFACTURING SECTOR)	10/05	50,000	30,270
XP/URU/10/003, SF/URU/11/001 MODULAR AGRO-INDUSTRIAL CENTRE OF EXCELLENCE (MAICE)	12/02	1,061,620	38,900
COMPLETED			
FB/URU/08/D03, FB/URU/08/C03, FB/URU/08/B03, FB/URU/08/A03 TECHNICAL ASSISTANCE FOR THE DEVELOPMENT OF POLICIES TO PROMOTE SUSTAINABLE PRODUCTION AND EMPLOYMENT (COMPONENT 1 - DESIGN INSTRUMENTS FOR PRODUCTIVE PROMOTION)	08/08	633,593	633,593
FB/URU/10/001 SOUND MANAGEMENT FOR MERCURY PRODUCTS	10/02	220,588	220,588
FM/URU/08/004 STRENGTHENING CULTURAL INDUSTRIES AND IMPROVING ACCESS TO THE CULTURAL GOODS AND SERVICES OF URUGUAY	08/11	928,076	928,076
UZBEKISTAN			
ONGOING			
XP/UZB/12/001 FORMULATION OF THE UNIDO COUNTRY PROGRAMME FOR UZBEKISTAN	12/06	25,203	5,378
VENEZUELA (BOLIVARIAN REPUBLIC OF)			
ONGOING			
MP/VEN/08/001 PREPARATION OF A HCFC PHASE-OUT MANAGEMENT PLAN	08/08	173,032	173,032
MP/VEN/12/001, MP/VEN/11/001 HCFC PHASE-OUT MANAGEMENT PLAN (STAGE I, FIRST TRANCHE)	11/05	1,258,193	504,352
COMPLETED			
MP/VEN/07/002, MP/VEN/09/001 NATIONAL CFC PHASE-OUT PLAN: 2009 WORK PROGRAMME	09/04	2,585,048	2,585,048
MP/VEN/10/001 PREPARATION FOR HCFC PHASE-OUT INVESTMENT ACTIVITIES (FOAM SECTOR)	10/05	99,996	99,996

Project number Project title	Approval date	Budget	Delivery
MP/VEN/10/002 PREPARATION OF HCFC PHASE-OUT INVESTMENT ACTIVITIES (REFRIGERATION AND AIR CONDITIONING MANUFACTURING SECTOR)	10/05	99,728	99,728
XP/VEN/07/001 PROGRAMMING MISSION FOR IP VENEZUELA	07/03	21,514	22,209
VIET NAM			
PROGRAMME TITLE: INTEGRATED SERVICES TOWARDS SUSTAINABLE INDUSTRIAL DEVELOPMENT ¹⁶ STATUS: DISCONTINUED CURRENT PLANNING FIGURE: 23,338,925	06/02	30,369,120	29,455,721
ONGOING			
FB/VIE/11/002 POLICY ADVISE ON ENVIRONMENTAL MANAGEMENT: GREEN INDUSTRY DEVELOPMENT	11/07	467,289	456,927
XP/VIE/11/003 PROMOTING INDUSTRIAL ENERGY EFFICIENCY THROUGH SYSTEM OPTIMIZATION AND ENERGY MANAGEMENT STANDARDS IN VIET NAM	11/06	28,490	17,943
XP/VIE/12/001 TERMINAL EVALUATION OF PROJECT TEVIE08003	12/11	7,147	0
COMPLETED			
US/VIE/08/A04 POST WTO ACCESSION SUPPORT TO VIET NAM - TBT/SPS COMPLIANCE CAPACITY DEVELOPMENT RELATED TO KEY EXPORT SECTORS (INDEPENDENT EVALUATION)	08/07	47,206	47,206
XP/VIE/11/001 COUNTRY EVALUATION VIET NAM	11/02	46,270	45,053
YEMEN			
PROGRAMME TITLE: CREATING SUSTAINABLE SOURCES OF LIVELIHOODS AND EMPLOYMENT IN AN INTERNATIONALLY COMPETITIVE ENVIRONMENT: AN INDUSTRIAL AGENDA FOR ACHIEVING MDGS 1, 3 AND 8 STATUS: DISCONTINUED CURRENT PLANNING FIGURE: 5,304,750	05/03	233,515	233,548
ONGOING			
MP/YEM/08/001, MP/YEM/10/001 NATIONAL ODS PHASE-OUT PLAN (SECOND TRANCHE)	10/05	1,370,500	1,144,721
MP/YEM/08/002, MP/YEM/11/001 PREPARATION FOR HCFC PHASE-OUT INVESTMENT ACTIVITIES (RIGID POLYURETHANE FOAM COMPONENT)	11/05	130,000	114,863

¹⁶ Includes also One UN projects implemented by UNIDO which are, therefore, not listed separately below.

Project number Project title	Approval date	Budget	Delivery
MP/YEM/12/001 HCFC PHASE-OUT MANAGEMENT PLAN (STAGE I, FIRST TRANCHE)	12/12	410,000	0
ZAMBIA			
ONGOING			
MP/ZAM/08/002 TECHNICAL ASSISTANCE FOR THE TOTAL PHASE-OUT OF METHYL BROMIDE IN TOBACCO, CUT FLOWERS, HORTICULTURE AND POST HARVEST USES	08/12	289,548	209,533
MP/ZAM/11/001 HCFC PHASE-OUT MANAGEMENT PLAN (STAGE I, FIRST TRANCHE)	11/08	70,000	0
TE/ZAM/09/001 JOINT UNIDO-WTO TRADE CAPACITY BUILDING PROGRAMME FRAMEWORK FOR ZAMBIA	09/03	3,199,125	2,740,598
YA/ZAM/10/002, GP/ZAM/06/001, SF/ZAM/10/001 RENEWABLE ENERGY BASED ELECTRICITY GENERATION FOR ISOLATED MINI-GRIDS IN ZAMBIA - ADDITIONAL FUNDING FOR SETTING UP A MINI-HYDROPOWER PLANT AS A PART OF THE SHP MINI-GRID AT SHIWANG'ANDU	10/06	6,316,814	6,292,633
YA/ZAM/12/001 COUNTRY EVALUATION ZAMBIA	12/04	47,251	47,251
AFRICA REGION			
ONGOING			
EE/RAF/07/A17, EE/RAF/07/017 APPUI A LA COMPETITIVITE ET A L'HARMONISATION DES MESURES OTC ET SPS	07/06	21,531,771	21,234,535
EE/RAF/08/043 SURVEY OF ENTERPRISES IN SELECTED ACP REGIONS	08/12	3,462,945	3,472,539
EE/RAF/11/009, UE/RAF/11/007 CAPACITY-BUILDING OF INVESTMENT PROMOTION AGENCIES (IPAS) IN SUB-SAHARAN AFRICA	11/03	2,688,529	2,623,071
EG/RAF/04/001 COMBATING LIVING RESOURCE DEPLETION AND COASTAL AREA DEGRADATION IN THE GUINEA CURRENT LARGE MARINE ECOSYSTEM THROUGH ECOSYSTEM-BASED REGIONAL ACTIONS	04/10	11,685,114	11,684,609
FB/RAF/10/007 AFRICA AND THE GLOBAL INDUSTRY ECONOMY: STRATEGIES FOR PROSPERITY, HLCD-3A	10/03	168,558	168,560
FB/RAF/11/020 YOUTH AS CATALYSTS FOR AGRIBUSINESS DEVELOPMENT AND GROWTH IN WESTERN AND CENTRAL AFRICA	11/09	204,545	110,968

Project number Project title	Approval date	Budget	Delivery
GF/RAF/07/024, TF/RAF/09/008 REGIONAL PROJECT TO DEVELOP APPROPRIATE STRATEGIES FOR IDENTIFYING SITES CONTAMINATED BY CHEMICALS LISTED IN ANNEXES A, B, AND/OR C OF THE STOCKHOLM CONVENTION	09/02	3,049,887	2,849,606
GF/RAF/12/001, YA/RAF/12/002 IMPROVE THE HEALTH AND ENVIRONMENT OF ARTISANAL GOLD MINING COMMUNITIES BY REDUCING MERCURY EMISSIONS AND PROMOTING SOUND CHEMICAL MANAGEMENT	12/01	1,021,032	467,114
GP/RAF/04/004 COMBATING LIVING RESOURCE DEPLETION AND COASTAL AREA DEGRADATION IN THE GUINEA CURRENT LME THROUGH ECOSYSTEM-BASED REGIONAL ACTIONS	04/11	8,999,699	8,985,002
MP/RAF/06/010, TE/RAF/08/028, TF/RAF/06/016 STRATEGIC DEMONSTRATION PROJECT FOR ACCELERATED CONVERSION OF CFC CHILLERS IN 5 AFRICAN COUNTRIES (CAMEROON, EGYPT, NAMIBIA, NIGERIA AND SUDAN)	06/10	1,590,823	1,399,847
TE/RAF/09/017 STRATEGIC PROJECT FOR ACCELERATED CONVERSION OF CFC CHILLERS IN SIX AFRICAN COUNTRIES, AFROC	10/05	275,176	100,185
TE/RAF/10/A10, TE/RAF/08/013, TE/RAF/10/010 SUBCONTRACTING AND PARTNERSHIP EXCHANGE PROGRAMME (PROGRAMME FOR SUPPLIER PROFILING, BENCHMARKING AND BUYER MATCH-MAKING)	10/09	3,037,669	2,721,215
TE/RAF/12/006 UNIDO COOPERATION ON TECHNICAL PROGRAMME IMPLEMENTATION OF THE ENHANCED INTEGRATED FRAMEWORK (EIF)	12/02	343,164	31,054
TE/RAF/12/013 BUILDING FOOD SAFETY CAPACITY IN SOUTHERN AFRICA THROUGH THE IMPLEMENTATION OF THE HARMONISED FOOD SECURITY SCHEME (GFSI GLOBAL MARKETS PROTOCOL) IN COOPERATION WITH THE SOUTH AFRICAN FOOD RETAILERS REPRESENTED BY THE CONSUMER GOODS COUNCIL SOUTH AFRICA (CGCSA) - PREPARATORY ASSISTANCE	12/11	132,057	0
TE/RAF/12/018 WEST AFRICA QUALITY SYSTEM (WAQS) - PREPARATORY ASSISTANCE	12/07	123,186	52,997
TE/RAF/12/019 DEVELOPMENT OF AN ENVIRONMENTALLY RESPONSIBLE AND FAIR TRADE ARTISANAL AND SMALL-SCALE GOLD MINING (ASGM) INDUSTRY	12/09	460,544	26,497

Project number Project title	Approval date	Budget	Delivery
TE/RAF/12/020 ESTABLISHMENT AND FIRST OPERATING PHASE OF THE SADC REGIONAL CENTRE FOR RENEWABLE ENERGY AND ENERGY EFFICIENCY - PREPARATORY ASSISTANCE	12/10	64,429	23,554
TE/RAF/12/021 REGIONAL PROCESSING AND PACKAGING TECHNOLOGY EXHIBITION IN NAIROBI 2014	12/10	54,053	40,329
TE/RAF/12/024 DIFFUSION STRATEGY OF GREEN TECHNOLOGY AND GREEN INDUSTRY IN AFRICA - TWO COUNTRY CONTRASTING PILOT STUDIES	12/10	117,338	1,422
TE/RAF/12/029 SUPPORTING SPS HYGIENE AND FOOD SAFETY STANDARDS IN UEMOA - PREPARATORY ASSISTANCE	12/11	33,514	24,552
TF/RAF/08/A25, US/RAF/11/004, UE/RAF/10/020, UE/RAF/10/A20, TF/RAF/08/025 MULTI-STAKEHOLDER PROGRAMME FOR PRODUCTIVE AND DECENT WORK FOR YOUTH IN MRU COUNTRIES	08/09	3,288,011	3,059,122
TF/RAF/12/007 BOOSTING GROWTH IN SADC REGION THROUGH JAPAN- UNIDO COLLABORATION	12/03	60,000	37,104
TF/RAF/12/026 KEMCO-UNIDO AFRICA SUSTAINABLE ENERGY AND CLIMATE CHANGE CAPACITY BUILDING PROJECT	12/10	221,239	103,066
UE/RAF/07/027, UF/RAF/09/011 REGIONAL PROGRAMME FOR INVESTMENT PROMOTION, FACILITATION AND GOVERNANCE ENHANCEMENT IN AFRICA - COMPONENT I.1: ESTABLISHMENT OF AN AFRICAN INVESTMENT MONITORING NETWORK; DESIGN AND TEST OF SURVEY METHODOLOGY	09/05	610,919	611,251
UE/RAF/08/021, TF/RAF/10/018 AFRICAN INVESTOR SURVEY AND SPX ESTABLISHMENT IN CÔTE D'IVOIRE, GHANA, NIGERIA, SENEGAL	10/12	495,779	506,915
UE/RAF/12/030 SUPPORTING AGRI-BUSINESS DEVELOPMENT IN SOUTH SUDAN AND ETHIOPIA THROUGH COOPERATION WITH ISRAEL AND THE CZECH REPUBLIC	12/12	53,974	0
US/RAF/07/029 SPX TANZANIA AND KENYA - ASSISTANCE IN ESTABLISHING AN INDUSTRIAL SUBCONTRACTING AND PARTNERSHIP EXCHANGE (SPX) IN TANZANIA AND KENYA	07/11	307,893	284,331
YA/RAF/10/001, TE/RAF/09/030 INSTITUTIONAL STRENGTHENING OF THE INTRA-AFRICA METROLOGY SYSTEM (AFRIMETS)	09/11	768,920	755,408

Project number Project title	Approval date	Budget	Delivery
YA/RAF/10/002, XP/RAF/10/016, UE/RAF/09/028, YA/RAF/12/003 PREPARATORY AND FIRST OPERATIONAL PHASE OF SECRETARIAT OF THE ECOWAS REGIONAL CENTRE FOR RENEWABLE ENERGY AND ENERGY EFFICIENCY (ECREEE)	12/04	2,270,716	1,997,264
YA/RAF/10/009, YA/RAF/12/027, TE/RAF/07/001 RESTRUCTURING AND UPGRADING OF INDUSTRIES IN UEMOA COUNTRIES	07/02	10,187,365	9,290,705
YA/RAF/11/003, GF/RAF/11/002, UE/RAF/11/006, TE/RAF/11/005 PROMOTING COHERENCE, INTEGRATION AND KNOWLEDGE MANAGEMENT UNDER THE ENERGY COMPONENT OF GEF SPWA - REEEP CONTRIBUTION	11/03	1,219,812	886,296
YA/RAF/11/014, YA/RAF/11/013, YA/RAF/11/011, GF/RAF/11/010, GF/RAF/11/012, GF/RAF/11/008, YA/RAF/12/015, YA/RAF/12/016, YA/RAF/12/017 CAPACITY STRENGTHENING AND TECHNICAL ASSISTANCE FOR THE IMPLEMENTATION OF STOCKHOLM CONVENTION NATIONAL IMPLEMENTATION PLANS (NIPS) IN AFRICAN LEAST DEVELOPED COUNTRIES (LDCS) OF THE ECOWAS SUB-REGION	12/07	8,050,847	1,204,444
YA/RAF/11/023, YA/RAF/12/008 PROJECT TO SUPPORT THE OPERATIONALIZATION OF THE AFRICAN UNION ACTION PLAN FOR THE ACCELERATED INDUSTRIAL DEVELOPMENT OF AFRICA (AIDA)	12/03	89,305	93,866
YA/RAF/11/025, TE/RAF/11/016 STRENGTHENING STANDARDS AND CONFORMITY ASSESSMENT INFRASTRUCTURE OF ECONOMIC AND MONETARY COMMUNITY OF CENTRAL AFRICA (CEMAC) FOR REGIONAL TRADE INTEGRATION - PREPARATORY ASSISTANCE	11/08	206,498	138,980
YA/RAF/12/005, TF/RAF/12/A09, TF/RAF/12/009 HUNGER RELIEF IN EAST AFRICA BY PRODUCING PROCESSED SOYA BEAN PRODUCTS	12/03	911,178	723,270
YA/RAF/12/010 THEMATIC REGIONAL EVALUATION TCB WEST AFRICA	12/04	72,071	70,729
YA/RAF/12/023 CONTRIBUTION TO THE FIFTH SUSTAINABLE DEVELOPMENT REPORT ON AFRICA	12/10	89,610	0
YA/RAF/12/025 ORGANIZATION OF THE AFRICA INDUSTRIALIZATION DAY (AID) 2012 AT HEADQUARTERS AND IN SELECTED FIELD OFFICES	12/10	118,702	109,876
YA/RAF/12/028 PROJECT TO SUPPORT THE AUC IN THE FUNDS MOBILIZATION PROCESS FOR THE IMPLEMENTATION OF AIDA	12/10	127,415	92,169
YA/RAF/12/B12, YA/RAF/12/A12, YA/RAF/12/C12, YA/RAF/12/D12, YA/RAF/12/012, XP/RAF/12/011 AU-UNIDO CONFERENCE ON ECONOMIC DIVERSIFICATION AND MANUFACTURING IN AFRICA	12/05	556,663	556,908

Project number Project title	Approval date	Budget	Delivery
COMPLETED			
DU/RAF/09/001 CONTRIBUTION TO REGIONAL POLICIES FOR PRIVATE SECTORS DEVELOPMENT IN AFRICA ROLE OF ASIA AFRICA CHAMBER OF COMMERCE (AACC)	09/07	91,084	91,084
TE/RAF/05/020 PREPARATORY ASSISTANCE FOR THE IMPLEMENTATION OF THE NEW ISO STANDARD ON FOOD SAFETY MANAGEMENT SYSTEMS (ISO 22000) IN KENYA, TANZANIA, UGANDA	05/11	145,546	145,629
TF/RAF/09/020 DEVELOPMENT AND APPLICATION OF A NEW TECHNICAL ASSISTANCE PRODUCT "ONE VILLAGE-INDUSTRIAL CLUSTERS" AS A VEHICLE FOR ECONOMIC GROWTH AND POVERTY REDUCTION	10/02	247,184	247,184
UE/RAF/07/026, UE/RAF/07/A26, YA/RAF/10/021 UPGRADING AGRO FOOD VALUE CHAINS AND OPENING OF MARKET CHANNELS FOR WEST AFRICAN COMMUNITIES. PHASE I: BURKINA FASO	10/12	1,241,960	1,234,555
XP/RAF/07/023 INTERNATIONAL CONFERENCE - SCALING UP RENEWABLE ENERGY FOR ENERGY ACCESS IN AFRICA: DAKAR, SENEGAL, FEBRUARY 2008 - PREPARATORY ASSISTANCE	07/11	148,604	147,679
XP/RAF/08/005 BENCHMARKING 11 SUB-SAHARAN COTTON PRODUCING COUNTRIES AS A POSSIBLE LOCATION FOR THE SETTING-UP OF A COTTON YARN SPINNING PLANT	08/02	169,891	167,171
XP/RAF/08/030 AGRI-ENTERPRISE DEVELOPMENT FOR STIMULATING RURAL ECONOMIES IN AFRICA	08/11	105,387	105,301
XP/RAF/10/008 PROGRAMME DE RESTRUCTURATION ET DE MISE A NIVEAU DE L'INDUSTRIE DES PAYS DE L'UEMOA, PHASE DE DEPLOIEMENT - PREPARATORY ASSISTANCE	10/04	19,474	19,459
YA/RAF/10/005 VISIT AND HIGH-LEVEL CONSULTATION WITH THE PRESIDENT OF THE AFRICA BUSINESS ROUND TABLE, H.E. BAMANGA TUKUR, 10-13 FEBRUARY 2010 IN VIENNA, AUSTRIA	10/02	13,394	13,394
YA/RAF/10/011 INDEPENDENT EVALUATION OF PROJECT "MULTI- STAKEHOLDER PROGRAMME FOR PRODUCTIVE AND DECENT WORK FOR YOUTH IN MRU COUNTRIES"	10/06	24,531	24,531
YA/RAF/10/012 ENTERPRISE DEVELOPMENT AND INVESTMENT PROMOTION (EDIP) PROGRAMME FOR UEMOA COUNTRIES - PREPARATORY PHASE	10/07	18,086	17,822

Project number Project title	Approval date	Budget	Delivery
YA/RAF/10/014, YA/RAF/11/001 UNIDO SUPPORT TO THE CONFERENCE OF AFRICAN MINISTERS OF INDUSTRY (CAMI 19) AND AFRICAN UNION RELATED ACTIVITIES	11/02	392,590	392,590
YA/RAF/10/015 PROJECT TO SUPPORT THE EXECUTION OF THE IMPLEMENTATION STRATEGY OF THE AFRICAN UNION ACTION PLAN FOR ACCELERATED INDUSTRIAL DEVELOPMENT OF AFRICA	10/08	187,059	187,422
YA/RAF/10/017 AGRI-ENTERPRISE DEVELOPMENT PROGRAMME FOR AFRICA - PREPARATORY ASSISTANCE	10/09	47,346	47,327
YA/RAF/10/B24 PROGRAMMATIC SUPPORT FUNDS (PSF) FOR UNIDO FIELD UNITS - TUNISIA	11/03	14,240	14,221
YA/RAF/11/015 ORGANIZATION OF UNIDO'S SEMINAR AT THE AFRICAN ENERGY MINISTERS CONFERENCE "ON THE ROAD TO DURBAN: PROMOTING SUSTAINABLE ENERGY ACCESS IN AFRICA" 15-16 SEPTEMBER 2011, JOHANNESBURG, SOUTH AFRICA	11/07	52,593	52,419
YA/RAF/11/017 REGIONAL WORKSHOP ON INDUSTRIAL STATISTICS FOR SUSTAINABLE DEVELOPMENT	11/08	106,866	105,835
YA/RAF/11/018 ORGANIZATION OF THE AFRICA INDUSTRIALIZATION DAY 2011 AT HEADQUARTERS AND IN SELECTED FIELD OFFICES	11/09	97,615	97,473
YA/RAF/11/019 SPECIAL EVENT AFRICA INDUSTRIALIZATION DAY 2011 IN TOKYO, JAPAN	11/09	56,871	56,139
YA/RAF/11/021 LEVERAGING AGRIBUSINESS INVESTMENT THROUGH TECHNICAL ASSISTANCE: UNIDO PARTICIPATION IN THE TECHNICAL ASSISTANCE FACILITY OF THE AFRICAN AGRICULTURE FUND	11/10	96,000	96,000
YA/RAF/11/022 THE UNIDO CONTRIBUTION TO THE REGIONAL DIALOG ON THE SADC INDUSTRIAL DEVELOPMENT POLICY AND STRATEGIES	11/10	33,488	33,405
YA/RAF/11/030 AGRI-ENTERPRISE DEVELOPMENT FOR STIMULATING RURAL ECONOMIES IN AFRICA	11/12	4,340	4,340

Project number Project title	Approval date	Budget	Delivery
ARAB REGION			
ONGOING			
GF/RAB/08/004, UE/RAB/04/109 TRANSFER OF ENVIRONMENTALLY SOUND TECHNOLOGY IN THE SOUTH MEDITERRANEAN REGION (STAGE 1)	04/03	1,802,311	1,797,965
MP/RAB/08/002 REGIONAL DEMONSTRATION PROJECT ON ALTERNATIVES TO THE USE OF METHYL BROMIDE FOR TREATMENT OF HIGH MOISTURE DATES	08/05	306,812	114,342
SF/RAB/06/001 ASSISTANCE IN STRENGTHENING THE GULF ORGANIZATION FOR INDUSTRIAL CONSULTING (GOIC) PHASE II: INDUSTRIAL SUBCONTRACTING AND PARTNERSHIP EXCHANGE	06/05	91,155	91,155
UE/RAB/12/001 IMPROVING THE ECONOMIC AND SOCIAL CONDITIONS OF VALUE CHAINS' PRODUCERS OF TYPICAL PRODUCTS IN TUNISIA, MOROCCO AND EGYPT THROUGH THEIR UPGRADING AND MARKET ACCESS FACILITATION - PREPARATORY ASSISTANCE	12/03	142,858	108,525
XP/RAB/09/A02, TE/RAB/10/001, TE/RAB/10/A01 SUPPORT THE IMPLEMENTATION OF THE REGIONAL ARAB STANDARDIZATION STRAETGY WITH FOCUS ON THE REGIONAL COORDINATION ON ACCREDITATION	12/07	1,003,356	722,139
XP/RAB/11/002 BAHRAIN FIRST GREEN TECH-EXPO 2011 IN MANAMA, BAHRAIN, 18-20 OCTOBER 2011	11/09	65,884	64,755
XP/RAB/12/002 SWITCH-MED, DEMONSTRATION AND NETWORKING COMPONENTS - PREPARATORY ASSISTANCE	12/08	81,875	67,128
COMPLETED			
GF/RAB/08/006, XP/RAB/11/001 PROMOTION OF STRATEGIES TO REDUCE UNINTENTIONAL PRODUCTION OF POPS IN THE RED SEA AND GULF OF ADEN (PERSGA) COASTAL ZONE	11/06	962,092	962,092
TE/RAB/06/003 STRENGTHENING THE CAPACITY OF STANDARDIZATION ORGANIZATION FOR GCC (GSO) FOR THE HARMONIZATION OF STANDARDS IN THE GCC COUNTRIES - PREPARATORY ASSISTANCE	06/06	75,495	76,246
XP/RAB/08/001 PREPARATORY ASSISTANCE FOR INDUSTRIAL MODERNIZATION, INNOVATION AND REGIONAL INTEGRATION SUPPORT FOR GULF COOPERATION COUNCIL (GCC) MEMBER-STATES	08/04	46,720	46,657
XP/RAB/08/005 CLEANER TECHNOLOGY FORUM, BAHRAIN, 2-4 FEBRUARY 2009	08/10	138,975	137,994

Project number Project title	Approval date	Budget	Delivery
XP/RAB/09/001 PREPARATORY ASSISTANCE FOR THE DEVELOPMENT OF A COMPREHENSIVE PROGRAMME OF TECHNICAL ASSISTANCE IN THE MEDITERRANEAN REGION FOR COOPERATION BETWEEN UNIDO AND THE UNION FOR THE MEDITERRANEAN (UFM) IN THE FRAMEWORK OF THE MEDITERRANEAN BUSINESS DEVELOPMENT INITIATIVE	09/08	75,581	75,459
ASIA AND THE PACIFIC REGION			
ONGOING			
FC/RAS/09/002 INCREASED PRODUCTION EFFICIENCY IN SMALL-HOLDER KENAF PRODUCTION SYSTEMS FOR SPECIFIC INDUSTRIAL APPLICATIONS	09/03	718,562	712,267
GF/RAS/10/003, GF/RAS/10/A03, XP/RAS/11/002 DEMONSTRATION OF BAT AND BEP IN FOSSIL FUEL-FIRED UTILITIES AND INDUSTRIAL BOILERS IN RESPONSE TO THE STOCKHOLM CONVENTION ON POPS	11/06	4,047,596	1,523,755
GF/RAS/10/006, XP/RAS/11/001 REGIONAL PLAN FOR INTRODUCTION OF BAT/BEP STRATEGIES TO INDUSTRIAL SOURCE CATEGORIES OF STOCKHOLM CONVENTION ANNEX C OF ARTICLE 5 IN ESEA REGION	11/06	1,035,912	1,021,030
TE/RAS/06/B01 TRADE CAPACITY BUILDING IN THE MEKONG DELTA COUNTRIES OF CAMBODIA, LAO PDR AND VIETNAM, THROUGH STRENGTHENING INSTITUTIONAL AND NATIONAL CAPACITIES RELATED TO STANDARDS, METROLOGY, TESTING AND QUALITY (SMTQ) - PHASE II (INDEPENDENT EVALUATION)	06/04	30,905	30,905
TE/RAS/07/001, TE/RAS/07/A01, TE/RAS/07/B01, TE/RAS/07/C01, TE/RAS/07/D01 MARKET ACCESS AND TRADE FACILITATION SUPPORT FOR SOUTH ASIAN LDCS, THROUGH STRENGTHENING INSTITUTIONAL AND NATIONAL CAPACITIES RELATED TO STANDARDS, METROLOGY, TESTING AND QUALITY (SMTQ) - PHASE II - NEPAL	07/10	2,868,979	2,748,386
TE/RAS/11/003 TRADE CAPACITY-BUILDING IN THE MEKONG DELTA COUNTRIES OF CAMBODIA, LAO PEOPLE'S DEMOCRATIC REPUBLIC AND VIET NAM, THROUGH STRENGTHENING INSTITUTIONAL AND NATIONAL CAPACITIES RELATED TO STANDARDS, METROLOGY, TESTING AND QUALITY (SMTQ) PHASE III	11/09	813,680	202,639
TE/RAS/12/001 PROMOTION OF SUSTAINABLE PRODUCTION AND TRADE THROUGH GREENING THE TEXTILE PRODUCTS SUPPLY CHAIN IN MYANMAR AND THAILAND - PREPARATORY ASSISTANCE	12/06	38,829	11,513

Project number Project title	Approval date	Budget	Delivery
UE/RAS/05/004, TE/RAS/12/005 PROMOTION AND TRANSFER OF MARINE CURRENT EXPLOITATION TECHNOLOGY IN CHINA AND SOUTH EAST ASIA (PILOT PLANTS)	12/12	636,380	540,274
UE/RAS/10/004, XP/RAS/10/005 EXPANSION AND SCALING-UP OF THE APPLICATION OF RESOURCE EFFICIENT AND CLEANER PRODUCTION (RECP) IN THE ASEAN REGION - PREPARATORY ASSISTANCE	10/07	182,496	174,012
UE/RAS/12/003, XP/RAS/12/004 STRATEGIC PROGRAMME FOR SCALING UP RE MARKETS IN TARGETED SMALL ISLAND DEVELOPING STATES IN PACIFIC ISLANDS	12/11	769,452	0
US/RAS/10/002 SURVEY ON THE POST HARVEST LOSSES (PHL) OF MAIN FOOD COMMODITIES IN ASEAN COUNTRIES - A BASELINE STUDY FOR THE DEVELOPMENT OF TECHNICAL ASSISTANCE PROJECTS ON THE REDUCTION OF PHL IN EXPORTING AND IMPORTING COUNTRIES	10/11	196,500	194,154
XP/RAS/12/002 ROUND TABLE ASIA 2050: THE SUSTAINABLE ROUTE TO PROSPERITY	12/07	178,942	133,098
COMPLETED			
TE/RAS/09/003 IMPLEMENTATION OF ISO 9001 QUALITY MANAGEMENT SYSTEM IN ASIAN DEVELOPING COUNTRIES: SURVEY COVERING SYSTEM DEVELOPMENT, CERTIFICATION, ACCREDITATION AND ECONOMIC BENEFITS	09/03	578,739	578,827
UE/RAS/08/001 RENEWABLE ENERGY DEVELOPMENT FOR ELECTRICITY GENERATION AND PRODUCTIVE USES IN SELECTED PACIFIC ISLAND STATES	08/01	335,117	340,981
XP/RAS/08/003 INTERNATIONAL CONFERENCE ON GREEN INDUSTRY IN ASIA: MANAGING THE TRANSITION TO RESOURCE-EFFICIENT AND LOW CARBON INDUSTRIES	08/10	175,043	175,185
XP/RAS/10/007 IMPROVING AND UPGRADING INDUSTRIAL STATISTICAL SYSTEM FOR INDUSTRIAL DEVELOPMENT - PREPARATORY ASSISTANCE	10/10	26,847	26,398
EUROPE AND NIS REGION			
ONGOING			
MP/RER/05/010 DEMONSTRATION PROJECT ON THE REPLACEMENT OF CFC CENTRIFUGAL CHILLERS (CROATIA, THE FORMER YUGOSLAV REPUBLIC OF MACEDONIA, ROMANIA AND SERBIA AND MONTENEGRO)	05/12	1,152,778	912,520

Project number Project title	Approval date	Budget	Delivery
MP/RER/11/001 STRATEGY FOR THE DISPOSAL AND REDUCTION OF ODS FOR 4 LVCS IN THE EUROPE AND CENTRAL ASIA REGION	11/11	35,000	38,650
UE/RER/12/002 RESOURCE EFFICIENT AND CLEANER PRODUCTION (RECP) REGIONAL NETWORK FOR STRENGTHENING COOPERATION AND FOSTERING TRANSFER AND ADAPTATION OF RECP TECHNOLOGIES IN THE COUNTRIES OF SOUTH-EASTERN EUROPE	12/11	517,182	0
UE/RER/12/A05, UE/RER/12/005, TE/RER/12/004 TRADE CAPACITY BUILDING TRAINING PROGRAMME IN CENTRAL ASIA, CAUCASUS AND WESTERN CIS	12/10	165,740	6,928
US/RER/09/002 TECHNOLOGY FORESIGHT WORKSHOP ON THE FUTURE OF THE AUTOMOTIVE INDUSTRY IN A POST-CARBON ECONOMY - 2009 TRAINING PROGRAMME ON TECHNOLOGY FORESIGHT - IMPLEMENTATION OF THE REGIONAL PROGRAMME ON TECHNOLOGY FORESIGHT FOR CEE/NIS	10/01	40,000	40,210
US/RER/10/002 ESTABLISHMENT OF UNIDO INVESTMENT AND TECHNOLOGY PROMOTION OFFICE (ITPO) NETWORK IN EURASEC MEMBER STATES	10/03	1,983,496	1,949,375
XP/RER/12/001 IMPROVEMENT OF INDUSTRIAL STATISTICS AND DEVELOPMENT OF INDICATORS OF INDUSTRIAL PERFORMANCE FOR POLICY-RELEVANT ANALYSIS IN CIS COUNTRIES - PREPARATORY ASSISTANCE	12/05	19,152	13,502
XP/RER/12/003 REGIONAL (CIS) CAPACITY BUILDING FOR DEVELOPING PROGRAMMES FOR MITIGATION OF GLOBAL ENVIRONMENTAL PROBLEMS - PREPARATORY ASSISTANCE	12/09	51,478	22,827
COMPLETED			
GF/RER/08/009 PREPARING FOR HCFC PHASE OUT IN CEITS: NEEDS, BENEFITS, AND POTENTIAL SYNERGIES WITH OTHER MEAS	08/05	206,776	206,703
TE/RER/08/012 ESTABLISHMENT OF A REGIONAL NETWORK FOR CSR COMPETENCE FOR THE CEE/SEE REGION	08/10	191,228	192,006
UE/RER/08/011 ESTABLISHMENT OF AN INFORMATION MANAGEMENT UNIT FOR THE EURASIAN REGIONAL VIRTUAL CENTER ON TECHNOLOGY FORESIGHT FOR CENTRAL AND EASTERN EUROPE AND THE NEWLY INDEPENDENT STATES (NIS)	08/10	84,576	84,755

Project number Project title	Approval date	Budget	Delivery
UE/RER/10/004, XP/RER/10/005 REGIONAL SEMINAR ON INDUSTRIAL PARKS AS A TOOL TO ATTRACT INVESTMENT AND ENHANCE INNOVATION IN SELECTED COUNTRIES OF EASTERN EUROPE AND NEWLY INDEPENDENT STATES AFFECTED BY THE CURRENT ECONOMIC DOWNTURN	10/10	126,590	126,590
XP/RER/08/010 REGIONAL WORKSHOP - INDUSTRIAL PARKS AND POLICY IMPLICATIONS - PREPARATORY ASSISTANCE	08/06	18,417	18,234
XP/RER/08/013 REGIONAL FORUM ON BEST AVAILABLE TECHNIQUES AND BEST ENVIRONMENTAL PRACTICES (BAT/BEP) FOR CENTRAL AND EASTERN EUROPE, CAUCASUS, AND CENTRAL ASIA (CEECCA) TO PROMOTE STRATEGIES TO REDUCE OR ELIMINATE UNINTENTIONALLY PRODUCED POPS FROM INDUSTRY - 2ND PREPARATORY MEETING AND MINISTERIAL LAUNCHING MEETING	08/09	205,817	205,782
LATIN AMERICA AND THE CARIBBEAN REGION			
ONGOING			
GF/RLA/12/003 IMPLEMENTING INTEGRATED MEASURES FOR MINIMIZING MERCURY RELEASES FROM ARTISANAL GOLD MINING	12/07	999,900	43,406
TE/RLA/07/005, UE/RLA/09/001, UE/RLA/09/003, UE/RLA/10/004, UE/RLA/12/002, XP/RLA/12/005 INDEPENDENT/MID-TERM EVALUATION OF UNIDO PROJECTS "OBSERVATORY FOR RENEWABLE ENERGY IN LATIN AMERICA AND THE CARIBBEAN"	12/11	4,193,340	3,525,696
TF/RLA/06/008 STRENGTHENING AND PROMOTION OF THE UNIDO REGIONAL CLEANER PRODUCTION PROGRAMME FOR LATIN AMERICA AND THE CARIBBEAN	06/10	67,903	57,581
TF/RLA/08/004 TECHNICAL ASSISTANCE TO INTRODUCE NEW EMERGING CHEMICAL ALTERNATIVES FOR THE REPLACEMENT OF METHYL BROMIDE	08/07	147,400	134,943
UE/RLA/09/002 TECHNOLOGY FORESIGHT INITIATIVE FOR LATIN AMERICA AND THE CARIBBEAN COUNTRIES: REGIONAL PRODUCTIVE CHAINS - THE FUTURE OF PRODUCTS OF THE ANDEAN HIGH PLATEAU AND CENTRAL VALLEYS - TEXTILES FROM CAMELID FIBERS	09/05	302,049	295,428
XP/RLA/08/002, UE/RLA/12/001, XP/RLA/10/001 ESTABLISHMENT OF AN INTERACTIVE SCHEME TO FACILITATE THE EXCHANGE OF INDUSTRIAL KNOWLEDGE AND EXPERTISE ("INDUSTRIAL KNOWLEDGE BANK") IN THE LAC REGION	10/05	289,175	207,579

Project number Project title	Approval date	Budget	Delivery
XP/RLA/12/004 IV REGIONAL GRULAC-UNIDO EGM: "INDUSTRIAL POLICIES TO PROMOTE GROWTH BASED ON RESOURCE EFFICIENCY: WASTE AND ENERGY"	12/06	142,984	100,161
COMPLETED			
US/RLA/08/008 INSTITUTIONAL CAPACITY BUILDING AND REGIONAL NETWORKING TO PROMOTE CREATIVE INDUSTRIES IN THE CARIBBEAN: PILOTING A UNIDO-LED SYSTEM OF ENTREPRENEURSHIP DEVELOPMENT IN THE MULTIMEDIA AUDIOVISUAL CREATIVE INDUSTRIES (MACIS)	08/12	186,124	186,124
XP/RLA/10/002 3RD REGIONAL GRULAC-UNIDO EXPERT GROUP MEETING	10/08	132,282	132,201
XP/RLA/10/003 REGIONAL PROGRAMME FOR STRENGTHENING COMPETITIVENESS AND INNOVATION - PREPARATORY ASSISTANCE	10/10	1,610	1,610
XP/RLA/11/001 DEVELOPMENT OF ECONOMIC STRATEGIES FOR ENERGY AND SUSTAINABLE DEVELOPMENT IN THE LAC REGION	11/03	68,496	68,496
GLOBAL			
ONGOING			
EE/GLO/11/039 REDUCTION OF TOXIC POLLUTION THREATENING THE ENVIRONMENT AND THE HEALTH OF VULNERABLE COMMUNITIES	11/01	1,264,293	1,239,921
FM/GLO/10/014 GLOBAL KNOWLEDGE MANAGEMENT SYSTEM FOR PRIVATE SECTOR DEVELOPMENT (PSD)	10/08	705,608	523,123
GF/GLO/11/013, XP/GLO/12/032 TRAINING OF TRAINERS' WORKSHOP ON NIP REVIEW AND UPDATE FOR POPS EXPERTS, IN RELATION TO GFGLO11013, VIENNA, AUSTRIA, 5-7 SEPTEMBER 2012	12/06	737,929	708,731
GF/GLO/12/036, XP/GLO/12/035 UNIDO GREEN INDUSTRY INITIATIVE PHASE II	12/08	488,209	245,390
GP/GLO/10/029, XP/GLO/10/030 ESTABLISHING SUSTAINABLE LIQUID BIOFUELS PRODUCTION WORLDWIDE (A TARGETED RESEARCH PROJECT)	10/12	715,411	567,159
IE/GLO/03/014, IE/GLO/04/FF1, TE/GLO/09/014, TE/GLO/09/A14, UE/GLO/09/004 SERVICE DE L'ONUDI EN FRANCE/BUREAU DE PARIS POUR LE RENFORCEMENT DE LA COOPERATION INDUSTRIELLE ENTRE LA FRANCE ET LES PAYS EN DEVELOPPEMENT (POURSUITE DU PROJET UE/GLO/04/004)	09/01	7,100,220	6,835,978

Project number Project title	Approval date	Budget	Delivery
IE/GLO/04/ITA, UE/GLO/09/100 ITPO ITALY - UNIDO SERVICE IN ITALY FOR THE PROMOTION OF INDUSTRIAL INVESTMENT AND TECHNOLOGY AND FOR COLLABORATION BETWEEN ITALIAN AND DEVELOPING COUNTRY ENTERPRISES (SMES)	09/03	6,780,057	6,256,829
IP/GLO/01/BAH, US/GLO/10/152 INVESTMENT AND TECHNOLOGY PROMOTION OFFICE IN BAHRAIN	11/02	4,618,268	3,661,166
IP/GLO/11/CPR, TN/GLO/10/032, TF/GLO/10/032 UNIDO INVESTMENT AND TECHNOLOGY PROMOTION OFFICE FOR CHINA IN BEIJING	11/03	1,804,115	1,412,339
MP/GLO/11/011 MOBILIZING CO-FINANCING FOR MULTILATERAL FUND FUNDED PROJECTS BASED ON THE "MONETIZATION" OF THEIR CLIMATE BENEFITS	11/05	200,000	167,563
SN/CPR/10/007, SF/CPR/10/007, TF/GLO/11/019 SUPPORT TO THE UN SECRETARY-GENERAL'S INITIATIVE ON SUSTAINABLE ENERGY FOR ALL - DANISH CONTRIBUTION	11/08	751,474	603,656
TE/GLO/04/105, TE/GLO/11/105 INTERNATIONAL CENTRE FOR SCIENCE AND HIGH TECHNOLOGY (ICS)	10/11	36,456,114	36,771,262
TE/GLO/08/008 PROMOTION OF INDUSTRIAL INVESTMENT IN DEVELOPING COUNTRIES AND ECONOMIES IN TRANSITION - ITPO UK (CONTINUATION OF PROJECT TF/GLO/03/008)	08/07	547,294	497,854
TE/GLO/08/023 UNIDO - BUSINESS PARTNERSHIP PROGRAMME: ICT FOR DEVELOPMENT	08/08	258,808	132,512
TE/GLO/08/035, TE/GLO/11/112, TE/GLO/11/004 TRADE STANDARDS COMPLIANCE REPORT	11/02	687,552	549,289
TE/GLO/09/001, TE/GLO/11/016 TRADE CAPACITY BUILDING RESOURCE GUIDE (WEB-BASED INTERACTIVE TOOL)	11/06	428,592	344,917
TE/GLO/09/013 FACILITATOR MECHANISM FOR THE ESTABLISHMENT OF AN INTERNATIONAL INDUSTRIAL BIOTECHNOLOGY NETWORK (PHASE 1)	09/07	1,204,208	645,703
TE/GLO/09/029 DIFFUSION DE LA DEMARCHE D'APPUI AUX CLUSTERS DANS LE CADRE DE CINQ ATELIERS REGIONAUX	10/06	198,931	184,941
TE/GLO/10/021 ASSOCIATE EXPERT/JPO	10/08	369,524	276,261
TE/GLO/10/022 ASSOCIATE EXPERT/JPO	10/08	222,590	206,153

Project number Project title	Approval date	Budget	Delivery
TE/GLO/11/015, TE/GLO/11/031, UE/GLO/11/014 STRATEGIC COOPERATION BETWEEN UNIDO AND EUROPEAN COMMISSION DIRECTORATE GENERAL FOR CONSUMER HEALTH AND CONSUMERS (DG SANCO) - DEVELOPMENT AND PILOT APPLICATIONS OF A FOOD SAFETY ALERT RAPID RESPONSE FACILITY (FSA-RRF)	11/03	641,615	171,500
TE/GLO/11/026 NETWORK OF NETWORKS FOR IMPACT EVALUATION (NONIE) MEETING, ROME, 19-20 APRIL 2012	11/11	129,520	115,594
TE/GLO/11/030 PREPARATORY ASSISTANCE FOR DEVELOPMENT OF RENEWABLE ENERGY PROJECTS	11/10	432,762	270,117
TE/GLO/12/003 ASSOCIATE EXPERT/JPO	12/01	245,287	129,360
TE/GLO/12/005, XP/GLO/12/013, UE/GLO/11/018, UE/GLO/11/022 GLOBAL PROMOTION, ADAPTATION AND APPLICATION OF INNOVATIVE CHEMICAL LEASING BUSINESS APPROACHES FOR SOUND CHEMICALS	11/10	356,316	256,597
TE/GLO/12/033 LEARNING AND KNOWLEDGE DEVELOPMENT FACILITY: A SIDA-UNIDO MANUFACTURING SKILLS DEVELOPMENT RESOURCE	12/06	138,921	67,620
TE/GLO/12/046, UE/GLO/12/047 IDENTIFICATION AND DISSEMINATION OF GOOD PRACTICES IN QUALITY INFRASTRUCTURE DEVELOPMENT - INCREASING AID EFFECTIVENESS IN TRADE CAPACITY-BUILDING	12/11	88,496	31,830
TF/GLO/07/100 BUFFER ACCOUNT FOR TRUST FUND	07/12	5,477	5,471
TF/GLO/07/B27, TF/GLO/07/027 UNIDO CENTRE FOR INTERNATIONAL INDUSTRIAL COOPERATION IN THE RUSSIAN FEDERATION	07/12	1,118,725	987,608
TF/GLO/08/038 ASSOCIATE EXPERT/JPO	08/12	182,895	182,895
TF/GLO/09/002 ASSOCIATE EXPERT/JPO	09/09	348,305	345,862
TF/GLO/10/020 JPO/ASSOCIATE EXPERT	10/06	246,990	247,873
TF/GLO/11/009 ASSOCIATE EXPERT	11/02	226,007	188,504
TF/GLO/12/002 ASSOCIATE EXPERT/JPO	11/01	152,828	53,742

Project number Project title	Approval date	Budget	Delivery
TF/GLO/12/014 ORGANIZATION OF THE "GREEN TECHNOLOGY EXHIBITION" AT RIO+20 UNITED NATIONS CONFERENCE ON SUSTAINABLE DEVELOPMENT, RIO DE JANEIRO, BRAZIL, 13-24 JUNE 2012	12/04	451,112	402,533
TF/GLO/12/022 AGRO-INDUSTRY DEVELOPMENT INITIATIVES - CONTRIBUTION FROM FAO	12/06	13,274	11,003
UE/GLO/09/011 PROMOTION OF SME EXPORT CONSORTIA: CONSOLIDATION PHASE WITH A FOCUS ON POVERTY ALLEVIATION IN THE AGRO INDUSTRY SECTOR	09/04	758,636	757,266
UE/GLO/09/017 PROGRAMME TO INCREASE AVAILABILITY OF HIGH QUALITY AND SAFE FOOD AND REDUCE POST-HARVEST LOSSES IN ACP COUNTRIES: ESTABLISHMENT OF ETRACE AS AN EXCELLENCE CENTER FOR TRACEABILITY AND AGRIBUSINESS TRADE DEVELOPMENT	09/07	1,080,494	993,302
UE/GLO/09/018 2009 NETWORK MEETING OF THE UNIDO-UNEP GLOBAL NETWORK FOR RESOURCE EFFICIENT AND CLEANER PRODUCTION (RECP) IN DEVELOPING AND TRANSITION ECONOMIES	09/08	468,832	460,662
UE/GLO/10/016, TE/GLO/10/017 SUPPORT TO AGRI-BUSINESS AND AGRO-INDUSTRY DEVELOPMENT INITIATIVES: IMPLEMENTING THE THREE FRAMEWORKS	10/08	939,486	888,496
UE/GLO/11/E35, UE/GLO/11/F35, UE/GLO/11/G35, UE/GLO/11/H35, UE/GLO/11/B35, UE/GLO/11/D35, UE/GLO/11/C35, UE/GLO/11/035, UE/GLO/11/A35 GLOBAL UNIDO-UNEP PROGRAMME ON RESOURCE EFFICIENT AND CLEANER PRODUCTION (RECP) IN DEVELOPING AND TRANSITION COUNTRIES	12/04	4,131,162	1,126,617
UE/GLO/12/048 STRENGTHENING THE LOCAL PRODUCTION OF ESSENTIAL MEDICINES IN DEVELOPING COUNTRIES THROUGH ADVISORY AND CAPACITY-BUILDING SUPPORT	12/12	2,686,571	82,770
UE/GLO/12/067 EXECUTIVE PROGRAMME: THE FUTURE OF MANUFACTURING	12/12	114,930	0
US/GLO/04/116 THEMATIC COOPERATION BETWEEN UNIDO AND SWISS AGENCY FOR DEVELOPMENT AND COOPERATION IN THE AREA OF SME CLUSTER DEVELOPMENT AND CORPORATE SOCIAL RESPONSIBILITY	04/12	1,668,142	1,661,163
US/GLO/09/006 UNIDO INVESTMENT AND TECHNOLOGY PROMOTION OFFICE IN SEOUL, REPUBLIC OF KOREA - ITPO SEOUL (CONTINUATION OF PROJECT US/GLO/06/006)	09/03	1,073,707	954,316

Project number Project title	Approval date	Budget	Delivery
US/GLO/10/119 UNIDO SERVICE IN JAPAN FOR THE PROMOTION OF INDUSTRIAL INVESTMENT IN DEVELOPING COUNTRIES (INVESTMENT AND TECHNOLOGY PROMOTION OFFICE)	10/12	6,046,980	3,336,831
XP/GLO/08/003, XP/GLO/10/008, XP/GLO/12/015 UNIDO SUPPORT FOR THE DEVELOPMENT AND PROMOTION OF GEF ACTIVITIES AND PROJECTS (2012-2013)	12/04	630,356	525,134
XP/GLO/08/B24, XP/GLO/08/B41, XP/GLO/08/B39, XP/GLO/08/B33, XP/GLO/08/B31, XP/GLO/08/B23, XP/GLO/08/B04, XP/GLO/08/B01, XP/GLO/08/B28, XP/GLO/10/B29, XP/GLO/10/B25, XP/GLO/10/B04, XP/GLO/06/B42, XP/GLO/06/B30, XP/GLO/06/B19, XP/GLO/06/B04, XP/GLO/06/B01, PROGRAMMATIC SUPPORT FUNDS FOR UNIDO FIELD UNITS (INDIA)	11/02	616,861	615,646
XP/GLO/09/002 COOPERATION WITH GLOBAL ENERGY ASSESSMENT ON THE DEVELOPMENT OF INDUSTRIAL SECTOR ENERGY END-USE MODULE	09/01	502,943	498,475
XP/GLO/10/010 INDEPENDENT THEMATIC EVALUATIONS OF FIELD OFFICES	10/04	69,585	68,566
XP/GLO/10/025, FI/GLO/11/017, FI/GLO/12/056, XP/GLO/11/012 UNIDO SUPPORT FOR A NEW SECRETARY-GENERAL'S ENERGY INITIATIVE "SUSTAINABLE ENERGY FOR ALL" (I.E. E4A 2030) AND THE RIO+20 PROCESS	11/05	709,481	593,673
XP/GLO/10/026 THEMATIC EVALUATION OF UNIDO UPGRADING INITIATIVES	10/11	54,027	53,197
XP/GLO/10/028 INDEPENDENT EVALUATION OF UNIDO'S ONLINE PROCUREMENT TEST	10/11	5,273	5,101
XP/GLO/10/A19, XP/GLO/10/D41, XP/GLO/10/D34, XP/GLO/10/D29, XP/GLO/10/D25, UF/GLO/06/200, YA/RAF/10/A13, YA/RAF/10/013, YA/RAF/10/D24, YA/RAF/10/D23, YA/RAF/10/D09, YA/RAF/10/D07, YA/RAF/10/D04, YA/RAF/10/D03, YA/RAF/10/D01, YA/RAF/10/D10, XP/GLO/10/019, SUPPORT PROGRAMME FOR CCA/UNDAF/DAO ACTIVITIES AND TC PORTFOLIO DEVELOPMENT BY UNIDO FIELD UNITS	12/05	1,505,819	1,346,470
XP/GLO/11/001 UNIDO'S CONTRIBUTION TO ONE UN MECHANISMS	11/02	41,437	38,130
XP/GLO/11/007, TE/GLO/10/023 STRENGTHENING THE LOCAL PRODUCTION OF ESSENTIAL MEDICINES IN DEVELOPING COUNTRIES THROUGH ADVISORY AND CAPACITY-BUILDING SUPPORT	11/02	1,638,715	1,494,756

Project number Project title	Approval date	Budget	Delivery
XP/GLO/11/008 DEVELOPMENT OF AN INTEGRATED UNIDO TA APPROACH TO FOSTERING SUSTAINABLE LINKAGES IN THE AUTOMOTIVE INDUSTRY IN DEVELOPING AND TRANSITION COUNTRIES	11/03	67,300	65,004
XP/GLO/11/020 IMPLEMENTING THE "STRATEGIC FRAMEWORK FOR UNIDO PARTNERSHIPS WITH MULTINATIONAL COMPANIES AND PRIVATE SECTOR FOUNDATIONS"	11/08	259,389	235,577
XP/GLO/11/021 REVIEW OF CIP INDEX METHODOLOGY	11/07	78,871	44,544
XP/GLO/11/021 REVIEW OF CIP INDEX METHODOLOGY	11/07	78,871	44,544
XP/GLO/11/024 INCREASING UNIDO VISIBILITY THROUGH IMPROVED PRINT, MULTIMEDIA AND ONLINE PRODUCTS WITH SPECIAL EMPHASIS ON AFRICA	11/08	132,719	128,576
XP/GLO/11/025 INCREASING UNIDO VISIBILITY, THROUGH IMPROVED COMMUNICATION AND ADVOCACY SUPPORT FOR THE 14TH SESSION OF THE GENERAL CONFERENCE	11/08	93,756	92,802
XP/GLO/11/027 CHALLENGE FUND FOR STRATEGIC THEMATIC RESEARCH	11/08	292,911	145,427
XP/GLO/11/028 INDUSTRIAL DEVELOPMENT FORUM 2011	11/09	182,285	180,427
XP/GLO/11/029 RIO + 20 CONFERENCE: SUPPORT FROM THE COUNTRY OFFICE OF BRAZIL	11/10	46,063	46,099
XP/GLO/11/033 INDUSTRIAL POLICY SUPPORT FUND	11/11	332,053	96,478
XP/GLO/11/034 SUMMER COURSE: GREEN INDUSTRY: MOVING TOWARDS THE INDUSTRY OF THE FUTURE	11/11	68,979	64,696
XP/GLO/11/037 UNIDO-UNU JOINT PHD RESEARCH	11/12	82,228	0
XP/GLO/11/038 UNIDO -CERGE-EI JOINT PHD RESEARCH	11/12	72,944	0
XP/GLO/12/006 CLIMATE TECHNOLOGY CENTRE AND NETWORK (CTC&N) - PREPARATORY ASSISTANCE	12/02	57,880	16,126
XP/GLO/12/007, TE/GLO/12/019, TE/GLO/12/021 SUSTAINABLE BIOMASS FOR ELECTRICITY: GREEN ELECTRICITY GENERATION FOR ENERGY ACCESS	12/05	121,771	65,732

Project number Project title	Approval date	Budget	Delivery
XP/GLO/12/010, TF/GLO/12/012 CREATING A COMPETITIVE EDGE THROUGH AGRICULTURAL MECHANIZATION AND POST-HARVEST TECHNOLOGY IN DEVELOPING COUNTRIES	12/04	80,576	41,148
XP/GLO/12/011 DEVELOPMENT OF UNIDO STATISTICAL DATA WAREHOUSE (SDWH)	12/04	78,025	59,239
XP/GLO/12/016, TF/GLO/12/045 UNITED NATIONS GLOBAL SOUTH-SOUTH DEVELOPMENT EXPO 2012	12/11	720,508	339,372
XP/GLO/12/017 THEMATIC EVALUATION - TCB TRUST FUND	12/04	65,139	42,306
XP/GLO/12/018 THEMATIC EVALUATION OF UNIDO'S GLOBAL FORUM FUNCTION	12/04	39,093	36,537
XP/GLO/12/023 IMPACT OF GREEN INDUSTRIAL INVESTMENT ON EMPLOYMENT - UNIDO/GGGI JOINT RESEARCH PROJECT	12/05	169,126	102,643
XP/GLO/12/024 PATHWAYS TO GREEN INDUSTRIES IN ASEAN COUNTRIES - UNIDO/ERIA/IDE JOINT RESEARCH PROJECT	12/05	282,658	200,983
XP/GLO/12/025, UE/GLO/12/028, UE/GLO/12/042 VIENNA ENERGY FORUM 2013: ONE YEAR AFTER RIO+20: ENERGY AND JOBS FOR A SUSTAINABLE FUTURE	12/10	697,754	128,107
XP/GLO/12/027 EVALUATION FOR JOINT MISSIONS AND ACTIVITIES WITH INTERNATIONAL ORGANIZATIONS	12/06	12,922	11,622
XP/GLO/12/029 INTERNATIONAL ECONOMIC ASSOCIATION (IEA) ROUND TABLE ON NEW THINKING IN INDUSTRIAL POLICY: IMPLICATIONS FOR AFRICA	12/06	50,222	41,298
XP/GLO/12/030 EVALUATION FOR TRAINING AND CAPACITY BUILDING OF PARTNERS	12/06	25,895	19,062
XP/GLO/12/031 STRENGTHENING ONLINE COMMUNICATION TO IMPROVE UNIDO'S VISIBILITY - ESPECIALLY IN AFRICA	12/07	89,239	86,292
XP/GLO/12/038 SUMMER COURSE: GREEN INDUSTRY: PATHWAYS TOWARDS THE INDUSTRY OF THE FUTURE	12/09	64,939	347
XP/GLO/12/039 YOUTH EMPLOYMENT AND GENDER	12/10	40,704	7,701

Project number Project title	Approval date	Budget	Delivery
XP/GLO/12/041, TE/GLO/12/037 STRENGTHENING GENDER MAINSTREAMING IN UNIDO PROGRAMMES	12/08	175,369	115,972
XP/GLO/12/043 SUPPORT FOR THE PRODUCTION OF 2013 INDUSTRIAL DEVELOPMENT REPORT (IDR)	12/10	64,935	33,566
XP/GLO/12/044 SUSTAINABLE INDUSTRIAL DEVELOPMENT: THE EXPERIENCE OF BRICS IN ACHIEVING COMPETITIVENESS, INNOVATION AND JOB CREATION - SIDE EVENT AT THE 40TH SESSION OF THE UNIDO IDB	12/10	73,419	20,022
XP/GLO/12/051 STRATEGIC PARTNERSHIPS WITH MEMBER STATES	12/12	97,403	47,745
XP/GLO/12/C09, XP/GLO/12/D09, XP/GLO/12/009, XP/GLO/12/B09, XP/GLO/12/F09, XP/GLO/12/E09, XP/GLO/12/A09 RIO+20 CONFERENCE	12/03	643,760	560,857
XP/INT/10/008, XP/GLO/11/010 2011 INTERNATIONAL CONFERENCE AND EXHIBITION ON GREEN INDUSTRY DEVELOPMENT	11/04	365,823	361,464
COMPLETED			
GF/GLO/10/004 GLOBAL ENERGY ASSESSMENT: DEVELOPING POLICY TOOLS FOR JOINTLY REDUCING ENERGY POVERTY AND GREENHOUSE GAS EMISSIONS	10/02	1,000,000	1,000,000
TE/GLO/06/001 INTER-AGENCY COORDINATION OF TRADE CAPACITY BUILDING SERVICES	06/06	219,068	221,239
TE/GLO/08/001 A GUIDE TO PRIVATE STANDARDS	08/02	406,813	402,828
TE/GLO/09/030, TE/GLO/10/002 CARBON CAPTURE AND STORAGE - INDUSTRIAL SECTOR ROADMAP	10/05	490,338	487,336
TF/GLO/06/019 FURTHER IMPLEMENTATION OF RESULTS-BASED MANAGEMENT (RBM) IN UNIDO	06/10	166,672	166,672
TF/GLO/07/020 ASSOCIATE EXPERT/JPO	07/06	393,096	393,096
TF/GLO/08/031 THE SOUTH-SOUTH GLOBAL ASSETS AND TECHNOLOGY EXCHANGE (GATE) SYSTEM; ENHANCING CAPACITY OF PROJECT APPRAISAL FOR THE PROMOTION OF TECHNOLOGY TRANSFER	08/09	247,560	247,560

Project number Project title	Approval date	Budget	Delivery
TF/GLO/09/025 ASSOCIATE EXPERT/JPO	09/10	304,670	304,670
UE/GLO/04/006 BUREAU DE LIAISON DE LA REGION WALLONNE DE BELGIQUE POUR LA PROMOTION DES INVESTISSEMENTS ET DE LA TECHNOLOGIE (ITPO)	05/02	585,293	621,319
UE/GLO/05/002 PROMOTION OF COOPERATION FOR CLEANER PRODUCTION AND ENVIRONMENTALLY SOUND TECHNOLOGY TRANSFER IN THE AFRICAN AND ARAB REGIONS	05/01	132,724	132,709
UE/GLO/07/031, UE/GLO/09/023 PROMOTION AND IMPLEMENTATION OF CHEMICAL LEASING BUSINESS MODELS IN INDUSTRY	09/09	469,995	466,121
UE/GLO/08/025 UNIDO SERVICE IN GREECE FOR THE PROMOTION OF INDUSTRIAL INVESTMENT AND THE STRENGTHENING OF COOPERATION WITH DEVELOPING COUNTRIES - ITPO ATHENS (CONTINUATION OF PROJECT UE/GLO/04/005)	08/11	1,137,530	1,134,103
UE/GLO/09/008 RE-VISITING UNIDO'S TCB APPROACH VALIDATION WORKSHOP	09/02	97,465	96,686
UE/GLO/10/015 REGIONAL DEVELOPMENT AND STRENGTHENING OF THE UNIDO-UNEP NETWORK FOR RESOURCE EFFICIENT AND CLEANER PRODUCTION (RECP) IN DEVELOPING AND TRANSITION ECONOMIES	10/06	116,458	119,346
US/GLO/05/001 UNIDO SERVICE IN MEXICO FOR THE PROMOTION OF INDUSTRIAL INVESTMENT AND TECHNOLOGY (INVESTMENT AND TECHNOLOGY PROMOTION OFFICE)	06/06	1,129,741	1,129,741
US/GLO/10/018 SUPPORT IN THE IMPLEMENTATION OF UNIDO'S AGRIBUSINESS DEVELOPMENT STRATEGY AND THE 3ADI PROGRAMME	10/08	87,890	87,890
XP/GLO/07/025 LABORATORY NETWORK OF TESTING AND CALIBRATION FACILITIES IN DEVELOPING COUNTRIES	07/10	216,726	212,575
XP/GLO/08/004 GOODWILL AMBASSADOR PROGRAMME	08/04	55,824	55,815
XP/GLO/08/024, FI/GLO/08/473 SUPPORT FOR UN ENERGY: SCALING UP TO MEET THE CHALLENGE	08/11	555,729	556,461
XP/GLO/08/042 INDEPENDENT THEMATIC EVALUATION OF THE SMTQ AND TRADE CAPACITY BUILDING	08/12	46,594	46,427

Project number Project title	Approval date	Budget	Delivery
XP/GLO/09/009 THEMATIC EVALUATION ON HUMAN SECURITY AND POST-CRISIS REHABILITATION (IRAQ AND LEBANON)	09/03	48,369	46,233
XP/GLO/09/016, TE/GLO/08/030 STRENGTHENING THE LOCAL PRODUCTION OF GENERIC DRUGS IN LEAST DEVELOPED COUNTRIES (LDCS) THROUGH THE PROMOTION OF SMES, BUSINESS PARTNERSHIPS, INVESTMENT PROMOTION AND SOUTH-SOUTH COOPERATION (UNIDO CONTRIBUTION TOWARDS TE/GLO/05/015/GERMANY)	08/09	1,938,556	1,932,403
XP/GLO/10/005 FOLLOW-UP AND IMPLEMENTATION OF GREEN INDUSTRY INITIATIVE	10/03	495,945	494,022
XP/GLO/10/013, UE/GLO/10/024 UNIDO INSTITUTE TRAINING COURSE: GREEN INDUSTRY: MOVING TOWARDS THE INDUSTRY OF THE FUTURE	10/10	299,954	287,917
XP/GLO/10/021 INDEPENDENT EVALUATION OF THE PROJECT: CONSTRUCTION OF CENAME LABORATORY BUILDING (US/GUA/02/106)	10/08	4,803	4,960
XP/GLO/11/002 UNIDO PARTICIPATION IN THE FOURTH UNITED NATIONS CONFERENCE ON THE LEAST DEVELOPED COUNTRIES (LDC IV)	11/02	95,485	95,485
XP/GLO/11/003 WORKSHOP ON HAZARDOUS SUBSTANCES WITHIN THE LIFE CYCLE OF ELECTRICAL AND ELECTRONIC PRODUCTS	11/02	54,126	54,020
XP/GLO/11/006 GREEN INDUSTRY CONFERENCE: EAST MEETING WEST ON INNOVATION AND COMPETITIVENESS THROUGH RESOURCE PRODUCTIVITY AND ENVIRONMENTAL EXCELLENCE	11/03	203,475	202,929
XP/GLO/11/032 LAUNCH OF THE INDUSTRIAL DEVELOPMENT REPORT 2011	11/10	97,434	96,922
XP/GLO/11/036 UNIDO'S PARTICIPATION AT THE "15TH EUROPEAN ROUNDTABLE ON SUSTAINABLE CONSUMPTION AND PRODUCTION 2012", BREGENZ, AUSTRIA, 2-4 MAY 2012	11/12	54,091	54,091
XP/GLO/11/110 THEMATIC EVALUATION - UNIDO POPS PROJECTS	11/03	43,190	42,350
XP/GLO/11/111 THEMATIC EVALUATION - UNIDO'S CONTRIBUTION TO MDGS	11/03	33,827	32,982
XP/GLO/12/008 PREPARATORY MEETING FOR THE LAUNCH OF THE GREEN INDUSTRY PLATFORM (GIP) AND THE DISSEMINATION OF GREEN INDUSTRY CONCEPTS AT RIO+20 AND B20 SUMMIT	12/03	78,907	78,907

Project number Project title	Approval date	Budget	Delivery
XP/GLO/12/034 EXPERT GROUP MEETING - PARTICIPATION IN THE ALPBACH POLITICAL SYMPOSIUM 2012 (AUGUST 2012)	12/07	17,659	17,659
YA/INT/11/025, YA/INT/11/026 SUPPORT TO AGRI-BUSINESS AND AGRO-INDUSTRY DEVELOPMENT INITIATIVES: IMPLEMENTING THE THREE FRAMEWORKS	11/12	466,954	466,954
INTERREGIONAL			
ONGOING			
TE/INT/08/A02, TE/INT/08/002 UNIDO INCREASED PARTICIPATION IN THE AID FOR TRADE AND ENHANCED INTEGRATED FRAMEWORK PROCESS AND PILOT PROJECT FORMULATION FOR EIGHT (8) LDCS	08/05	360,477	351,094
TF/INT/03/002 ESTABLISHMENT AND OPERATION OF INTERNATIONAL CENTRE FOR HYDROGEN ENERGY TECHNOLOGY (ICHET)	04/04	27,793,381	26,152,841
TF/INT/10/004, TF/INT/11/B15, TF/INT/11/015 UNIDO - HEWLETT PACKARD (HP) COOPERATION FOR ENTERPRENEURSHIP AND IT CAPACITY BUILDING IN AFRICA, ASIA, LATIN AMERICA AND THE MIDDLE EAST	11/09	1,032,756	546,707
UE/INT/08/008 OPTIMA - PROGRAMME D'APPUI A LA PROMOTION DES INVESTISSEMENTS ET DE PARTENARIATS INDUSTRIELS DANS L'AGROALIMENTAIRE ET L'AGRO-INDUSTRIE ENTRE LA FRANCE ET UNE SELECTION DE PAYS EN DEVELOPPEMENT	08/08	291,792	267,545
UE/INT/11/010, UE/INT/11/A10 INTERREGIONAL PROJECT TO PROMOTE SME ORIGIN AND EXPORT CONSORTIA	12/10	1,154,473	597,353
US/INT/10/007 CAPACITY-BUILDING OF INVESTMENT PROMOTION AGENCIES (IPAS) AND BUSINESS PARTNERSHIPS BETWEEN THE REPUBLIC OF KOREA AND SELECTED COUNTRIES IN SUB-SAHARAN AFRICA	10/08	265,486	219,494
US/INT/10/010 UNIDO-KRISS TRAINING PROGRAMME IN METROLOGY, DAEJON, REPUBLIC OF KOREA	10/10	136,055	123,906
US/INT/11/022, XP/INT/12/001 INTERNATIONAL WORKSHOP AND STUDY TOUR PROGRAMME ON FOOD PROCESSING, PACKAGING AND CONTROL OF MYCOTOXINS IN FOODSTUFFS	12/01	111,976	95,700
US/INT/12/005, US/INT/12/012 PARTNERSHIP BETWEEN RUSSIA AND BRAZIL IN TECHNOLOGY AND INNOVATION FOR DEVELOPMENT OF SMES	12/06	300,885	287,382

Project number Project title	Approval date	Budget	Delivery
US/INT/12/006 INTERNATIONAL WORKSHOP SERIES ON CLEAN-ROOM TRAINING FOR CRITICAL AND SUSTAINABLE TECHNOLOGIES	12/05	88,500	88,475
XP/INT/08/A03, XP/INT/08/003 VALIDATION WORKSHOP OF THE EIF PROGRAMMES AND LDC MINISTERIAL CONFERENCE	08/06	917,439	886,898
XP/INT/11/001 INTERNATIONAL POLICY CONFERENCE "COMPETITIVENESS AND DIVERSIFICATION: STRATEGIC CHALLENGES IN A PETROLEUM-RICH ECONOMY"	11/01	136,666	136,457
XP/INT/11/024 PARTICIPATION OF HIGH-LEVEL DIGNITARIES IN VARIOUS EVENTS	11/10	62,176	0
XP/INT/11/A17 ORGANIZATION OF FIVE REGIONAL ROUND TABLES AT THE OCCASION OF THE 14TH SESSION OF THE GENERAL CONFERENCE, 28 NOVEMBER - 2 DECEMBER 2011	11/09	19,748	19,708
XP/INT/11/B17, XP/INT/11/C17, XP/INT/11/D17 ORGANIZATION OF FIVE REGIONAL ROUND TABLES AT THE OCCASION OF THE 14TH SESSION OF THE GENERAL CONFERENCE, 28 NOVEMBER - 2 DECEMBER 2011	11/09	224,756	192,459
XP/INT/12/004 EIGHTEENTH SESSION OF THE UNIDO LEATHER AND LEATHER PRODUCTS INDUSTRY PANEL	12/03	192,252	176,264
XP/INT/12/009 THE UNIDO CONTRIBUTION TO THE INTERNATIONAL CONFERENCE CELEBRATING BNDES 60TH ANNIVERSARY, "INDUSTRIAL POLICIES IN THE NEW CENTURY, A DIALOGUE BETWEEN LATIN AMERICA AND THE WORLD"	12/04	38,389	35,680
XP/INT/12/013 MINISTIRIAL MEETING ON GREEN GROWTH INDICATORS	12/07	38,819	30,002
XP/INT/12/014 ORGANIZATION OF A 'CONFERENCE ON PRODUCTIVE WORK FOR YOUTH IN TUNISIA AND THE MENA REGION' IN TUNISIA, 28-29 NOVEMBER 2012	12/09	52,244	33,957
XP/INT/12/016 INDUSTRIAL UPGRADING AND MODERNIZATION PROGRAMME FOR THE EAST AFRICA REGION: INITIAL CAPACITY BUILDING PHASE	12/10	97,454	68,421
XP/INT/12/018 GREEN INDUSTRIAL SKILLS FOR SUSTAINABLE DEVELOPMENT - RISKS AND CHALLENGES FOR LEAST DEVELOPED COUNTRIES	12/12	86,197	12,648
XP/INT/12/020 STANDARDS IN SUSTAINABLE ENERGY - PREPARATORY ASSISTANCE	12/12	80,000	0

Project number Project title	Approval date	Budget	Delivery
YA/INT/11/014, YA/INT/12/002 SOUTH-SOUTH POLICY ADVICE SUPPORTING HYDRO ENERGY AND RELATED INVESTMENTS (BRAZIL-SADC)	12/01	0	0
YA/INT/11/018, XP/INT/11/019 EXPERT GROUP MEETING ON YOUTH PARTICIPATION IN INCLUSIVE ECONOMIC DEVELOPMENT IN THE MENA REGION (24-25 NOVEMBER 2011) - LESSONS LEARNED IN THE REGION AND THE WAY FORWARD	11/09	67,255	52,835
YA/INT/11/020, XP/INT/11/021 LDC'S STRUCTURAL TRANSFORMATION AND UNIDO'S SUPPORT IN THE CONTEXT OF THE ISTANBUL PROGRAMME OF ACTION	11/09	771,246	765,091
YA/INT/12/003 PRESENTATION OF UNIDO BOOK ON AGRIBUSINESS FOR AFRICA'S PROSPERITY	12/01	50,541	50,541
YA/INT/12/007 SADC AGRIBUSINESS PROMOTION CONFERENCE IN HANNOVER, GERMANY, 5 JUNE 2012: SADC AGRICULTURE - UNLOCKING THE POTENTIAL THROUGH GERMAN INVESTMENT IN LOCAL VALUE ADDITION	12/04	107,152	97,152
YA/INT/12/008 PROMOTING THE UNIDO BOOK "AGRIBUSINESS FOR AFRICA'S PROSPERITY" FOR INCREASED STRATEGIC PARTNERSHIPS AND ENHANCED KNOWLEDGE	12/04	104,409	104,409
COMPLETED			
PE/INT/11/008, PE/INT/11/007, PE/INT/11/009 DEVELOPMENT OF EDUCATIONAL PROGRAMMES AND TRAINING INITIATIVES RELATED TO HYDROGEN TECHNOLOGIES AND FUEL CELLS IN EUROPE (HYPROFESSIONALS)	11/06	430,350	101,693
TE/INT/11/011, TE/INT/11/013, UE/INT/11/005, XP/INT/11/002, XP/INT/11/A02 VIENNA ENERGY CONFERENCE 2011: ENERGY FOR ALL - TIME FOR ACTION	11/04	431,895	431,895
XP/INT/09/002 INTERNATIONAL WORKSHOPS ON CLEANER AND SUSTAINABLE PRODUCTION IN THE COTTON, TEXTILE AND LEATHER-BASED INDUSTRIES - LEATHER COMPONENT	09/06	21,319	21,319
XP/INT/09/015 SEVENTEENTH SESSION OF THE UNIDO LEATHER AND LEATHER PRODUCTS INDUSTRY PANEL	09/11	71,470	69,319
XP/INT/09/A09 LDC MINISTERIAL CONFERENCE, 3-4 DECEMBER 2009	11/02	14,815	14,815

Project number Project title	Approval date	Budget	Delivery
XP/INT/10/009 ASSISTANCE IN THE ORGANIZATION OF THE ENVIRONMENTAL FORUM "ENVIRONMENTAL CITIES OF THE MEDITERRANEAN" IN MARSEILLE, FRANCE	10/09	73,895	73,559
XP/INT/11/003 UNIDO INSTITUTE - DEVELOPING CAPACITIES IN DIAGNOSING INDUSTRIAL VALUE CHAINS - PREPARATORY ASSISTANCE	11/03	38,616	37,777
XP/INT/11/E17 ORGANIZATION OF FIVE REGIONAL ROUND TABLES AT THE OCCASION OF THE 14TH SESSION OF THE GENERAL CONFERENCE, 28 NOVEMBER - 2 DECEMBER 2011	11/09	79,918	79,602
XP/INT/12/010 UNIDO/OECD WORKSHOP ON GREEN GROWTH INDICATORS: MONITORING PROGRESS TOWARDS GREEN GROWTH IN LATIN AMERICA	12/05	20,463	20,463
XP/INT/12/011 EURASIA INTERREGIONAL COOPERATION FOR EXPLORING INCLUSIVE GREEN INDUSTRIAL GROWTH (PILOT PHASE) - PREPARATORY ASSISTANCE	12/05	23,661	23,661
YA/INT/10/002 CLIMATE CHANGE MITIGATION IN INDUSTRIAL ACTIVITY THROUGH INVESTMENT AND TECHNOLOGY COMPACTS AND PARTNERSHIPS - SOUTH AFRICA AND CHINA	10/02	200,401	200,134
YA/INT/10/003 TRAVEL OF THE AFRICAN UNION COMMISSIONER FOR ECONOMIC AFFAIRS WITH THE DG TO JAPAN, 13 TO 17 JUNE 2010, COMMENCING IN OSAKA AND ENDING IN TOKYO	10/04	8,018	8,018
YA/INT/10/006 AFRICA-MEXICO COOPERATION PROGRAMME ON THE GEOTHERMAL AREA FOR PRODUCTIVE USES	10/08	83,950	83,834
YA/INT/11/004 IDB 39TH SESSION SIDE EVENT "MAKING THE MOST OF COMMODITY BOOM: THE CASE FOR INDUSTRIAL DIVERSIFICATION", JUNE 2011	11/06	8,479	8,479
YA/INT/11/012 LAUNCH OF UNIDO BOOK - AGRIBUSINESS FOR AFRICA'S PROSPERITY	11/08	158,185	160,363
YA/INT/11/023 PARTICIPATION OF HIGH-LEVEL DIGNITARIES IN VARIOUS EVENTS	11/10	18,596	23,015
YA/INT/11/A16 ORGANIZATION OF FIVE REGIONAL ROUND TABLES AT THE OCCASION OF THE 14TH SESSION OF THE GENERAL CONFERENCE, 28 NOVEMBER - 2 DECEMBER 2011	11/09	58,828	56,130

Project number Project title	Approval date	Budget	Delivery
YA/INT/11/B16 ORGANIZATION OF FIVE REGIONAL ROUND TABLES AT THE OCCASION OF THE 14TH SESSION OF THE GENERAL CONFERENCE, 28 NOVEMBER - 2 DECEMBER 2011	11/09	25,650	25,650