

Appendices

TABLE DES MATIÈRES

- A. Statistiques opérationnelles
- B. Projets approuvés au titre des contributions volontaires
- C. Coopération technique avec les pays les moins avancés (PMA)
- D. Programme ordinaire de coopération technique
- E. Nominations de personnel au titre de contrats de service individuels
- F. Accords et autres arrangements conclus en 2014
- G. Présentations de pays/séminaires organisés par les bureaux de promotion des investissements et de la technologie
- H. Achats
- I. Représentation hors Siège
- J. Vue d'ensemble du personnel de l'ONUDI
- K. Perfectionnement du personnel
- L. Statistiques industrielles
- M. Liste des activités de coopération technique

La version originale anglaise du présent document n'a pas été revue par les services d'édition de l'Organisation des Nations Unies. Les appellations employées dans le présent document et la présentation des données qui y figurent n'impliquent de la part du Secrétariat de l'Organisation des Nations Unies pour le développement industriel (ONUDI) aucune prise de position quant au statut juridique des pays, territoires, villes ou zones, ou de leurs autorités, ni quant au tracé de leurs frontières ou limites, ou de leur système économique et degré de développement. Les appellations "développé", "industrialisé" ou "en développement" sont employées à des fins statistiques et n'expriment pas nécessairement un jugement quant au niveau de développement de tel ou tel pays ou telle ou telle zone. La mention dans le texte de la raison sociale ou des produits d'une société n'implique aucune prise de position en leur faveur de la part de l'ONUDI.

APPENDICE A

STATISTIQUES OPÉRATIONNELLES

Liste des tableaux

- 1A. Dépenses, de 2011 à 2014
- 1B. Dépenses 2014, par donateur
2. Programmes de coopération technique: crédits approuvés au titre des projets et dépenses, de 2011 à 2014
- 3A. Activités de coopération technique: projets/subventions approuvés en 2013 et 2014, par source de financement
- 3B. Activités de coopération technique: montant net des projets approuvés en 2014, par région et par source de financement
4. Dépenses consacrées aux activités de coopération technique en 2013 et 2014, par source de financement et par élément de projet
5. Dépenses consacrées aux activités de coopération technique en 2014, par domaine thématique et par région
6. Dépenses consacrées aux activités de coopération technique par région, de 2011 à 2014
7. Activités de coopération technique: dépenses au titre des projets en 2014, par région
8. Dépenses imputées au budget ordinaire et au budget opérationnel en 2014, par programme et par objet

Tableau 1A
Dépenses, de 2011 à 2014

	2011	2012	2013	2014 ^f
	(En millions de dollars É.-U.)			
Programmes de coopération technique ^a				
Budget ordinaire de l'ONUDI ^b	5,4	6,4	6,7	6,2
PNUD (fonds destinés aux activités de base et fonds d'affectation spéciale depuis 2005) ^c	2,5	1,6	0,4	0,8
Fonds de développement industriel (FDI)	22,0	18,1	22,6	22,2
Protocole de Montréal	27,3	53,3	58,9	38,8
Fonds d'affectation spéciale autofinancés	4,8	4,7	6,2	3,6
Fonds d'affectation spéciale financés par des tiers	38,5	42,0	32,6	28,8
Fonds pour l'environnement mondial (FEM)	25,1	27,6	32,5	45,7
Autres fonds d'affectation spéciale ^d	22,2	18,3	9,1	4,9
Union européenne	18,9	17,2	11,5	20,2
Total, programmes de coopération technique	166,7	189,2	180,5	171,2
	(En millions d'euros) ^e			
Activités budgétaires (Siège et bureaux extérieurs)				
Budget ordinaire (à l'exclusion de la coopération technique)	72,4	64,3	70,8	58,7
Dépenses d'appui aux programmes	11,0	13,0	14,0	15,0
Total, Activités budgétaires (Siège et bureaux extérieurs)	83,4	77,3	84,8	73,7

^a Le montant total des dépenses s'élèverait en 2014 à 173,4 millions de dollars É.-U., y compris les ressources spéciales pour l'Afrique.

^b Dépenses au titre du programme ordinaire de coopération technique.

^c Comprend tous les fonds du PNUD, y compris les fonds d'affectation spéciale administrés par le PNUD, à l'exclusion toutefois des fonds PNUD/FEM.

^d Y compris les projets/subventions financés par d'autres organismes et fonds des Nations Unies, les fonds de l'Initiative "Unis dans l'action", le Fonds PNUD-Espagne pour la réalisation des objectifs du Millénaire pour le développement, le Fonds commun pour les produits de base, les activités cofinancées des services de promotion des investissements et autres.

^e Depuis 2002, le programme et les budgets de l'ONUDI sont établis en euros.

^f Dont les dépenses en euros consacrées aux projets s'élèvent à 4,6 millions d'euros sous la rubrique "Budget ordinaire" de l'ONUDI, 8,4 millions d'euros sous la rubrique "FDI", 10 millions d'euros sous la rubrique "Fonds d'affectation spéciale", 0,3 million d'euros sous la rubrique "Autres fonds d'affectation spéciale" et 15,1 millions d'euros sous la rubrique "Fonds de l'Union européenne".

Tableau 1B
Dépenses 2014, par donateur

	<i>Dépenses en dollars É.-U. (en milliers)</i>	<i>Dépenses en euros (en milliers)</i>	<i>Dépenses en euros exprimées en équivalent dollars (en milliers)</i>	<i>Total en équivalent dollars (en milliers)</i>
FDI, contributions à des fins spéciales				
Allemagne		647	854	854
Autriche	1	1 224	1 624	1 625
Azerbaïdjan		14	18	18
Bahreïn	910			910
Chine	2 010			2 010
Danemark	(9)			(9)
Espagne			3	3
Fédération de Russie	1 318			1 318
Finlande		99	134	134
Inde	466			466
Italie		1 016	1 353	1 353
Japon	3 054			3 054
Luxembourg		314	422	422
Nigéria	10			10
Pologne		64	88	88
Portugal	318			318
République de Corée	328			328
République tchèque		2	3	3
Slovénie		743	991	991
Suisse	2 380	4 182	5 542	7 922
Turquie	175			175
Autres	82	74	101	183
	11 043	8 379	11 133	22 176
Fonds d'affectation spéciale autofinancés				
Afrique du Sud	(64)	689	883	819
Cameroun	18			18
Chine	50	59	75	125
Colombie	24			24
Costa Rica	74			74
Côte d'Ivoire		46	61	61
Congo		8	13	13
Gabon	61			61
Inde	268			268
Iran (République islamique d')	187			187
Kirghizistan		77	105	105
Nigéria	924			924
Oman	65			65
Paraguay	20			20
République arabe syrienne		25	32	32
République populaire démocratique de Corée		40	54	54

	<i>Dépenses en dollars É.-U. (en milliers)</i>	<i>Dépenses en euros (en milliers)</i>	<i>Dépenses en euros exprimées en équivalent dollars (en milliers)</i>	<i>Total en équivalent dollars (en milliers)</i>
Soudan		6	8	8
Tchad	25			25
Uruguay	171			171
Zambie	249			249
	2 072	950	1 231	3 303
Fonds d'affectation spéciale (monnaies convertibles)				
Afghanistan	(35)			(35)
Afrique du Sud		(68)	(87)	(87)
Allemagne	46	612	829	875
Autriche	(15)	743	960	945
Cambodge	161			161
Canada	2 051			2 051
Chine	26			26
Danemark	(1)			(1)
Égypte	435			435
Espagne	804			804
États-Unis d'Amérique	472			472
Fédération de Russie	150			150
Inde	(6)			(6)
Israël		39	49	49
Italie	436	1 872	2 466	2 902
Japon	6 125			6 125
Koweït		110	145	145
Maroc	7			7
Nigéria	45			45
Norvège	49	2 277	3 006	3 055
République de Corée	405			405
Suède	3 210	426	580	3 790
Suisse	299			299
Turquie	(20)			(20)
Autres, y compris les sources non gouvernementales	1 969	3 067	4 057	6 026
	16 613	9 078	12 005	28 618
Fonds d'affectation spéciale (monnaies non convertibles)				
Chine	512			512
	512			512
Union européenne	81	15 061	20 132	20 213

Tableau 2
Programmes de coopération technique: crédits approuvés au titre des projets et dépenses, 2011 à 2014
(En millions de dollars É.-U.)

	2011	2012	2013	2014	2011	2012	2013	2014	2011	2012	2013	2014	2011	2012	2013	2014
	Ensemble des sources de financement				Budget ordinaire de l'ONUDI				PNUD: fonds destinés aux activités de base, fonds d'affectation spéciale ^d				Fonds d'affectation spéciale financés par des tiers			
	Fonds de développement industriel (FDI)				Protocole de Montréal				Fonds d'affectation spéciale autofinancés				Fonds pour l'environnement mondial (FEM) ^e			
Report des crédits non utilisés ^b	267,6	349,2	318,0	324,9	5,2	5,3	5,9	6,8	2,1	1,9	0,8	0,9	50,3	48,3	43,9	51,7
Montant net des crédits approuvés pour l'année	247,5	158,0	187,4	191,3	5,5	7,0	7,6	6,4	2,3	0,5	0,5	1,5	35,8	37,6	40,4	29,6
Montant total des crédits approuvés pour les projets en cours d'exécution	515,1	507,2	505,4	516,2	10,7	12,3	13,5	13,2	4,4	2,4	1,3	2,4	86,1	85,9	84,3	81,3
Dépenses	166,7	189,2	180,5	171,2	5,4	6,4	6,7	6,2	2,5	1,6	0,4	0,8	38,5	42,0	32,6	28,8
Crédits non utilisés à reporter	348,4	318,0	324,9	345,0	5,3	5,9	6,8	7,0	1,9	0,8	0,9	1,6	47,6	43,9	51,7	52,5
Report des crédits non utilisés ^b	31,2	27,1	31,3	35,3	68,2	117,3	87,4	74,9	4,7	5,2	5,9	10,3	71,1	118,5	125,8	128,1
Montant net des crédits approuvés pour l'année	17,9	22,3	26,6	28,1	76,4	23,4	46,4	28,9	5,5	5,4	10,6	3,2	72,5	34,9	34,8	54,0
Montant total des crédits approuvés pour les projets en cours d'exécution	49,1	49,4	57,9	63,4	144,6	140,7	133,8	103,8	10,2	10,6	16,5	13,5	143,6	153,4	160,6	182,1
Dépenses	22,0	18,1	22,6	22,2	27,3	53,3	58,9	38,8	4,8	4,7	6,2	3,6	25,1	27,6	32,5	45,7
Crédits non utilisés à reporter	27,1	31,3	35,3	41,2	117,3	87,4	74,9	65,0	5,4	5,9	10,3	9,9	118,5	125,8	128,1	136,4

9

	2011	2012	2013	2014	2011	2012	2013	2014
	Autres fonds d'affectation spéciale ^d				Union européenne			
Report des crédits non utilisés ^b	22,3	15,9	7,3	4,7	12,5	9,7	9,7	12,2
Montant net des crédits approuvés pour l'année	15,7	9,7	6,5	7,0	15,9	17,2	14,0	32,6
Montant total des crédits approuvés pour les projets en cours d'exécution	38,0	25,6	13,8	11,7	28,4	26,9	23,7	44,8
Dépenses	22,2	18,3	9,1	4,9	18,9	17,2	11,5	20,2
Crédits non utilisés à reporter	15,8	7,3	4,7	6,8	9,5	9,7	12,2	24,6

^a Comprend tous les fonds du PNUD, à l'exclusion des fonds PNUD/FEM.

^b Des ajustements mineurs ont été faits dans la rubrique "Report des crédits non utilisés" pour tenir compte des fluctuations des taux de change.

^c Comprend tous les fonds du FEM.

^d Comprend les projets/subventions financés par d'autres organismes et fonds des Nations Unies, les fonds de l'Initiative "Unis dans l'action", le Fonds PNUD-Espagne pour la réalisation des objectifs du Millénaire pour le développement, les activités cofinancées des services de promotion des investissements, le Fonds commun pour les produits de base et autres.

Tableau 3A
Activités de coopération technique: projets/subventions approuvés en 2013 et 2014, par source de financement

<i>Source de financement</i>	<i>Nouveaux projets/subventions approuvés</i>			<i>Projets/subventions révisés</i>			<i>Montant total net des projets/subventions approuvés/révisions (milliers de dollars É.-U.)</i>
	<i>Nombre de projets/subventions</i>	<i>Montant des projets/subventions (milliers de dollars É.-U.)</i>	<i>Montant moyen des projets/subventions (milliers de dollars É.-U.)</i>	<i>Nombre de projets/subventions</i>	<i>Montant des révisions (milliers de dollars É.-U.)</i>	<i>Montant moyen des révisions (milliers de dollars É.-U.)</i>	
2013							
Budget ordinaire de l'ONUDI	79	5 637	71	179	1 940	11	7 577
Fonds du PNUD ^a	4	720	180	9	-193	-21	527
Fonds de développement industriel (FDI)	43	16 835	392	182	9 783	54	26 618
Protocole de Montréal ^b	26	35 425	1 363	246	10 971	45	46 396
Fonds d'affectation spéciale autofinancés	8	8 162	1 020	41	2 426	59	10 588
Fonds d'affectation spéciale financés par des tiers	67	29 720	444	224	10 676	48	40 396
Fonds pour l'environnement mondial (FEM)	76	33 966	447	112	860	8	34 826
Autres fonds d'affectation spéciale ^c	13	2 968	228	99	3 565	36	6 533
Union européenne	2	4 198	2 099	20	9 785	489	13 983
TOTAL	318	137 631	433	1 112	49 813	45	187 444
2014							
Budget ordinaire de l'ONUDI	58	4 768	82	239	1 689	7	6 457
Fonds du PNUD ^a	2	285	143	2	1 199	600	1 484
Fonds de développement industriel (FDI)	33	17 446	529	158	10 639	67	28 085
Protocole de Montréal ^b	72	42 666	593	72	-13 810	-192	28 856
Fonds d'affectation spéciale autofinancés	11	2 641	240	12	579	48	3 220
Fonds d'affectation spéciale financés par des tiers	63	27 662	439	187	1 891	10	29 553
Fonds pour l'environnement mondial (FEM)	51	53 628	1 052	10	403	40	54 031
Autres fonds d'affectation spéciale ^c	8	4 571	571	12	2 444	204	7 015
Union européenne	10	18 169	1 817	22	14 405	655	32 574
TOTAL	308	171 836	558	714	19 439	27	191 275

^a Comprend tous les fonds du PNUD, à l'exclusion des fonds PNUD/FEM. Les montants entre parenthèses indiquent une révision à la baisse, au terme des projets et des subventions.

^b Pour le Protocole de Montréal, les montants entre parenthèses indiquent une répartition des subventions existantes et tranches de subventions nouvelles, moins élevées, sans incidence sur les montants approuvés.

^c Comprend les projets/subventions financés par d'autres organismes et fonds des Nations Unies, les fonds de l'Initiative "Unis dans l'action", le Fonds PNUD-Espagne pour la réalisation des objectifs du Millénaire pour le développement, le Fonds commun pour les produits de base et autres.

Tableau 3B
Activités de coopération technique: montant net des projets approuvés en 2014, par région et par source de financement
(En milliers de dollars É.-U.)

<i>Source de financement</i>	<i>Afrique (à l'exclusion des États arabes d'Afrique)</i>	<i>États arabes d'Afrique</i>	<i>Asie et Pacifique (à l'exclusion des États arabes d'Asie occidentale)</i>	<i>États arabes d'Asie occidentale</i>	<i>Europe et Asie centrale</i>	<i>Amérique latine et Caraïbes</i>	<i>Projets mondiaux et interrégionaux</i>	<i>Total</i>
Budget ordinaire de l'ONUDI	429	104	477	148	401	550	4 348	6 457
Fonds du PNUD ^a	1 439	0	0	0	0	0	45	1 484
Fonds de développement industriel (FDI)	7 231	3 808	1 604	925	5 231	915	8 371	28 085
Protocole de Montréal ^b	-599	1 276	20 790	3 891	-550	3 569	479	28 856
Fonds d'affectation spéciale autofinancés	1 478	0	1 202	21	319	200	0	3 220
Fonds d'affectation spéciale financés par des tiers	10 036	-2 224	187	13 635	3 466	2 342	2 111	29 553
Fonds pour l'environnement mondial (FEM)	8 027	2	33 058	195	8 539	3 735	475	54 031
Autres fonds d'affectation spéciale ^c	2 059	0	738	0	364	0	3 854	7 015
Union européenne	16 996	1 827	3 129	0	417	381	9 824	32,574
TOTAL	47 096	4 793	61 185	18 815	18 187	11 692	29 507	191 275
TOTAL, Afrique	51 889							
TOTAL, États arabes	23 608							

^a Comprend tous les fonds du PNUD, à l'exclusion des fonds PNUD/FEM. Les montants entre parenthèses indiquent une révision à la baisse, au terme des projets et des subventions.

^b Pour le Protocole de Montréal, les montants entre parenthèses indiquent une répartition des subventions existantes et tranches de subventions nouvelles, moins élevées, sans incidence sur les montants approuvés.

^c Comprend les projets/subventions financés par d'autres organismes et fonds des Nations Unies, les fonds de l'Initiative "Unis dans l'action", le Fonds PNUD-Espagne pour la réalisation des objectifs du Millénaire pour le développement, le Fonds commun pour les produits de base et autres.

Tableau 4
Dépenses consacrées aux activités de coopération technique en 2013 et 2014,
par source de financement et par élément de projet

Source de financement	Personnel engagé au titre des projets		Sous-traitance (milliers de dollars É.-U.)	Bourses et formation (milliers de dollars É.-U.)	Matériel (milliers de dollars É.-U.)	Dépenses diverses (milliers de dollars É.-U.)	Total (milliers de dollars É.-U.)
	Nombre de mois de services d'experts	(milliers de dollars É.-U.)					
2013							
Budget ordinaire de l'ONUDI	351	4 571	781	928	159	244	6 683
Fonds du PNUD ^a	20	238	95	-1	64	7	403
Fonds de développement industriel (FDI)	320	10 390	7 743	2 206	1 983	265	22 587
Protocole de Montréal	77	3 706	48 263	224	6 443	265	58 901
Fonds d'affectation spéciale autofinancés	86	2 648	1 292	109	2 053	103	6 205
Fonds d'affectation spéciale financés par des tiers	750	15 332	8 703	4 372	3 371	854	32 632
Fonds pour l'environnement mondial (FEM)	371	11 210	14 666	1 645	4 453	490	32 464
Autres fonds d'affectation spéciale ^b	509	4 110	1 462	969	1 104	1 498	9 143
Union européenne	240	5 617	3 366	763	1 430	351	11 527
TOTAL	2 724	57 822	86 371	11 215	21 060	4 077	180 545
2014							
Budget ordinaire de l'ONUDI	504	4 610	407	748	185	206	6 156
Fonds du PNUD ^a	30	378	-10	73	365	6	812
Fonds de développement industriel (FDI)	478	11 556	6 861	1 999	1 050	710	22 176
Protocole de Montréal	129	3 439	29 911	506	4 592	340	38 788
Fonds d'affectation spéciale autofinancés	88	1 639	1 229	191	498	41	3 598
Fonds d'affectation spéciale financés par des tiers	850	14 149	7 337	3 482	2 800	1 067	28 835
Fonds pour l'environnement mondial (FEM)	769	13 273	21 475	1 356	8 703	850	45 657
Autres fonds d'affectation spéciale ^b	101	1 716	1 793	46	912	453	4 920
Union européenne	639	9 296	6 500	1 629	2 097	691	20 213
TOTAL	3 588	60 056	75 503	10 030	21 202	4 364	171 155

^a Comprend tous les fonds du PNUD, à l'exclusion des fonds PNUD/FEM.

^b Comprend les projets/subventions financés par d'autres organismes et fonds des Nations Unies, les fonds de l'Initiative "Unis dans l'action", le Fonds PNUD-Espagne pour la réalisation des objectifs du Millénaire pour le développement, le Fonds commun pour les produits de base, les activités cofinancées des services de promotion des investissements et autres.

Tableau 5
Dépenses consacrées aux activités de coopération technique en 2014, par domaine thématique et par région
(En milliers de dollars É.-U.)

<i>Domaines thématiques</i>	<i>Afrique (à l'exclusion des États arabes d'Afrique)</i>	<i>États arabes d'Afrique</i>	<i>Asie et Pacifique (à l'exclusion des États arabes d'Asie occidentale)</i>	<i>États arabes d'Asie occidentale</i>	<i>Région arabe</i>	<i>Europe et Asie centrale</i>	<i>Amérique latine et Caraïbes</i>	<i>Projets mondiaux et interrégionaux</i>	<i>Total</i>
Réduction de la pauvreté grâce à des activités productives	12 039	5 079	2 648	1 372	276	1 587	133	10 154	33 288
Renforcement des capacités commerciales	9 611	1 476	7 456	2 538	68	777	989	1 564	24 479
Énergie et environnement	18 259	6 086	39 587	3 811	48	21 145	7 495	12 887	109 318
Autres	<u>173</u>	<u>565</u>	<u>198</u>	<u>150</u>	<u>7</u>	<u>709</u>	<u>282</u>	<u>1 986</u>	<u>4 070</u>
TOTAL	40 082	13 206	49 889	7 871	399	24 218	8 899	26 591	171 155
Total, Afrique	53 288								
Total, États arabes	21 476								

Tableau 6
Dépenses consacrées aux activités de coopération technique par région, de 2011 à 2014
(En milliers de dollars É.-U.)

<i>Région</i>	<i>2011</i>	<i>2012</i>	<i>2013</i>	<i>2014</i>
Afrique (à l'exclusion des États arabes d'Afrique)				
Projets de pays	30 099	30 942	32 400	36 201
Projets régionaux	17 401	11 600	5 414	3 881
Total partiel	47 500	42 542	37 814	40 082
États arabes d'Afrique	8 197	13 814	11 762	13 206
Asie et Pacifique (à l'exclusion des États arabes d'Asie occidentale)				
Projets de pays	46 785	70 157	61 598	47 991
Projets régionaux	2 375	2 566	1 492	1 898
Total partiel	49 160	72 723	63 090	49 889
États arabes d'Asie occidentale	15 218	10 484	10 924	7 871
Région arabe	773	838	0	399
Europe et Asie centrale				
Projets de pays	11 561	9 862	16 151	22 767
Projets régionaux	988	487	300	1 451
Total partiel	12 549	10 349	16 451	24 218
Amérique latine et Caraïbes				
Projets de pays	12 561	12 641	16 611	8 402
Projets régionaux	1 116	884	1 266	497
Total partiel	13 677	13 525	17 877	8 899
Projets mondiaux et interrégionaux	19 615	24 956	22 627	26 591
TOTAL	166 689	189 231	180 545	171 155

Tableau 7
Activités de coopération technique: dépenses au titre des projets en 2014, par région
 (En milliers de dollars É.-U.)

	Afrique (à l'exclusion des États arabes d'Afrique)		États arabes d'Afrique		Asie et Pacifique (à l'exclusion des États arabes d'Asie occidentale)		États arabes d'Asie occidentale		Région arabe		Europe et Asie centrale		Amérique latine et Caraïbes		Projets mondiaux et interrégionaux		Total	
	%		%		%		%		%		%		%		%			
A. Par source de financement																		
Budget ordinaire de l'ONUDI	519	1,3	110	0,8	789	1,6	15	0,2	32	8,0	402	1,7	459	5,2	3 830	14,4	6 156	
Fonds du PNUD ^a	770	1,9	0	0,0	0	0,0	0	0,0	0	0,0	0	0,0	4	0,0	38	0,1	812	
Fonds de développement industriel (FDI)	2 450	6,1	3 118	23,6	1 970	3,9	295	3,7	0	0,0	3 582	14,8	333	3,7	10 428	39,2	22 176	
Protocole de Montréal	3 499	8,7	1 070	8,1	22 978	46,1	3 829	48,6	48	12,0	4 170	17,2	3 111	35,0	83	0,3	38 788	
Fonds d'affectation spéciale autofinancés	2 145	5,4	8	0,1	884	1,8	96	1,2	0	0,0	130	0,5	288	3,2	47	0,2	3 598	
Fonds d'affectation spéciale financés par des tiers	9 609	24,0	4 453	33,7	4 779	9,6	4 067	51,7	66	16,5	1 367	5,6	1 235	13,9	3 259	12,3	28 835	
Fonds pour l'environnement mondial (FEM)	9 883	24,7	3 897	29,5	14 251	28,6	-121	-1,5	0	0,0	13 825	57,1	3 050	34,3	872	3,3	45 657	
Autres fonds d'affectation spéciale ^b	2 699	6,7	-297	-2,2	489	1,0	-310	-3,9	0	0,0	374	1,5	-88	-1,0	2 053	7,7	4 920	
Union européenne	8 508	21,2	847	6,4	3 749	7,5	0	0,0	253	63,4	368	1,5	507	5,7	5 981	22,5	20 213	
TOTAL	40 082		13 206		49 889		7 871		399		24 218		8 899		26 591		171 155	
TOTAL, Afrique	53 288																	
TOTAL, États arabes	21 476																	
B. Par élément de projet																		
Personnel engagé au titre des projets	16 720	41,7	5 815	44,0	12 771	25,6	2 041	25,9	307	76,9	6 687	27,6	3 795	42,6	11 920	44,8	60 056	
Sous-traitance	10 242	25,6	4 817	36,5	32 870	65,9	3 955	50,2	0	0,0	9 945	41,1	2 744	30,8	10 930	41,1	75 503	
Bourses et formation	3 484	8,7	949	7,2	1 554	3,1	436	5,5	7	1,8	1 173	4,8	609	6,8	1 818	6,8	10 030	
Matériel	8 676	21,6	1 071	8,1	2 211	4,4	1 305	16,6	66	16,5	6 117	25,3	1 189	13,4	567	2,1	21 202	
Divers	960	2,4	554	4,2	483	1,0	134	1,7	19	4,8	296	1,2	562	6,3	1 356	5,1	4 364	
TOTAL	40 082		13 206		49 889		7 871		399		24 218		8 899		26 591		171 155	

^a Comprend tous les fonds du PNUD, à l'exclusion des fonds PNUD/FEM.

^b Comprend les projets/subventions financés par d'autres organismes et fonds des Nations Unies, les fonds de l'Initiative "Unis dans l'action", le Fonds PNUD-Espagne pour la réalisation des objectifs du Millénaire pour le développement, le Fonds commun pour les produits de base, les activités cofinancées des services de promotion des investissements et autres.

Tableau 8
Dépenses imputées au budget ordinaire et au budget opérationnel en 2014,
par programme et par objet
(En milliers d'euros)

<i>Programme</i>	1	2	3	4	5	6	7
	<i>Dépenses de personnel</i>	<i>Consultants</i>	<i>Réunions</i>	<i>Frais de voyage</i>	<i>Programme ordinaire de coopération technique^a</i>	<i>Dépenses diverses</i>	<i>Total pour 2014</i>
Dépenses							
A ORGANES DIRECTEURS							
A.1 Réunions des organes directeurs	9,9	0,0	0,0	1,3	0,0	485,6	496,8
A.2 Secrétariat des organes directeurs et relations extérieures	868,6	0,0	0,0	3,7	0,0	12,4	884,7
Total partiel	878,5	0,0	0,0	5,0	0,0	498,0	1 381,5
B DIRECTION EXÉCUTIVE ET GESTION STRATÉGIQUE							
B.1 Direction exécutive et gestion stratégique	2 670,5	41,6	0,8	267,1	0,0	289,5	3 269,7
B.2 Évaluation	731,6	2,6	0,0	6,1	0,0	5,4	745,7
B.3 Services juridiques	576,7	0,0	0,0	1,5	0,0	1,8	580,0
B.4 Contrôle interne	675,4	4,7	0,0	8,0	0,0	0,6	688,7
B.5 Éthique et responsabilisation	0,0	16,3	0,0	0,0	0,0	0,0	16,3
Total partiel	4 654,2	65,1	0,8	282,9	0,0	297,3	5 300,3
C PRIORITÉS THÉMATIQUES							
C.1 Réduction de la pauvreté grâce à des activités productives	10 737,4	25,2	5,8	79,9	1 356,8	1 234,3	13 439,3
C.2 Renforcement des capacités commerciales	6 905,8	11,7	0,0	35,3	840,1	132,2	7 925,1
C.3 Environnement et énergie	11 754,0	640,5	23,6	827,5	1 786,5	567,3	15 599,4
C.4 Programmes transversaux	1 501,9	52,5	0,0	131,3	257,7	148,4	2 091,8
C.5 Appui aux opérations hors Siège	2 089,0	3,0	0,0	180,9	0,0	2 591,2	4 864,1
Total partiel	32 988,1	733,0	29,4	1 254,9	4 241,0	4 673,3	43 919,8
D RECHERCHE STRATÉGIQUE, ASSURANCE QUALITÉ ET SENSIBILISATION							
D.1 Recherche stratégique et services consultatifs	2 826,1	98,6	0,0	42,8	0,0	90,0	3 057,6
D.2 Assurance qualité et sensibilisation	1 537,7	33,1	0,0	35,7	0,0	177,6	1 784,1
Total partiel	4 363,9	131,7	0,0	78,5	0,0	267,6	4 841,7
E SERVICES D'APPUI AUX PROGRAMMES							
E.1 Gestion des ressources humaines	2 886,0	36,0	0,0	35,8	0,0	0,6	2 958,4
E.2 Services financiers	3 157,1	0,0	0,0	3,4	0,0	29,0	3 189,6
E.3 Services d'achats et de logistique	3 019,8	0,0	0,0	4,9	0,0	376,5	3 401,2
E.4 Technologie de l'information et de la communication	1 368,8	0,0	0,0	4,2	0,0	888,3	2 261,2
E.5 Appui aux systèmes et processus	844,2	0,0	0,0	3,3	0,0	891,1	1 738,7
E.5 Direction et gestion	462,1	0,0	0,0	8,1	0,0	0,4	470,6
Total partiel	11 738,0	36,0	0,0	59,7	0,0	2 185,9	14 019,7
G.1 Coûts indirects	2 656,9	-0,1	0,0	0,0	0,0	5 783,2	8 440,0
TOTAL, dépenses	57 279,6	965,6	30,3	1 681,0	4 241,0	13 705,4	77 902,9
Recettes							
C.5 Contributions des gouvernements aux frais de fonctionnement des bureaux extérieurs	0,0	0,0	0,0	0,0	0,0	524,6	524,6
Recettes accessoires/(pertes)	0,0	0,0	0,0	0,0	0,0	(766,0)	(766,0)
Total, recettes/(pertes)	0,0	0,0	0,0	0,0	0,0	(241,4)	(241,4)
TOTAL GÉNÉRAL, MONTANT NET	57 279,6	965,6	30,3	1 681,0	4 241,0	13 946,7	78 144,2

<i>Programme</i>	1	2	3	4	5	6	7	
<i>Dépenses de personnel</i>	<i>Consultants</i>	<i>Réunions</i>	<i>Frais de voyage</i>	<i>Programme ordinaire de coopération technique^a</i>	<i>Dépenses diverses</i>	<i>Total pour 2014</i>		
GESTION DES BÂTIMENTS								
Dépenses								
F	GESTION DES BÂTIMENTS							
F.1	Gestion commune des bâtiments	6 644,6	34,2	0,0	9,7	0,0	13 529,8	20 218,3
F.2	Gestion conjointe des bâtiments	104,6	0,0	0,0	0,0	0,0	528,7	633,3
	TOTAL, dépenses	6 749,2	34,2	0,0	9,7	0,0	14 058,5	20 851,5

Note: Les coûts totaux de gestion des bâtiments sont partagés entre tous les utilisateurs; les dépenses indiquées ci-dessus sont intégralement recouvrées. La part nette de l'ONUDI est comptabilisée dans le programme G ci-dessus.

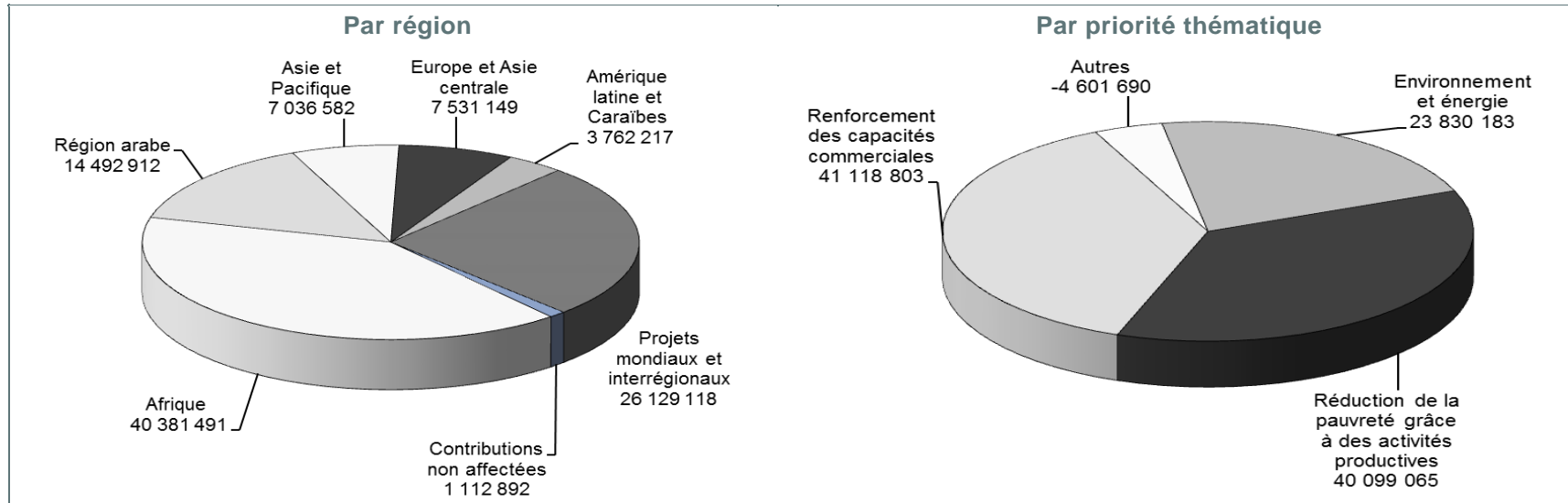
Le présent rapport est élaboré à partir des données établies pour l'exercice biennal 2014-2015, la date arrêtée des comptes étant prévue au cours de la période 2013-2014 dans le progiciel de gestion intégré SAP.

^a Représente l'intégralité des crédits ouverts pour 2014 qui ont été transférés au compte spécial du programme ordinaire de coopération technique.

APPENDICE B

PROJETS APPROUVÉS AU TITRE DES CONTRIBUTIONS VOLONTAIRES

Contributions versées par les pays: montants nets approuvés en 2014
(Dépenses d'appui aux programmes non comprises)



Région	Dollars É.-U.	Pourcentage	Priorité thématique de l'ONUDI	Dollars É.-U.	Pourcentage
Afrique	40 381 491	40,2	Environnement et énergie	23 830 183	23,7
Amérique latine et Caraïbes	3 762 217	3,8	Réduction de la pauvreté grâce à des activités productives	40 099 065	39,9
Asie et Pacifique	7 036 582	7,0	Renforcement des capacités commerciales	41 118 803	41,0
Europe et Asie centrale	7 531 149	7,5	Autres ^b	-4 601 690	-4,6
Région arabe	14 492 912	14,4			
Projets mondiaux et interrégionaux	26 129 118	26,0			
Contributions non affectées	1 112 892	1,1			
TOTAL^{a,b}	100 446 361	100,0	TOTAL^c	100 446 361	100,0

^a Comprend les projets financés par le Fonds commun pour les produits de base, l'Union européenne, des fonds d'affectation spéciale autofinancés et financés par des tiers et d'autres organismes et fonds des Nations Unies.

^b Comprend le programme relatif aux experts associés et aux administrateurs auxiliaires (830 899 dollars).

^c La mention "Autres" se rapporte principalement aux fonds alloués aux publications, aux activités multisectorielles, aux évaluations et à l'appui aux bureaux extérieurs de l'ONUDI.

APPENDICE C

COOPÉRATION TECHNIQUE AVEC LES PAYS LES MOINS AVANCÉS (PMA)

Tableau 1: Exécution, par pays et par source de financement, 2014^a
(En dollars É.-U.)

Région/pays	Budget ordinaire	Fonds de développement industriel (FDI)	Fonds pour l'environnement mondial (FEM)	Protocole de Montréal	Fonds d'affectation spéciale autofinancés	Fonds d'affectation spéciale financés par des tiers	Union européenne	PNUD/fonds destinés aux activités de base et fonds d'affectation spéciale administrés par le PNUD	Autres sources ^b	Total
Afrique										
Angola	0	6 025	40 000	0	0	99 667	0	0	0	145 692
Bénin	0	0	0	26 029	0	0	0	0	0	26 029
Burkina Faso	0	0	136 806	1 243	0	0	0	0	0	138 049
Burundi	0	38	0	1 534	-59	692 972	0	0	0	694 485
Comores	0	0	0	0	0	0	0	-9 117	0	-9 117
Érythrée	0	0	-772	21 614	0	64 990	0	0	0	85 832
Éthiopie	27 653	-4 904	519 151	0	0	1 374 639	0	0	-47 828	1 868 711
Gambie	142	-823	473 303	4 019	0	0	0	0	0	476 641
Guinée	0	23 857	66 274	0	0	537 769	0	0	830 364	1 458 264
Guinée-Bissau	0	0	292 496	0	0	0	0	0	0	292 496
Guinée équatoriale	0	0	0	5 579	0	50	0	0	0	5 629
Lesotho	0	0	22 678	0	0	0	0	0	0	22 678
Libéria	6	0	978 111	0	0	1 252 997	0	0	0	2 231 114
Madagascar	48 535	0	69 419	21 163	0	0	0	204 140	0	343 257
Malawi	0	0	0	-785	0	175 332	0	587 964	-1 278	761 233
Mali	0	0	191 014	0	0	0	0	0	9 252	200 266
Mauritanie	0	0	0	0	0	0	0	0	0	0
Mozambique	0	361 943	117 436	14 902	0	-2 911	1 248 013	0	241 983	1 981 366
Niger	0	0	153 260	60 096	0	0	0	0	0	213 356
Ouganda	0	2 829	234 603	38 114	0	18 002	0	0	0	293 548
République centrafricaine	0	0	10 476	0	0	0	0	0	0	10 476
République démocratique du Congo	0	0	7 463	0	0	195 873	0	0	0	203 336
République-Unie de Tanzanie	0	-20 949	1 737 903	2 236	0	54 577	0	0	1 092 322	2 866 089

Région/pays	Budget ordinaire	Fonds de développement industriel (FDI)	Fonds pour l'environnement mondial (FEM)	Protocole de Montréal	Fonds d'affectation spéciale autofinancés	Fonds d'affectation spéciale financés par des tiers	Union européenne	PNUD/fonds destinés aux activités de base et fonds d'affectation spéciale administrés par le PNUD	Autres sources ^b	Total
Rwanda	17 971	89	24 265	23 500	0	0	0	0	95 339	161 164
Sao Tomé-et-Principe	0	0	2 979	0	0	0	0	0	0	2 979
Sénégal	63 891	421 853	40 661	3 065	0	278 875	0	0	-9 780	798 565
Sierra Leone	166 689	22 221	402 368	0	0	-8 142	0	-3 529	423	580 030
Soudan du Sud	0	6 469	0	28 369	0	881 180	0	0	249 193	1 165 211
Tchad	0	0	204 901	2 933	25 321	44 456	0	0	0	277 611
Togo	0	0	12 449	8 759	0	0	0	0	0	21 208
Zambie	0	0	-11 418	-917	248 821	318 354	0	0	0	554 840
Total partiel	324 887	818 648	5 725 826	261 453	274 083	5 978 680	1 248 013	779 458	2 459 990	17 871 038
Amérique latine et Caraïbes										
Haïti	0	0	0	0	0	0	506 574	0	0	506 574
Total partiel	0	0	0	0	0	0	506 574	0	0	506 574
Asie et Pacifique										
Afghanistan	0	0	0	0	0	-35 153	0	0	-5 512	-40 665
Bangladesh	0	23 793	7 046	0	0	786 755	1 937 725	0	0	2 755 319
Bhoutan	0	199 274	0	0	0	57 640	0	0	0	256 914
Cambodge	0	77 134	481 850	0	0	832 523	0	0	0	1 391 507
Îles Salomon	0	0	0	0	0	0	0	0	0	0
Kiribati	0	0	0	0	0	0	0	0	0	0
Myanmar	42 856	0	315 654	-657	0	619 934	0	0	0	977 787
Népal	28 507	0	38 703	0	0	91 134	0	0	0	158 344
République démocratique populaire lao	11 485	-254	54 143	0	0	580 629	0	0	0	646 003
Timor-Leste	0	0	0	0	0	0	0	0	0	0
Tuvalu	0	0	0	0	0	0	0	0	0	0
Vanuatu	0	0	0	0	0	0	0	0	0	0
Total partiel	82 848	299 947	897 396	-657	0	2 933 462	1 937 725	0	-5 512	6 145 209
États arabes d'Afrique										
Djibouti	0	0	0	0	0	0	0	0	0	0
Somalie	0	0	0	5 120	0	539 465	0	0	0	544 585

Région/pays	Budget ordinaire	Fonds de développement industriel (FDI)	Fonds pour l'environnement mondial (FEM)	Protocole de Montréal	Fonds d'affectation spéciale autofinancés	Fonds d'affectation spéciale financés par des tiers	Union européenne	PNUD/fonds destinés aux activités de base et fonds d'affectation spéciale administrés par le PNUD	Autres sources ^b	Total
Soudan	0	0	24 721	71 486	7 594	1 881 263	0	0	-151 000	1 834 064
Total partiel	0	0	24 721	76 606	7 594	2 420 728	0	0	-151 000	2 378 649
États arabes d'Asie occidentale										
Yémen	0	0	0	260 237	0	0	0	0	0	260 237
Total partiel	0	0	0	260 237	0	0	0	0	0	260 237
TOTAL	407 735	1 118 595	6 647 943	597 639	281 677	11 332 870	3 692 312	779 458	2 303 478	27 161 707

^a À l'exclusion des projets régionaux, interrégionaux et mondiaux, ainsi que des bourses de perfectionnement individuelles et des programmes de formation en groupe dont les PMA bénéficient en même temps que d'autres pays en développement.

^b Y compris les projets/subventions financés par d'autres organismes et fonds des Nations Unies, les fonds de l'Initiative "Unis dans l'action", le Fonds PNUD-Espagne pour la réalisation des objectifs du Millénaire pour le développement et autres.

Tableau 2: Total net pour les projets approuvés, par pays et par source de financement, 2014^a
(en dollars É.-U.)

Région/pays	Budget ordinaire	Fonds de développement industriel (FDI)	Fonds pour l'environnement mondial (FEM)	Protocole de Montréal	Fonds d'affectation spéciale autofinancés	Fonds d'affectation spéciale financés par des tiers	Union européenne	PNUD/fonds destinés aux activités de base et fonds d'affectation spéciale administrés par le PNUD	Autres sources ^b	Total
Afrique										
Angola	0	0	181 999	0	0	176 991	0	0	0	358 990
Bénin	0	0	0	0	0	0	0	0	0	0
Burkina Faso	0	0	0	0	0	0	0	0	0	0
Burundi	-1 983	0	0	0	0	1 067 125	0	0	0	1 065 142
Comores	291	0	18 000	0	0	0	0	0	0	18 291
Érythrée	0	0	170 000	-527	0	0	0	0	0	169 473
Éthiopie	-1 580	2 228 015	0	0	0	1 375 005	0	0	0	3 601 440
Gambie	-925	-11 971	549 800	0	0	0	0	0	0	536 904
Guinée	0	-18 117	0	-3 523	470 825	0	0	0	1 167 410	1 616 595
Guinée-Bissau	0	0	1 735 160	0	0	0	0	0	0	1 735 160
Guinée équatoriale	0	0	0	0	0	-4 490	0	0	0	-4 490
Lesotho	0	0	0	0	0	0	0	0	0	0
Libéria	-2 657	0	0	0	0	0	0	0	0	-2 657
Madagascar	60 335	0	0	0	0	-8 985	0	239 431	0	290 781
Malawi	0	0	0	-1 277	0	420 278	0	1 199 074	0	1 618 075
Mali	0	-987	225 000	0	0	0	0	0	0	224 013
Mauritanie	0	0	0	0	0	0	0	0	0	0
Mozambique	-1 296	23 272	0	0	0	-109	1 905 419	0	9 466	1 936 752
Niger	19 488	0	190 000	30 000	436 485	0	0	0	0	675 973
Ouganda	-3 031	-2 659	285 000	0	0	27 373	0	0	0	306 683
République centrafricaine	0	0	0	0	0	0	0	0	0	0
République démocratique du Congo	-526	0	0	0	0	241 219	0	0	0	240 693
République-Unie de Tanzanie	-2 011	1 345	0	0	0	403 928	0	323 220	729 341	1 455 823

<i>Région/pays</i>	<i>Budget ordinaire</i>	<i>Fonds de développement industriel (FDI)</i>	<i>Fonds pour l'environnement mondial (FEM)</i>	<i>Protocole de Montréal</i>	<i>Fonds d'affectation spéciale autofinancés</i>	<i>Fonds d'affectation spéciale financés par des tiers</i>	<i>Union européenne</i>	<i>PNUD/fonds destinés aux activités de base et fonds d'affectation spéciale administrés par le PNUD</i>	<i>Autres sources^b</i>	<i>Total</i>
Rwanda	28 210	3 103	0	0	0	0	0	0	-80	31 233
Sao Tomé-et-Principe	0	0	0	0	0	0	0	0	0	0
Sénégal	81 825	587 286	0	0	0	98 398	0	0	0	767 509
Sierra Leone	55 006	-212	0	0	0	-3 700	0	0	0	51 094
Soudan du Sud	0	-969	0	30 000	0	1 877 514	0	0	0	1 906 545
Tchad	0	0	664 999	0	0	176 927	0	0	0	841 926
Togo	0	0	0	0	0	0	0	0	0	0
Zambie	0	0	-30 120	0	0	434 573	0	0	0	404 453
Total partiel	231 146	2 808 106	3 989 838	54 673	907 310	6 282 047	1 905 419	1 761 725	1 906 137	19 846 401
Amérique latine et Caraïbes										
Haïti	-629	0	0	0	0	-389	380 604	0	0	379 586
Total partiel	-629	0	0	0	0	-389	380 604	0	0	379 586
Asie et Pacifique										
Afghanistan	0	0	0	0	0	-22 342	0	0	0	-22 342
Bangladesh	0	0	0	0	0	-2 647 157	857 791	0	0	-1 789 366
Bhoutan	46	-5 576	0	0	0	46 593	0	0	0	41 063
Cambodge	-2 505	3 090	50 000	0	0	593 625	0	0	0	644 210
Îles Salomon	-13	0	0	0	0	0	0	0	0	-13
Kiribati	0	0	0	0	0	0	0	0	0	0
Myanmar	57 792	0	2 730 000	-889	0	1 082 355	0	0	0	3 869 258
Népal	-2 604	0	0	0	0	64 945	-3 814	0	0	58 527
République démocratique populaire lao	11 626	-654	1 410 000	0	0	458 887	0	0	0	1 879 859
Timor-Leste	0	0	0	0	0	0	0	0	0	0
Tuvalu	0	0	0	0	0	0	0	0	0	0
Vanuatu	0	0	0	0	0	0	0	0	0	0
Total partiel	64 342	-3 140	4 190 000	-889	0	-423 094	853 977	0	0	4 681 196

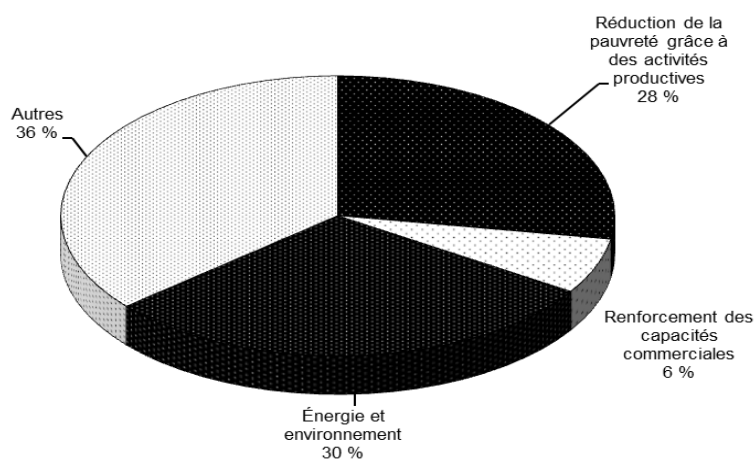
Région/pays	Budget ordinaire	Fonds de développement industriel (FDI)	Fonds pour l'environnement mondial (FEM)	Protocole de Montréal	Fonds d'affectation spéciale autofinancés	Fonds d'affectation spéciale financés par des tiers	Union européenne	PNUD/fonds destinés aux activités de base et fonds d'affectation spéciale administrés par le PNUD	Autres sources ^b	Total
États arabes d'Afrique										
Djibouti	0	0	0	0	0	0	0	0	0	0
Somalie	0	0	0	-137 540	0	884 956	0	0	0	747 416
Soudan	-206	0	0	195 940	-223	738 886	0	0	0	934 397
Total partiel	-206	0	0	58 400	-223	1 623 842	0	0	0	1 681 813
États arabes d'Asie occidentale										
Yémen	0	0	200 000	50 130	0	0	0	0	0	250 130
Total partiel	0	0	200 000	50 130	0	0	0	0	0	250 130
TOTAL	294 653	2 804 966	8 379 838	162 314	907 087	7 482 406	3 140 000	1 761 725	1 906 137	26 839 126

^a À l'exclusion des projets régionaux, interrégionaux et mondiaux, ainsi que des bourses de perfectionnement individuelles et des programmes de formation en groupe dont les PMA bénéficient en même temps que d'autres pays en développement.

^b Y compris les projets/subventions financés par d'autres organismes et fonds des Nations Unies, les fonds de l'Initiative "Unis dans l'action", le Fonds PNUD-Espagne pour la réalisation des objectifs du Millénaire pour le développement et autres.

APPENDICE D
PROGRAMME ORDINAIRE DE COOPÉRATION TECHNIQUE
Exécution par domaine thématique, 2014

<i>Domaine thématique</i>	<i>En milliers de dollars</i>	<i>En milliers d'euros</i>
Réduction de la pauvreté grâce à des activités productives	1 705	1 279
Renforcement des capacités commerciales	394	287
Énergie et environnement	1 830	1 380
Autres	2 228	1 676
TOTAL	6 157	4 622



APPENDICE E

NOMINATIONS DE PERSONNEL AU TITRE DE CONTRATS DE SERVICE INDIVIDUELS¹

Tableau 1
Nominations/contrats de service individuels par liste d'États² et par sexe

<i>Liste d'États</i>	<i>Nombre de nominations (femmes)</i>	<i>Nombre de nominations (hommes)</i>	<i>Nombre total de nominations</i>
États inscrits sur la liste A	679	1 768	2 447
États inscrits sur la liste B	286	426	712
États inscrits sur la liste C	154	199	353
États inscrits sur la liste D	218	259	477
Autres États	108	334	442
Total général	1 445	2 986	4 431

¹ Les chiffres sont établis à partir des données disponibles au 31 décembre 2014.

² Liste des États figurant à l'annexe I de l'Acte constitutif de l'ONUUDI (PBC.30/7).

Tableau 2
Nomination/Contrats de service individuels par pays/région/territoire

<i>Pays/zone/territoire</i>	<i>Nombre de nominations</i>	<i>Pays/zone/territoire</i>	<i>Nombre de nominations</i>	<i>Pays/zone/territoire</i>	<i>Nombre de nominations</i>
Afghanistan	10	Fédération de Russie	118	Nigéria	55
Afrique du Sud	53	Finlande	6	Norvège	8
Albanie	19	France	105	Nouvelle-Zélande	1
Algérie	17	Gambie	9	Ouganda	15
Allemagne	74	Géorgie	5	Ouzbékistan	3
Angola	1	Ghana	48	Pakistan	94
Argentine	20	Grenade	1	Pays-Bas	45
Arménie	69	Grèce	14	Pérou	11
Australie	13	Guatemala	6	Philippines	63
Autriche	222	Guinée	90	Pologne	11
Azerbaïdjan	8	Guinée-Bissau	1	Portugal	39
Bahreïn	8	Haïti	11	République arabe syrienne	6
Bangladesh	80	Honduras	7	République de Corée	22
Bélarus	6	Hongrie	23	République de Moldova	14
Belgique	22	Inde	161	République démocratique du Congo	12
Bénin	2	Indonésie	33	République démocratique populaire lao	28
Bhoutan	7	Iran (République islamique d')	72	République dominicaine	4
Bolivie (État plurinational de)	10	Iraq	37	République tchèque	9
Bosnie-Herzégovine	12	Irlande	14	République-Unie de Tanzanie	59
Botswana	1	Israël	3	Réunion (île de la)	1
Brésil	38	Italie	147	Roumanie	6
Bulgarie	16	Japon	31	Royaume-Uni	121
Burkina Faso	23	Jordanie	22	Rwanda	21
Burundi	27	Kazakhstan	4	Sénégal	41
Cabo Verde	4	Kenya	37	Serbie	27
Cambodge	56	Kirghizistan	3	Seychelles	1
Cameroun	33	Lesotho	1	Sierra Leone	33
Canada	54	Lettonie	5	Slovaquie	9
Chili	14	Liban	38	Slovénie	13
Chine	31	Libéria	40	Soudan	109
Chine (Province de Taiwan)	2	Libye	4	Soudan du Sud	29
Chine (RAS de Macao)	1	Lituanie	1	Sri Lanka	57
Chypre	6	Luxembourg	1	Suède	14
Colombie	28	Madagascar	11	Suisse	14
Costa Rica	16	Malaisie	21	Swaziland	3
Côte d'Ivoire	135	Malawi	3	Tchad	2
Croatie	14	Mali	5	Thaïlande	11
Cuba	8	Malte	4	Togo	16
Danemark	17	Maroc	59	Tunisie	96
Égypte	230	Maurice	11	Turkménistan	7
Émirats arabes unis	1	Mexique	104	Turquie	26
Équateur	21	Mongolie	25	Ukraine	62
Érythrée	3	Monténégro	6	Uruguay	9
Espagne	47	Mozambique	40	Venezuela (République bolivarienne du)	8

<i>Pays/zone/territoire</i>	<i>Nombre de nominations</i>	<i>Pays/zone/territoire</i>	<i>Nombre de nominations</i>	<i>Pays/zone/territoire</i>	<i>Nombre de nominations</i>
État de Palestine	1	Myanmar	17	Viet Nam	74
États-Unis d'Amérique	62	Namibie	2	Yémen	2
Éthiopie	67	Népal	10	Zambie	9
ex-République yougoslave de Macédoine	30	Nicaragua	37	Zimbabwe	15
		Niger	4	Total (145 pays)	4 431

APPENDICE F

ACCORDS ET AUTRES ARRANGEMENTS CONCLUS EN 2014³

I. Accords conclus avec des États⁴

Allemagne

Arrangement entre l'Organisation des Nations Unies pour le développement industriel et le Gouvernement de la République fédérale d'Allemagne concernant l'exécution d'un projet relatif à la promotion et à l'application dans le monde de modèles d'activités de location de produits chimiques en vue d'une gestion rationnelle de ces produits, signé le 4 et le 10 novembre 2014.

Arrangement entre l'Organisation des Nations Unies pour le développement industriel et le Gouvernement de la République fédérale d'Allemagne concernant l'exécution d'un projet relatif au renforcement de la production locale de médicaments essentiels dans les pays en développement grâce à un appui sous forme de conseils et de renforcement des capacités (phase V) – extension et expansion, signé le 14 et le 19 novembre 2014.

Argentine

Déclaration conjointe de l'Organisation des Nations Unies pour le développement industriel et du Ministère de l'industrie de la République argentine, signée le 5 juin 2014.

Autriche et Initiative de l'énergie durable des petits États insulaires en développement de l'Alliance des petits États insulaires

Mémorandum d'accord entre l'Organisation des Nations Unies pour le développement industriel, le Ministère fédéral autrichien de l'Europe, de l'intégration et des affaires étrangères et l'Initiative de l'énergie durable des petits États insulaires en développement de l'Alliance des petits États insulaires concernant la création de centres régionaux de promotion des énergies renouvelables pour les petits États insulaires en développement, signé le 17 mars 2014.

Azerbaïdjan

Arrangement administratif entre l'Organisation des Nations Unies pour le développement industriel et le Gouvernement de la République d'Azerbaïdjan concernant des contributions à des fins spéciales au Fonds de développement industriel, signé le 10 et le 17 octobre 2014.

Programme-cadre concernant la coopération entre l'Organisation des Nations Unies pour le développement industriel et le Gouvernement de la République d'Azerbaïdjan, signé le 26 novembre 2014.

Barbade

Déclaration conjointe de l'Organisation des Nations Unies pour le développement industriel et du Gouvernement de la Barbade concernant le déploiement d'une plate-forme de partenariat industriel circulaire, à faible émission de carbone et économe en ressources afin de stimuler l'éco-innovation et l'esprit d'entreprise en Barbade, signée le 28 août et le 4 septembre 2014.

³ La présente liste contient des accords ou arrangements signés déposés aux fins de conservation auprès du Bureau des affaires juridiques de l'ONUUDI au 30 janvier 2015. Elle ne saurait prétendre à l'exhaustivité. Les amendements aux accords ou arrangements existants ne sont mentionnés que lorsqu'ils font l'objet de modifications sur le fond.

⁴ Y compris les gouvernements et gouvernements régionaux, les organismes publics ou provinciaux.

Chine

Accord de partenariat entre l'Organisation des Nations Unies pour le développement industriel et le Bureau pour la coopération économique étrangère du Ministère de la protection de l'environnement de la République populaire de Chine concernant l'exécution d'un projet Union européenne-Chine sur l'appui aux politiques de protection de l'environnement et la création d'un mécanisme de mise en réseau, signé le 7 août 2014.

Cadre de coopération stratégique entre l'Organisation des Nations Unies pour le développement industriel et le Gouvernement de la République populaire de Chine pour la période 2014-2016, signé le 24 novembre et le 23 décembre 2014.

Chine et Centre de promotion de la productivité de Xi'an

Accord relatif à un fonds d'affectation spéciale entre l'Organisation des Nations Unies pour le développement industriel et le Gouvernement de la République populaire de Chine concernant l'exécution à Xi'an (Chine) de la deuxième phase d'un programme relatif aux bourses de sous-traitance et de partenariat, signé le 19 février, et les 4 et 5 mai 2014.

Colombie

Échange de lettres constituant accord entre l'Organisation des Nations Unies pour le développement industriel et le Gouvernement colombien sur l'extension de l'accord conclu le 22 mai 2000 relatif à l'ouverture d'un bureau régional de l'ONUDI en Colombie, signé le 28 et le 31 juillet 2014.

Accord relatif à un fonds d'affectation spéciale entre l'Organisation des Nations Unies pour le développement industriel et la municipalité d'Ibagué (République de Colombie) concernant l'exécution en Colombie d'un projet sur le développement industriel durable et inclusif à Ibagué, signé le 14 octobre 2014.

Costa Rica

Accord relatif à un fonds d'affectation spéciale entre l'Organisation des Nations Unies pour le développement industriel et le Ministère de l'économie, de l'industrie et du commerce de la République du Costa Rica concernant l'exécution d'un projet sur le développement de réseaux d'entreprise dans les secteurs culturel et gastronomique de Puerto Limon (Costa Rica), signé le 13 mars 2014.

États-Unis d'Amérique

Accord de coopération entre l'Organisation des Nations Unies pour le développement industriel et l'Agence des États-Unis pour le développement international (USAID) concernant l'exécution d'un projet au Maroc sur la mise en place d'une académie de formation à l'utilisation de matériel et de véhicules utilitaires lourds, signé les 23 et 24 octobre 2014.

Finlande

Échange de lettres constituant accord entre l'Organisation des Nations Unies pour le développement industriel et le Ministère des affaires étrangères de la République de Finlande sur l'emploi d'une contribution finlandaise à l'ONUDI en 2014 et 2015, signé le 20 octobre 2014.

Haïti

Déclaration conjointe de l'Organisation des Nations Unies pour le développement industriel et du Gouvernement de la République d'Haïti concernant la collaboration dans le domaine du développement industriel durable en vue d'une croissance inclusive et de la création d'emplois en Haïti, par l'accroissement de la valeur ajoutée des chaînes de valeur rurales à l'appui de l'industrie touristique haïtienne, signée le 7 mars 2014.

Iran (République islamique d')

Accord administratif entre l'Organisation des Nations Unies pour le développement industriel et le Ministère du travail, de la coopération et du bien-être de la République islamique d'Iran concernant des contributions à des fins spéciales au Fonds de développement industriel, signé le 12 novembre 2014.

Iran (République islamique d') et Bureau du Haut-Commissaire des Nations Unies pour les réfugiés (HCR)

Accord entre l'Organisation des Nations Unies pour le développement industriel, le Bureau du Haut-Commissaire des Nations Unies pour les réfugiés et le Bureau iranien chargé des affaires concernant les étrangers et les immigrants relatif à l'exécution d'un projet sur la recherche de moyens de subsistance durables pour les réfugiés et les rapatriés afghans en Iraq et en Afghanistan, signé le 21 septembre et le 29 octobre 2014.

Japon

Échange de lettres constituant accord entre l'Organisation des Nations Unies pour le développement industriel et le Gouvernement japonais concernant l'exécution d'un projet relatif à l'assistance humanitaire aux pays africains, signé le 17 février 2014.

Échange de lettres constituant accord entre l'Organisation des Nations Unies pour le développement industriel et le Gouvernement japonais concernant l'exécution d'un projet relatif à l'appui aux pays du Moyen-Orient et d'Afrique du Nord, signé le 17 février 2014.

Échange de lettres constituant accord entre l'Organisation des Nations Unies pour le développement industriel et le Gouvernement japonais concernant l'exécution d'un projet de collaboration, signé le 3 novembre 2014.

Kazakhstan

Déclaration conjointe de l'Organisation des Nations Unies pour le développement industriel et du Gouvernement de la République du Kazakhstan, signée le 2 mai 2014.

Maurice

Accord relatif à un fonds d'affectation spéciale entre l'Organisation des Nations Unies pour le développement industriel et le Gouvernement de la République de Maurice concernant l'exécution à Maurice d'un programme de production propre et économe en ressources, signé le 31 octobre et le 5 novembre 2014.

Niger

Accord relatif à un fonds d'affectation spéciale entre l'Organisation des Nations Unies pour le développement industriel et le Ministère des mines et du développement industriel de la République du Niger concernant l'exécution au Niger d'un projet intitulé "Modernisation des circuits de conservation, de transformation et de distribution de la viande et du lait, et promotion de la transformation artisanale et industrielle du niébé", signé le 11 et le 29 septembre 2014.

Nigéria

Échange de lettres constituant accord entre l'Organisation des Nations Unies pour le développement industriel et le Gouvernement de la République fédérale du Nigéria concernant la prolongation de l'accord conclu le 4 décembre 2001 relatif à l'ouverture en République fédérale du Nigéria d'un centre régional pour le développement industriel de l'ONU DI, signé le 24 mars et le 23 juin 2014.

Accord entre l'Organisation des Nations Unies pour le développement industriel et l'État du Delta (République fédérale du Nigéria) concernant l'exécution au Nigéria d'un projet de coopération relatif au renforcement des capacités de transformation de produits agricoles dans l'État du Delta, signé le 30 juin 2014.

Accord entre l'Organisation des Nations Unies pour le développement industriel et l'État du Delta (République fédérale du Nigéria) concernant l'exécution au Nigéria d'un projet de coopération relatif au développement d'entreprises novatrices pour les femmes dans les zones rurales de l'État du Delta, signé le 30 juin 2014.

Norvège

Accord administratif entre l'Organisation des Nations Unies pour le développement industriel et le Ministère norvégien des affaires étrangères concernant l'exécution au Soudan d'un projet de renforcement des capacités institutionnelles pour la gestion durable de la pêche en mer dans l'État de la mer Rouge, signé le 8 et le 10 décembre 2014.

Pologne

Échange de lettres constituant accord entre l'Organisation des Nations Unies pour le développement industriel et le Gouvernement de la République de Pologne concernant l'exécution d'un projet relatif au renforcement des sous-secteurs des fruits et légumes du Tadjikistan en vue de la création de nouveaux emplois et de la promotion de la sécurité alimentaire, signé le 12 et le 17 novembre 2014.

République de Corée

Échange de lettres constituant accord entre l'Organisation des Nations Unies pour le développement industriel et le Gouvernement de la République de Corée concernant la contribution du Gouvernement de la République de Corée à la promotion par l'ONUDI, pour la période allant du 1^{er} janvier 2014 au 31 décembre 2016, des investissements industriels dans les pays en développement (Bureau de promotion des investissements et de la technologie de Séoul), signé le 24 février 2014.

Déclaration conjointe sur la coopération entre l'Organisation des Nations Unies pour le développement industriel et la province de Gyeongsangbuk-do en République de Corée, signée le 23 octobre 2014.

République démocratique populaire lao

Lettre d'accord entre l'Organisation des Nations Unies pour le développement industriel et le Gouvernement de la République démocratique populaire lao concernant l'exécution en République démocratique populaire lao d'un projet de renforcement de l'infrastructure nationale de contrôle de la qualité, signée le 9 et le 27 octobre 2014.

Suède

Accord entre l'Organisation des Nations Unies pour le développement industriel et le Gouvernement du Royaume de Suède concernant l'exécution en Zambie d'un projet de partenariat public-privé (Académie zambienne de formation industrielle) pour le développement de compétences techniques dans le domaine des industries extractives et la mise en place d'un cadre de formation, signé le 5 et le 12 décembre 2014.

Suisse

Lettre d'accord entre l'Organisation des Nations Unies pour le développement industriel et le Secrétariat d'État à l'économie (SECO) de la Confédération suisse concernant l'exécution d'un projet relatif à l'élargissement au Viet Nam du système national de registre commercial des entreprises à de nouvelles entreprises, signée le 28 et le 30 juillet 2014.

Lettre d'accord entre l'Organisation des Nations Unies pour le développement industriel et le Secrétariat d'État à l'économie (SECO) de la Confédération suisse concernant l'exécution en Colombie d'un programme relatif à la qualité du secteur des produits cosmétiques, signée le 29 septembre 2014.

Accord entre l'Organisation des Nations Unies pour le développement industriel et la Direction du développement et de la coopération concernant l'exécution d'un projet relatif à l'amélioration des capacités d'organisation et de production des producteurs de cacao du triangle minier du Nicaragua, signé le 4 et le 12 décembre 2014.

Lettre d'accord entre l'Organisation des Nations Unies pour le développement industriel et la Confédération suisse, représentée par le Département fédéral des affaires étrangères, agissant par l'intermédiaire de la Direction du développement et de la coopération concernant l'exécution d'un projet intitulé "Projet d'accès aux marchés des produits agroalimentaires et de terroir à Oriental", signée le 18 décembre 2014.

Uruguay

Échange de lettres constituant accord entre l'Organisation des Nations Unies pour le développement industriel et le Gouvernement de la République orientale d'Uruguay concernant la prolongation jusqu'au 31 décembre 2018 de l'accord relatif à l'ouverture d'un bureau régional de l'ONUUDI en Uruguay, signé le 19 décembre 2014.

II. Programmes, fonds et institutions spécialisées du système des Nations Unies

Accords et arrangements multilatéraux

Mémorandum d'accord entre les organismes des Nations Unies bénéficiaires et le Programme des Nations Unies pour le développement concernant les aspects opérationnels du dispositif de programmation conjointe du développement de la région du Kurdistan irakien au titre de la Vision 2020, signé les 28 et 29 et le 31 octobre 2013 et le 19 mars 2014.

Mémorandum d'accord entre les organismes des Nations Unies participants et le Programme des Nations Unies pour le développement concernant les aspects opérationnels du Fonds Espagne pour la réalisation des objectifs de développement durable, signé le 31 janvier et le 22 août 2014.

Bureau du Haut-Commissaire des Nations Unies pour les réfugiés (HCR)

Accord de contribution entre l'Organisation des Nations Unies pour le développement industriel et le Bureau du Haut-Commissaire des Nations Unies pour les réfugiés concernant l'exécution d'un projet relatif à la recherche de moyens de subsistance durables pour les réfugiés et les rapatriés afghans en Iraq et en Afghanistan, signé le 12 mars 2014.

Groupe de la Banque mondiale

Banque internationale pour la reconstruction et le développement (BIRD)

Amendement n° 1 à l'accord relatif aux procédures financières entre l'Organisation des Nations Unies pour le développement industriel et la Banque internationale pour la reconstruction et le développement concernant le fonds d'affectation spéciale du Fonds pour l'environnement mondial (FEM), signé le 17 janvier et le 6 février 2014.

Accord relatif aux procédures financières entre l'Organisation des Nations Unies pour le développement industriel et la Banque internationale pour la reconstruction et le développement en sa qualité d'organisme chargé de l'administration du Fonds pour les pays les moins avancés pour l'adaptation au changement climatique, signé le 23 septembre 2014.

Accord relatif aux procédures financières entre l'Organisation des Nations Unies pour le développement industriel et la Banque internationale pour la reconstruction et le développement en sa qualité d'organisme chargé de l'administration du Fonds spécial pour le changement climatique, signé le 23 septembre 2014.

Organisation des Nations Unies (ONU)

Mémorandum d'accord entre l'Organisation des Nations Unies pour le développement industriel et l'Organisation des Nations Unies agissant par l'intermédiaire du Département de l'information et sa Bibliothèque Dag Hammarskjöld concernant l'achat en consortium de services d'information électroniques, signé le 27 février et le 14 mars 2014.

Organisation mondiale de la Santé (OMS)

Accord de contribution entre l'Organisation des Nations Unies pour le développement industriel et l'Organisation mondiale de la Santé concernant l'exécution d'un projet intitulé "Programme interorganisations pour la gestion rationnelle des produits chimiques (IOMC), boîte à outils pour la prise de décisions en matière de gestion des produits chimiques, phase II: modification, expansion et promotion", signé le 14 mars et le 9 mai 2014.

Programme des Nations Unies pour l'environnement (PNUE)

Accord de contribution entre l'Organisation des Nations Unies pour le développement industriel et le Programme des Nations Unies pour l'environnement concernant l'exécution d'un projet relatif au partenariat d'action pour une économie verte (PAGE), signé le 16 et le 23 mai 2014.

Accord de contribution entre l'Organisation des Nations Unies pour le développement industriel et le Programme des Nations Unies pour l'environnement concernant le Centre et Réseau des technologies climatiques, signé le 1^{er} et le 10 septembre 2014.

Accord de contribution entre l'Organisation des Nations Unies pour le développement industriel et le Programme des Nations Unies pour l'environnement concernant l'achat d'identifiants de réfrigérants pour neuf pays d'Asie du Sud, signé le 18 et le 23 septembre 2014.

Programme des Nations Unies pour le développement (PNUD)

Accord de contribution entre l'Organisation des Nations Unies pour le développement industriel et le Programme des Nations Unies pour le développement concernant l'exécution d'un projet d'appui aux efforts de coordination des activités de développement des Nations Unies par le système de coordonnateurs résidents, signé le 24 et le 30 janvier 2014.

Accord de contribution entre l'Organisation des Nations Unies pour le développement industriel et le Programme des Nations Unies pour le développement concernant l'exécution à Madagascar d'un projet de renforcement de la chaîne de valeur artisanale dans le sud de Madagascar, signé les 7 et 8 avril 2014.

Accord de contribution entre l'Organisation des Nations Unies pour le développement industriel et le Programme des Nations Unies pour le développement concernant l'exécution d'un projet de dialogues sur le programme de développement pour l'après-2015 et la participation du secteur privé, signé le 10 et le 13 avril 2014.

Société financière internationale (SFI)

Amendement n° 1 à l'accord de coopération entre l'Organisation des Nations Unies pour le développement industriel et la Société financière internationale conclu le 21 mars 2013 concernant l'exécution d'un projet sur la promotion de l'adoption et de l'adaptation à une production plus propre et économe en ressources grâce à la création et à la mise en service d'un centre pour une production plus propre en Ukraine, signé le 22 juillet 2014.

III. Autres organisations intergouvernementales

Banque arabe pour le développement économique de l'Afrique (BADEA)

Déclaration conjointe de l'Organisation des Nations Unies pour le développement industriel et de la Banque arabe pour le développement économique de l'Afrique, signée le 4 novembre 2014.

Commission économique eurasiennne

Déclaration conjointe de l'Organisation des Nations Unies pour le développement industriel et de la Commission économique eurasiennne, signée le 30 octobre 2014.

Conférence internationale sur l'agrément des laboratoires d'essai (ILAC) et International Accreditation Forum (IAF)

Mémorandum d'accord entre l'Organisation des Nations Unies pour le développement industriel, la Conférence internationale sur l'agrément des laboratoires d'essai et International Accreditation Forum, signé le 16 octobre 2014.

Fonds mondial pour l'environnement (GEF)

Mémorandum d'accord modifié et redéfini entre l'Organisation des Nations Unies pour le développement industriel et le Secrétariat du Fonds mondial pour l'environnement concernant l'accès direct aux ressources du FEM, signé le 25 août 2014.

Organisation de coopération économique (OCE)

Accord relatif à un fonds d'affectation spéciale entre l'Organisation des Nations Unies pour le développement industriel et l'Organisation de coopération économique concernant la réalisation de la bonne gouvernance et de la durabilité grâce à la formulation de politiques de qualité dans les pays membres, signé le 18 mars 2014.

Union européenne (UE)

Premier additif à l'accord de contribution entre l'Organisation des Nations Unies pour le développement industriel et l'Union européenne conclu le 16 et le 30 mars 2012 concernant l'exécution d'un projet sur l'appui à l'actualisation de la formation professionnelle en Côte d'Ivoire, signé les 12 et 13 mars 2014.

Premier additif à l'accord de contribution entre l'Organisation des Nations Unies pour le développement industriel et l'Union européenne conclu le 6 novembre 2009 concernant l'exécution au Pakistan de la deuxième phase d'un projet sur l'assistance technique liée au commerce - DCI-ASIE/2009/221-591, signé les 4 et 5 mai 2014.

Accord de contribution entre l'Organisation des Nations Unies pour le développement industriel et l'Union européenne concernant l'exécution d'un projet d'appui au système de gestion de la qualité en Afrique de l'Ouest par l'application des politiques menées dans ce domaine par la Communauté économique des États de l'Afrique de l'Ouest, signé le 11 et le 27 août 2014.

Accord de contribution entre l'Organisation des Nations Unies pour le développement industriel et l'Union européenne, concernant l'exécution d'un projet intitulé "Programme de restructuration et mise à niveau de l'Afrique centrale", signé le 16 septembre et le 6 octobre 2014.

Accord de contribution entre l'Organisation des Nations Unies pour le développement industriel et l'Union européenne concernant l'exécution d'un projet intitulé "Programme infrastructure qualité de l'Afrique centrale", signé le 17 septembre et le 6 octobre 2014.

Accord administratif entre l'Organisation des Nations Unies pour le développement industriel et la Direction générale "Entreprises et industrie" de la Commission européenne concernant une feuille de route pour la coopération industrielle et les petites et moyennes entreprises (PME), signé le 10 décembre 2014.

IV. Autres entités

Agence autrichienne pour le développement (Autriche)

Accord entre l'Organisation des Nations Unies pour le développement industriel et l'Agence autrichienne pour le développement concernant l'exécution d'un projet d'assistance technique au titre du Programme européen de voisinage en faveur de l'agriculture et du développement rural (ENPARD): formation de groupes de producteurs et développement de chaînes de valeur, signé le 10 et le 16 septembre 2014.

Accord entre l'Organisation des Nations Unies pour le développement industriel et l'Agence autrichienne pour le développement concernant l'exécution d'un projet sur le lancement et la première phase opérationnelle du Centre régional des Caraïbes pour les énergies renouvelables et l'efficacité énergétique, signé le 5 et le 9 décembre 2014.

Banque du commerce extérieur de Colombie (BANCOLDEX) (Colombie)

Accord relatif à un fonds d'affectation spéciale entre l'Organisation des Nations Unies pour le développement industriel et la Banque du commerce extérieur de Colombie concernant l'exécution en Colombie d'un projet sur le programme qualité du secteur des produits cosmétiques, signé le 1^{er} décembre 2014.

Cabinda Gulf Oil Company Limited (CABGOC) (Angola)

Accord de subvention entre l'Organisation des Nations Unies pour le développement industriel et Cabinda Gulf Oil Company Limited, concernant l'exécution d'un projet de renforcement de capacités de développement des chaînes de valeur agro-industrielles, signé par l'ONUDI le 11 avril 2014.

Centre régional pour les énergies renouvelables et l'efficacité énergétique (CREREE) (Égypte)

Mémoire d'accord entre l'Organisation des Nations Unies pour le développement industriel et le Centre régional pour les énergies renouvelables et l'efficacité énergétique, signé le 18 juillet 2014.

Comité organisateur de la Foire internationale de technologie de Chine (Shanghai)

Mémoire d'accord de coopération entre l'Organisation des Nations Unies pour le développement industriel, le Programme des Nations Unies pour l'environnement et le Comité organisateur de la Foire internationale de technologie de Chine (Shanghai), signé le 24 avril 2014.

Congrès international des industriels et des entrepreneurs (ICIE) (Fédération de Russie)

Arrangement de coopération entre l'Organisation des Nations Unies pour le développement industriel et le Congrès international des industriels et des entrepreneurs, signé le 2 et le 22 avril 2014.

Dell International LLC (États-Unis d'Amérique)

Mémoire d'accord de coopération entre l'Organisation des Nations Unies pour le développement industriel et Dell International LLC, signé le 22 septembre 2014.

Deutsche Gesellschaft für Internationale Zusammenarbeit (GIZ) GmbH (Allemagne)

Accord de subvention entre l'Organisation des Nations Unies pour le développement industriel et la Deutsche Gesellschaft für Internationale Zusammenarbeit concernant l'exécution d'un projet de renforcement de la production locale de médicaments essentiels et de vaccins dans les pays en développement, signé le 8 et le 10 décembre 2014.

Deutsche Messe AG (Allemagne)

Mémorandum d'accord de coopération entre l'Organisation des Nations Unies pour le développement industriel et Deutsche Messe AG, signé le 21 novembre 2014.

Esfahan Steel Company (République islamique d'Iran)

Accord relatif à un fonds d'affectation spéciale entre l'Organisation des Nations Unies pour le développement industriel et Esfahan Steel Company concernant l'exécution en République islamique d'Iran d'un projet sur l'efficacité énergétique industrielle dans les secteurs clefs, signé le 20 juillet 2014.

Fondation pour les initiatives de partenariat dans le delta du Niger (Nigéria)

Déclaration conjointe entre l'Organisation des Nations Unies pour le développement industriel et la Fondation pour les initiatives de partenariat dans le delta du Niger sur l'appui à la réduction de la pauvreté grâce à des activités productives de développement industriel durable et inclusif dans la région nigériane du delta du Niger, signée le 16 octobre 2014.

Fonds de formation industrielle (ITF) (Nigéria)

Accord relatif à un fonds d'affectation spéciale entre l'Organisation des Nations Unies pour le développement industriel et le Fonds de formation industrielle concernant l'exécution d'un projet d'étude nationale sur le déficit de main-d'œuvre qualifiée dans le secteur industriel nigérian, signé le 29 août et le 1^{er} septembre 2014.

Heineken International B.V. (Pays-Bas)

Accord de confidentialité et de non-divulgaration entre l'Organisation des Nations Unies pour le développement industriel et Heineken International B.V., signé les 2 et 3 juin 2014.

Institut coréen d'évaluation et de planification des technologies de l'énergie (KETEP) et Université de science et technologie de Pohang (POSTECH) (République de Corée)

Accord entre l'Organisation des Nations Unies pour le développement industriel, l'Institut coréen d'évaluation et de planification des technologies de l'énergie et l'Université de science et technologie de Pohang concernant l'exécution au Ghana d'un projet d'appui au développement industriel vert: technologies et exploitation du biogaz par les entreprises en vue d'une croissance durable, signé le 20 décembre 2013 et le 19 février 2014.

Institut pour le développement industriel et la croissance économique (Mexique)

Déclaration conjointe de l'Organisation des Nations Unies pour le développement industriel et de l'Institut pour le développement industriel et la croissance économique, signée le 26 juin 2014.

IPACK – IMA S.p.A. (Italie)

Mémorandum d'accord entre l'Organisation des Nations Unies pour le développement industriel et IPACK – IMA S.p.A., concernant les nouvelles initiatives d'emballage durable en Afrique (Maghreb et Afrique de l'Ouest) et un programme de conférences sur la transformation et l'emballage durables en vue du développement, signé le 18 août et le 10 septembre 2014.

Laboratoire Enval (Côte d'Ivoire)

Accord entre l'Organisation des Nations Unies pour le développement industriel et le Laboratoire Enval relatif à une contribution à des fins spéciales au Fonds de développement industriel concernant l'exécution d'un projet intitulé "Amélioration de la compétitivité des entreprises ivoiriennes des secteurs d'exportation non traditionnels", signé le 30 mai et le 2 juin 2014.

Nomura Kohsan Co. Ltd. (Japon)

Mémoire d'accord de coopération entre l'Organisation des Nations Unies pour le développement industriel et Nomura Kohsan Co. Ltd., signé le 29 avril 2014.

Office chérifien des phosphates (OCP) (Maroc)

Mémoire d'accord entre l'Organisation des Nations Unies pour le développement industriel et la Fondation de l'OCP, signé le 21 novembre 2014.

Organisation mondiale des zones franches (Suisse)

Mémoire d'accord entre l'Organisation des Nations Unies pour le développement industriel et l'Organisation mondiale des zones franches, signé le 19 mai 2014.

Pakistan Stone Development Company (PASDEC) (Pakistan)

Accord relatif à un fonds d'affectation spéciale entre l'Organisation des Nations Unies pour le développement industriel et la Pakistan Stone Development Company concernant l'exécution au Pakistan d'un projet sur un entrepreneuriat créatif pour les femmes, signé le 9 septembre 2013 et le 4 février 2014.

Raffinerie de pétrole d'Abadan (République islamique d'Iran)

Accord relatif à un fonds d'affectation spéciale entre l'Organisation des Nations Unies pour le développement industriel et la raffinerie de pétrole d'Abadan concernant l'exécution en République islamique d'Iran d'un projet de remplacement de condensateurs barométriques de 80 unités par des échangeurs de chaleur à plaque spirale, signé le 16 juillet 2014.

Société coréenne de gestion de l'énergie (KEMCO) (République de Corée)

Mémoire d'accord entre l'Organisation des Nations Unies pour le développement industriel et la Société coréenne de gestion de l'énergie, signé le 4 avril 2014.

Deuxième amendement à l'accord relatif à un fonds d'affectation spéciale entre l'Organisation des Nations Unies pour le développement industriel et la Société coréenne de gestion de l'énergie conclu le 15 et le 17 octobre 2012 concernant l'exécution d'un programme de recherche sur le renforcement des capacités en Afrique dans les domaines de l'énergie durable et de la lutte contre les changements climatiques, signé le 7 et le 14 novembre 2014.

Université de Dar es-Salaam (République-Unie de Tanzanie)

Lettre d'accord entre l'Organisation des Nations Unies pour le développement industriel et l'Université de Dar es-Salaam concernant l'exécution d'un projet sur le développement de l'électrification rurale en Tanzanie au moyen de miniréseaux utilisant des sources d'énergie hydraulique, signée le 23 octobre 2014.

APPENDICE G

PRÉSENTATIONS DE PAYS/SÉMINAIRES ORGANISÉS PAR LES BUREAUX DE PROMOTION DES INVESTISSEMENTS ET DE LA TECHNOLOGIE

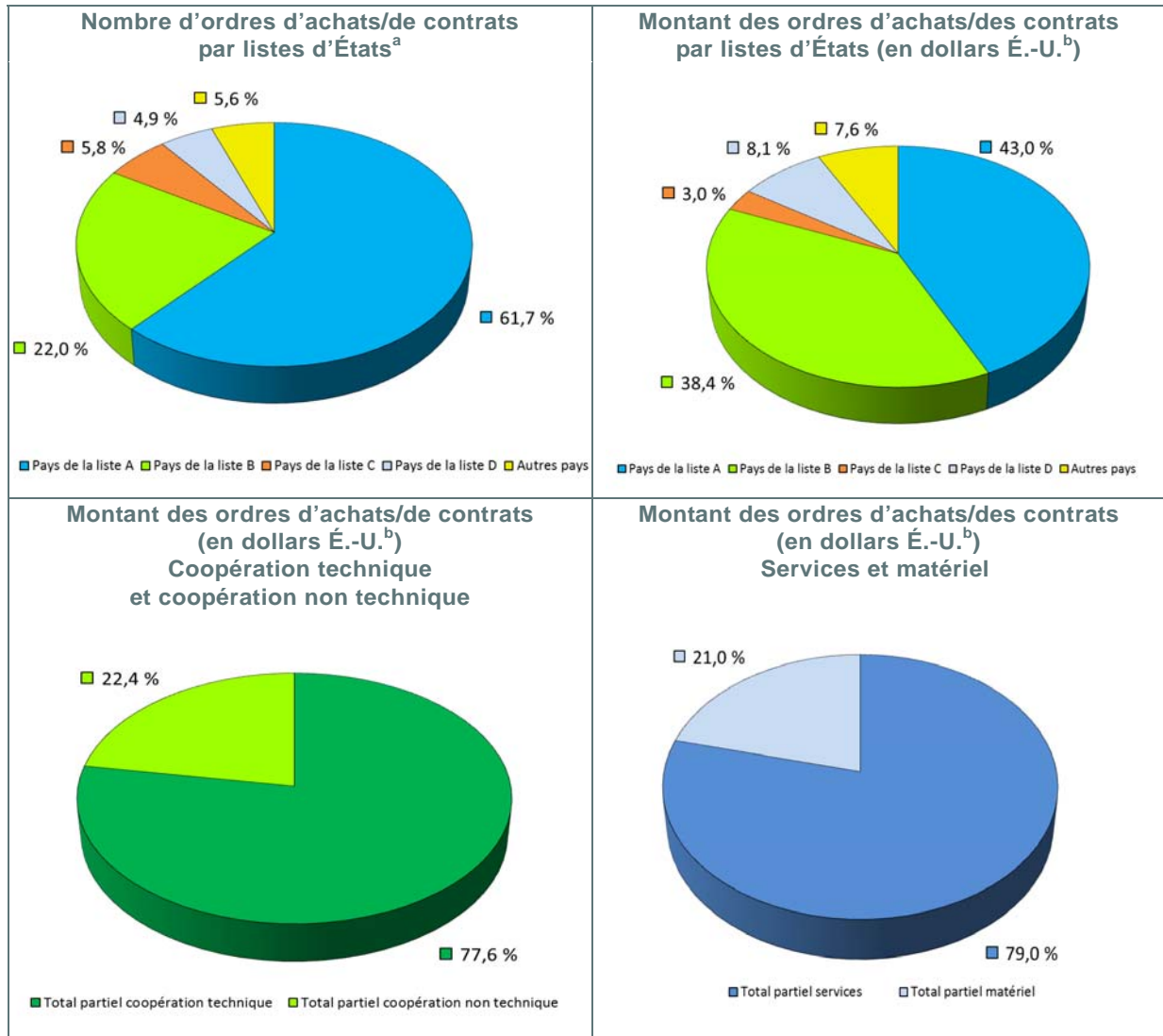
<i>Pays ou région concerné(e)</i>	<i>Nombre de présentations par lieu</i>	<i>Nombre total de présentations</i>
Afrique	Chine (4), Japon (2), Émirats arabes unis (1), Soudan (1), Turquie (1)	9
Afrique du Sud	Japon (1)	1
Azerbaïdjan	Japon (1), République de Corée (1)	2
Bangladesh	Japon (2), République de Corée (1)	3
Belarus	République de Corée (1)	1
Bulgarie	Chine (1)	1
Cameroun	Italie (3)	3
Chili	Chine (1)	1
Colombie	Japon (1)	1
Communauté de développement de l'Afrique australe (SADC)	Japon (1)	1
Côte d'Ivoire	Japon (1)	1
Cuba	Italie (1)	1
Chypre	Chine (1), Chypre (1)	2
Éthiopie	Éthiopie (2), Japon (1)	3
Ghana	Italie (5)	5
Guatemala	République de Corée (1)	1
Hongrie	République de Corée (1)	1
Inde	Japon (2)	2
Iran (République islamique d')	Iran (République islamique d') (1)	1
Jordanie	Jordanie (1)	1
Liban	Liban (2)	2
Lesotho	Japon (2)	2
Malaisie	République de Corée (1)	1
Myanmar	Japon (3)	3
Oman	Japon (1)	1
Ouganda	Japon (1)	1
Ouzbékistan	République de Corée (1)	1
Pakistan	Italie (4), Pakistan (1)	5
Pays arabes d'Afrique	Djibouti (1), Soudan (1)	2
Rwanda	Japon (2)	2
Région du Moyen-Orient et de l'Afrique du Nord (MENA)	Jordanie (1), Liban (2), Turquie (1)	4
République démocratique populaire lao	Japon (1)	1
République tchèque	Japon (1)	1
République-Unie de Tanzanie	Italie (2)	2
Serbie	Japon (2)	2

<i>Pays ou région concerné(e)</i>	<i>Nombre de présentations par lieu</i>	<i>Nombre total de présentations</i>
Slovaquie	Chine (1)	1
Soudan	Soudan (4)	4
Suède	Chine (1)	1
Tadjikistan	Japon (1)	1
Thaïlande	République de Corée (2)	2
Tunisie	Japon (1)	1
Turquie	Japon (6), Turquie (2)	8
Viet Nam	République de Corée (1)	1
Total		90

Total: 43 pays ou régions concernés pour 90 présentations/séminaires organisés dans 14 pays.

APPENDICE H ACHATS

Les informations figurant dans le présent appendice sont également disponibles sur le tableau de bord pour le suivi de projets et l'établissement de rapports du progiciel de gestion intégré. L'appendice H sera donc retiré de manière progressive.



<i>Liste d'États</i>	<i>Ordres d'achats passés</i>	<i>Dollars É.-U.^b</i>	<i>Euros</i>
Pays de la liste A	2 460	60 410 519	45 101 262
Pays de la liste B	876	54 006 215	40 381 430
Pays de la liste C	232	4 203 813	3 152 640
Pays de la liste D	194	11 370 335	8 873 927
Autres pays	225	10 658 819	7 931 425
Total	3 987	140 649 701	105 440 685
Du montant total:	Total partiel coopération technique	109 186 147	82 222 279
	Total partiel coopération non technique	31 463 554	23 218 406
Du montant total:	Total partiel services	111 067 222	83 275 256
	Total partiel matériel	29 582 479	22 165 429

^a Liste d'États figurant à l'Annexe I de l'Acte constitutif de l'ONUDI (PBC.31/11, les données ayant été fournies en 2015).

^b Sur la base du taux de change mensuel de l'ONU.

APPENDICE I
REPRÉSENTATION HORS SIÈGE
(Au 31 décembre 2014)

	RO	DBR	SDI/ SDIHC	Autres	COO	DIR	ANP	AA	ASG	Total
AFRIQUE										
Afrique du Sud	0	1	1	0	0	0	1	0	2	5
Burkina Faso*	0	0	0	0	1	0	0	0	0	1
Cameroun	0	0	0	0	0	0	0	0	1	1
Côte d'Ivoire	1	0	0	0	0	0	1	0	2	4
Éthiopie	0	1	1	0	0	0	1	0	3	6
Ghana	0	0	0	0	0	0	0	0	2	2
Guinée	1	0	0	0	0	0	0	0	2	3
Kenya	1	0	1	0	0	0	1	1	2	6
Madagascar	1	0	0	0	0	0	0	0	2	3
Mali*	0	0	0	0	1	0	0	0	0	1
Mozambique*	0	0	0	0	1	0	1	0	1	3
Nigéria	0	1	0	0	0	0	2	0	5	8
Ouganda*	0	0	0	0	1	0	0	0	0	1
République démocratique du Congo	1	0	0	0	0	0	0	0	2	3
République-Unie de Tanzanie	0	0	0	0	0	0	1	0	2	3
Rwanda*	0	0	0	0	1	0	0	0	0	1
Sénégal	1	0	0	0	0	0	0	0	2	3
Sierra Leone*	0	0	0	0	0	0	0	0	1	1
Zimbabwe*	0	0	0	0	1	0	0	0	0	1
TOTAL	6	3	3	0	6	0	8	1	29	56
AMÉRIQUE LATINE ET CARAÏBES										
Argentine*	0	0	0	0	0	0	0	0	0	0
Bolivie (État plurinational de)*	0	0	0	0	1	0	0	0	0	1
Bésil	0	1	0	0	0	0	1	0	2	4
Colombie	1	0	0	0	0	0	0	0	2	3
Équateur*	0	0	0	0	1	0	0	0	0	1
Mexique	0	1	0	0	0	0	1	0	2	4
Nicaragua*	0	0	0	0	1	0	0	0	0	1
Uruguay	0	1	0	0	0	0	1	0	4	6
TOTAL	1	3	0	0	3	0	3	0	10	20
ASIE ET PACIFIQUE										
Afghanistan*	0	0	0	0	0	0	0	0	0	0
Bangladesh*	0	0	0	0	1	0	0	0	0	1
Cambodge*	0	0	0	0	1	0	0	0	0	1
Chine	0	0	1	0	0	1	1	0	4	7
Inde	0	1	0	0	0	0	0	0	3	4
Indonésie	1	0	0	0	0	0	0	0	2	3
Iran (République islamique d')	1	0	0	0	0	0	0	0	1	2
Pakistan	1	0	0	0	0	0	1	0	2	4
Philippines	1	0	0	0	0	0	0	0	2	3
République démocratique populaire lao*	0	0	0	0	1	0	0	0	0	1
Thaïlande	0	1	0	0	0	0	1	0	3	5

		SDI/									Total
		RO	DBR	SDIHC	Autres	COO	DIR	ANP	AA	ASG	
Viet Nam		1	0	0	0	0	0	1	0	2	4
	TOTAL	5	2	1	0	3	1	4	0	19	35
EUROPE ET ASIE CENTRALE											
Arménie*		0	0	0	0	1	0	0	0	0	1
Kirghizistan*		0	0	0	0	1	0	0	0	0	1
Turquie*		0	0	0	0	0	1	0	0	2	3
	TOTAL	0	0	0	0	2	1	0	0	2	5
PAYS ARABES											
Algérie		0	0	0	0	0	0	0	0	2	2
Égypte		0	1	0	0	0	0	1	0	3	5
Jordanie*		0	0	0	0	0	0	0	0	0	0
Liban		1	0	0	0	0	0	0	0	2	3
Maroc		1	0	0	0	0	0	0	0	2	3
Soudan		1	0	0	0	0	0	0	0	1	2
Tunisie		1	0	0	0	0	0	0	0	2	3
	TOTAL	4	1	0	0	0	0	1	0	12	18
TOTAL GÉNÉRAL		16	9	4	0	14	2	16	1	72	134

* Pays où l'Organisation n'a pas de bureau national ou régional, mais assure sa représentation grâce à un comptoir ou à un agent de coordination national.

RO	Représentant de l'ONUDI
DBR	Directeur de Bureau régional de l'ONUDI
SDI/SDIHC	Spécialiste du développement industriel (hors classe)/Spécialiste du développement industriel
COO	Chef des opérations de l'ONUDI
DIR	Directeur
ANP	Administrateur national de programme
AA	Administrateur auxiliaire
ASG	Agent des services généraux

	CTP	EADI	CTHC	DIR	C	SPI	ANP	AN	EPI	RCC	CP	SED	RTC	APA	ASG	Total
Bureau de promotion des investissements et de la technologie																
Bahreïn (Manama)	0	0	0	0	1	1	0	2	0	0	0	0	0	0	3	7
Chine (Beijing)	0	0	0	0	1	1	0	0	0	0	0	0	0	0	0	2
Chine (Shanghai)	0	0	0	0	0	0	0	0	0	0	0	0	0	0	1	1
Italie (Rome)	0	0	0	0	1	0	0	0	0	0	0	0	0	0	2	3
Japon (Tokyo)	0	0	0	0	1	0	1	1	2	0	0	0	0	0	0	5
Centre pour la coopération internationale industrielle																
Fédération de Russie	0	0	0	1	0	0	0	0	0	0	0	0	0	0	0	1
Total	0	0	0	1	4	2	1	3	2	0	0	0	0	0	6	19
Personnel engagé au titre de fonds de coopération technique et/ou d'autres fonds																
PTC/ENV/OD	1	0	0	0	0	0	0	0	0	1	0	0	1	0	0	3
PTC/ENV/WMU	1	0	0	0	0	0	0	0	0	0	0	0	0	0	0	1
PTC/BIT/OD	1	0	0	0	0	0	0	0	0	0	0	0	0	0	0	1
PTC/BIT/ITU	0	0	0	0	0	0	0	0	0	0	0	0	0	0	1	1
PTC/ENE/OD	0	0	0	0	0	0	0	0	0	0	0	1	0	0	0	1
PTC/TCB/QSC	1	0	0	0	0	0	0	0	0	0	0	0	0	0	0	1
PTC/PRM/OD	0	0	0	0	0	0	1	0	0	0	0	0	0	0	0	1
PRF/FLD/AFR/NIR	1	0	0	0	0	0	0	0	0	0	0	0	0	0	0	1
PRF/RSI/RPA	0	0	0	0	0	0	0	0	0	0	0	0	0	1	0	1
Total	5	0	0	0	0	0	1	0	0	1	0	1	1	1	1	11
Total général	5	0	0	1	4	2	2	3	2	1	0	1	1	1	7	30
Total général personnel des bureaux extérieurs																164
CTP	Conseiller technique principal															
EADI	Expert associé du développement industriel															
CTHC	Conseiller technique (hors classe)															
DIR	Directeur															
C	Chef															
SPI	Spécialiste de la promotion des investissements															
ANP	Administrateur national de projet															
AN	Administrateur national															
EPI	Expert de la promotion des investissements et adjoint du Chef															
RCC	Responsable de la gestion des connaissances et de la communication															
CP	Coordonnateur de projet															
SED	Spécialiste des énergies durables															
RTC	Responsable des technologies climatiques															
APA	Administrateur de programme associé															
ASG	Agent des services généraux															
PTC/ENV/OD	Division de l'élaboration des programmes et de la coopération technique/Service de l'environnement/Bureau du Directeur															
PTC/ENV/WMU	Division de l'élaboration des programmes et de la coopération technique/Service de l'environnement/Unité pour la gestion de l'eau															
PTC/BIT/OD	Division de l'élaboration des programmes et de la coopération technique/Service d'appui au secteur privé et à la promotion des investissements et de la technologie/Bureau du Directeur															
PTC/BIT/ITU	Division de l'élaboration des programmes et de la coopération technique/Service d'appui au secteur privé et à la promotion des investissements et de la technologie/Unité pour la promotion des investissements et de la technologie															
PTC/ENE/OD	Division de l'élaboration des programmes et de la coopération technique/Service de l'énergie/Bureau du Directeur															
PTC/TCB/QSC	Division de l'élaboration des programmes et de la coopération technique/Service du renforcement des capacités commerciales/Unité pour la qualité, les normes et la mise en conformité															
PTC/PRM/OD	Division de l'élaboration des programmes et de la coopération technique/Service des partenariats et du suivi des résultats/Bureau du Directeur															
PRF/FLD/AFR/NIR	Division de la politique industrielle, des relations extérieures et de la représentation hors Siège/Bureaux hors Siège Afrique/Bureau régional au Nigéria															
PRF/RSI/RPA	Division de la politique industrielle, des relations extérieures et de la représentation hors Siège/Service de la recherche, des études statistiques et de la politique industrielle/Unité de conseils en matière de recherche et de politiques industrielles															

APPENDICE J

VUE D'ENSEMBLE DU PERSONNEL DE L'ONUDI

Tableau 1

Aperçu au 31 décembre 2014 et nombre de fonctionnaires
entre le 1^{er} janvier et le 31 décembre 2014

	Aperçu au 31 décembre 2014	Nombre total de fonctionnaires (entre le 1 ^{er} janvier et le 31 décembre 2014)
Fonctionnaires		
<i>Fonctionnaires recrutés sur le plan international:</i>		
Fonctionnaires essentiels (série 100)	230	242
Fonctionnaires non essentiels (série 200)	33	41
Total partiel, fonctionnaires recrutés sur le plan international	263	283
<i>Fonctionnaires recrutés sur le plan local:</i>		
Administrateurs recrutés sur le plan national (ARN)	40	42
Agents des services généraux (série 100)	350	363
Agents des services généraux engagés pour une période de courte durée (série 300)	31	35
Total partiel, fonctionnaires recrutés sur le plan local	421	440
Nombre total d'employés ayant le statut de fonctionnaire	684	723
<i>Experts et consultants</i>		
Fonctionnaires recrutés sur le plan international au titre de contrats de service individuels	378	819
Fonctionnaires recrutés sur le plan local au titre de contrats de service individuels	938	1 512
Nombre total d'employés au titre de contrats de service individuels	1 316	2 331
Total des effectifs de l'ONUDI: aperçu au 31 décembre 2014 et au cours de l'année 2014	2 000	3 054

Tableau 2
Fonctionnaires recrutés sur le plan international par classe, lieu d'affectation et sexe
au 31 décembre 2014

	Bureaux extérieurs			Siège			Bureaux hors Siège			Prêt ou détachement			Total général					
	H	F	Total	H	F	Total	H	F	Total	H	F	Total	H	F	Total			
Série 100 du Règlement du personnel																		
DG				1		1							1		1			
D-2				2		2							2		2			
D-1	7	3	10	12	4	16	1		1				20	7	27			
P-5	12	4	16	33	9	42	2		2		1	1	47	14	61			
P-4	1	1	2	43	18	61	1		1		1	1	45	20	65			
P-3	2		2	31	24	55							33	24	57			
P-2				7	8	15	1		1	1		1	9	8	17			
Total partiel série 100	22	8	30	129	63	192	5		5	1	2	3	157	73	230			
Série 200 du Règlement du personnel																		
L-6	2	1	3										2	1	3			
L-5	3	1	4	2	1	3							5	2	7			
L-4	3		3	1		1							4		4			
L-3	1	2	3	3	2	5							4	4	8			
L-2	1	1	2	4	3	7							5	4	9			
L-1				1	1	2							1	1	2			
Total partiel série 200	10	5	15	11	7	18							21	12	33			
Total	32	13	45	140	70	210	5		5	1	2	3	178	85	263			
Bureaux extérieurs			17,11 %	Siège			79,85 %	New York, Genève, Bruxelles			1,90 %	Autres			1,14 %	67,68 %	32,32 %	100 %

Table 3
Fonctionnaires recrutés sur le plan local par classe, lieu d'affectation et sexe
au 31 décembre 2014

	Bureaux extérieurs			Siège			Bureaux hors Siège			Prêt ou détachement			Total général		
	H	F	Total	H	F	Total	H	F	Total	H	F	Total	H	F	Total
Série 100 du Règlement du personnel															
NO-4	15	3	18										15	3	18
NO-3	7	3	10										7	3	10
NO-2	5	2	7										5	2	7
NO-1	2	3	5										2	3	5
Total partiel NO série 100	29	11	40										29	11	40
G-7					1	1								1	1
G-6	2	12	14	25	66	91		1	1				27	79	106
G-5	5	20	25	34	69	103		1	1				39	90	129
G-4	1	8	9	32	13	45							33	21	54
G-3	20	2	22	17	1	18	1		1				38	3	41
G-2	8	1	9	9	1	10							17	2	19
Total partiel G série 100	36	43	79	117	151	268	1	2	3				154	196	350
Série 300 du Règlement du personnel															
G-3				5	9	14							5	9	14
G-2				17		17							17		17
Total partiel G série 300				22	9	31							22	9	31
Total partiel G	36	43	79	139	160	299	1	2	3				176	205	381
Total	65	54	119	139	160	299	1	2	3				205	216	421
	Bureaux extérieurs			Siège			Autres						49 %	51 %	100 %
	28,27 %			71,02 %			0,71 %								

Tableau 4
 Nombre total d'employés ayant le statut de fonctionnaire par classe et sexe
 au 31 décembre 2014

	Homme	Femme	Total
DG	1		1
D-2	2		2
D-1	20	7	27
P-5	47	14	61
P-4	45	20	65
P-3	33	24	57
P-2	9	8	17
Total partiel	157	73	230
NO-4	15	3	18
NO-3	7	3	10
NO-2	5	2	7
NO-1	2	3	5
Total partiel	29	11	40
G-7		1	1
G-6	27	79	106
G-5	39	90	129
G-4	33	21	54
G-3	38	3	41
G-2	17	2	19
Total partiel	154	196	350
Total série 100	340	280	620
L-6	2	1	3
L-5	5	2	7
L-4	4		4
L-3	4	4	8
L-2	5	4	9
L-1	1	1	2
Total série 200	21	12	33
G-3	5	9	14
G-2	17		17
Total série 300	22	9	31
Total général	383	301	684

Tableau 5
Experts et consultants au titre de contrats de service individuels
1^{er} janvier au 31 décembre 2014

	Bureaux extérieurs			Siège			Bureaux hors Siège			Total général		
	H	F	Total	H	F	Total	H	F	Total	H	F	Total
Recrutés sur le plan international	448	104	552	128	132	260	3	4	7	579	240	819
Recrutés sur le plan local	972	430	1 402	49	61	110				1 021	491	1 512
Total	1 420	534	1 954	177	193	370	3	4	7	1 600	731	2 331
	Bureaux extérieurs		83,83 %	Siège		15,87 %	Autres		0,30 %	68,64 %	31,36 %	

APPENDICE K

PERFECTIONNEMENT DU PERSONNEL

Sessions organisées en 2014

<i>Module</i>	<i>Nombre de sessions</i>	<i>Durée de la session (heures)</i>	<i>Nombre total de participants</i>	<i>Nombre total d'heures-participant</i>
<i>I. Orientation pour le personnel des bureaux extérieurs et du Siège</i>				
Programme d'orientation pour le personnel du Siège nouvellement recruté (Programme de travail de l'ONUDI)	1	7	10	70
Total partiel	1	7	10	70
<i>II. Perfectionnement des cadres et de la direction</i>				
Séminaire-retraite du Conseil de direction	1	14	38	532
Séminaire-retraite élargi du Conseil de direction	1	7	92	644
Atelier sur la gestion des personnes et de la performance à l'intention des administrateurs	16	4	40	160
Formation des équipes de pays des Nations Unies aux fonctions de direction et de coordination	1	35	1	35
Total partiel	19	60	171	1 371
<i>III. Mise à niveau des compétences techniques</i>				
Formation technique spécialisée (externe)	11	28	14	392
Séminaire-retraite de l'Unité de la Convention de Stockholm sur le développement de l'esprit d'équipe	3	21	14	294
Séminaire sur l'Accord-cadre financier et administratif	1	12	36	432
Séminaire sur une collaboration efficace avec l'Union européenne	2	3	49	147
Atelier de base sur la gestion du cycle de projet	1	14	28	392
Atelier spécialisé sur la gestion du cycle de projet	1	14	16	224
Introduction à l'approche du cadre logique et à la gestion axée sur les résultats (apprentissage en ligne et test)	1	10	26	260
Module SAP de révision des budgets des projets de coopération technique, pour les fonctionnaires des bureaux extérieurs	4	2	15	30
Cours de recyclage sur le système SAP de gestion des voyages pour les fonctionnaires des bureaux extérieurs	1	2	4	8
Processus SAP pour le personnel nouvellement recruté des bureaux extérieurs	1	35	10	350
Atelier sur les regroupements d'entreprises, outils de développement régional et de compétitivité	1	28	26	728
Atelier préliminaire sur la gestion du changement	1	14	11	154
Atelier sur l'intégration des questions relatives à l'égalité des sexes, à l'intention du Service du renforcement des capacités commerciales	1	14	33	462
Atelier sur l'intégration des questions relatives à l'égalité des sexes, à l'intention du Service d'appui au secteur privé et à la promotion des investissements et de la technologie	1	4	29	116

<i>Module</i>	<i>Nombre de sessions</i>	<i>Durée de la session (heures)</i>	<i>Nombre total de participants</i>	<i>Nombre total d'heures-participant</i>
Atelier sur l'intégration des questions relatives à l'égalité des sexes, à l'intention du Service de la gestion de l'environnement	1	14	16	224
Atelier sur le cadre logique, à l'intention des Directeurs et Chefs d'Unité	1	7	16	112
Formation sur l'hexabromocyclododecane (HBCD)	1	14	9	126
Formation sur la norme ISO 17011	1	14	24	336
Visite des laboratoires de l'AIEA à Seibersdorf dans le cadre du renforcement des capacités	1	7	30	210
Total partiel	35	257	406	4 997
<i>IV. Formation linguistique</i>	28	48	298	14 304
Total partiel	28	48	298	14 304
<i>V. Formation aux technologies de l'information</i>				
Formation sur Google Analytics	1	7	5	35
Formation préliminaire au système de gestion des contenus TYPO3	1	14	6	84
Formation spécialisée au système de gestion des contenus TYPO3	1	7	1	7
Total partiel	3	28	12	126
<i>VI. Mise à niveau des compétences générales</i>				
Atelier sur les compétences de base de l'ONUDI	10	4	40	160
Accompagnement de groupe en ligne sur le perfectionnement personnel et professionnel	2	45	1	45
Atelier sur la bonne expression écrite et les aptitudes à la rédaction	16	12	104	1 248
Code de conduite éthique de l'ONUDI (apprentissage en ligne et test)	1	2	5	10
Formation préliminaire pour sensibiliser à la fraude (apprentissage en ligne et test)	1	2	171	342
Total partiel	30	65	321	1 805
<i>VII. Équilibre vie professionnelle – vie privée/bien-être des fonctionnaires</i>				
Sécurité sur le terrain – formation de base II (apprentissage en ligne et test)	1	3	4	12
Sécurité sur le terrain – formation spécialisée (apprentissage en ligne et test)	1	2	3	6
Formation en matière de santé, de sûreté et de sécurité	3	8	34	272
Total partiel	5	13	41	290
TOTAL GÉNÉRAL	121	478	1 259	22 963

APPENDICE L

STATISTIQUES INDUSTRIELLES

<i>Titre</i>	<i>Description</i>
International Yearbook of Industrial Statistics 2014 (ISBN: 978 1 78195 564 2)	Cette publication annuelle de l'ONUDI (coéditée par Edward Elgar Publishing Ltd., Cheltenham, Royaume-Uni) fournit des statistiques mondiales sur l'ampleur, la croissance et la structure du secteur manufacturier et facilite les comparaisons internationales détaillées relatives à ces activités.
World Statistics on Mining and Utilities 2014 (ISBN 978 1 78347 795 1)	Cette publication bisannuelle de l'ONUDI (coéditée par Edward Elgar Publishing Ltd., Cheltenham, Royaume-Uni) offre un aperçu spécial du rôle des activités extractives et de l'énergie dans l'économie mondiale. Des données par pays sont clairement présentées sur le nombre d'établissements et d'emplois et les résultats d'activités comme l'extraction du charbon, du fer et du pétrole brut, ainsi que la production et l'approvisionnement en électricité, gaz naturel et eau.
Édition 2014 de la base de données de l'ONUDI relative aux statistiques industrielles couvrant les classes à 4 chiffres de la CITI (troisième et quatrième versions révisées) (INDSTAT4)	Ce produit sous forme de CD-ROM réunit des statistiques industrielles essentielles au niveau le plus détaillé de la Classification internationale type par industrie (CITI) (qui couvre 127 branches d'activité). Il offre des interfaces conviviales pour le référencement de métadonnées ainsi que pour la recherche, l'exportation et l'exploitation de données. Pour une description sommaire, veuillez consulter le site (www.unido.org/statistics). La base de données elle-même est disponible à l'adresse stat.unido.org .
Édition 2014 de la base de données de l'ONUDI relative aux statistiques industrielles couvrant les classes à 2 chiffres de la CITI (troisième version révisée) (INDSTAT2)	Cette base de données sous forme de CD-ROM est un produit statistique sans équivalent, qui présente, selon un code de classification unique pour 163 pays, une analyse de séries historiques de données industrielles. Elle fournit, sur la structure du secteur industriel, des statistiques comparables au niveau international portant sur une longue période de temps. Pour une description sommaire, veuillez consulter le site (www.unido.org/statistics). La base de données elle-même est disponible à l'adresse stat.unido.org .
Édition 2014 de la base de données de l'ONUDI sur l'équilibre entre l'offre et la demande industrielles (base de données IDSB) couvrant les classes à 4 chiffres de la CITI (troisième et quatrième versions révisées)	Cette version CD-ROM de la base de données IDSB présente les chiffres de la production, du commerce extérieur et de la consommation intérieure apparente, au niveau le plus détaillé de la CITI, qui couvre 127 branches d'activité. Elle offre des interfaces conviviales pour le référencement de métadonnées ainsi que pour la recherche, l'exportation et l'exploitation de données. Pour une description sommaire, veuillez consulter le site (www.unido.org/statistics). La base de données elle-même est disponible à l'adresse stat.unido.org .

<i>Titre</i>	<i>Description</i>
Édition 2014 de la base de données mondiale sur la valeur ajoutée dans le secteur manufacturier (VAM) avec variables relatives au produit intérieur brut (PIB) et démographiques (MVA Explorer)	Cette édition de la base de données de l'ONUUDI sur la VAM fournit des données démographiques ainsi que sur le PIB et la VAM en prix courants et en prix constants. Cette base de données a été créée avant tout pour répondre aux besoins internes du programme de recherche de l'ONUUDI.
Édition 2014 de la base de données statistiques de l'ONUUDI sur les activités extractives couvrant les classes à 2 et 3 chiffres de la CITI (troisième et quatrième versions révisées), MINSTAT	Cette première édition de la base de données est un produit statistique sous forme de CD-ROM sur les activités extractives, l'exploitation des carrières et les services publics (électricité, gaz, eau, eau chaude, vapeur et climatisation). Pour une description sommaire, veuillez consulter le site (www.unido.org/statistics). La base de données elle-même est disponible à l'adresse stat.unido.org .
Statistical Country Brief – mise à jour 2014	Publication en ligne de données par pays, dans chaque région et dans le monde. Disponible à l'adresse www.unido.org/statistics .

APPENDICE M

LISTE DES ACTIVITÉS DE COOPÉRATION TECHNIQUE

Introduction

La présente liste des activités de coopération technique de l'ONUDI a pour objet de donner aux représentants des États Membres un outil de référence pratique qu'ils pourront utiliser non seulement pendant les débats lors des sessions des organes directeurs mais aussi lors des consultations menées avec le Secrétariat tout au long de l'année.

Les informations sont fournies par pays, comme dans le rapport 2013. La liste a toutefois été ajustée puis simplifiée pour tenir compte de l'adoption du progiciel de gestion intégré (PGI) et des décisions de gestion y relatives.

L'annexe dresse la liste des projets par pays, ce qui correspond bien aux tableaux de bord des activités de coopération technique auxquels les États Membres peuvent accéder. Les informations relatives aux programmes intégrés ou aux programmes de pays n'indiquent plus le montant total ni l'état d'avancement des projets. Par ailleurs, le mode d'identification de projet du PGI étant numérique, la liste ne mentionne plus de numéros de code de fonds.

Les données financières, exprimées en dollars des États-Unis au 31 décembre 2014, présentent trois séries de valeurs: a) dans la colonne "budget total", toutes les ressources mises à la disposition du projet; b) dans la colonne "dépenses de l'exercice en cours", toutes les dépenses engagées au cours de la période considérée; et c) dans la colonne "dépenses de l'exercice antérieur", toutes les dépenses engagées avant la période considérée.

L'adoption du PGI a rendu nécessaire l'utilisation d'un ensemble distinct de règles comptables. Par exemple, dans certains cas, du fait de la répartition des dépenses selon les exercices, une valeur négative peut être présentée comme une dépense de l'exercice en cours. Ainsi, les dépenses négatives de l'exercice en cours indiquent, pour cet exercice, des ajustements à la baisse d'engagements antérieurs ayant fait l'objet d'un report, et elles n'impliquent aucune dépense supplémentaire et ne présentent aucune autre irrégularité.

Comme les années précédentes, la date d'approbation du projet (date de publication du document d'allocation de crédits pour le projet) indique le mois et l'année où les fonds ont été mis à la disposition du projet. Les titres des projets sont fournis par pays/zone/territoire bénéficiaire dans la langue d'origine, tels qu'ils ont été approuvés par l'État Membre concerné et l'ONUDI.

L'appendice contient également des listes de projets régionaux, mondiaux et interrégionaux. Pour les projets composites – dans le cadre desquels par exemple les donateurs financent plusieurs projets différents – seuls ces derniers figurent sur la liste.

L'appendice fera l'objet de nouveaux ajustements, l'objectif étant de communiquer les informations sur les activités de coopération technique par le biais du PGI et d'en enrichir le contenu, notamment en présentant les résultats obtenus au niveau de chaque portefeuille de pays.

List of technical cooperation activities

Country/area/territory	Page	Country/area/territory	Page
AFGHANISTAN.....	57	HAITI.....	78
ALBANIA.....	57	HONDURAS.....	78
ALGERIA.....	57	INDIA.....	79
ANGOLA.....	58	INDONESIA.....	81
ANTIGUA AND BARBUDA.....	58	IRAN (ISLAMIC REPUBLIC OF).....	82
ARGENTINA.....	58	IRAQ.....	82
ARMENIA.....	59	JORDAN.....	83
AUSTRIA.....	59	KENYA.....	83
AZERBAIJAN.....	60	KUWAIT.....	84
BAHRAIN.....	60	KYRGYZSTAN.....	84
BANGLADESH.....	60	LAO PEOPLE'S DEMOCRATIC REPUBLIC.....	85
BELARUS.....	61	LEBANON.....	85
BENIN.....	61	LESOTHO.....	86
BHUTAN.....	61	LIBERIA.....	86
BOLIVIA (PLURINATIONAL STATE OF).....	61	LIBYA.....	87
BOSNIA AND HERZEGOVINA.....	62	MADAGASCAR.....	87
BRAZIL.....	62	MALAWI.....	88
BURKINA FASO.....	63	MALAYSIA.....	88
BURUNDI.....	63	MALDIVES.....	88
CABO VERDE.....	63	MALI.....	89
CAMBODIA.....	64	MAURITIUS.....	89
CAMEROON.....	64	MEXICO.....	89
CENTRAL AFRICAN REPUBLIC.....	65	MONGOLIA.....	90
CHAD.....	65	MONTENEGRO.....	90
CHILE.....	66	MOROCCO.....	91
CHINA.....	66	MOZAMBIQUE.....	92
COLOMBIA.....	68	MYANMAR.....	93
COMOROS.....	68	NAMIBIA.....	93
CONGO.....	69	NEPAL.....	94
COSTA RICA.....	69	NICARAGUA.....	94
CÔTE D'IVOIRE.....	69	NIGER.....	95
CROATIA.....	70	NIGERIA.....	95
CUBA.....	70	OMAN.....	96
CZECH REPUBLIC.....	70	PAKISTAN.....	97
DEMOCRATIC PEOPLE'S REPUBLIC OF KOREA.....	71	PANAMA.....	98
DEMOCRATIC REPUBLIC OF THE CONGO.....	71	PARAGUAY.....	98
DOMINICAN REPUBLIC.....	71	PERU.....	98
ECUADOR.....	71	PHILIPPINES.....	99
EGYPT.....	72	QATAR.....	99
EL SALVADOR.....	73	REPUBLIC OF MOLDOVA.....	100
EQUATORIAL GUINEA.....	73	RUSSIAN FEDERATION.....	100
ERITREA.....	74	RWANDA.....	101
ETHIOPIA.....	74	SAINT LUCIA.....	102
GABON.....	75	SAINT VINCENT AND THE GRENADINES.....	102
GAMBIA.....	75	SAO TOME AND PRINCIPE.....	102
GHANA.....	76	SAUDI ARABIA.....	102
GUATEMALA.....	77	SENEGAL.....	103
GUINEA.....	77	SERBIA.....	104
GUINEA-BISSAU.....	78	SEYCHELLES.....	104
		SIERRA LEONE.....	104

SOMALIA.....	106
SOUTH AFRICA.....	106
SOUTH SUDAN.....	107
SRI LANKA.....	107
STATE OF PALESTINE	108
SUDAN.....	108
SURINAME	110
SWAZILAND	110
SYRIAN ARAB REPUBLIC	110
TAJKISTAN	110
THAILAND	111
THE FORMER YUGOSLAV REPUBLIC OF MACEDONIA	111
TIMOR-LESTE.....	112
TOGO.....	112
TUNISIA.....	113
TURKEY.....	114
TURKMENISTAN	114
UGANDA.....	115
UKRAINE	115
UNITED REPUBLIC OF TANZANIA	116
URUGUAY.....	117
UZBEKISTAN.....	117
VENEZUELA (BOLIVARIAN REPUBLIC OF)	117
VIET NAM.....	118
YEMEN.....	119
ZAMBIA	119
ZIMBABWE	120
AFRICA REGION	120
ARAB REGION.....	124
ASIA AND THE PACIFIC REGION.....	125
EUROPE AND CENTRAL ASIA REGION	127
LATIN AMERICA AND THE CARIBBEAN REGION.....	128
GLOBAL.....	129
INTERREGIONAL	137

Abbreviations

3ADI	Accelerated Agribusiness and Agro-industries Development Initiative	CSR	corporate social responsibility
ABD	Agri-Business Development Unit	CTC	carbon tetrachloride
ACP	African, Caribbean and Pacific Group of States	CTCN	Climate Technology Centre and Network
AE	Associate Expert	DAO	Delivering as One
AFRIMETS	Africa Metrology System	DCs	developing countries
AFRIPANET	Africa Investment Promotion Agency Network	DDT	dichlorodiphenyltrichloroethane
AIDA	Accelerated Industrial Development of Africa	DG SANCO	Directorate-General for Consumer Health and Consumers
AMA	Automotive Components Manufacturers Association	DHL	Deutsche Post DHL Group
API	active pharmaceutical ingredient(s)	DOMREP	Dominican Republic
ARP-JPC2	agriculture, rural development and poverty alleviation programme - joint programme component 2	EAC	East African Community
ASEAN	Association of Southeast Asian Nations	ECA	Europe and Central Asia
AU	African Union	ECO	Economic Cooperation Organization
AUC	African Union Commission	ECOWAS	Economic Community of West African States
BAB	Bangladesh Accreditation Board	EE	energy efficiency
BAT	best available technique	EEE	electronic and electric equipment
BEP	best environmental practice	EGM	Expert Group Meeting
BEST	Better Work and Standards Programme	EI	Economics Institute of the Academy of Sciences, Czech Republic
BP	business promotion	ENPARD	European Neighborhood Program for Rural Development Armenia
BRICS	Brazil, Russia, India, China and South Africa	ESEA	East and South-East Asia
CAMI	Conference of African Ministers of Industry	EURASEC	Eurasian Economic Community
CARIFORUM	Caribbean Forum	GCC	Gulf Cooperation Council
CBL	Clusters and Business Linkages Unit	GCLME	Guinea Current Large Marine Ecosystem
CC	climate change	GEF	Global Environment Facility
CCA	common country assessment	GHG	greenhouse gas
CELAC	Community of Latin American and Caribbean States	GRULAC	Latin American and Caribbean Group
CERGE	Centre for Economic Research and Graduate Education of Charles University in Prague	HCFC	hydrochlorofluorocarbon
CFC(s)	Chlorofluorocarbon(s)	HFC	hydrofluorocarbon
CFDA	China Food and Drug Administration	HP	Hewlett Packard
CIIC	UNIDO Centre for International Industrial Cooperation, Moscow	HPMP	HCFC phase-out management plan
CPI	Consumer Price Index	HS	human security
CIS	Commonwealth of Independent States	ICT	information and communication technology
CLARIS	Community Livelihoods and Rural Industry Support Programme	IDEA	Innovation Development and Entrepreneurship for All
COMP.	Component	IEA	International Economic Association
COP	Conference of the Parties	IOMC	Inter-Organization Programme for the Sound Management of Chemicals
CP	country programme	IP	integrated programme
CPC	Community-based Production Centres	IPA	Investment Promotion Agency
CREST	Community Resilience and Entrepreneurship Training	ISID	Inclusive and Sustainable Industrial Development
CSF	country service framework	ISO	International Organization for Standardization
		IT	Investment Technology
		ITPO	Investment and Technology Promotion Office
		JP	Joint Programme
		JPO	Junior Programme Officer
		KEMCO	Korea Energy Management Corporation
		LAC	Latin America and the Caribbean

LDCs	least developed countries	SMEDA	Small Medium Enterprise Development Authority
MB	methyl bromide	SMTQ	standards, metrology, testing and quality
MBR	methyl bromide MDGs Millennium Development Goals	SNNPR	South Nation, Nationalities and People's Region
MDG-F	Millennium Development Goal Fund	SPS	Sanitary and phytosanitary
MENA	Middle East and North Africa	SPWA	Strategic Programme for West Africa
MIEPO	Moldovan Investment and Export Promotion Organization	SPX	Subcontracting and Partnership Exchange Programme
MINEDUC	Ministry of Education	SSDP	Sustainable Supplier Development Programme
MINICOM	Ministry of Trade and Industry	TA	technical assistance
MINIFRA	Ministry of Infrastructure	TBT/SPS	technical barriers to trade/sanitary and phytosanitary
MSMEs	micro, small and medium enterprises	TC	technical cooperation
NIP	National Implementation Plan	TCB	trade capacity-building
NSOs	National Statistics Offices	TEST	transfer of environmentally sound technologies
ODS	ozone-depleting substance	TF	trust fund
PA	preparatory assistance	TRTA	trade related technical assistance
PAS	private agricultural sector support	TSCR	Trade Standards Compliance Report
PCB	polychlorinated biphenyls	TT	technology transfer
PDPC	Projet de développement des pôles de croissance	TVET	technical and vocational education and training
PHD	Doctor of Philosophy	UEMOA	Union économique et monétaire ouest-africaine
PIF	project identification form	UN	United Nations
POP	persistent organic pollutant	UNDAF	United Nations Development Assistance Framework
PPG	project preparation grant	UNDAP	United Nations Development Assistance Plan
PPP	public-private partnership	UNDG	United Nations Development Group
PROPSEEDS	promotion of opportunities for private sector enterprise expansion, development and shared growth	UNDP	United Nations Development Programme
PSF	Private Sector Federation PU polyurethane	UNEP	United Nations Environment Programme
PV	photovoltaic	UNHCR	United Nations High Commissioner for Refugees
RAC	room air conditioning	UNHQ	United Nations Headquarters
RAF	Africa Region	UNIDO	United Nations Industrial Development Organization
RE	renewable energy	UNU	United Nations University
RECP	resource efficient and cleaner production	UPOP	unintentionally produced - persistent organic pollutant
REMA	Rwanda Environment Management Authority	VCs	value chains
RETF	Renewable Energy Trust Fund	VEF	Vienna Energy Forum
RTCs	Rural Transformation Centres	VNCPC	Viet Nam National Cleaner Production Centre
SADC	Southern African Development Community	WAQS	West Africa Quality System
SADCREEE	SADC Centre for Renewable Energy and Energy Efficiency	WEEE	waste electrical and electronic equipment
SAICM	Strategic Approach to International Chemicals Management	WTO	World Trade Organization
SATECH	Salima Agricultural Technology	WWDR	World Water Development Report
SCORE	Sustainability through Competitive and Responsible Enterprises	XPS	extruded polystyrene
SDG	Sustainable Development Goals	YES-DI	youth entrepreneurship skills - development initiative
SDWH	statistical data warehouse		
SHP	small hydro-power		
SIDA	Swedish International Development Cooperation Agency		
SIDS	small island developing states		
SME	small and medium enterprise		

Identification number and title	PAD issuance date	Total budget	Current year expenditure	Previous year expenditure
AFGHANISTAN				
101048 NUTRITION AND HOUSEHOLD FOOD SECURITY IN AFGHANISTAN	12.2009	447,500	-5,512	442,840
106077 DEVELOPMENT OF NATIONAL STANDARDS AND CAPACITY DEVELOPMENT FOR TECHNICAL COMMITTEES	10.2011	552,153	-35,153	593,225
ALBANIA				
105005 HCFC PHASE-OUT MANAGEMENT PLAN (STAGE I, FIRST TRANCHE)	01.2014	167,000	11,376	37,595
120536 BIOMASS ENERGY FOR PRODUCTIVE USE FOR SMALL AND MEDIUM ENTERPRISES (SMES) IN THE OLIVE OIL SECTOR (CEO)	10.2014	927,000	1,404	0
130014 BIOMASS ENERGY FOR PRODUCTIVE USE FOR SMALL AND MEDIUM ENTERPRISES (SMES) IN THE OLIVE OIL SECTOR IN ALBANIA (PPG)	09.2013	50,000	4,724	44,999
ALGERIA				
100156 CRÉATION ET DÉVELOPPEMENT DE CONSORTIUMS D'EXPORTATION D'ENTREPRISES INDUSTRIELLES DANS LE SECTEUR AGROALIMENTAIRE	03.2014	524,022	85,294	217,974
100315 ENABLING ACTIVITIES TO REVIEW AND UPDATE THE NATIONAL IMPLEMENTATION PLAN FOR THE STOCKHOLM CONVENTION ON PERSISTENT ORGANIC POLLUTANTS (POPS)	08.2012	181,592	33,674	131,592
104027 CAPACITY BUILDING FOR THE ENVIRONMENTALLY SOUND MANAGEMENT OF POPS AND THE DESTRUCTION OF PCB WASTES IN ALGERIA – PREPARATORY ASSISTANCE	07.2009	260,000	-118	249,434
105016 CONVERSION FROM HCFC-141B IN THE MANUFACTURE OF POLYURETHANERIGID INSULATION FOAM FOR DOMESTIC REFRIGERATORS AT CRISTOR	12.2010	215,380	-874	14,968
105327 NATIONAL ODS PHASE-OUT PLAN (SECOND TRANCHE)	09.2009	194,390	4,182	190,209

Identification number and title	PAD issuance date	Total budget	Current year expenditure	Previous year expenditure
105329 PREPARATION FOR PILOT DEMONSTRATION PROJECT ON ODS WASTE MANAGEMENT AND DISPOSAL	12.2009	85,000	10,114	69,355
120221 CONDOR CONVERSION OF HCFC-22 IN THE MANUFACTURE OF AIR CONDITIONING UNITS	06.2012	1,379,460	1,345	13,584
120383 HCFC PHASE-OUT MANAGEMENT PLAN (STAGE I, FIRST TRANCHE)	08.2012	214,400	20,188	9,300
140186 PILOT DEMONSTRATION PROJECT ON ODS WASTE MANAGEMENT AND DISPOSAL	08.2014	375,059	0	0
ANGOLA				
101126 TECHNICAL ASSISTANCE FOR ANGOLA'S ENTREPRENEURSHIP CURRICULAIN SECONDARY SCHOOLS PROGRAMME	12.2008	1,592,920	-65,696	1,561,867
130294 BUILDING CAPACITIES FOR AGROINDUSTRY VALUE CHAIN DEVELOPMENT	01.2014	176,991	171,668	0
ANTIGUA AND BARBUDA				
140390 PREPARATION OF A HCFC PHASE-OUT MANAGEMENT PLAN (STAGE II)	12.2014	10,000	2,350	0
ARGENTINA				
105017 PHASE OUT METHYL BROMIDE IN STRAWBERRY, PROTECTED HORTICULTURE AND CUT FLOWER PRODUCTION	04.2000	3,183,390	41	3,181,476
105018 PLAN FOR PHASE-OUT OF ODS IN THE SOLVENT SECTOR	12.2003	635,986	71,124	557,792
105020, 105026, 120408 NATIONAL CFC PHASE-OUT PLAN: 2006 WORK PROGRAMME	01.2007	13,541,780	1,241,637	11,595,236
130001 PREPARATORY PROJECT TO FACILITATE THE APPLICATION OF THE MERCURY TREATY IN ARGENTINA	09.2013	350,000	334,897	0

Identification number and title	PAD issuance date	Total budget	Current year expenditure	Previous year expenditure
ARMENIA				
100024 ENABLING ACTIVITIES TO REVIEW AND UPDATE THE NATIONAL IMPLEMENTATION PLAN FOR THE STOCKHOLM CONVENTION ON PERSISTENT ORGANIC POLLUTANTS (POPS)	09.2012	136,200	38,488	93,808
120228 PPG IMPLEMENTATION OF BAT AND BEP FOR REDUCTION OF UP-POPS RELEASES FROM OPEN BURNING SOURCES IN ARMENIA	09.2013	50,000	45,444	0
120344 CLEAN ENERGY TECHNOLOGY INNOVATION PROGRAMME FOR INCREASED COMPETITIVENESS OF THE NATIONAL ECONOMY IN ARMENIA (MAIN PHASE)	05.2013	547,946	93,312	75,206
120366 ESTABLISHMENT OF A CENTRE FOR INTERNATIONAL INDUSTRIAL COOPERATION (CIIC) IN ARMENIA	12.2012	26,549	-245	25,461
120455 PRODUCTIVE WORK FOR YOUTH IN ARMENIA SUPPORTING YOUNG ENTREPRENEURS	06.2014	954,166	118,815	511,854
120603 ENPARD TECHNICAL ASSISTANCE: PRODUCER GROUP AND VALUE CHAIN DEVELOPMENT	10.2014	1,223,116	514,447	0
120633 EXTENSION OF INSTITUTIONAL STRENGTHENING PROJECT (PHASE III:4/2013- 3/2015)	12.2012	240,000	60,587	50,729
130023 ENPARD TECHNICAL ASSISTANCE: PRODUCER GROUP AND VALUE CHAIN DEVELOPMENT	01.2013	12,036	884	11,014
130121 SPS AND TBT STRENGTHENING IN ARMENIA	07.2013	34,520	11,692	16,553
140089 MINIMATA CONVENTION INITIAL ASSESSMENT FOR ARMENIA	07.2014	200,000	29,602	0
140117 IMPROVING COMPETITIVENESS OF EXPORT-ORIENTED INDUSTRIES IN ARMENIA THROUGH MODERNIZATION AND MARKET ACCESS	05.2014	647,055	196,257	0
AUSTRIA				
120399 EXECUTIVE PROGRAMME: THE FUTURE OF MANUFACTURING	12.2012	297,242	102,211	163,314
140043 PROFESSIONAL DEVELOPMENT PROGRAMME: SUSTAINABLE ENERGY SOLUTIONS 2014	04.2014	78,621	65,055	0

Identification number and title	PAD issuance date	Total budget	Current year expenditure	Previous year expenditure
AZERBAIJAN				
100320 INITIATION OF THE HCFCs PHASE-OUT AND PROMOTION OF HFCS- FREE ENERGY EFFICIENT REFRIGERATION AND AIR-CONDITIONING SYSTEMS	06.2012	40,000	2,335	33,665
104030 ENVIRONMENTALLY SOUND MANAGEMENT AND DISPOSAL OF POLYCHLORINATED BIPHENYLS (PCBS)	05.2010	2,120,000	29,792	1,756,192
104031 ENVIRONMENTALLY SOUND MANAGEMENT AND DISPOSAL OF PCBS IN THEREPUBLIC OF AZERBAIJAN	06.2011	88,156	15,281	59,820
140211 PROMOTING ISID IN EUROPE AND CENTRAL ASIA REGION: UNIDOS INPUT TO THE REGIONAL CONFERENCE ON INDUSTRIALIZATION IN THE 21 ST CENTURY	11.2014	93,949	17,885	0
BAHRAIN				
105417 HCFC PHASE-OUT PLAN (STAGE I)	01.2014	115,592	0	93,103
120486 BAHRAIN INTERNATIONAL GREEN TECH-EXPO MANAMA, BAHRAIN, 19 TH -21 ST FEBRUARY 2013	10.2013	87,221	11,763	933
120600 HCFC PHASE-OUT MANAGEMENT PLAN	12.2013	549,455	-10	9,341
140025 THE ORGANIZATION OF THE INTERNATIONAL ENTREPRENEURS FORUM INBAHRAIN IN APRIL 2014	05.2014	80,662	2,880	0
BANGLADESH				
100305 ENVIRONMENTALLY SOUND MANAGEMENT AND FINAL DISPOSAL OF PCBS AND HEALTHCARE WASTES IN BANGLADESH	04.2013	45,000	7,046	16,603
103154 SOLAR MICRO-UTILITY ENTERPRISES FOR PROMOTING RURAL ENERGY AND PRODUCTIVE USES IN BANGLADESH	09.2011	265,487	23,793	194,919
106000 BETTER WORK AND STANDARDS PROGRAMME (BEST): QUALITY, FISHERIES AND TEXTILES	04.2010	15,165,140	2,300,898	12,712,596
106015 STRENGTHENING BANGLADESH ACCREDITATION BOARD (BAB) THROUGH UNIDO: INSTITUTIONAL COOPERATION BETWEEN NORWEGIAN ACCREDITATION (NA) AND BAB	12.2010	1,324,972	391,569	824,670

Identification number and title	PAD issuance date	Total budget	Current year expenditure	Previous year expenditure
120170 DAIRY HUB AND ACADEMY DEVELOPMENT IN BANGLADESH	01.2014	88,029	34,717	0
BELARUS				
130231 PREPARATORY ASSISTANCE FOR THE FORMULATION OF PROJECT DOCUMENT FOR PROJECT 130191 ON BELARUS SYSTEM OF TECHNOLOGY FORESIGHT	09.2013	20,716	14,507	2,888
140130 INSTITUTIONAL STRENGTHENING AND POLICY SUPPORT TO UPGRADE THE COMPONENT MANUFACTURERS IN THE AUTOMOTIVE SECTOR IN THE REPUBLIC OF BELARUS	10.2014	880,531	9,246	0
BENIN				
105333 HCFC PHASE-OUT MANAGEMENT PLAN (STAGE I, FIRST TRANCHE)	06.2011	140,000	26,029	91,650
130069 COUNTRY PROGRAMME FORMULATION MISSION	01.2014	43,486	13,968	6,633
140033 TECHNICAL ASSISTANCE IN ESTABLISHING A BIOMASS GASIFICATION TECHNOLOGY RESOURCE CENTER IN SONGHAI CENTRE PORT-NOVO, BENIN	04.2014	26,324	14,936	0
BHUTAN				
101213 ED IN CIS TO SUPPORT PRODUCTIVE SECTOR ON COMMUNITY-BASED TOURISM IMPACTING ON JOB CREATION & POVERTY REDUCTION	11.2011	583,665	199,274	299,391
BOLIVIA (PLURINATIONAL STATE OF)				
101049 PRODUCTIVE PATRIMONIAL ASSETS BUILDING AND CITIZENSHIP PROGRAMME FOR WOMEN IN EXTREME POVERTY IN BOLIVIA	12.2008	1,051,511	-14,238	1,063,092
102177 THE INTEGRATION OF INDIGENOUS ANDEAN PRODUCERS INTO NEW NATIONAL AND INTERNATIONAL VALUE CHAINS	12.2009	589,717	-20,081	588,727
106012 STRENGTHENING LOCAL DELIVERY CAPACITIES UNDER THE MULTI-SECTORAL MALNUTRITION ZERO PROGRAMME IN 22 MUNICIPALITIES	12.2009	289,075	-4,558	291,046

Identification number and title	PAD issuance date	Total budget	Current year expenditure	Previous year expenditure
120326 ENABLING ACTIVITIES TO REVIEW AND UPDATE THE NATIONAL IMPLEMENTATION PLAN UNDER THE STOCKHOLM CONVENTION ON PERSISTENT ORGANIC POLLUTANTS (POPS) – IN BOLIVIA	05.2013	205,000	28,211	154,000
130105 PROJECT PROPOSAL FOR THE USE OF UNUTILIZED FUNDS FROM BOLIVIA: "ANNUAL PRODUCTIVE, TRADE AND SERVICE UNITS' SURVEY DATA PROCESSING	10.2014	11,504	0	0
130175 PPG- ENVIRONMENTALLY SOUND MANAGEMENT OF POLYCHLORINATED BIPHENYL (PCB) – CONTAINING EQUIPMENT AND WASTES AND UPGRADE OF TECHNICAL EXPERTISE	01.2014	85,000	81,401	0
BOSNIA AND HERZEGOVINA				
100222 NATIONAL CLEANER PRODUCTION PROGRAMME (NCPP) – BOSNIA AND HERZEGOVINA	02.2014	297,864	317	0
100307 ENABLING ACTIVITIES TO FACILITATE EARLY ACTION ON THE IMPLEMENTATION OF THE STOCKHOLM CONVENTION ON PERSISTENT ORGANIC POLLUTANTS	08.2012	258,020	51,699	188,309
105039 NATIONAL ODS PHASE-OUT PLAN: SECOND TRANCHE	08.2007	575,692	141,174	434,518
105425 EXTENSION OF THE INSTITUTIONAL STRENGTHENING – PHASE III	01.2014	190,666	47,042	92,510
120368 HCFC PHASE-OUT MANAGEMENT PLAN (STAGE I, 1 ST TRANCHE, ACTIVITIES IN THE REFRIGERATION SERVICING SECTOR INCLUDING POLICY ACTIONS)	08.2012	205,049	21,092	41,391
120583, 130087 PA FOR TA PROJECT ENHANCING WATER QUALITY IN LAKE MODRAC (BIH) BY ECO-REMEDATION MEASURES (SAP ID 120583)	03.2013	248,110	205,326	3,111
140134 DEVELOPMENT OF A FULL-SCALE PROPOSAL ON INCREASED USE OF LOW-CARBON TECHNOLOGIES IN BOSNIA & HERZEGOVINA	06.2014	93,927	63,577	0
BRAZIL				
120130 SUSTAINABLE RORAIMA – THE ECO-STATE AT THE ROOT OF THE AMAZON	06.2012	106,715	18,865	65,505

Identification number and title	PAD issuance date	Total budget	Current year expenditure	Previous year expenditure
140107 IMPACT ASSESSMENT OF ISO 9001 QUALITY MANAGEMENT SYSTEM CERTIFICATION IN BRAZIL	10.2014	161,163	26,815	0
140147 PREPARATION OF INVESTMENT ACTIVITIES FOR THE PHASE-OUT OF HCFCs IN RAC MANUFACTURING SECTOR	05.2014	160,000	78,038	0
BURKINA FASO				
100046 PROMOTING ENERGY EFFICIENCY TECHNOLOGIES IN BEER BREWING SECTOR IN BURKINA FASO	06.2012	497,022	129,873	294,116
105337 HCFC PHASE-OUT MANAGEMENT PLAN (STAGE 1, FIRST TRANCHE)	12.2010	150,000	1,243	138,522
110027 ENABLING ACTIVITIES TO REVIEW AND UPDATE THE NATIONAL IMPLEMENTATION PLAN FOR THE STOCKHOLM CONVENTION ON POPS	02.2013	169,340	7,881	131,136
130254 COUNTRY PROGRAMME BURKINA FASO	01.2014	139,127	47,531	10,711
BURUNDI				
100318 RENFORCEMENT DES CAPACITÉS COMMERCIALES DU BURUNDI (RCCB)	09.2012	2,175,194	693,286	885,575
103168 ENERGY FOR PRODUCTIVE USES: A DEMONSTRATION PROJECT PROMOTING RENEWABLE ENERGY FOR INDUSTRIAL DEVELOPMENT	04.2008	658,096	-59	658,887
105410 HCFC PHASE-OUT MANAGEMENT PLAN (STAGE I, FIRST TRANCHE)	11.2011	80,000	1,534	64,078
130074 COUNTRY PROGRAMME FORMULATION FOR BURUNDI	07.2014	33,987	19,594	0
CABO VERDE				
100131 ENTREPRENEURSHIP CURRICULUM PROGRAMME IN GENERAL AND TECHNICAL SECONDARY EDUCATION OF CAPE VERDE	09.2013	516,236	196,891	58,404
100332 PROMOTING MARKET-BASED DEVELOPMENT OF SMALL TO MEDIUM- SCALERENEWABLE ENERGY SYSTEMS IN CAPE VERDE	07.2012	1,836,119	462,437	912,048

Identification number and title	PAD issuance date	Total budget	Current year expenditure	Previous year expenditure
101009, 102005, 103002, 109000, 120269 ONE UN PROGRAMME FOR CAPE VERDE – JP 4 PROMOTION OF GROWTH AND ECONOMIC COMMUNITIES	08.2009	929,182	62,072	800,687
120396 UPGRADING OF THE NATIONAL QUALITY SYSTEM IN CAPE VERDE – PA	09.2012	19,063	33	2,290
130244 ENABLING ACTIVITIES TO REVIEW AND UPDATE THE NATIONAL IMPLEMENTATION PLAN FOR THE STOCKHOLM CONVENTION ON PERSISTENT ORGANIC POLLUTANTS (POPS) IN CAPE VERDE	04.2014	170,000	134,582	0
CAMBODIA				
100223 CLIMATE CHANGE RELATED TECHNOLOGY TRANSFER FOR CAMBODIA: USING AGRICULTURAL RESIDUE BIOMASS FOR SUSTAINABLE ENERGY SOLUTIONS	08.2012	1,690,000	87,103	108,085
103118 RURAL ENERGY FOR PRODUCTIVE USE AND INCOME GENERATION IN CAMBODIA	08.2004	775,000	-13,063	760,867
104034 REDUCING GREENHOUSE GAS EMISSIONS THROUGH IMPROVED ENERGY EFFICIENCY IN THE INDUSTRIAL SECTOR	04.2011	1,240,000	361,049	806,678
120011 CREATING EMPLOYMENT OPPORTUNITIES AND ENSURING EFFECTIVE E- WASTE MANAGEMENT IN CAMBODIA	09.2012	1,150,442	421,326	389,929
120047 ACCESS TO ENERGY THROUGH SCALING UP OF SOLAR TECHNOLOGIES AND ENHANCING QUALITY OF FABRICATORS OF BIOMASS GASIFIERS	02.2013	594,108	77,134	413,403
120327 REDUCTION OF GHG EMISSIONS THROUGH PROMOTION OF INVESTMENTS IN BIOGAS MINI- GRIDS	02.2014	50,000	33,697	0
120398 CAMBODIA EXPORT DIVERSIFICATION AND EXPANSION PROGRAM (CEDEP) II:	05.2014	373,832	50,794	0
120648 BETTER QUALITY AND SAFETY OF FISH AND FISHERY PRODUCTS FOR IMPROVING FISH TRADE DEVELOPMENT IN CAMBODIA	04.2013	318,462	161,028	119,656
CAMEROON				
105307 TOTAL PHASE-OUT OF METHYL BROMIDE USED IN STORED COMMODITIES FUMIGATION	02.2008	259,713	-1,354	258,390

Identification number and title	PAD issuance date	Total budget	Current year expenditure	Previous year expenditure
105339 CAMEROON HPMP FOAM SECTOR PLAN	09.2011	310,900	23,748	237,893
105340 HCFC PHASE-OUT MANAGEMENT PLAN (STAGE I, FIRST TRANCHE) (REFRIGERATION SERVICING SECTOR PLAN)	01.2014	753,553	83,376	430,421
110035, 120335 PROMOTING INVESTMENTS IN THE FIGHT AGAINST CLIMATE CHANGE AND ECOSYSTEMS PROTECTION THROUGH INTEGRATED RENEWABLE ENERGY AND BIOMASS SOLUTIONS FOR PRODUCTIVE USES AND INDUSTRIAL APPLICATIONS – PREPARATORY ASSISTANCE	07.2012	2,122,863	16,519	103,043
120522 PROGRAMME D'APPUI À L'AMÉLIORATION DE LA COMPÉTITIVITÉ DE L'ÉCONOMIE CAMEROUNAISE (PACOM)	09.2013	1,211,667	700,946	189,313
CENTRAL AFRICAN REPUBLIC				
105044 HCFC PHASE-OUT MANAGEMENT PLAN (STAGE I, FIRST TRANCHE)	09.2011	125,000	0	106,578
120024 ENABLING ACTIVITIES TO REVIEW AND UPDATE THE NATIONAL IMPLEMENTATION PLAN UNDER THE STOCKHOLM CONVENTION ON PERSISTENT ORGANIC POLLUTANTS (POPS)- IN CENTRAL AFRICAN REPUBLIC	05.2013	190,000	3,375	144,000
CHAD				
100184 PROMOTING RENEWABLE ENERGY BASED MINI- GRIDS FOR RURAL ELECTRIFICATION AND PRODUCTIVE USES	06.2012	2,442,846	230,410	1,680,913
105338 HCFC PHASE-OUT MANAGEMENT PLAN (STAGE I, FIRST TRANCHE)	01.2011	135,000	2,933	126,900
120617 PROMOTING ENERGY EFFICIENT COOK STOVES IN MICRO AND SMALL-SCALE FOOD PROCESSING INDUSTRIES	08.2014	665,000	8,598	0
130170 FEASIBILITY STUDY FOR SUPPORT TO SESAME, NATRON, AND DATE SUPPLY CHAINS AND QUALITY INFRASTRUCTURE DEVELOPMENT	07.2014	176,927	44,456	0
140066 COUNTRY PROGRAMME CHAD	03.2014	124,138	36,990	0

Identification number and title	PAD issuance date	Total budget	Current year expenditure	Previous year expenditure
CHILE				
100179, 100181 PROMOTING THE DEVELOPMENT OF BIOGAS ENERGY AMONGST SELECT SMALL- AND MEDIUM- SIZED AGRO-INDUSTRIES	09.2013	1,765,151	21,206	20,302
105046 NATIONAL PHASE-OUT OF MB – TERMINAL PROJECT	06.2010	1,657,917	208,897	1,334,065
CHINA				
100154 ESTABLISHING TAIYUAN CITY CARBON EMISSION DATABASE AND RECOMMENDATIONS ON GREENHOUSE GAS (GHG) MITIGATION POLICIES	07.2013	105,616	-69	7,210
100198 STRENGTHENING THE SOUTHERN CHINA INVESTMENT PROMOTION CENTRE FOR ESTABLISHMENT OF AN INVESTMENT PROMOTION OFFICE	07.2008	28,233	1,037	4,082
100282 PROMOTING EE IN INDUSTRIAL HEAT SYSTEMS AND HIGH ENERGY- CONSUMING (HEC) EQUIPMENT	10.2012	75,000	4,743	66,393
100338 REDUCE MERCURY EMISSION AND PROMOTE SOUND CHEMICAL MANAGEMENT IN ZINC SMELTING OPERATIONS	06.2012	990,000	7,428	981,854
101052 PROTECTING AND PROMOTING THE RIGHTS OF CHINA'S VULNERABLE YOUNG MIGRANTS	08.2009	325,260	-2,638	308,067
102055, 140099 ASSISTANCE TO SHANGHAI FOREIGN ECONOMIC RELATIONS AND TRADECOMMISSION/SHANGHAI FOREIGN INVESTMENT COMMISSION IN INWARD AND OUTWARD INVESTMENT PROMOTION (INVESTMENT PROMOTION CENTER)	08.2011	1,442,953	345,486	862,507
103135 FUEL EFFICIENCY STRATEGIES FOR THE CHINESE AUTOMOTIVE INDUSTRY	06.2011	265,487	35,550	214,779
104036 ENVIRONMENTALLY SUSTAINABLE MANAGEMENT OF MEDICAL WASTE IN CHINA	11.2007	11,650,000	67,385	10,735,815
104037 STRENGTHENING INSTITUTIONS, REGULATIONS AND ENFORCEMENT CAPACITIES FOR EFFECTIVE AND EFFICIENT IMPLEMENTATION OF THE NATIONAL IMPLEMENTATION PLAN (NIP) IN CHINA	11.2007	5,410,000	239,964	5,106,509
104147 ENVIRONMENTALLY SOUND MANAGEMENT AND DISPOSAL OF OBSOLETE POPS PESTICIDES AND OTHER POPS WASTES IN CHINA	06.2009	9,959,000	10,662	9,624,842

Identification number and title	PAD issuance date	Total budget	Current year expenditure	Previous year expenditure
105053 SECTOR PLAN FOR METHYL BROMIDE PRODUCTION SECTOR	12.2005	9,788,885	3,541	7,994,554
105058 SECTOR PLAN FOR PHASE OUT OF CFCS CONSUMPTION IN MDI SECTOR	12.2008	13,500,000	1,073,251	12,107,689
105061 DEMONSTRATION SUB-PROJECT FOR CONVERSION OF ROOM A/C COMPRESSOR MANUFACTURING FROM HCFC-22 TO PROPANE AT GUANGDONG MEIZH	09.2010	5,901,507	13,080	5,852,805
105064 HCFC PHASE-OUT MANAGEMENT PLAN – RAC SECTOR	01.2014	63,750,000	11,547,167	37,386,917
105066 HCFC PHASE-OUT MANAGEMENT PLAN – XPS SECTOR	09.2011	41,917,000	8,223,000	24,343,217
105308 REFRIGERATION SERVICING SECTOR CFC PHASE- OUT PLAN (FOURTH TRANCHE)	01.2008	697,139	1,076	696,063
107008 CHINA CLIMATE CHANGE PARTNERSHIP FRAMEWORK	06.2008	1,387,270	-3,750	1,377,797
107011 JOINT PROGRAMME – IMPROVING NUTRITION, FOOD SAFETY AND SECURITY FOR CHINA’S MOST VULNERABLE WOMEN AND CHILDREN	01.2010	539,610	-2,768	533,877
120045 ASSISTANCE TO ENTERPRISES IN FUJIAN PROVINCE TO MEET GREENERPRODUCT STANDARDS FOR MECHANICAL AND ELECTRICAL EQUIPMENT	11.2012	250,000	152,377	54,772
120061 POPS AND CHEMICAL POLLUTION SOLUTIONS THROUGH AREA-BASED- ECOEFFECTIVE- MANAGEMENT	04.2014	150,000	125,472	0
120161 ASSESSMENT OF THE ECONOMIC IMPACT AND EFFECTIVENESS OF ISO 9001 QUALITY MANAGEMENT SYSTEM CERTIFICATION IN CHINA	09.2012	60,285	-755	60,787
120387 DEVELOPMENT OF CSR IN CHINA’S CONSTRUCTION SECTOR	11.2013	400,000	48,904	0
120515 PILOT DEMONSTRATION PROJECT ON ODS WASTE MANAGEMENT AND DISPOSAL	03.2013	2,127,885	638,366	1,276,731
130022 GREEN INDUSTRY CONFERENCE IN 2013 IN CHINA	07.2013	326,668	97,992	183,682
130062 UPGRADING OF EXISTING SUBCONTRACTING AND PARTNERSHIP EXCHANGE CENTRE (SPX) IN XI’AN, PHASE II	06.2014	174,268	74,968	0

Identification number and title	PAD issuance date	Total budget	Current year expenditure	Previous year expenditure
130176 CHINA'S COMPLIANCE WITH THE STOCKHOLM CONVENTION	02.2014	2,000,000	1,774,687	0
140003 NATIONAL PHASE-OUT OF METHYL BROMIDE (PHASE II, EIGHTH TRANCHE)	01.2014	802,742	802,742	0
140272 DEVELOPMENT OF STRATEGIC FRAMEWORK FOR COOPERATION BETWEEN CFDA AND UNIDO IN THE AREA OF FOOD SAFETY	11.2014	27,586	0	0
COLOMBIA				
102043 STRENGTHENING THE NATIONAL CAPACITIES OF MSMES AND TO PROMOTE RENEWABLE ENERGY PROJECTS	06.2011	162,259	-2,418	161,375
104005 STRENGTHENING NATIONAL GOVERNANCE FOR SAICM IMPLEMENTATION IN COLOMBIA	07.2010	231,296	5,587	217,574
107021 UNIDO GLOBAL MERCURY PROJECT-2 (GMP-2), INTRODUCTION OF CLEANER ARTISANAL GOLD MINING AND EXTRACTION TECHNOLOGIES	04.2011	411,999	26,702	369,671
107022 UNIDO GLOBAL MERCURY PROJECT-2 (GMP-2), INTRODUCTION OF CLEANER ARTISANAL GOLD MINING AND EXTRACTION TECHNOLOGIES	03.2011	310,011	-713	319,177
120360 DEVELOP A PROGRAMME TO SUPPORT THE AUTOMOTIVE SECTOR/SPARE PARTS AND SUPPLY CHAIN	10.2012	44,438	2,785	40,430
120395 METROLOGY, CONFORMITY ASSESSMENT AND ENERGY EFFICIENCY PROGRAMME FOR COLOMBIA	08.2012	154,099	41,133	96,631
130060 MARCO PROGRAMÁTICO DE PAÍS (2013-2014) PRIORIDADES PARA LA COOPERACIÓN TÉCNICA DE LA ONUDI EN COLOMBIA	03.2014	252,069	106,751	0
140127 PROMOTION OF INDUSTRIAL ENERGY EFFICIENCY IN COLOMBIA	07.2014	25,000	6,365	0
COMOROS				
101000 PROMOTION DES CONDITIONS ÉCONOMIQUES ET SOCIALES DES JEUNES ET FEMMES DE L'ÎLE DE MOHÉLI AU TRAVERS DE L'APPUI À L'AGRICULTURE	02.2011	449,376	-9,117	479,478

Identification number and title	PAD issuance date	Total budget	Current year expenditure	Previous year expenditure
140104 MINIMATA CONVENTION INITIAL ASSESSMENT IN THE COMOROS	07.2014	200,000	40,000	0
CONGO				
107019 PROGRAMME INTÉGRÉ DE RELANCE INDUSTRIELLE DU CONGO	08.2008	1,364,913	12,921	1,363,022
130051 ENVIRONMENTALLY SOUND MANAGEMENT AND FINAL DISPOSAL OF PCBS	11.2013	50,000	34,806	0
130095 ENABLING ACTIVITIES TO REVIEW AND UPDATE THE NIP UNDER THE STOKCHOLM CONVENTION ON PERSISTENT ORGANIC POLLUTANTS	09.2013	170,000	8,164	125,000
COSTA RICA				
120033 ENABLING ACTIVITIES TO REVIEW AND UPDATE THE NATIONAL IMPLEMENTATION PLAN FOR THE STOCKHOLM CONVENTION ON PERISTENT ORGANIC POLLUTANTS (POPS) – IN COSTA RICA	03.2013	194,454	117,011	20,293
120289 DEVELOPMENT OF EXPORT CONSORTIA IN COSTA RICA'S BRUNCA REGION IN AGRO-INDUSTRY AND TOURISM	06.2013	304,728	3,904	281,065
130266 DEVELOPMENT OF ENTREPRENEURIAL NETWORKS IN THE CULTURAL AND GASTRONOMIC SECTORS, IN PUERTO LIMON, COSTA RICA	05.2014	75,181	73,816	0
140082 CELAC MINISTERIAL CONFERENCE	04.2014	66,018	41,067	0
CÔTE D'IVOIRE				
100042 PROGRAMME D'APPUI À LA REMISE À NIVEAU DU SYSTÈME DE FORMATION PROFESSIONNELLE EN CÔTE D'IVOIRE	12.2011	8,957,395	2,544,301	1,499,707
100186, 103036 PROMOTING RENEWABLE ENERGY-BASED GRIDS IN RURAL COMMUNITIESFOR PRODUCTIVE USES IN CÔTE D'IVOIRE – PREPARATORY ASSISTANCE	03.2010	960,888	606,401	145,717
100335 REDUCING RISKS FROM ARTISANAL AND SMALL SCALE GOLD MINING IN COTE D'IVOIRE	10.2012	191,300	17,219	47,497
101077 QUALIFYING TRAINING-INSERTION OF THE YOUTH IN COTE D'IVOIRE	02.2009	750,681	-5,019	770,141

Identification number and title	PAD issuance date	Total budget	Current year expenditure	Previous year expenditure
101078 YOUTH TRAINING FOR POST-CONFLICT RECOVERY AND PEACEBUILDING	09.2010	3,396,040	88,862	3,276,386
102002 AMÉLIORATION DE LA COMPÉTITIVITÉ DES ENTREPRISES IVOIRIENNES DES SECTEURS D'EXPORTATION NON TRADITIONNELS	06.2010	6,178,011	2,418,997	3,235,324
120051 PROGRAMME DE GOUVERNANCE INDUSTRIELLE POUR LA CÔTE D'IVOIRE	02.2012	290,314	-692	197,372
120512 HCFC PHASE OUT MANAGEMENT PLAN COTE D'IVOIRE (STAGE I, 1 ST TRANCHE)	10.2012	460,000	0	2,145
130109 ENABLING ACTIVITIES TO REVIEW AND UPDATE THE NATIONAL IMPLEMENTATION PLAN FOR THE STOCKHOLM CONVENTION ON PERSISTENT ORGANIC POLLUTANTS	09.2013	200,000	7,205	152,000
130228 CAPACITY BUILDING IN SPECIAL ECONOMIC ZONE DEVELOPMENT	10.2013	112,358	29,325	65,220
130270 PA INVESTMENT PROMOTION AND CAPACITY BUILDING PROGRAM FOR COTE D'IVOIRE	01.2014	260,384	168,259	22,983
140152 STRENGTHENING PRODUCTIVITY AND VALUE ADDITION OF CASSAVA FOR POVERTY REDUCTION AND JOBS CREATION	08.2014	12,994	5,110	0
102115, 102144 MULTI-STAKEHOLDER PROGRAMME FOR PRODUCTIVE AND DECENT WORK FOR YOUTH IN THE MANO RIVER UNION COUNTRIES (MRU) – ANNEX V	01.2011	961,149	122,531	867,885
CROATIA				
105343, 120256 HCFC PHASE-OUT MANAGEMENT PLAN (HPMP)	09.2010	600,000	175,948	236,203
CUBA				
103084 GENERATION AND DELIVERY OF RENEWABLE ENERGY BASED MODERN ENERGY SERVICES IN CUBA; THE CASE OF ISLA DE LA JUVENTUD	09.2005	5,247,326	747,726	4,381,163
CZECH REPUBLIC				
110042 UNIDO-CERGE-EI JOINT PHD RESEARCH	12.2011	75,839	0	568

Identification number and title	PAD issuance date	Total budget	Current year expenditure	Previous year expenditure
DEMOCRATIC PEOPLE'S REPUBLIC OF KOREA				
105344, 105345, 105346				
PREPARATION FOR HCFC PHASE-OUT INVESTMENT ACTIVITIES (POLYURETHANE FOAM SECTOR)	09.2011	145,000	48,443	70,538
107132				
INTERNATIONAL CONSULTANT TO ASSIST IN AND FACILITATE THE IMPLEMENTATION OF THE INTEGRATED PROGRAMME OF THE DEMOCRATIC PEOPLE'S REPUBLIC OF KOREA	03.2007	760,702	54,514	680,451
DEMOCRATIC REPUBLIC OF THE CONGO				
101116				
BRINGING SUPPORT TO THE NATIONAL RECONSTRUCTION PROGRAMME OF DRC FOR LIVELIHOODS RECOVERY AND PEACE BUILDING	03.2011	1,149,825	-6,643	1,129,163
110043				
DEVELOPING THE AGRO-PROCESSING SECTOR FOR LIVELIHOODS RECOVERY, JOBS DIVERSIFICATION AND PEACE BUILDING	04.2012	1,150,443	-11,254	1,145,618
120257				
ENABLING ACTIVITIES TO REVIEW AND UPDATE THE NATIONAL IMPLEMENTATION PLAN FOR THE STOCKHOLM CONVENTION ON PERSISTENT ORGANIC POLLUTANTS	03.2013	199,870	7,463	184,506
130194				
ASSISTANCE TECHNIQUE POUR LA MISE EN PLACE D'UN PROCESSUS D'IMPLANTATION DES PLATEFORMES INDUSTRIELLES DANS LES DIFFÉRENTS PÔLES NODAUX DU PDPC AU BAS-CONGO	10.2013	386,807	213,770	64,281
DOMINICAN REPUBLIC				
100285, 100288				
STIMULATING INDUSTRIAL COMPETITIVENESS THROUGH BIOMASS-BASED, GRID-CONNECTED ELECTRICITY GENERATION	02.2012	1,389,905	46,715	67,077
130188				
ESTABLISHMENT OF A NATIONAL RECP NETWORK IN DOMREPAND REGIONAL RECP DISSEMINATION IN THE CARIFORUM COUNTRIES	02.2014	404,491	55,738	0
ECUADOR				
103017				
INDUSTRIAL ENERGY EFFICIENCY IN ECUADOR (IEEE)	07.2011	975,208	260,113	394,567

Identification number and title	PAD issuance date	Total budget	Current year expenditure	Previous year expenditure
105428 PHASE OUT OF HCFC-141B IN THE PRODUCTION OF DOMESTIC REFRIGERATOR IN INDURAMA	12.2011	1,331,440	90,326	1,206,038
105429 TECHNICAL ASSISTANCE TO ELIMINATE THE REMAINING CONSUMPTION OF METHYL BROMIDE TO BE IN COMPLIANCE WITH THE TOTAL PHASE-O	12.2011	317,500	83,236	233,998
106017 TRACEABILITY PROGRAMME FOR THE AGRO-INDUSTRIAL SECTOR – PREPARATORY ASSISTANCE	08.2011	64,751	9,979	39,569
120077 ENABLING ACTIVITY TO REVIEW AND UPDATE THE NATIONAL IMPLEMENTATION PLAN FOR THE STOCKHOLM CONVENTION ON PERSISTENT ORGANIC POLLUTANTS- IN ECUADOR	02.2013	205,000	3,873	0
120237 HCFC PHASE OUT MANAGEMENT PLAN (FIRST TRANCHE)	08.2013	287,000	50,772	201,330
130030 ESTABLISHMENT AND OPERATION OF A NATIONAL CLEANER PRODUCTION PROGRAMME (NCPP) IN ECUADOR	07.2013	172,508	77,461	14,157
EGYPT				
100089 GREEN TRADE INITIATIVE	01.2014	679,173	484,037	35,043
100349 INDUSTRIAL ENERGY EFFICIENCY IN EGYPT	03.2012	4,007,275	832,520	560,703
101053 THE DAHSHUR WORLD HERITAGE SITE MOBILIZATION FOR CULTURAL HERITAGE FOR COMMUNITY DEVELOPMENT	04.2009	318,451	-32,261	317,896
102022 PRO-POOR HORTICULTURE VALUE CHAINS IN UPPER EGYPT	11.2009	2,356,500	-102,635	2,188,494
103008 CLIMATE CHANGE RISK MANAGEMENT IN EGYPT	12.2008	467,831	-4,471	361,177
104008 ASSESSMENT AND CAPACITY BUILDING IN CHEMICALS AND CHEMICAL WASTE MANAGEMENT IN EGYPT	07.2009	231,507	-503	226,707
105085 PHASE-OUT OF CFC CONSUMPTION IN THE MANUFACTURE OF AEROSOL METERED DOSE INHALERS (MDIS)	12.2006	5,899,000	1,631	5,838,326
105086 NATIONAL CFC PHASE-OUT PLAN FOR EGYPT (3RD, 4TH AND 5TH TRANCHES)	05.2010	897,940	-1,275	898,943

Identification number and title	PAD issuance date	Total budget	Current year expenditure	Previous year expenditure
105089 NATIONAL PHASE-OUT OF MB IN HORTICULTURE AND COMMODITIES FUMIGATION EXCEPT IN DATE USE – PHASE II	01.2009	1,934,994	82,047	1,815,176
105094 PHASE-OUT OF HCFC-141B FROM THE MANUFACTURING OF POLYURETHANE FOAM AT MONDIAL FREEZERS COMPANY	01.2010	436,300	4,976	426,305
105418 HCFC PHASE-OUT MANAGEMENT PLAN (STAGE I, FIRST TRANCHE)	12.2012	1,200,000	258,210	675,883
106053 UPGRADING THE MEDICINAL & AROMATIC PLANTS VALUE CHAIN – ACCESS TO EXPORT MARKETS	11.2010	2,495,575	566,037	1,227,673
120175 ENHANCING YOUTH EMPLOYABILITY AND LOCAL ECONOMIC DEVELOPMENT IN UPPER EGYPT	05.2014	663,717	422,167	0
120203 HUMAN SECURITY THROUGH INCLUSIVE SOCIO- ECONOMIC DEVELOPMENT IN UPPER EGYPT	02.2013	1,373,030	591,310	179,350
120320 PROMOTING LOW CARBON TECHNOLOGIES FOR COOLING AND HEATING APPLICATIONS	03.2013	80,000	53,022	26,804
120582 EXTENSION OF INSTITUTIONAL STRENGTHENING – PHASE IX AND PHASE X	11.2012	456,646	22,818	228,000
140098 HS THROUGH INCLUSIVE SOCIO-ECONOMIC DEVELOPMENT IN SOUTH MINYA	05.2014	663,717	271,786	0
EL SALVADOR				
102178 VIVIENDA Y ASENTAMIENTOS URBANOS PRODUCTIVOS Y SOSTENIBLES EN SAN SALVADOR	03.2010	1,005,000	-5,443	983,741
104009 LIFE CYCLE ANALYSIS OF CHEMICAL SUBSTANCES	05.2009	228,426	-4,319	210,264
EQUATORIAL GUINEA				
105411 HCFC PHASE-OUT MANAGEMENT PLAN (STAGE I, FIRST TRANCHE)	11.2011	75,000	5,579	69,384
130133 COUNTRY PROGRAMME FORMULATION FOR EQUATORIAL GUINEA	01.2014	34,740	1,218	1,666

Identification number and title	PAD issuance date	Total budget	Current year expenditure	Previous year expenditure
ERITREA				
101091 LIVELIHOODS RECOVERY AND MICRO-INDUSTRY SUPPORT PROJECT FOR COMMUNITIES AFFECTED BY NATURAL DISASTERS IN THE NORTHERN RED SEA REGION	03.2011	884,956	64,990	7,202
104040 ENABLING ACTIVITIES TO FACILITATE EARLY ACTION ON THE IMPLEMENTATION OF THE STOCKHOLM CONVENTION ON PERSISTENT ORGANIC POLLUTANTS IN ERITREA	03.2007	346,495	-772	346,204
105096 TERMINAL PHASE-OUT MANAGEMENT PLAN FOR CFCS (SECOND TRANCHE)	04.2011	74,473	2,303	72,170
120491 HCFC PHASE-OUT MANAGEMENT PLAN (STAGE I, FIRST TRANCHE)	11.2012	40,000	19,311	0
ETHIOPIA				
090059 IP ETHIOPIA, PHASE II – GENERAL MANAGEMENT FUNDS FOR 2008	02.2008	92,000	-1,552	81,109
100092 ESTABLISHING INDUSTRIAL PROCESSING AND MARKETING OF BELES-BASED FOOD PRODUCTS FOR INCREASED INCOME IN RURAL COMMUNITIES	08.2013	320,725	271,321	46,162
101054 EDIBLE OIL VALUE CHAIN ENHANCEMENT	03.2010	1,062,358	-47,914	1,031,900
101072 TECHNICAL ASSISTANCE PROJECT FOR UPGRADING OF THE ETHIOPIAN LEATHER AND LEATHER PRODUCTS INDUSTRY	05.2009	4,130,423	515,530	3,309,174
105097 PROJECT PREPARATION IN THE FUMIGANT SECTOR (FLOWERS)	06.2008	35,000	0	2,435
120026 ENABLING ACTIVITIES TO REVIEW AND UPDATE THE NATIONAL IMPLEMENTATION PLAN FOR THE STOCKHOLM CONVENTION ON POPS	03.2013	227,000	34,471	170,000
120211 A PPP PROJECT – TRAINING ACADEMY IN HEAVY DUTY EQUIPMENT AND COMMERCIAL EQUIPMENT IN ETHIOPIA	09.2012	1,514,102	357,938	364,556
120227 INVESTMENT PROMOTION ON ENVIRONMENTALLY SOUND MANAGEMENT OF E-WASTE IN EAST AFRICA WITH FOCUS ON ETHIOPIA	01.2013	1,019,070	484,942	225,604

Identification number and title	PAD issuance date	Total budget	Current year expenditure	Previous year expenditure
120421 NATIONAL CLUSTER DEVELOPMENT FRAMEWORK FOR ETHIOPIA – PHASE I (PREPARATORY ASSISTANCE)	12.2012	27,623	20,800	10,128
120619 HCFC PHASE-OUT MANAGEMENT PLAN (STAGE I, FIRST TRANCHE)	12.2012	70,000	0	0
130111 PA- SUPPORT TO DEVELOPMENT OF FISHERIES VALUE CHAINS IN AMHARA AND SNNP REGIONS, ETHIOPIA	12.2013	63,795	45,641	0
130164 PREPARATION OF BUSINESS PLAN FOR PILOTING INTEGRATED AGRO-FOOD PARKS (IAFP) IN ETHIOPIA	08.2014	544,058	225,109	0
130261 PA: VALORISATION AND IMPROVED SUSTAINABILITY AND INCLUSIVENESS OF THE ETHIOPIAN COFFEE VALUE	11.2013	25,198	27,653	5,539
130306 SLAUGHTERHOUSE WASTE MANAGEMENT: THE SUSTAINABLE AND PRODUCTIVE USE OF ANIMAL BY-PRODUCTS	02.2014	89,655	67,736	0
140092 PRODUCTIVE WORK FOR YOUTH AND WOMEN THROUGH MSMES PROMOTION IN ETHIOPIA	04.2014	674,002	17,714	0
GABON				
105347 HCFC PHASE-OUT MANAGEMENT PLAN (STAGE I, FIRST TRANCHE)	01.2011	130,000	0	77,686
130174 RENFORCEMENT DES CAPACITÉS EN PRODUCTION ET ANALYSE DE STATISTIQUES INDUSTRIELLES AU GABON	01.2014	68,500	60,749	10
GAMBIA				
101119 AGRO/FISHERIES VALUE CHAIN PROJECT FOR THE GAMBIA	09.2010	215,699	-6,550	190,675
103023 PROMOTING RENEWABLE ENERGY BASED MINI-GRIDS FOR PRODUCTIVE USES IN RURAL AREAS IN THE GAMBIA	03.2014	1,814,281	240,629	1,215,870
105412 HCFC PHASE-OUT MANAGEMENT PLAN (STAGE I, FIRST TRANCHE)	12.2011	50,000	4,019	44,227

Identification number and title	PAD issuance date	Total budget	Current year expenditure	Previous year expenditure
109011, 120436				
COUNTRY PROGRAMME FOR GAMBIA – COMPETITIVENESS COMPONENT	06.2012	162,760	-1,709	157,490
120623				
IMPROVING ENERGY EFFICIENCY AND REDUCING ODS EMISSIONS IN THE INDUSTRIAL REFRIGERATION AND AIR CONDITIONING SECTOR	02.2014	551,261	186,106	0
130115				
GREENING THE PRODUCTIVE SECTORS IN GAMBIA	01.2014	54,800	54,800	0
GHANA				
100317				
IMPROVING GHANA’S QUALITY VALUE-CHAIN FOR EXPORTS	12.2012	3,007,965	387,578	612,089
100334				
SUPPORTING GREEN INDUSTRIAL DEVELOPMENT IN GHANA: BIOGAS TECHNOLOGY AND BUSINESS FOR SUSTAINABLE GROWTH	02.2014	712,883	532,158	89,908
101092				
ASSISTANCE TO THE REFUGEES OF THE UNHCR SETTLEMENTS IN BUDUBURAM AND KRISAN FOR THEIR REPATRIATION, LOCAL INTEGRATION AND RESETTLEMENT THROUGH MICRO- AND SMALL- SCALE ENTERPRISE DEVELOPMENT	01.2007	1,035,600	-31,863	1,055,964
101095				
ENHANCING HUMAN SECURITY THROUGH DEVELOPING LOCAL CAPACITY FOR HOLISTIC COMMUNITY-BASED CONFLICT PREVENTION IN NORTHERN GHANA	01.2009	133,000	-1,692	127,223
107051				
GHANA NATIONAL SYSTEM OF INNOVATION (GNSI) SURVEY	02.2011	98,308	-5,993	134,200
120385				
PREPARATORY ASSISTANCE FOR NATIONAL RESOURCE EFFICIENT AND CLEANER PRODUCTION (RECP) PROGRAMME – GHANA	09.2012	45,850	-811	35,135
130049				
REINTEGRATING LIBERIAN REFUGEES IN GHANA THROUGH MULTI-SKILLS TRAINING FOR SUSTAINABLE LIVELIHOODS & POVERTY ALLEVIATION	05.2013	1,327,434	818,906	453,286
140085				
MULTI-SKILLS TRAINING FOR SUSTAINABLE LIVELIHOODS AND POVERTY ALLEVIATION	04.2014	8,022	7,887	0
140187				
STRATEGY BRIEFS FOR THE IMPLEMENTATION OF RECOMMENDATIONS FROM THE GHANA NATIONAL SYSTEM OF INNOVATION (GNSI) SURVEY PROJECT	06.2014	34,325	30,500	0

Identification number and title	PAD issuance date	Total budget	Current year expenditure	Previous year expenditure
GUATEMALA				
100117 ENVIRONMENTALLY SOUND MANAGEMENT AND DISPOSAL OF POLYCHLORINATED BIPHENYL (PCB)-CONTAINING EQUIPMENT AND DDT WASTES AND UPGRADE OF TECHNICAL EXPERTISE IN GUATEMALA	07.2014	85,000	49,257	0
105102 NATIONAL PHASE-OUT OF METHYL BROMIDE (PHASE II, FIRST TRANCHE)	12.2012	2,033,047	24,045	1,301,662
120009 ENABLING ACTIVITIES TO REVIEW AND UPDATE THE NATIONAL IMPLEMENTATION PLAN UNDER THE STOCKHOLM CONVENTION ON PERSISTENT ORGANIC POLLUTANTS (POPS) – IN GUATEMALA	02.2014	225,000	8,659	0
120438 STRENGTHENING OF NATIONAL METROLOGY LABORATORY (CENAME) OF GUATEMALA	10.2014	81,545	0	0
120580 HCFC PHASE OUT MANAGEMENT PLAN – PMP (SECOND TRANCHE)	07.2011	127,925	27,591	72,302
GUINEA				
100185 PROMOTING DEVELOPMENT OF MULTI-PURPOSE MINI-HYDRO POWER SYSTEMS (FOR PROVISION OF ENERGY, IRRIGATION ETC.) IN REPUBLIC OF GUINEA	05.2012	2,210,301	49,767	153,232
102006 PROJET CONJOINT D'APPUI AU MOUVEMENT DE LA JEUNESSE ET À CERTAINS GROUPES DE JEUNES LES PLUS DÉSHÉRITÉS (MÉCANISME DE FINANCEMENT & CENTRES D'INFORMATION ET DE COMMUNICATION)	05.2010	601,169	-10,310	589,436
120081 ENABLING ACTIVITIES TO REVIEW AND UPDATE THE NATIONAL IMPLEMENTATION PLAN FOR THE STOCKHOLM CONVENTION ON PERSISTENT ORGANIC POLLUTANTS	03.2013	180,000	39,851	112,058
120173 PROJET D'APPUI À L'INSERTION ÉCONOMIQUE DES JEUNES ET DES FEMMES VULNÉRABLES À TRAVERS LES ACTIVITÉS D'ASSAINISSEMENT DES DÉCHETS SOLIDES	04.2014	2,008,531	840,674	832,450
120220 SUPPORTING JOB TRAINING FOR YOUTHS IN GUINEA	06.2012	2,521,671	537,769	1,137,393
120361 HCFC PHASE-OUT MANAGEMENT PLAN (STAGE I, FIRST TRANCHE)	07.2012	160,000	0	153,819

Identification number and title	PAD issuance date	Total budget	Current year expenditure	Previous year expenditure
140023 PROGRAMME DE COOPÉRATION TECHNIQUE ENTRE L'ONUDI ET LA RÉPUBLIQUE DE GUINÉE	04.2014	192,939	69,726	0
GUINEA-BISSAU				
105413 HCFC PHASE-OUT MANAGEMENT PLAN (STAGE I, FIRST TRANCHE)	11.2011	40,000	0	39,138
130007 GUINEA-BISSAU – PROMOTE RE INVESTMENTS IN THE ELECTRICITY SECTOR	07.2013	91,324	22,359	63,064
130012 PROMOTING RENEWABLE ENERGY INVESTMENTS IN GUINEA BISSAU	10.2014	1,735,160	237,077	0
130168 ENABLING ACTIVITIES TO REVIEW AND UPDATE THE NATIONAL IMPLEMENTATION PLAN UNDER THE STOCKHOLM CONVENTION ON PERSISTENT ORGANIC POLLUTANTS (POPS) – IN GUINEA-BISSAU	11.2013	175,000	33,060	128,000
HAITI				
120577 PROGRAMME D'APPUI AU MINISTÈRE DU COMMERCE ET DE L'INDUSTRIE: SOUTIEN AUX INFRASTRUCTURES DE LA QUALITÉ/ RENFORCEMENT DU BUREAU HAÏTIEN DE NORMALISATION	12.2012	919,836	506,574	197,731
HONDURAS				
105112 HCFC PHASE-OUT MANAGEMENT PLAN (STAGE I, FIRST TRANCHE)	05.2011	220,000	88,989	99,477
105113 NATIONAL METHYL BROMIDE PHASE-OUT PLAN, PHASE II (THIRD TRANCHE)	01.2009	299,927	-14,700	314,500
120008 ENABLING ACTIVITIES TO REVIEW AND UPDATE THE NATIONAL IMPLEMENTATION PLAN UNDER THE STOCKHOLM CONVENTION ON PERSISTENT ORGANIC POLLUTANTS (POPS) – IN HONDURAS	02.2013	189,420	137,877	34,050
120216 HONDURAS – CP PA MISSION	11.2012	34,971	1,916	35,749

Identification number and title	PAD issuance date	Total budget	Current year expenditure	Previous year expenditure
INDIA				
090061 RENEWABLE ENERGY BASED ECONOMIC DEVELOPMENT: PV/WIND/HYBRID BASED RURAL COMMUNITY DEVELOPMENT CENTRES IN REMOTE ISLANDS IN LACCADIVES	05.2005	155,325	-19,418	131,315
090062 NATIONAL PROGRAMME TO SUPPORT ENERGY EFFICIENCY AND QUALITY STANDARDS IN CERAMICS SMALL AND MEDIUM SCALE ENTERPRISES (SMES)	01.2005	353,982	2,167	338,619
100115 PPG_ DEVELOPMENT AND PROMOTION OF NON- POPS ALTERNATIVES TO DDT	03.2013	213,500	18,559	154,004
100245 SUPPORTING SMALL AND MEDIUM-SIZED MANUFACTURERS IN THE AUTOMOTIVE COMPONENT INDUSTRY IN INDIA: DEEPENING AND WIDENING THE SERVICES PROVIDED WITHIN THE FRAMEWORK OF THE UNIDO-ACMA- DHL PARTNERSHIP PROGRAMME	07.2014	317,307	153,862	0
100269 TECHNOLOGY UPGRADATION AND PRODUCTIVITY ENHANCEMENT OF THE FOUNDRY INDUSTRY IN COIMBATORE AND BELGAUM	12.2011	884,956	188,357	510,178
100303 PROMOTING RURAL MICRO INDUSTRIES AND VALUE CHAIN DEVELOPMENT IN THE FOOD PROCESSING SECTOR – PA	02.2012	80,769	-655	82,263
101064 PROMOTING LIVELIHOODS IN NORTH EASTERN INDIA: THE CANE AND BAMBOO NETWORKING PROJECT	10.2009	509,245	858	458,463
101131 PROMOTING LIVELIHOODS IN NORTH EASTERN INDIA: THE CANE AND BAMBOO NETWORKING PROJECT	05.2008	353,982	-21,720	341,886
102045 NATIONAL PROGRAMME FOR TECHNOLOGY UPGRADATION OF BRASS AND BELL METAL INDUSTRY / ARTISAN ENTERPRISES IN KHAGRA AND OTHER AREAS IN WEST BENGAL AND NEIGHBOURING STATES (PHASE 1)	05.2008	176,992	23,891	99,858
102046 PLASTICS MANUFACTURING INDUSTRY IN INDIA	10.2010	707,911	181,631	522,328

Identification number and title	PAD issuance date	Total budget	Current year expenditure	Previous year expenditure
102064 CLUSTER TWINNING COMPONENT: CONSOLIDATED PROJECT FOR SME DEVELOPMENT IN INDIA THROUGH ESTABLISHMENT OF MUTUAL CREDIT GUARANTEE SCHEMES, CLUSTER TWINNING AND FOREIGN INVESTMENT AND TECHNOLOGY PROMOTION	12.2005	901,577	-562	889,751
102136 UPGRADATION OF MACHINE TOOLS INDUSTRY IN INDIA	12.2009	1,039,824	-474	1,018,494
103029 PROMOTING ENERGY EFFICIENCY AND RENEWABLE ENERGY IN SELECTED MSME CLUSTERS IN INDIA MICRO, SMALL AND MEDIUM ENTERPRISES (MSME) CLUSTERS IN INDIA	12.2011	7,247,650	1,187,475	4,649,265
103121 ECO CITY – ECO BUSINESS PARTNERSHIP PROGRAMME IN INDIA	02.2008	221,195	-1,894	220,038
104043 DEVELOPMENT OF A NATIONAL IMPLEMENTATION PLAN (NIP) IN INDIA AS A FIRST STEP TO IMPLEMENT THE STOCKHOLM CONVENTION ON PERSISTENT ORGANIC POLLUTANTS (POPS)	11.2007	3,097,781	-386,072	3,064,030
104044 ENVIRONMENTALLY SOUND MANAGEMENT AND FINAL DISPOSAL OF PCBS IN INDIA	01.2010	14,100,000	1,848,351	5,507,031
104160 ENVIRONMENTALLY SOUND MANAGEMENT OF MEDICAL WASTES IN INDIA	10.2011	10,000,000	120,284	1,628,220
105115 CTC PHASE-OUT FOR THE CONSUMPTION AND PRODUCTION SECTORS: 2005 ANNUAL PROGRAMME	11.2006	3,669,115	-78,060	3,747,174
110040 PROMOTING BUSINESS MODELS FOR INCREASING PENETRATION AND SCALING UP OF SOLAR ENERGY IN INDIA (PPG)	04.2012	138,678	7,364	132,317
120182 PROMOTING ULTRA LOW-HEAD MICRO HYDROPOWER TECHNOLOGY TO INCREASE ACCESS TO RENEWABLE ENERGY FOR PRODUCTIVE USES IN RURAL INDIA	06.2013	1,238,434	231,967	634,520
120243 GREEN GROWTH POLICY FOR MANUFACTURING IN INDIA	03.2013	353,982	-212	3,025
120304 PROMOTING INDUSTRIAL ENERGY EFFICIENCY THROUGH ENERGY MANAGEMENT STANDARD, SYSTEM OPTIMIZATION AND TECHNOLOGY INCUBATION IN INDIA	12.2012	72,728	7,200	41,274
120345 GEF UNIDO CLEANTECH PROGRAMME FOR SMES IN INDIA	04.2013	1,000,000	76,702	171,243

Identification number and title	PAD issuance date	Total budget	Current year expenditure	Previous year expenditure
130149 PROMOTING BUSINESS MODELS FOR INCREASED PENETRATION AND SCLAING UP OF SOLAR ENERGY IN INDIA (MAIN PHASE)	01.2014	4,365,174	49,736	0
130235 INTERNATIONAL EGM FOR POLICY MAKERS AND OTHER INTERESTED EXPERTS ON THE CHANGING PARADIGM OF CLUSTER DEVELOPMENT	11.2013	44,998	21,144	23,800
INDONESIA				
100224 NATIONAL RESOURCE EFFICIENT AND CLEANER PRODUCTION (RECP) PROGRAMME INDONESIA	10.2012	3,401,136	133,660	53,672
101097 REALIZING MINIMUM LIVING STANDARDS FOR DISADVANTAGED COMMUNITIES THROUGH PEACE BUILDING AND VILLAGE BASED ECONOMIC DEVELOPMENT	03.2009	1,971,729	-13,318	1,979,468
101099 REALIZING MINIMUM LIVING STANDARDS FOR DISADVANTAGED COMMUNITIES THROUGH PEACE BUILDING AND VILLAGE BASED ECONOMIC DEVELOPMENT	11.2010	37,681	-1,949	38,924
103031 PROMOTING INDUSTRIAL ENERGY EFFICIENCY THROUGH SYSTEM OPTIMIZATION AND ENERGY MANAGEMENT STANDARDS IN INDONESIA	04.2011	2,228,137	509,019	940,158
105118 HCF PHASE-OUT MANAGEMENT PLAN (STAGE I, PHASE II)	08.2011	774,145	722,093	10,674
107078 INDONESIA COUNTRY PROGRAMME 2009-2013: PROGRAMME MANAGEMENT AND COORDINATION	08.2009	176,807	32,043	142,457
120042 ENABLING ACTIVITIES TO REVIEW AND UPDATE THE NATIONAL IMPLEMENTATION PLAN FOR THE STOCKHOLM CONVENTION ON PERSISTENT ORGANIC POLLUTANTS (POPS) – IN INDONESIA	10.2012	225,000	29,912	178,270
120110 INCREASING TRADE CAPACITIES OF SELECTED VALUE CHAINS WITHIN THE FISHERIES SECTOR IN INDONESIA	11.2013	870,740	281,944	53,640
130083 POST-2015 DEVELOPMENT AGENDA, INDONESIA NATIONAL CONSULTATIONS	04.2013	50,919	5,634	39,874
130249 PIF INTRODUCTION OF AN ENVIRONMENTALLY SOUND MANAGEMENT AND DISPOSAL SYSTEM FOR PCBs WASTES AND PCB-CONTAMINATED EQUIPMENT IN INDONESIA	10.2013	6,000,000	89,881	13,099

Identification number and title	PAD issuance date	Total budget	Current year expenditure	Previous year expenditure
IRAN (ISLAMIC REPUBLIC OF)				
105122, 105123				
HCFC PHASE-OUT MANAGEMENT PLAN (STAGE I, FIRST TRANCHE)	05.2011	2,628,950	256,829	1,738,710
120336				
SUSTAINABLE LIVELIHOODS PROGRAMME: DEVELOPMENT OF PRO-POOR CLUSTERS AND VALUE CHAINS IN BORDER REGIONS OF THE ISLAMIC REPUBLICS OF IRAN AND AFGHANISTAN (PHASE I)	04.2014	751,276	355,176	354,765
120506				
INDUSTRIAL ENERGY EFFICIENCY IN KEY SECTORS IN ISLAMIC REPUBLIC OF IRAN	10.2012	6,178,315	705,411	706,786
120595				
SAFFRON VALUE CHAIN PROMOTION PROGRAMME – IRAN	01.2014	415,887	187,227	0
IRAQ				
100209				
STRENGTHENING THE NATIONAL QUALITY INFRASTRUCTURE TO FACILITATE TRADE AND ENHANCE CONSUMER PROTECTION	01.2012	9,279,520	2,367,109	2,088,661
101100				
OPERATIONS AND INDUSTRIAL MAINTENANCE TRAINING ACADEMY PROJECT	06.2011	2,426,804	418,920	1,528,445
102007				
ENTERPRISE DEVELOPMENT AND INVESTMENT PROMOTION IN THE SME SECTOR IN IRAQ	08.2007	2,532,980	-71,633	2,508,436
102008				
PRIVATE SECTOR DEVELOPMENT PROGRAMME FOR IRAQ	01.2009	7,291,153	-104,887	7,242,004
102010				
ENTERPRISE DEVELOPMENT THROUGH INFORMATION AND COMMUNICATION TECHNOLOGY	10.2009	2,771,572	-132,910	2,813,882
102067				
INVESTMENT PROMOTION FOR IRAQ	03.2010	4,987,795	642,518	3,205,706
102068				
ENHANCING INVESTMENTS TO IRAQ THROUGH INDUSTRIAL ZONE DEVELOPMENT	01.2011	3,696,873	203,256	3,426,623
105125				
PREPARATION OF A HCFC PHASE-OUT MANAGEMENT PLAN (ADDITIONAL FUNDING)	12.2009	65,000	-4,610	66,900
105127				
REPLACEMENT OF REFRIGERANT CFC-12 WITH ISOBUTANE AND FOAM BLOWING AGENT CFC-11 WITH CYCLOPENTANE IN THE MANUFACTURE OF DOMESTIC REFRIGERATORS AND CHEST FREEZERS AT LIGHT INDUSTRIES COMPANY	05.2009	2,251,512	298,636	1,875,793

Identification number and title	PAD issuance date	Total budget	Current year expenditure	Previous year expenditure
105128 NATIONAL PHASE-OUT PLAN (FIRST AND SECOND TRANCHES)	07.2009	4,768,547	67,411	4,614,976
105130 TECHNICAL ASSISTANCE FOR ALTERNATIVES TO METHYL BROMIDE	12.2010	211,970	6,279	183,717
JORDAN				
105135, 105420 PHASE-OUT OF HCFC-22 AND HCFC-141B FROM THE MANUFACTURE OF UNITARY AIR-CONDITIONING EQUIPMENT AT PETRA ENGINEERING INDUSTRIES CO.	05.2010	2,363,533	691,937	1,512,958
120373 ENABLING ACTIVITIES TO REVIEW AND UPDATE THE NATIONAL IMPLEMENTATION PLAN FOR THE STOCKHOLM CONVENTION ON PERSISTENT ORGANIC POLLUTANTS (POPS)	06.2013	154,562	-121,466	259,654
140011 PROMOTING SOCIAL COHESION AND HARMONY BETWEEN SYRIAN REFUGES AND HOST COMMUNITIES AROUND ZAATARI REFUGEE CAMP THROUGH IMPROVEMENT LIVELIHOOD OPPORTUNITIES	04.2014	442,478	149,923	0
KENYA				
090044 DISTRICT LEVEL MAPPING OF KENYA FOR IMPLEMENTING RENEWABLE ENERGY SERVICE CENTRES FOR BUSINESS PROMOTION (RESC-BPS) FOR PREPARING PRE-FEASIBILITY STUDY FOR 100 POTENTIAL SITES WITHIN THREE SELECTED REGIONS OF KENYA	09.2009	36,751	-1,442	38,192
104099 DEMONSTRATION AND TRANSFER OF ENVIRONMENTALLY SOUND TECHNOLOGY FOR WATER TREATMENT	01.2011	113,005	2,618	111,297
105414 TECHNICAL ASSISTANCE FOR THE FINAL ELIMINATION OF METHYL BROMIDE IN POST HARVEST SECTOR	11.2011	287,700	33,114	247,266
120038 STRENGTHENING THE TECHNICAL SERVICE CAPABILITIES OF THE KENYA INDUSTRIAL RESEARCH AND DEVELOPMENT INSTITUTE (KIRDI) IN COLLABORATION WITH THE KENYA SUBCONTRACTING AND PARTNERSHIP EXCHANGE PROGRAMME (SPX)	02.2014	200,000	18,817	0

Identification number and title	PAD issuance date	Total budget	Current year expenditure	Previous year expenditure
120276 KENYA NATIONAL SYSTEM OF INNOVATION (KNSI) SURVEY	01.2014	261,882	74,076	144,794
120331 UNIDO PART OF JOINT PROGRAMME ON GENDER EQUALITY AND WOMEN EMPOWERMENT IN KENYA	06.2012	97,380	49,389	40,485
120417 DEMONSTRATION AND PROMOTION OF COCONUT HUSK PROCESSING FOR INCOME GENERATION IN RURAL COMMUNITIES COAST PROVINCE, KENYA	01.2014	151,000	64,737	0
120530, 130016 STANDARDS AND MARKET ACCESS PROGRAMME	03.2013	512,720	72,074	37,706
120629 MS. RANDAZZA JPO AGRO-INDUSTRY RELATED TCB	01.2013	284,398	99,840	115,719
130032 ENHANCING OPPORTUNITIES FOR CLEAN LIGHTING INDUSTRY IN KENYA	05.2013	36,716	5,817	27,074
130123 TRAINING & CAPACITY BUILDING OF PARTNERS 2013 – KENYA	04.2013	73,473	10,953	61,509
130297 PA CENTRE OF EXCELLENCE FOR MAINTENANCE AND REPAIR OF AGRO- PROCESSING EQUIPMENT	09.2014	36,365	5,615	0
140007 SUSTAINABLE CONVERSION OF WASTE TO CLEAN ENERGY FOR GHG EMISSIONS REDUCTION	01.2014	100,000	63,177	0
140040 IMPROVING TECHNICAL AND ENTREPRENEURIAL PERFORMANCE OF THE FOOTWEAR MSMES IN KENYA	03.2014	24,954	11,654	0
KUWAIT				
102172 STRENGTHENING EXPORT CAPACITIES OF MANUFACTURING SMES IN KUWAIT	06.2012	767,894	144,923	482,030
120511 HCFC PHASE-OUT MANAGEMENT PLAN (STAGE I, FIRST TRANCHE) (POLYURETHANE FOAM SECTOR PHASE-OUT: KUWAIT POLYURETHANE INDUSTRY CO.; KIRBY BUILDING SYSTEMS, TECHNICAL ASSISTANCE TO SPRAYFOAM USERS AND OTHER SMALL USERS)	05.2012	3,537,450	197,433	96,138
KYRGYZSTAN				
120410 FEASIBILITY STUDY FOR THE ESTABLISHMENT OF A FRUIT AND VEGETABLE SUPPLY-CHAIN	04.2013	241,558	105,420	63,282

Identification number and title	PAD issuance date	Total budget	Current year expenditure	Previous year expenditure
120464 IMPROVEMENT OF AGRICULTURAL PRODUCTION THROUGH STRENGTHENING OF AGRICULTURAL EXTENSION SERVICES, INCREASED TECHNICAL INPUTS AND PROMOTION OF DECENT AND SAFE JOBS IN RURAL AREAS	05.2013	78,210	8,156	67,514
140116 PROMOTING COMMUNITY LEVEL JOB CREATION AND INCOME GENERATING ACTIVITIES THROUGH THE DEVELOPMENT OF COST-EFFECTIVE BUILDING MATERIALS PRODUCTION IN KYRGYZSTAN	09.2014	796,460	130,688	0
140216 STRENGTHENING STANDARDIZATION, QUALITY ASSURANCE, ACCREDITATION AND METROLOGY (SQAM) INFRASTRUCTURE IN KYRGYZSTAN	08.2014	27,586	1,847	0
LAO PEOPLE'S DEMOCRATIC REPUBLIC				
100116 PCB MANAGEMENT AND DISPOSAL AT THE ENERGY SECTOR	01.2013	58,000	17,120	39,804
104086 ENHANCING SUSTAINABLE TOURISM, CLEAN PRODUCTION AND EXPORT CAPACITY IN LAO PEOPLE'S DEMOCRATIC REPUBLIC	07.2011	569,749	174,905	343,332
106045 ENHANCING SUSTAINABLE TOURISM, CLEAN PRODUCTION AND EXPORT CAPACITY IN LAO PEOPLE'S DEMOCRATIC REPUBLIC	07.2011	526,251	108,075	399,077
120208 ENABLING ACTIVITIES TO REVIEW AND UPDATE THE NATIONAL IMPLEMENTATION PLAN FOR THE STOCKHOLM CONVENTION ON PERSISTENT ORGANIC POLLUTANTS (POPS) – IN LAO PDR	04.2013	180,000	4,469	135,891
140058 REDUCING OF GREENHOUSE GAS (GHG) EMISSIONS IN THE INDUSTRIAL SECTOR THROUGH PELLETIZATION TECHNOLOGY IN LAO PDR	06.2014	10,000	4,666	0
140067 PREPARATORY ASSISTANT FOR ENHANCEMENT OF LAO'S INDUSTRIAL STATISTICS	03.2014	11,724	11,484	0
140157 PCB MANAGEMENT AND DISPOSAL AT THE ENERGY SECTOR	05.2014	1,400,000	27,887	0
LEBANON				
100300 SEED MONEY FOR THE COUNTRY PROGRAMME FRAMEWORK FOR LEBANON	09.2012	41,419	0	8,866

Identification number and title	PAD issuance date	Total budget	Current year expenditure	Previous year expenditure
101081, 120301				
COMMUNITY EMPOWERMENT AND LIVELIHOODS ENHANCEMENT PROJECT	12.2010	2,976,943	296,392	2,687,124
120178				
INCREASING COMPETITIVENESS OF LEBANON'S OLIVE VALUE CHAIN OR A COMPETITIVE OLIVE OIL INDUSTRIAL SECTOR IN LEBANON	04.2013	36,872	12,356	22,081
120557				
STRENGTHENING THE PERFORMANCE OF THE LEBANESE FOOD SECTOR	04.2013	39,155	15,134	19,029
140005				
SUPPORT FOR HOST COMMUNITIES IN LEBANON AFFECTED BY THE HIGH INFLUX OF SYRIAN REFUGEES	04.2014	530,974	54,341	0
140357				
PILOT DEMONSTRATION PROJECT ON ODS WASTE MANAGEMENT AND DISPOSAL	12.2014	123,475	0	0
LESOTHO				
120080				
ENABLING ACTIVITIES TO REVIEW AND UPDATE THE NATIONAL IMPLEMENTATION PLAN FOR THE STOCKHOLM CONVENTION ON PERSISTENT ORGANIC POLLUTANTS (POPS)	05.2013	150,000	22,678	80,000
130064				
LESOTHO COUNTRY PROGRAMMING MISSION FOR COUNTRY PROGRAMME DEVELOPMENT	04.2013	26,116	-1,250	23,699
140038				
LESOTHO: COMPLIANCE POLICY (CP) SEED MONEY IMPLEMENTATION	02.2014	206,897	62,156	0
LIBERIA				
100330				
INSTALLATION OF MULTI-PURPOSE MINI-HYDRO INFRASTRUCTURE (FOR ENERGY AND IRRIGATION)	03.2014	1,814,201	971,738	666,339
101103				
REHABILITATION OF TRAINING CENTRES IN VULNERABLE COMMUNITIES IN LIBERIA	03.2011	1,369,912	-43,121	1,390,326
103122				
REHABILITATION OF TRAINING CENTRES IN VULNERABLE COMMUNITIES IN LIBERIA (ENERGY COMPONENT)	03.2011	400,000	-10,047	401,838
110031				
PROMOTING PEACE-BUILDING OPPORTUNITIES THROUGH MULTI-SKILLS TRAINING	04.2012	619,469	-747	619,946

Identification number and title	PAD issuance date	Total budget	Current year expenditure	Previous year expenditure
120079 ENABLING ACTIVITIES TO REVIEW AND UPDATE THE NATIONAL IMPLEMENTATION PLAN FOR THE STOCKHOLM CONVENTION ON PERSISTENT ORGANIC POLLUTANTS	05.2013	160,000	6,638	143,778
120434 PROMOTING YOUTH EMPLOYMENT IN THE MINING, CONSTRUCTION AND AGRICULTURE SECTOR	05.2013	1,260,673	516,812	709,740
120459 REINTEGRATION FOR LIBERIAN RETURNEES THROUGH SKILLS TRAINING AND JOB CREATION	04.2013	1,327,434	790,099	533,371
130100 STRENGTHENING SANITARY AND PHYTOSANITARY (SPS) MEASURES IN LIBERIA – PREPARATORY ASSISTANCE	01.2014	45,653	2,676	5,374
LIBYA				
105143 NATIONAL CFC PHASE-OUT PLAN (2 ND TRANCHE)	04.2005	997,268	-1,226	997,612
105145 PHASE-OUT OF METHYL BROMIDE IN HORTICULTURE: TOMATOES, CUCUMBERS, PEPPERS AND OTHERS	03.2010	1,243,000	36,087	1,171,422
105147 PREPARATION OF HCFC PHASE-OUT MANAGEMENT PLAN	05.2011	150,000	23,573	94,548
105150 PREPARATION FOR HCFC PHASE-OUT INVESTMENT ACTIVITIES (POLYURETHANE FOAM COMPONENT)	05.2011	60,000	16,567	14,868
105353 RENEWAL OF INSTITUTIONAL STRENGTHENING PROJECT (PHASE II)	01.2014	272,130	74,582	113,038
MADAGASCAR				
105354 HCFC PHASE-OUT MANAGEMENT PLAN (STAGE I, FIRST TRANCHE)	01.2011	140,000	21,163	105,462
120300 INCREASED ENERGY ACCESS FOR PRODUCTIVE USE THROUGH SMALL HYDROPOWER DEVELOPMENT IN RURAL AREAS IN MADAGASCAR (PPG)	10.2013	85,000	69,419	254
120588 APPUI À LA TRANSFORMATION SEMI-INDUSTRIELLE DE LA CANNE À SUCRE À MADAGASCAR – SUPPORT TO THE SEMI-INDUSTRIAL PORCESSING OF SUGAR CANE	09.2013	342,116	146,398	11,335
140044 DÉVELOPPEMENT D'UNE FILIÈRE ARTISANALE DANS LE SUD DE MADAGASCAR	04.2014	239,431	204,140	0

Identification number and title	PAD issuance date	Total budget	Current year expenditure	Previous year expenditure
MALAWI				
101023 EMPOWERING POOR RURAL COMMUNITIES WITH LABOUR-SAVING TECHNOLOGIES FOR INCREASED LABOUR PRODUCTIVITY, FOOD PRODUCTION AND INCOME GENERATION, SATECH	01.2010	769,135	-1,278	771,925
105357 HCFC PHASE-OUT MANAGEMENT PLAN (STAGE I, FIRST TRANCHE)	01.2011	58,723	-785	59,535
106075 MALAWI: MARKET ACCESS AND TRADE-CAPACITY BUILDING SUPPORT FOR AGRO-INDUSTRIAL PRODUCTS	08.2013	2,946,103	754,471	152,623
130161 SUPPORT ON VALUE ADDITION AND QUALITY IMPROVEMENT IN MALAWI FISHERIES VALUE CHAIN	07.2013	25,186	9,307	17,372
MALAYSIA				
103042 INDUSTRIAL ENERGY EFFICIENCY FOR MALAYSIAN MANUFACTURING SECTOR (IEEMMS)	06.2011	4,427,740	1,151,972	1,851,857
120096 GEF UNIDO CLEANTECH PROGRAMME FOR SMES IN MALAYSIA	04.2013	990,000	268,510	158,358
120264 GHG EMISSIONS REDUCTIONS IN TARGETED INDUSTRIAL SUB-SECTORS THROUGH EE AND APPLICATION OF SOLAR THERMAL SYSTEMS	07.2014	4,000,000	39,719	0
120305 GHG EMISSIONS REDUCTIONS IN TARGETED INDUSTRIAL SUB-SECTORS THROUGH EE AND APPLICATION OF SOLAR THERMAL SYSTEMS IN MALAYSIA	07.2012	75,000	3,695	70,806
120308 ENERGY EFFICIENCY AND LOW-CARBON TRANSPORT IN MALAYSIA	06.2014	50,000	30,024	0
MALDIVES				
120416 ENABLING ACTIVITIES TO FACILITATE EARLY ACTION ON THE IMPLEMENTATION OF THE STOCKHOLM CONVENTION ON PERSISTENT ORGANIC POLLUTANTS	03.2013	430,000	2,834	248,514

Identification number and title	PAD issuance date	Total budget	Current year expenditure	Previous year expenditure
MALI				
101022 PROJET D'APPUI À LA VALORISATION DES PRODUITS AGROPASTORAUX DANS LES RÉGIONS SUD (SEGOU ET SIKASSO) ET NORD (KIDAL) DU MALI	04.2008	196,602	-3,907	195,960
104142 REDUCING RISKS FROM ARTISANAL AND SMALL SCALE GOLD MINING IN MALI	09.2011	220,000	13,158	135,247
130234 ENABLING ACTIVITIES TO REVIEW AND UPDATE THE NATIONAL IMPLEMENTATION PLAN FOR THE STOCKHOLM CONVENTION ON PERSISTENT ORGANIC POLLUTANTS (POPS) IN THE REPUBLIC OF MALI	03.2014	225,000	191,014	0
140105 UPGRADING THE LIVELIHOOD CONDITIONS OF THE VULNERABLE POPULATION IN MALI THROUGH HANDICRAFT SECTOR DEVELOPMENT	05.2014	27,586	22,224	0
MAURITIUS				
130223 DEVELOPMENT OF LEMON VALUE CHAIN IN RODRIGUES	11.2013	10,960	9,768	1,107
MEXICO				
100034 DEMONSTRATION PROJECT FOR DISPOSAL OF UNWANTED ODS IN MEXICO	12.2011	453,103	239,681	0
104022 STRENGTHEN THE EFFECTIVE AND DEMOCRATIC WATER AND SANITATION IN MEXICO, IN SUPPORT OF THE ACCOMPLISHMENT OF THE MILLENNIUM OBJECTIVES	12.2008	680,947	-2,175	663,021
104047 INTEGRATED ASSESSMENT AND MANAGEMENT OF THE GULF OF MEXICO LARGE MARINE ECOSYSTEM	01.2009	4,641,209	339,875	4,270,839
105162, 105166 HPMP UMBRELLA PROJ. 3 MANUFACTURERS	09.2011	3,917,524	555,849	1,483,479
105170, 120251, 140009 NATIONAL METHYL BROMIDE PHASE-OUT PLAN	05.2011	6,221,803	985,340	5,168,786
105175 EXTENSION OF INSTITUTIONAL STRENGTHENING PROJECT (PHASE X)	12.2010	248,649	9,271	237,590
105176 PHASE-OUT OF HCFC-22 AND HCFC-141B IN AEROSOL MANUFACTURING AT SILIMEX	05.2011	520,916	172,377	348,517

Identification number and title	PAD issuance date	Total budget	Current year expenditure	Previous year expenditure
105178 DEMONSTRATION PROJECT FOR DISPOSAL OF UNWANTED ODS IN MEXICO	05.2011	927,915	-345,097	921,954
105356 NATIONAL CFC PHASE-OUT PLAN: 2ND TRANCHE	04.2005	4,278,000	1,512	4,276,426
120185 ENABLING ACTIVITIES TO REVIEW AND UPDATE THE NATIONAL IMPLEMENTATION PLAN UNDER THE STOCKHOLM CONVENTION ON PERSISTENT ORGANIC POLLUTANTS (POPS) – IN MEXICO	04.2013	225,000	173,447	0
120631 EXTENSION OF INSTITUTIONAL STRENGTHENING IN MEXICO TO IMPLEMENT MONTREAL PROTOCOL – PHASE IX	12.2012	494,000	84,682	36,155
130025 COUNTRY EVALUATION MEXICO	02.2013	66,638	1,438	57,008
140156 HCFC PHASE OUT MANAGEMENT PLAN STAGE II	05.2014	2,902,603	39,834	0
MONGOLIA				
100311 ENABLING ACTIVITIES TO REVIEW AND UPDATE THE NATIONAL IMPLEMENTATION PLAN FOR THE STOCKHOLM CONVENTION ON PERSISTENT ORGANIC POLLUTANTS	11.2012	164,696	43,336	120,693
101198 PREPARATION OF AN OPPORTUNITY STUDY FOR THE ESTABLISHMENT OF A MEAT CANNING PLANT AT ALTANBULAG FREE TRADE ZONE	11.2011	159,759	-7,637	168,432
104049 CAPACITY-BUILDING FOR ENVIRONMENTALLY SOUND PCBS MANAGEMENT AND DISPOSAL	06.2009	2,650,000	137,299	2,368,935
104050 CAPACITY-BUILDING FOR ENVIRONMENTALLY SOUND PCBS MANAGEMENT AND DISPOSAL	06.2011	21,424	5,109	8,621
120097 REDUCING THE IMPACTS OF MERCURY ON HUMAN HEALTH AND THE ENVIRONMENT BY PROMOTING SOUND CHEMICAL MANAGEMENT IN MONGOLIA	07.2013	600,000	128,909	16,693
140197 SUPPORT TO EMPLOYMENT CREATION IN MONGOLIA (SECIM)	11.2014	25,517	21,693	0
MONTENEGRO				
104102 ESTABLISHMENT AND OPERATION OF A NATIONAL CLEANER PRODUCTION PROGRAMME IN MONTENEGRO	10.2009	234,218	26,509	175,999

Identification number and title	PAD issuance date	Total budget	Current year expenditure	Previous year expenditure
105180 TERMINAL PHASE-OUT PLAN FOR CFCS (FIRST AND SECOND TRANCHE)	08.2009	269,877	4,239	265,617
105358 HCFC PHASE-OUT MANAGEMENT PLAN (STAGE I, FIRST TRANCHE)	12.2013	255,000	72,192	136,012
105359 INSTITUTIONAL STRENGTHENING PROJECT (PHASE II)	09.2010	60,000	1,612	57,728
130094 TRANSFER OF ENVIRONMENTALLY SOUND TECHNOLOGIES (TEST) FOR THE TREATMENT OF BIOLOGICAL SLUDGE FROM MOJKOVAC'S MUNICIPAL WASTE WATER TREATMENT PLANT	01.2014	218,758	176,448	0
130208 TRANSFER OF ENVIRONMENTALLY SOUND TECHNOLOGIES (TEST) FOR THE TREATMENT OF BIOLOGICAL SLUDGE FROM MOJKOVAC'S MUNICIPAL WASTE WATER TREATMENT PLANT STC SUBMISSION	08.2013	8,168	5,421	2,425
130236, 130256 PA FOR TEST PORT MILENA	11.2013	138,609	106,498	2,038
130269 ENHANCING THE COMPETITIVENESS OF LOCAL MSMES IN MONTENEGRO THROUGH CLUSTER DEVELOPMENT	02.2014	451,359	384,846	0
MOROCCO				
101055 LE PATRIMOINE CULTUREL ET LES INDUSTRIES CRÉATIVES COMME VECTEURS DE DÉVELOPPEMENT AU MAROC	09.2008	558,197	-3,686	532,348
101058 PARTICIPATORY CONTROL OF DESERTIFICATION AND POVERTY REDUCTION IN THE ARID AND SEMI-ARID HIGH PLATEAU ECOSYSTEMS OF EASTERN MOROCCO	06.2009	5,998,422	1,323,963	4,000,587
101125 DÉVELOPPEMENT DE L'ENTREPRENARIAT FÉMININ PHASE II	07.2008	1,137,087	-1,104	1,102,250
104051 ENVIRONMENTALLY SOUND MANAGEMENT AND DISPOSAL OF PCB- CONTAMINATED TRANSFORMERS IN MOROCCO	09.2009	2,440,422	1,517,905	653,521
105189 PHASE-OUT OF MBR IN GREEN BEANS AND CURCUBITS	03.2009	747,594	22,412	722,428

Identification number and title	PAD issuance date	Total budget	Current year expenditure	Previous year expenditure
105192 CONVERSION FROM HCFC-141B IN THE MANUFACTURE OF POLYURETHANERIGID INSULATION FOAM FOR DOMESTIC REFRIGERATORS AT MANAR	12.2010	951,740	-1,949	950,155
105421 HCFC PHASE-OUT MANAGEMENT PLAN (STAGE I, FIRST TRANCHE)	11.2011	300,000	6,498	27,882
120625 PROJET D'ACCÈS AUX MARCHÉS DES PRODUITS AGROALIMENTAIRES ET DE TERROIR – (PAMPAT) – MAROC	09.2013	1,371,869	490,241	111,726
130066 ASSISTANCE TECHNIQUE À LA VALORISATION DES PRODUITS DU TERROIR DANS LA RÉGION DE L'ORIENTAL PHASE II	07.2014	88,254	7,073	0
140090 INCLUSIVE DEVELOPEMENT OF THE FISHERIES SECTOR IN MOROCCO	05.2014	27,586	14,652	0
MOZAMBIQUE				
100082 PRIVATE SECTOR AND QUALITY PROMOTION PROGRAMME FOR MOZAMBIQUE – COMPETIR COM QUALIDADE	02.2013	4,577,324	1,310,831	1,652,118
100126 ENABLING ACTIVITIES TO REVIEW AND UPDATE THE NATIONAL IMPLEMENTATION PLAN FOR THE STOCKHOLM CONVENTION ON PERSISTENT ORGANIC POLLUTANTS- IN MOZAMBIQUE	08.2013	180,000	117,436	29,750
101105 ENTREPRENEURSHIP DEVELOPMENT FOR THE YOUTH	06.2007	2,489,051	-2,911	2,481,393
101135, 102012 PROMOTION OF YOUTH EMPLOYMENT IN MOZAMBIQUE	09.2013	2,033,268	360,515	1,675,171
103009 JOINT PROGRAMME ON ENVIRONMENTAL MAINSTREAMING AND ADAPTATION TO CLIMATE CHANGE IN MOZAMBIQUE	09.2013	1,022,551	55,353	960,462
104104 MAINSTREAMING RESOURCE EFFICIENCY AND CLEANER PRODUCTION (RECP) IN MOZAMBIQUE'S ACCOMMODATION SECTOR AND ITS SUPPLY CHAIN	05.2010	588,850	125,372	361,434
105193 TECHNICAL ASSISTANCE FOR THE ELIMINATION OF CONTROLLED USES OF METHYL BROMIDE IN SOIL FUMIGATION	05.2010	40,000	8,715	53
120590 HCFC PHASE-OUT MANAGEMENT PLAN (STAGE I, FIRST TRANCHE)	11.2012	75,000	6,187	1,710

Identification number and title	PAD issuance date	Total budget	Current year expenditure	Previous year expenditure
140114 COUNTRY PROGRAMME MOZAMBIQUE – SEED MONEY	04.2014	194,286	82,022	0
MYANMAR				
105194 PREPARATION OF HCFC PHASE-OUT MANAGEMENT PLAN	04.2009	41,611	-657	42,268
120027 MYANMAR: STRENGTHENING THE NATIONAL QUALITY INFRASTRUCTURE (NQI) FOR TRADE	10.2013	1,230,317	308,709	140,207
120279 PROMOTION OF SUSTAINABLE PRODUCTION AND TRADE THROUGH GREENING THE TEXTILE PRODUCTS SUPPLY CHAIN IN MYANMAR AND THAILAND	06.2012	39,209	7,673	37,689
120402 ENABLING ACTIVITIES TO FACILITATE EARLY ACTION ON IMPLEMENTATION OF THE STOCKHOLM CONVENTION ON PERSISTENT ORGANIC POLLUTANTS (POPS) IN MYANMAR	04.2013	500,000	254,617	16,276
120523 FOSTERING PRO-POOR AND INCLUSIVE MSME DEVELOPMENT IN MYANMAR (PREPARATORY AND PILOT PHASE)	05.2013	387,666	298,538	74,363
130042 IMPROVEMENT OF INDUSTRIAL ENERGY EFFICIENCY IN MYANMAR	12.2014	2,730,000	0	0
130043 IMPROVEMENT OF INDUSTRIAL ENERGY EFFICIENCY IN MYANMAR	06.2013	100,000	61,037	8,903
130321 ESTABLISHING BAMBOO SKILLS DEVELOPMENT FACILITY AND TECHNOLOGY DEMONSTRATION CENTRE FOR DEVELOPMENT OF SMALL-SCALE BAMBOO ENTERPRISES FOR POVERTY ALLEVIATION IN MYANMAR	02.2014	27,447	24,731	0
140035 PROMOTION OF WASTE TO ENERGY TECHNOLOGIES IN THE RICE MILLING SECTOR IN MYANMAR FOR ACCESS TO ENERGY FOR PRODUCTIVE ACTIVITIES	07.2014	27,373	5,923	0
140175 UNIDO-MYANMAR COUNTRY PROGRAMME OF TECHNICAL COOPERATION 2015-2020	10.2014	30,345	18,125	0
NAMIBIA				
100204 TRADE CAPACITY-BUILDING FOR EXPORTS IN NAMIBIA	12.2012	1,012,576	456,968	240,903

Identification number and title	PAD issuance date	Total budget	Current year expenditure	Previous year expenditure
140145 YOUTH ENTREPRENEURSHIP DEVELOPMENT IN NAMIBIA: ENTREPRENEURSHIP CURRICULA IN UPPER-SECONDARY SCHOOLS	05.2015	79,781	40,044	0
NEPAL				
100314 ENABLING ACTIVITIES TO REVIEW AND UPDATE THE NATIONAL IMPLEMENTATION PLAN FOR THE STOCKHOLM CONVENTION ON PERSISTENT ORGANIC POLLUTANTS	03.2013	180,000	2,693	129,102
104052 ENVIRONMENTALLY SOUND MANAGEMENT AND DISPOSAL OF PCBS	01.2011	908,286	36,168	784,267
130204 PA FOR YOUTH ENTREPRENEURSHIP DEVELOPMENT THROUGH ENTREPRENEURSHIP EDUCATION FOR SENIOR SECONDARY SCHOOLS IN NEPAL	10.2013	27,586	21,593	0
130221 PA – ENTERPRISE STATISTICS DEVELOPMENT IN NEPAL (PA)	08.2013	26,857	6,757	18,840
NICARAGUA				
102028 DESARROLLO DE CAPACIDADES NACIONALES PARA MEJORAR LAS OPORTUNIDADES DE EMPLEO Y AUTOEMPLEO DE LAS PERSONAS JOVENES EN NICARAGUA	08.2009	379,033	-1,970	375,897
106061 FORTALECIMIENTO DEL SISTEMA NACIONAL DE LA CALIDAD	11.2010	823,009	157,078	654,754
120021 COCOA VALUE CHAIN AND ENTERPRISE NETWORK DEVELOPMENT IN NICARAGUA	08.2013	404,391	49,423	134,558
120233 HCFC PHASE OUT MANAGEMENT PLAN FOR ANNEX C GROUP I SUBSTANCES FOR NICARAGUA FIRST TRANCHE	08.2012	96,500	9,764	78,310
120328 ENABLING ACTIVITIES TO REVIEW AND UPDATE THE NATIONAL IMPLEMENTATION PLAN UNDER THE STOCKHOLM CONVENTION ON PERSISTENT ORGANIC POLLUTANTS (POPS) – IN NICARAGUA	11.2013	185,000	161,942	0

Identification number and title	PAD issuance date	Total budget	Current year expenditure	Previous year expenditure
NIGER				
120508 HCFC PHASE-OUT MANAGEMENT PLAN (STAGE I, FIRST TRANCHE)	01.2014	205,000	60,096	26,794
130169 ENABLING ACTIVITIES TO REVIEW AND UPDATE THE NATIONAL IMPLEMENTATION PLAN FOR THE STOCKHOLM CONVENTION ON PERSISTENT ORGANIC POLLUTANTS	01.2014	190,000	153,260	0
140027 COUNTRY PROGRAMME NIGER	03.2014	185,961	95,290	0
NIGERIA				
090034 COUNTRY PROGRAMME NIGERIA 2009-2012; COMPONENT C1.4-INDUSTRIAL ENERGY EFFICIENCY	05.2009	165,489	0	161,877
100260 MINI-GRID BASED ON RENEWABLE ENERGY (BIOMASS) SOURCES TO AUGMENT RURAL ELECTRIFICATION	03.2012	2,663,861	160,712	549,771
101066 THE COUNTRY SERVICE FRAMEWORK OF NIGERIA (PHASE II): NIGERIAN TEXTILE CLUSTER DEVELOPMENT	05.2009	452,846	-771	375,496
101069 ASSISTANCE TO THE LEATHER CLUSTER KANO	05.2009	138,058	-2,571	141,843
101170 SUPPORTING INTEGRATED AND COMPREHENSIVE APPROACHES TO CLIMATE CHANGE ADAPTATION IN AFRICA – AGRICULTURAL ENGINEERING SUB- COMPONENT	12.2010	454,545	-9,776	420,060
101210 YOUTH ENTREPRENEURSHIP DEVELOPMENT AND IT CAPACITY BUILDING IN NIGERIA	03.2012	102,686	-7,100	75,653
102051 SPX NIGERIA – ASSISTANCE IN ESTABLISHING AN INDUSTRIAL SUBCONTRACTING AND PARTNERSHIP EXCHANGE IN NIGERIA	08.2008	145,411	7,854	133,173
102052 INDUSTRIAL INFORMATION SYSTEM AND COMPUTER REFURBISHMENT	05.2009	280,000	9,739	238,949
103138 TA IN PROMOTING LOCALLY AVAILABLE RE RESOURCES FOR PRODUCTIVE USE	06.2008	223,163	9,806	174,798
105200 TERMINAL ODS PHASE-OUT UMBRELLA PROJECT IN THE SOLVENT SECTOR (FOURTH TRANCHE)	09.2007	303,200	-4,500	302,223
105363, 120492, 140185 HCFC PHASE-OUT MANAGEMENT PLAN (STAGE I, FIRST TRANCHE)	01.2011	1,895,172	653,733	1,037,271

Identification number and title	PAD issuance date	Total budget	Current year expenditure	Previous year expenditure
106097 DEVELOPMENT OF THE NATIONAL QUALITY IMPROVEMENT PROGRAMME (NQI) FOR NIGERIA	05.2012	143,257	-3,086	112,671
107024 COUNTRY PROGRAMME FOR NIGERIA, 2009-2012	05.2009	878,814	15,519	856,347
120043 YOUTH EMPLOYMENT AND ENTREPRENEURSHIP FORUM – JOB FAIR	05.2009	165,202	144	160,163
120334 SCALING UP SMALL HYDRO POWER (SHP) IN NIGERIA	07.2013	50,000	23,488	23,331
120374 ENABLING ACTIVITIES TO REVIEW AND UPDATE THE NATIONAL IMPLEMENTATION PLAN FOR THE STOCKHOLM CONVENTION ON PERSISTENT ORGANIC POLLUTANTS	03.2013	225,000	33,727	176,139
120537 PILOT DEMONSTRATION PROJECT ON ODS WASTE MANAGEMENT AND DISPOSAL	11.2012	911,724	142,423	51,832
120552 REVISED COUNTRY PROGRAMME OF COOPERATION BETWEEN UNIDO AND THE FEDERAL REPUBLIC OF NIGERIA	09.2013	3,287,801	356,125	14,980
120624 SUPPORTING NIGERIA'S STAPLE CROP PROCESSING ZONES (SCPZS)	04.2014	1,269,300	87,328	743,027
130002 FOOTWEAR AND LEATHER PRODUCTS FACILITY CENTRE: STIMULATING EMPLOYMENT CREATION AND RURAL ECONOMIC GROWTH IN DELTA STATE	05.2013	725,664	226,911	348,284
130220 NATIONAL QUALITY INFRASTRUCTURE (NQI) OF NIGERIA	08.2013	3,194,735	1,570,557	146,044
130317 MINAMATA CONVENTION INITIAL ASSESSMENT IN THE FEDERAL REPUBLIC OF NIGERIA	07.2014	1,000,000	100,000	0
140012 INDUSTRIAL SKILLS GAP ASSESSMENT IN NIGERIA	09.2014	761,062	199,360	0
140070 CAPACITY STRENGTHENING FOR SUSTAINABLE INDUSTRIAL DEVELOPMENT IN NIGERIA	06.2014	1,615,763	85,065	0
OMAN				
105422 EXTENSION OF THE INSTITUTIONAL STRENGTHENING PROJECT IN OMANTO IMPLEMENT MONTREAL PROTOCOL AGREEMENT – PHASE IV AND PHASE V	02.2014	136,934	68,334	68,225
105423 HCFC PHASE-OUT MANAGEMENT PLAN (STAGE I, FIRST TRANCHE)	04.2012	314,120	84,669	214,945

Identification number and title	PAD issuance date	Total budget	Current year expenditure	Previous year expenditure
120282 ENHANCEMENT OF THE INSTITUTIONAL CAPACITY OF THE GOVERNMENT OF OMAN FOR INDUSTRIAL DEVELOPMENT THROUGH IMPROVEMENT OF THE STATISTICAL INFRASTRUCTURE	05.2013	157,779	64,555	38,177
PAKISTAN				
100044 SUSTAINABLE ENERGY INITIATIVE FOR INDUSTRIES IN PAKISTAN	03.2012	70,000	22,331	47,803
100045 SUSTAINABLE ENERGY INITIATIVE FOR INDUSTRIES IN PAKISTAN	05.2014	3,550,000	38,200	0
100333 PROMOTING SUSTAINABLE ENERGY PRODUCTION AND USE FROM BIOMASS IN PAKISTAN	05.2012	1,863,725	640,666	182,446
101025 JOINT UN PROGRAMME: TOWARDS GENDER PARITY IN PAKISTAN – UNIDO'S ASSISTANCE TOWARDS ECONOMIC EMPOWERMENT THROUGH DEVELOPING WOMEN ENTREPRENEURSHIP AND FOSTERING AN ENABLING ENVIRONMENT	09.2010	1,037,882	-38,954	987,564
101026 ASSISTANCE TO THE LEATHER INDUSTRY – UPGRADING OF TRAINING INSTITUTIONS	04.2010	340,120	-1,716	295,140
101027 ONE UN PAKISTAN ARP-JPC2 DECENT EMPLOYMENT AND POVERTY ALLEVIATION	04.2010	373,831	-18,599	368,724
101030 ONE UN PROGRAMME FOR PAKISTAN – SUPPORT FOR THE WOOL INDUSTRY IN BALOCHISTAN PROVINCE, PAKISTAN	10.2010	231,308	-6,966	230,029
102090 JOINT UNIDO-SMEDA-ITALIA PROGRAMME TO ESTABLISH AN INVESTMENT PROMOTION (IPU) IN LAHORE WITH EMPHASIS ON ITALIAN INVESTMENT IN PAKISTAN	05.2007	897,004	295,489	515,517
104146 ONE UN JOINT PROGRAMME ON ENVIRONMENT FOR PAKISTAN – LIMED FLESHING TREATMENT	04.2013	825,354	15,259	777,234
105212 PREPARATION OF HCFC PHASE-OUT INVESTMENT ACTIVITIES (REFRIGERATION AND AIR-CONDITIONING MANUFACTURING SECTORS)	01.2010	114,926	-1,700	116,626
105213 PHASE-OUT OF HCFC-141B FROM THE MANUFACTURING OF INSULATION PU RIGID FOAM	05.2010	4,840,849	64,693	4,737,346
105215 HCFC PHASE-OUT MANAGEMENT PLAN (STAGE I, FIRST TRANCHE)	12.2010	168,000	53,753	84,194

Identification number and title	PAD issuance date	Total budget	Current year expenditure	Previous year expenditure
106005 PAKISTAN – TRADE RELATED TECHNICAL ASSISTANCE (TRTA II) PROGRAMME	12.2009	12,736,796	1,860,598	10,078,343
130063 GEF UNIDO CLEANTECH PROGRAMME FOR SMES IN PAKISTAN	11.2013	1,369,863	203,392	0
130122 INDEPENDENT UNIDO COUNTRY EVALUATION PAKISTAN	04.2013	67,255	14,343	43,960
130298 MAINSTREAMING CLIMATE CHANGE ADAPTATION THROUGH WATER RESOURCE MANAGEMENT IN LEATHER INDUSTRIAL ZONE DEVELOPMENT	04.2014	90,000	50,857	0
140178 PREPARATION FOR HCFC PHASE-OUT INVESTMENT ACTIVITIES (STAGEII) (FOAM SECTOR)	08.2014	152,000	0	0
PANAMA				
102029 RED DE OPORTUNIDADES EMPRESARIALES PARA FAMILIAS POBRES	03.2010	1,346,933	-23,303	1,353,348
PARAGUAY				
130148 DEHYDRATING FRUITS, VEGETABLES & HERBS IN ISOLATED AREAS OF PARAGUAY	03.2014	21,115	20,566	0
PERU				
102030 INDUSTRIAS CREATIVAS INCLUSIVAS: UNA HERRAMIENTA INNOVADORA PARA EL ALIVIO DE LA POBREZA EN EL PERÚ	01.2010	627,000	-17,345	640,072
104012 STRENGTHENING OF THE INSTITUTIONAL, REGULATORY AND TECHNICAL FRAMEWORK FOR CHEMICALS MANAGEMENT IN PERU. PROJECT “SAFE CHEMICALS”	08.2009	230,559	0	221,142
104054 ENVIRONMENTALLY SOUND MANAGEMENT AND DISPOSAL OF POLYCHLORINATED BIPHENYLS (PCBS)	01.2010	2,612,955	177,452	1,056,887
105216 TERMINAL PHASE-OUT MANAGEMENT PLAN FOR ANNEX A GROUP I SUBSTANCES (FIRST TRANCHE)	08.2011	183,500	9,709	172,866

Identification number and title	PAD issuance date	Total budget	Current year expenditure	Previous year expenditure
120329 ENABLING ACTIVITIES TO REVIEW AND UPDATE THE NATIONAL IMPLEMENTATION PLAN UNDER THE STOCKHOLM CONVENTION ON PERSISTENT ORGANIC POLLUTANTS (POPS) – IN PERU	09.2013	225,000	4,396	0
130132 CONFERENCE OF LATIN AMERICA AND THE CARIBBEAN MINISTERS OF INDUSTRY	08.2013	203,436	101,932	87,558
PHILIPPINES				
100297 ENABLING ACTIVITIES TO REVIEW AND UPDATE THE NATIONAL IMPLEMENTATION PLAN FOR THE STOCKHOLM CONVENTION ON PERSISTENT ORGANIC POLLUTANTS IN PHILIPPINES	07.2012	225,000	18,198	206,354
103049 INDUSTRIAL ENERGY EFFICIENCY	06.2011	3,241,678	601,704	1,154,491
104149 GLOBAL PROGRAMME TO DEMONSTRATE THE VIABILITY AND REMOVAL OF BARRIERS THAT IMPEDE ADOPTION AND SUCCESSFUL IMPLEMENTATION OF AVAILABLE, NON-COMBUSTION TECHNOLOGIES FOR DESTROYING PERSISTENT ORGANIC POLLUTANTS (POPS)	12.2007	4,108,500	59,744	4,019,432
105218 SECTOR PLAN TO PHASE OUT HCFC-141B IN THE FOAM SECTOR	02.2011	2,088,000	40,995	1,877,728
107015 DEMONSTRATION OF BAT AND BEP IN FOSSIL FUEL-FIRED UTILITIES AND INDUSTRIAL BOILERS IN RESPONSE TO THE STOCKHOLM CONVENTION ON PERSISTENT ORGANIC POLLUTANTS (POPS)	04.2011	20,000	0	17,353
120016 IMPROVE THE HEALTH AND ENVIRONMENT OF ARTISANAL GOLD MINING COMMUNITIES IN THE PHILIPPINES BY REDUCING MERCURY EMISSIONS	03.2013	550,000	9,595	504,757
140083 LIVELIHOOD SUPPORT FOR THE VULNERABLE GROUPS IN THE AFFECTED AREAS OF TYPHOON HAIYAN OF THE PHILIPPINES THROUGH RURAL AGRO- VALUE CHAIN DEVELOPMENT	05.2014	27,586	26,260	0
QATAR				
105223 TERMINAL PHASE-OUT MANAGEMENT PLAN (FIRST TRANCHE)	12.2007	311,604	-884	312,323
105225 PREPARATION OF A HCFC PHASE-OUT MANAGEMENT PLAN	08.2008	53,955	0	53,955

Identification number and title	PAD issuance date	Total budget	Current year expenditure	Previous year expenditure
105424 HCFC PHASE OUT MANAGEMENT PLAN (STAGE 1, FIRST TRANCHE)	12.2011	1,045,907	957,245	25,759
REPUBLIC OF MOLDOVA				
103043 REDUCING GREENHOUSE GAS EMISSIONS THROUGH IMPROVED ENERGY EFFICIENCY IN THE INDUSTRIAL SECTOR IN MOLDOVA	08.2010	985,074	60,742	695,671
104143 NATIONAL CLEANER PRODUCTION PROGRAMME – REPUBLIC OF MOLDOVA	09.2011	576,778	114,182	291,189
130272 STRENGTHENING THE INVESTMENT PROMOTION CAPABILITES OF MIEPO (IPA) AND SUPPORTING INVESTMENT PROMOTION OF INDUSTRIAL PARKS	11.2013	27,488	22,543	2,510
RUSSIAN FEDERATION				
100352 PHASE-OUT OF CFC CONSUMPTION IN THE MANUFACTURE OF AEROSOL METERED DOSE INHALERS (MDIS) IN THE RUSSIAN FEDERATION	07.2012	2,550,000	2,271,981	269,531
103056 MARKET TRANSFORMATION PROGRAMME ON ENERGY EFFICIENCY IN GREEHOUSE GAS-INTENSIVE INDUSTRIES IN THE RUSSIAN FEDERATION	10.2010	8,219,369	1,794,237	3,681,186
104121 BAT/BEP FOR ENVIRONMENTALLY SAFE DISPOSAL OF POTENTIALLY HAZARDOUS CONSUMER PRODUCTS AND INDUSTRIAL WASTES	06.2010	1,574,787	225,560	1,313,811
104122 IDENTIFICATION, EVALUATION AND PRIORITIZATION OF POLLUTION “HOT-SPOTS” IN THE BASINS OF TRANSBORDER RESERVOIRS	06.2010	1,628,584	211,245	1,311,574
105324, 105386 PHASE OUT OF HCFCs AND PROMOTION OF HFC- FREE ENERGY EFFICIENT REFRIGERATION AND AIR- CONDITIONING SYSTEMS IN THE RUSSIAN FEDERATION THROUGH TECHNOLOGY TRANSFER	01.2011	18,322,005	7,139,525	6,140,857
120342 ENVIRONMENTALLY SOUND MANAGEMENT AND FINAL DISPOSAL OF PCBs AT THE RUSSIAN RAILROAD NETWORK AND OTHER PCB OWNERS	05.2011	220,000	56,887	163,617
120535 FACILITATING INTERNATIONAL MARKET ACCESS FOR MANUFACTURING SUPPLIERS IN THE AUTOMOTIVE COMPONENT INDUSTRY IN SAMARA REGION OF RUSSIA	10.2013	144,978	89,793	10,904
130070 COUNTRY EVALUATION RUSSIAN FEDERATION	03.2013	67,067	5,537	47,138

Identification number and title	PAD issuance date	Total budget	Current year expenditure	Previous year expenditure
130201 PPG FOR SAP ITEM 120230 SAVE THE SOURCE	08.2013	90,000	33,968	53,658
130274 PPG FOR SAP ITEM 120348 TEST TATARSTAN	11.2013	262,500	155,002	923
140019 ENVIRONMENTALLY SOUND MANAGEMENT AND FINAL DISPOSAL OF PCBs AT THE RUSSIAN RAILROADS NETWORK AND OTHER PCB OWNERS	02.2014	7,400,000	447,593	0
RWANDA				
101037 ONE UN PROGRAMME FOR RWANDA – CAPACITY BUILDING THROUGH TECHNICAL ASSISTANCE FOR MINEDUC TO DESIGN AND IMPLEMENT ENTREPRENEURSHIP IN SECONDARY SCHOOLS	06.2008	320,407	4,593	315,593
101038 ONE UN PROGRAMME FOR RWANDA – CAPACITY BUILDING IN FOOD PROCESSING FOR SMALL PRODUCERS AND MSMES MAINLY THROUGH TECHNICAL ASSISTANCE PROGRAMS, COMPONENT 3.3.1	06.2008	332,937	0	331,312
101039 CAPACITY BUILDING THROUGH TECHNICAL ASSISTANCE PROGRAMS FORMAINLY ARTISANS IN LEATHER PRODUCTS DEVELOPMENT	06.2008	417,451	1,664	415,268
101040 ONE UN PROGRAMME FOR RWANDA – CAPACITY BUILDING FOR THE PSF AND MSMES ASSOCIATIONS MAINLY THROUGH TECHNICAL ASSISTANCE PROGRAMS	06.2008	288,464	4,489	283,314
102013 ONE UN PROGRAMME FOR RWANDA – CAPACITY BUILDING FOR MINICOM AND KEY STAKEHOLDERS ON INDUSTRIAL POLICY IMPLEMENTATION, COMP 1.6.1	06.2008	368,026	3,288	363,132
103003 ONE UN PROGRAMME FOR RWANDA – CAPACITY BUILDING THROUGH TECHNICAL ASSISTANCE FOR MINIFRA TO IMPLEMENT POLICIES ON RURAL ENERGY FOR PRODUCTIVE USE, COMPONENT 3.1.1	06.2008	85,389	0	84,821
104013 ONE UN PROGRAMME FOR RWANDA – CAPACITY BUILDING MAINLY THROUGH TECHNICAL ASSISTANCE FOR ENTERPRISES TO IMPLEMENT CLEANER PRODUCTION PROCESSES AND FOR REMA IN MONITORING THE IMPLEMENTATION OF CLEANER PRODUCTION	06.2008	975,962	81,083	875,265

Identification number and title	PAD issuance date	Total budget	Current year expenditure	Previous year expenditure
105236 HCFC PHASE-OUT MANAGEMENT PLAN (STAGE I, FIRST TRANCHE)	09.2011	55,000	23,500	28,121
106010 ONE UN PROGRAMME FOR RWANDA – FOOD SAFETY/QUALITY COMPONENT	06.2008	140,261	223	111,790
120627 ENABLING ACTIVITIES TO REVIEW AND UPDATE THE NATIONAL IMPLEMENTATION PLAN (NIP) FOR THE STOCKHOLM CONVENTION FOR THE PERSISTENT ORGANIC POLLUTANTS	05.2013	180,000	24,265	148,339
130226 ONE UN PROGRAMME FOR RWANDA – CAPACITY BUILDING THROUGH TECHNICAL ASSISTANCE PROGRAMS FOR MAINLY ARTISANS IN LEATHER PRODUCTS DEVELOPMENT, COMPONENT 4.1.10	07.2008	27,875	89	23,365
140076 PROJECT TO A COUNTRY PROGRAMMING MISSION TO RWANDA FOR THE DEVELOPMENT OF A COUNTRY PROGRAMME	12.2014	27,586	17,971	0
SAINT LUCIA				
105257 HCFC PHASE-OUT MANAGEMENT PLAN (STAGE I, FIRST TRANCHE)	12.2012	99,850	5,715	84,521
SAINT VINCENT AND THE GRENADINES				
105259 HCFC PHASE-OUT MANAGEMENT PLAN (FIRST TRANCHE)	08.2011	124,115	16,449	105,559
SAO TOME AND PRINCIPE				
120082 ENABLING ACTIVITIES TO REVIEW AND UPDATE THE NATIONAL IMPLEMENTATION PLAN UNDER THE STOCKHOLM CONVENTION ON PERSISTENT ORGANIC POLLUTANTS (POPS) – IN SAO AND TOME	02.2013	170,000	2,979	119,000
SAUDI ARABIA				
105244 PHASE-OUT OF HCFC-22 AND HCFC-142B FROM THE MANUFACTURE OF EXTRUDED POLYSTYRENE PANEL AT LINE 2 IN ARABIAN CHEMICAL COMPANY	01.2011	725,323	85,200	339,396

Identification number and title	PAD issuance date	Total budget	Current year expenditure	Previous year expenditure
105246 PHASE-OUT OF HCFC-22 AND HCFC-142B FROM THE MANUFACTURE OF EXTRUDED POLYSTYRENE PANEL AT AL-WATANIA PLASTICS	05.2011	1,234,984	972,025	10,703
120630 HCFC PHASE-OUT MANAGEMENT PLAN (STAGE I, 1 ST TRANCHE; POLYURETHANE FOAM SECTOR PLAN AND REFRIGERATION SERVICING)	12.2012	5,133,274	252,203	1,683,954
SENEGAL				
100079 PROGRAMME D'OPÉRATIONNALISATION DE LA STRATÉGIE DE CROISSANCE ACCÉLÉRÉE: PROJET POUR LE DÉVELOPPEMENT DES CLUSTERS LOCAUX	03.2014	159,232	20,628	64,049
100103 ENVIRONMENTALLY SOUND MANAGEMENT OF MUNICIPAL AND HAZARDOUS SOLID WASTE TO REDUCE EMISSION OF UNINTENTIONAL POPS – PREPARATORY ASSISTANCE	04.2013	130,000	31,445	91,199
100272 PROGRAMME DE MISE À NIVEAU DES ENTREPRISES DU SÉNÉGAL – PHASE II: MISE À NIVEAU ENVIRONNEMENTALE ET ÉNÉRGETIQUE DES ENTREPRISES	12.2011	592,074	255,790	293,812
102031 PROMOUVOIR LES INITIATIVES ET LES INDUSTRIES CULTURELLES AU SÉNÉGAL, DANS LES RÉGIONS DU PAYS BASSARI ET DU SINE SALOUM	10.2008	989,980	-9,133	970,594
104023 VALUATION OF FOREST ECO SYSTEMS IN SENEGAL	08.2009	186,216	-647	184,226
105385 TERMINAL-PHASE OUT MANAGEMENT PLAN FOR CFCS (FIRST TRANCHE)	02.2008	355,000	0	351,957
105415 HCFC PHASE-OUT MANAGEMENT PLAN (STAGE I, FIRST TRANCHE)	12.2011	200,000	3,065	103,108
120103 DÉVELOPPEMENT DES SYSTÈMES PRODUCTIFS LOCAUX INSERTION DES SORTANTS DE LA FORMATION PROFESSIONNELLE ET TECHNIQUE DANS LES RÉGIONS NORD ET CENTRE DU SÉNÉGAL (IDEA)	08.2013	533,545	249,658	61,547
120489 PROMOTION DU DÉVELOPEMENT ÉCONOMIQUE LOCAL DANS LA RÉGION DE LOUGA (IDEA)	09.2013	355,605	172,195	25,250
130154 ENABLING ACTIVITIES TO REVIEW AND UPDATE THE NATIONAL IMPLEMENTATION PLAN FOR THE STOCKHOLM CONVENTION ON PERSISTENT ORGANIC POLLUTANTS	09.2013	170,000	9,215	124,000

Identification number and title	PAD issuance date	Total budget	Current year expenditure	Previous year expenditure
140100 CADRE DE COOPÉRATION TECHNIQUE ENTRE L'ONUDI ET LE SÉNÉGAL	09.2014	96,552	17,276	0
140215 PLANNING AND DESIGN OF DAKAR INDUSTRIAL PARK IN DIAMNIADIO	10.2014	32,566	18,895	0
SERBIA				
100306 ENVIRONMENTALLY SOUND MANAGEMENT OF PCBS AND OBSOLETE PESTICIDES – PREPARATORY ASSISTANCE	03.2013	75,000	67,786	0
100312 ENABLING ACTIVITIES TO REVIEW AND UPDATE THE NATIONAL IMPLEMENTATION PLAN FOR THE STOCKHOLM CONVENTION ON PERSISTENT ORGANIC POLLUTANTS	08.2012	179,476	110,788	623
104144 PROMOTING THE ADAPTATION AND ADOPTION OF RECP (RESOURCE EFFICIENT AND CLEANER PRODUCTION) IN SERBIA THROUGH THE CLEANER PRODUCTION CENTRE (CPC) – PHASE II	09.2011	470,949	124,022	276,753
105302 NATIONAL CFC PHASE-OUT PLAN	12.2005	622,977	-7,965	630,943
105371 EXTENSION OF INSTITUTIONAL STRENGTHENING PROJECT (PHASE III)	01.2010	131,300	-412	120,474
105373 HCFC PHASE-OUT MANAGEMENT PLAN (STAGE I, FIRST TRANCHE, SECOND TRANCHE AND VERIFICATION REPORT FOR STAGE I	01.2014	834,260	172,862	168,462
105427 EXTENSION OF THE INSTITUTIONAL STRENGTHENING – PHASE IV	01.2014	262,600	54,809	45,410
SEYCHELLES				
120078 ENABLING ACTIVITIES TO REVIEW AND UPDATE THE NATIONAL IMPLEMENTATION PLAN FOR THE STOCKHOLM CONVENTION ON PERSISTENT ORGANIC POLLUTANTS (POPS) – IN SEYCHELLES	04.2013	140,000	16,827	110,000
SIERRA LEONE				
090005 UNDP/UNIDO JOINT PRIVATE SECTOR DEVELOPMENT PROGRAMME	03.2009	490,000	-3,529	65,132

Identification number and title	PAD issuance date	Total budget	Current year expenditure	Previous year expenditure
100328 PROMOTING MINI GRIDS BASED ON SMALL HYDRO POWER FOR PRODUCTIVE USES IN SIERRA LEONE	08.2012	1,799,719	413,662	436,039
101108 REHABILITATION OF TRAINING-CUM-PRODUCTION CENTRES IN VULNERABLE COMMUNITIES OF KOINDU, KPANDEBU AND PUJEHUN IN SIERRA LEONE	03.2011	1,170,242	-31,014	1,201,305
101139 SEED MONEY FOR IP SIERRE LEONE – POVERTY REDUCTION COMPONENT	10.2004	82,283	-3,012	81,876
101141 TECHNICAL CAPACITY BUILDING IN FISHING AND SEAFOOD PROCESSING TECHNOLOGY IN SIERRA LEONE	08.2013	1,869,529	206,721	1,579,671
102094 POVERTY ERADICATION THROUGH ENTERPRISE DEVELOPMENT – SIERRALEONE	09.2007	189,380	17,141	161,766
103125 REHABILITATION OF TRAINING-CUM-PRODUCTION CENTRES IN VULNERABLE COMMUNITIES OF KOINDU, KPANDEBU AND PUJEHUN IN SIERRA LEONE (ENERGY COMPONENT)	03.2011	596,101	-17,851	613,990
103153 DEMONSTRATING BIOMASS GASIFIER TECHNOLOGY FOR PRODUCTIVE USES IN RURAL SIERRA LEONE – PREPARATORY ASSISTANCE	03.2012	235	-9,505	60,925
105416 HCFC PHASE-OUT MANAGEMENT PLAN (STAGE I, FIRST TRANCHE)	12.2011	50,000	0	47,620
106050 QUALITY AND COMPLIANCE INFRASTRUCTURE DEVELOPMENT	04.2011	233,290	23,339	201,632
106089 QUALITY POLICY AND COMPLIANCE INFRASTRUCTURE DEVELOPMENT	11.2011	237,704	47,023	179,004
120198 COMMUNITY RESILIENCE THROUGH ENTREPRENEURSHIP AND SKILLS TRAINING (CREST)	03.2012	707,965	-23,441	711,151
120451 QUALITY AND COMPLIANCE INFRASTRUCTURE DEVELOPMENT IN SIERRA LEONE	08.2012	215,745	1,118	216,000
130047 SUPPORT TO GENDER AND WOMEN’S ISSUES IN SIERRA LEONE	03.2013	34,899	-13,587	34,016
130086 PA-SUPPORT TO AGENDA FOR PROSPERITY IN SIERRA LEONE – FORMULATION OF COUNTRY PROGRAMME	04.2013	42,381	8,270	30,990
140022 SIERRA LEONE COUNTRY PROGRAMME – SEED MONEY IMPLEMENTATION	02.2014	206,897	72,731	0

Identification number and title	PAD issuance date	Total budget	Current year expenditure	Previous year expenditure
140131 COUNTRY EVALUATION SIERRA LEONE	06.2014	55,172	32,468	0
SOMALIA				
101109 INTEGRATION AND PROGRESS THROUGH SKILLS AND EMPLOYMENT FOR DISPLACED GROUPS IN SOMALILAND	02.2011	1,061,947	-32,414	1,042,931
105370, 120516 PREPARATION OF A HCFC PHASE-OUT MANAGEMENT PLAN	06.2010	254,834	64,451	120,989
120154 ECONOMIC REVITALIZATION PROJECT FOR SOMALILAND	04.2012	1,327,434	-14,345	1,299,979
140008 COMMUNITY STABILIZATION AND RECONCILIATION THROUGH LIVELIHOODS RECOVERY IN POST-CRISIS AREAS OF SOUTHERN SOMALIA (CSR)	03.2014	884,956	586,224	0
SOUTH AFRICA				
100086 SUPPORT TO SOUTH AFRICA ON THE LOCAL PRODUCTION OF AN HIV/AIDS VACCINE AND ACTIVE PHARMACEUTICAL INGREDIENTS (API)	02.2012	683,845	275,374	37,627
102039 AUTOMOTIVE COMPONENT SUPPLIER DEVELOPMENT PROGRAM	06.2009	2,509,200	110,613	2,444,449
102071 INFRASTRUCTURE SUPPLIER BENCHMARKING PROGRAMME FOR SOUTH AFRICA	02.2008	1,217,967	-15,484	1,196,676
102073 SUPPLIER BENCHMARKING AND MATCH-MAKING PROGRAMME IN SOUTH AFRICA	10.2010	1,543,842	-71,191	1,647,181
103060 GREENING THE COP 17 IN DURBAN	07.2011	1,000,000	-8,981	990,244
103097 INDUSTRIAL ENERGY EFFICIENCY IMPROVEMENT IN SOUTH AFRICA	04.2011	6,646,176	1,242,094	4,836,381
105368, 105369, 120591 PREPARATION OF A HCFC PHASE-OUT MANAGEMENT PLAN	08.2008	4,897,786	2,272,817	786,884
120116 ENHANCING MARKET ACCESS OF EMERGING AGRI- BUSINESS IN SOUTH AFRICA: BUILDING A FRAMEWORK FOR PRO-POOR SUPPLY CHAIN DEVELOPMENT WITHIN A CLUSTER CONTEXT – PREPARATORY ASSISTANCE	12.2012	41,316	3,429	36,504

Identification number and title	PAD issuance date	Total budget	Current year expenditure	Previous year expenditure
120272 IEA/WORLD BANK ROUNDTABLE ON INDUSTRIAL POLICY IN AFRICA	06.2012	51,911	544	52,867
120407 ASSESSMENT OF INDUSTRIAL POLICY	04.2013	348,411	123,157	96,865
120618 ASSOCIATE EXPERT (JPO) JOANNE BRUECHER	01.2013	253,593	46,396	170,294
130040 PA – NATIONAL BIOMANUFACTURING INITIATIVE	05.2013	19,027	6,656	11,537
130129 GEF UNIDO CLEATECH PROGRAMME FOR SMES IN SOUTH AFRICA	11.2013	1,990,000	293,618	90,195
130273 INDUSTRIAL ENERGY EFFICIENCY IMPROVEMENT IN SOUTH AFRICA THROUGH MAINSTREAMING THE INTRODUCTION OF ENERGY MANAGEMENT SYSTEM	11.2013	50,000	48,713	0
130282 ENERGY EFFICIENT LOW-CARBON TRANSPORT IN SOUTH AFRICA	06.2014	65,000	5,673	0
130313 INDUSTRIAL ORGANIC WASTE-TO-ENERGY	05.2014	90,000	27,847	0
SOUTH SUDAN				
101115 SUSTAINABLE FOOD SECURITY THROUGH COMMUNITY-BASED LIVELIHOOD DEVELOPMENT AND WATER HARVESTING	08.2011	2,803,709	397,924	2,368,073
120294 PA – DEVELOPING THE NATIONAL QUALITY SYSTEM FOR SOUTH SUDAN	01.2014	177,959	5,767	36,966
120427 SKILLS AND EMPLOYMENT FOR PEACE	10.2013	839,000	249,193	1,259
120447 UPGRADING THE FISHERY SECTOR IN UPPER NILE STATE, SOUTH SUDAN	05.2014	1,742,996	433,528	0
130206 PA FUNDS FOR RTCS IN SOUTH SUDAN	09.2013	45,759	44,743	0
SRI LANKA				
100043 BAMBOO PROCESSING FOR SRI LANKA	06.2012	2,392,202	604,815	317,069
100208 ENHANCING THE COMPLIANCE AND PRODUCTIVE CAPACITIES AND COMPETITIVENESS OF THE CINNAMON VALUE CHAIN IN SRI LANKA	08.2012	527,199	157,917	249,542

Identification number and title	PAD issuance date	Total budget	Current year expenditure	Previous year expenditure
103126 ESTABLISHING SUSTAINABLE, ECONOMICAL AND SECURE LOCAL RESOURCE BASED RENEWABLE ENERGY BACKED COMMUNITY DEVELOPMENT CENTRES	02.2006	248,582	51,336	183,880
104091 PHASE II – UP-SCALLING OF THE ACTIVITIES/SERVICES PROVIDED BY THE NATIONAL CLEANER PRODUCTION CENTRE IN SRI LANKA	12.2009	1,452,360	52,543	1,395,926
106040 STRENGTHENING INTERNATIONAL CERTIFICATION CAPABILITY IN SRI LANKA WITH PARTICULAR REFERENCE TO SOCIAL ACCOUNTABILITY STANDARD (SA8000) AND FOOD SAFETY (HACCP/ISO 22000) STANDARD	09.2006	1,346,222	-11,827	1,365,800
107087 COUNTRY PROGRAMME SUPPORT FACILITY	01.2010	133,141	13,389	112,405
120393 ESTABLISHING SUSTAINABLE, ECONOMICAL AND SECURE LOCAL RESOURCE BASED RENEWABLE ENERGY BACKED COMMUNITY DEVELOPMENT CENTRES	05.2005	150,516	0	146,270
120545 ENABLING ACTIVITIES TO REVIEW AND UPDATE THE NATIONAL IMPLEMENTATION PLAN FOR THE STOCKHOLM CONVENTION ON PERSISTENT ORGANIC POLLUTANTS- IN SRI LANKA	06.2013	225,000	-43,692	171,000
130004 PPG_ENVIRONMENTALLY-SOUND MANAGEMENT AND DISPOSAL OF PCBS WASTES AND PCB CONTAMINATED EQUIPMENT IN SRI LANKA	06.2013	150,000	39,437	17,790
140150 COUNTRY EVALUATION SRI LANKA	06.2014	68,966	47,841	0
STATE OF PALESTINE				
106029 REVISED TECHNOLOGY TRANSFER FOR “RECYCLING OF BUILDING MATERIAL WASTE”, GAZA STRIP, AND SUPPORT TO THE MARBLE AND STONEINDUSTRY IN THE WEST BANK	07.2005	3,020,098	-37,521	3,105,935
140212 PAL STRENGTHENING CAPACITY OF PALESTINIAN STONE AND MARBLE CENTRE	11.2014	553,856	12,036	0
SUDAN				
100128 ENABLING ACTIVITIES TO REVIEW AND UPDATE THE NATIONAL IMPLEMENTATION PLAN FOR THE STOCKHOLM CONVENTION ON PERSISTENT ORGANIC POLLUTANTS (POPS) – IN SUDAN	08.2012	198,000	24,721	159,003

Identification number and title	PAD issuance date	Total budget	Current year expenditure	Previous year expenditure
101056 CREATING OPPORTUNITIES FOR YOUTH EMPLOYMENT IN SUDAN	07.2008	1,312,765	-151,000	1,198,401
101086 COMMUNITY LIVELIHOOD AND RURAL INDUSTRY SUPPORT PROGRAMME, CLARIS II: ITALIAN CONTRIBUTION	01.2014	1,034,981	297,126	701,966
101113 RECOVERY OF COASTAL LIVELIHOODS IN THE RED SEA STATE OF SUDAN THROUGH THE MODERNIZATION OF ARTISANAL FISHERIES AND CREATION OF NEW MARKET OPPORTUNITIES	04.2009	5,017,596	102,261	4,929,447
101114 CLARIS – SKILLS FOR PEACE AND INCOME	03.2011	674,176	-27,036	701,393
101172 SUDAN: INTEGRATED FOOD SECURITY PROJECT IN KASSALA, SUDAN (IFSP- KASSALA)	10.2011	3,637,114	1,117,731	1,527,863
102041 INVESTMENT PROMOTION AND TECHNICAL ASSISTANCE PROGRAMME (ITAP) FOR SUDAN	09.2008	155,053	7,594	147,403
110029 TECHNICAL ASSISTANCE TO ESTABLISH A MODEL TANNERY WASTE WATER TREATMENT PLANT	11.2012	353,526	95,938	229,214
110037 INTEGRATION AND PROGRESS THROUGH PROTECTION AND EMPOWERMENT OF DISPLACED GROUPS IN SOUTHERN SUDAN	03.2012	1,327,434	-15,044	1,278,816
120174 SURVEYS OF RENEWABLE MARINE RESOURCES IN THE RED SEA STATE, SUDAN; FUNDED BY THE NORWEGIAN EMBASSY KHARTOUM	07.2012	1,230,979	77,078	1,179,055
120280 NATIONAL HCFC PHASE OUT MANAGEMENT PLAN	05.2012	360,000	71,820	160,455
130130 BUILDING CAPACITIES FOR THE SUSTAINABLE MANAGEMENT OF THE MARINE FISHERY IN THE RED SEA STATE REPUBLIC OF THE SUDAN	07.2014	396,671	22,423	0
130219 DEVELOPING THE SOYBEAN VALUE CHAIN IN SUDAN	10.2013	25,413	21,818	0
130324 TECHNICAL ASSISTANCE FOR THE FINAL PHASE- OUT OF METHYL BROMIDE IN THE POST HARVEST SECTOR	01.2014	211,610	28,369	0
140020 CONTRIBUTING TO IMPROVED NUTRITION SITUATION AND INCOME GENERATION AMONG VULNERABLE COMMUNITIES IN SUDAN THROUGH THE USE OF SOYBEAN BASED FOODS AND SOYBEAN PRODUCTION (SOYBEAN VALUE CHAIN DEVELOPMENT- COMPONENT I)	03.2014	442,478	140,334	0

Identification number and title	PAD issuance date	Total budget	Current year expenditure	Previous year expenditure
140024 CAPACITY BUILDING AND UPGRADING OF STONE SECTOR IN SUDAN	02.2014	27,441	4,187	0
140181 PREPARATION FOR HCFC PHASE-OUT INVESTMENT ACTIVITIES (STAGEII) (FOAM SECTOR)	08.2014	100,000	0	0
SURINAME				
105430 HCFC PHASE-OUT MANAGEMENT PLAN (STAGE I, FIRST TRANCHE)	12.2011	68,000	0	57,178
SWAZILAND				
100206 MARKET ACCESS AND TRADE FACILITATION SUPPORT FOR SWAZILAND, THROUGH CONFORMITY ASSESSMENT INFRASTRUCTURE DEVELOPMENT	10.2012	523,600	194,711	56,751
120025 ENABLING ACTIVITIES TO REVIEW AND UPDATE THE NATIONAL IMPLEMENTATION PLAN FOR THE STOCKHOLM CONVENTION ON PERSISTENT ORGANIC POLLUTANTS (POPS)	03.2013	198,000	14,751	177,812
SYRIAN ARAB REPUBLIC				
102042 INDUSTRIAL MODERNIZATION AND UPGRADING PROGRAMME (IMUP) – PHASE II	08.2011	1,030,786	31,797	499,181
105268 METHYL BROMIDE NATIONAL PHASE-OUT PLAN (SOIL FUMIGATION)	08.2006	240,000	9,798	230,227
105272 PREPARATION OF A HCFC PHASE-OUT MANAGEMENT PLAN	08.2008	136,250	-27,960	136,323
105375 EXTENSION OF INSTITUTIONAL STRENGTHENING (PHASE IV)	08.2009	356,690	4,382	77,478
105376 PHASE-OUT OF HCFC-22 AND HCFC-141B AT AL HAFEZ GROUP	01.2011	1,465,361	-1,081	404,494
TAJIKISTAN				
120145 STRENGTHENING FRUITS AND VEGETABLES SUB SECTORS IN TAJIKISTAN FOR CREATING NEW JOBS AND FOOD SECURITY	11.2014	313,850	2,677	30,003

Identification number and title	PAD issuance date	Total budget	Current year expenditure	Previous year expenditure
120404 ENABLING ACTIVITIES TO REVIEW AND UPDATE THE NATIONAL IMPLEMENTATION PLAN FOR THE STOCKHOLM CONVENTION ON PERSISTENT ORGANIC POLLUTANTS	03.2013	181,850	22,757	145,132
140102 STRENGTHENING STANDARDIZATION, QUALITY ASSURANCE, ACCREDITATION AND METROLOGY (SQAM) INFRASTRUCTURE IN TAJIKISTAN (PREPARATORY ASSISTANCE)	05.2014	27,586	9,005	0
THAILAND				
100258 PROMOTING SMALL BIOMASS POWER PLANTS IN RURAL THAILAND FOR SUSTAINABLE RENEWABLE ENERGY MANAGEMENT AND COMMUNITY INVOLVEMENT	02.2013	1,025,703	37,176	530,036
100264 TT-PILOT: OVERCOMING POLICY, MARKET AND TECHNOLOGICAL BARRIERS TO SUPPORT TECHNOLOGICAL BARRIERS TO SUPPORT TECHNOLOGICAL INNOVATION AND SOUTH-SOUTH TECHNOLOGY TRANSFER: THE PILOT CASE OF ETHANOL PRODUCTION FROM CASSAVA	06.2012	2,682,292	879,727	433,904
103071 INDUSTRIAL ENERGY EFFICIENCY	04.2011	3,665,723	776,035	1,123,673
107034 UN JOINT PROGRAMME ON INTEGRATED HIGHLAND LIVELIHOOD DEVELOPMENT IN MAE HONG SON	11.2009	435,000	-2,876	426,570
130075 GREENING ECONOMY THROUGH LOW CARBON TECHNOLOGY APPLICATIONS IN SMES	07.2014	34,000	0	0
130312 GEF UNIDO CLEANTECH PROGRAMME FOR SMES IN THAILAND	08.2014	1,826,500	5,819	0
130319 REDUCTION OF GHG EMISSION IN THAI INDUSTRIES THROUGH PROMOTING INVESTMENTS OF THE PRODUCTION AND USAGE OF SOLID BIO-FUELS	05.2014	150,000	18,472	0
THE FORMER YUGOSLAV REPUBLIC OF MACEDONIA				
100109 REMOVAL OF TECHNICAL AND ECONOMIC BARRIERS TO TRANSFER REMEDIATION TECHNOLOGIES FOR ALPHA-HCH, BETA-HCH AND LINDANE CONTAMINATED SITES IN THE FORMER YUGOSLAV REPUBLIC OF MACEDONIA – PREPARATORY ASSISTANCE	07.2013	100,000	98,914	0

Identification number and title	PAD issuance date	Total budget	Current year expenditure	Previous year expenditure
100308 ENABLING ACTIVITIES TO REVIEW AND UPDATE THE NATIONAL IMPLEMENTATION PLAN FOR THE STOCKHOLM CONVENTION ON PERSISTENT ORGANIC POLLUTANTS	05.2012	155,000	5,237	149,411
104045 PHASING OUT AND ELIMINATION OF PCBS AND PCB CONTAINING EQUIPMENT IN THE FORMER YUGOSLAV REPUBLIC OF MACEDONIA	09.2008	978,338	5,007	973,147
105154 TERMINAL PHASE-OUT MANAGEMENT PLAN FOR CFCS (FIFTH TRANCHE)	12.2009	14,040	-928	14,969
120332 CATALYZING MARKET TRANSFORMATION FOR INDUSTRIAL ENERGY EFFICIENCY AND ACCELERATE INVESTMENTS IN BEST AVAILABLE PRACTICES AND TECHNOLOGIES IN THE FORMER YUGOSLAV REPUBLIC OF MACEDONIA	12.2012	50,000	15,903	34,086
120497 HCFC PHASE-OUT MANAGEMENT PLAN (PHASE I, THIRD TRANCHE) (CONVERSION FROM HCFC-141B TO HFCS IN THE MANUFACTURE OF POLYURETHANE FOAM FOR THE COMMERCIAL REFRIGERATION UNITS, SANDWICH PANELS AND INSULATED DOORS)	10.2013	546,000	175,867	253,927
130048, 130300 FOSTERING SUSTAINABLE LINKAGES AND CLUSTER DEVELOPMENT IN THE TOURISM INDUSTRY OF THE FORMER YUGOSLAV REPUBLIC OF MACEDONIA IN ORDER TO REDUCE POVERTY AND STIMULATE ECONOMIC GROWTH (PREPARATORY ASSISTANCE)	06.2013	265,102	124,773	5,850
TIMOR-LESTE				
101142 TIMOR-LESTE BAMBOO SKILLS DEVELOPMENT AND DEMONSTRATION CENTRE	11.2010	232,815	-1,411	233,374
106064 DEVELOPMENT OF SAFETY AND QUALITY INFRASTRUCTURE FOR THE SEAFOOD SECTOR IN TIMOR-LESTE – PILOT PHASE	05.2011	184,956	9,830	27,440
TOGO				
105377 HCFC PHASE-OUT MANAGEMENT PLAN (STAGE I, FIRST TRANCHE)	01.2011	200,000	8,759	134,905
110028 ENABLING ACTIVITIES TO REVIEW AND UPDATE THE NATIONAL IMPLEMENTATION PLAN FOR THE STOCKHOLM CONVENTION ON POPS	10.2012	179,290	13,465	129,732

Identification number and title	PAD issuance date	Total budget	Current year expenditure	Previous year expenditure
140017 COUNTRY PROGRAMME TOGO	07.2014	34,483	5,406	0
TUNISIA				
100212 OLIVE WOOD HANDICRAFT VALUE CHAIN DEVELOPMENT PROGRAM	03.2012	79,646	24,525	57,391
102032 ENGAGING TUNISIAN YOUTH TO ACHIEVE THE MDGS	07.2009	615,700	-2,441	623,970
102096 APPUI À LA PROMOTION ET À LA COMMUNICATION DE PÔLES DE COMPÉTITIVITÉ TUNISIENS	08.2011	281,010	23,288	180,694
104107 RENFORCEMENT DU CENTRE NATIONAL DE PRODUCTION PROPRE EN TUNISIE – PREMIÈRE PARTIE	01.2010	2,975,984	865,345	2,045,634
104108 RÉSEAU RÉGIONAL DES CENTRES NATIONAUX DE PRODUCTION PROPRE ARABES DE LA RÉGION MOYEN-ORIENT ET AFRIQUE DU NORD	01.2010	348,516	15,457	283,331
105283, 105284 PREPARATION OF A HCFC PHASE-OUT MANAGEMENT PLAN	08.2008	215,000	26,674	187,613
120201 CONFERENCE ON PRODUCTIVE WORK FOR YOUTH IN TUNISIA AND THE MENA REGION	09.2012	229,580	16,311	217,475
120357 FACILITATING YOUTH EMPLOYMENT THROUGH ENTREPRENEURSHIP AND ENTERPRISE DEVELOPMENT IN VULNERABLE REGIONS OF TUNISIA: EL KEF, KAIROUAN, KASSERINE AND SIDI BOUZID	12.2012	2,347,883	862,448	794,351
120589 INSTITUTIONAL STRENGTHENING IN TUNISIA- PHASE VII	11.2012	247,270	1,664	245,053
120622 PROJET D'ACCÈS AUX MARCHÉS DES PRODUITS AGROALIMENTAIRES ET DE TERROIR – (PAMPAT) – TUNISIE	09.2013	1,536,051	379,046	34,841
120628 ENABLING ACTIVITIES TO REVIEW AND UPDATE THE NATIONAL IMPLEMENTATION PLAN (NIP) FOR THE STOCKHOLM CONVENTION IN TUNISIA	05.2013	220,000	143,122	0
120647 NATIONAL PHASE OUT PLAN	12.2013	455,518	402,902	1,283
130323 PROJECT PREPARATION IN THE FUMIGANTS SECTOR	12.2013	302,657	35,058	0
140190 HCFC PHASE-OUT MANAGEMENT PLAN (STAGE I, FIRST TRANCHE)	08.2014	512,885	3,392	0

Identification number and title	PAD issuance date	Total budget	Current year expenditure	Previous year expenditure
TURKEY				
100292 POPS LEGACY ELIMINATION AND POPS RELEASE REDUCTION PROJECT	04.2013	88,000	49,067	28,946
100298 ENABLING ACTIVITIES TO REVIEW AND UPDATE THE NATIONAL IMPLEMENTATION PLAN FOR THE STOCKHOLM CONVENTION ON PERSISTENT ORGANIC POLLUTANTS IN TURKEY	07.2012	225,000	23,887	201,052
102034 MDG-F FOSTERING SUSTAINABLE LINKAGES FOR TURKISH TEXTILE SMES	01.2010	804,708	-1,369	788,454
103074 IMPROVING ENERGY EFFICIENCY IN INDUSTRY IN TURKEY	06.2011	2,746,971	245,494	553,926
105287 EXTENSION OF INSTITUTIONAL STRENGTHENING PROJECT	09.2011	447,045	1,828	435,714
105379 PREPARATION OF A HCFC PHASE-OUT MANAGEMENT PLAN	08.2008	188,570	-6,237	194,807
105380 UMBRELLA PROJECT FOR THE PHASE-OUT OF R141B FROM THE PU SANDWICH PANELS AND R22/142B IN XPS	12.2010	7,713,490	2,110,767	5,151,780
120234 DEMONSTRATION PROJECT FOR DISPOSAL OF UNWANTED ODS IN TURKEY	05.2012	1,076,250	288,905	710,829
120632 TURKEY HCFC PHASE-OUT MANAGEMENT PLAN (STAGE I, FIRST TRANCHE)	12.2012	807,750	275,309	53,321
130124 GEF UNIDO CLEANTECH PROGRAMME FOR SMES IN TURKEY	11.2013	990,000	208,735	60,130
130224 EXTENSION OF INSTITUTIONAL STRENGTHENING – PHASE VI	09.2013	260,000	134,364	11,204
TURKMENISTAN				
105281 TECHNICAL ASSISTANCE FOR THE ELIMINATION OF METHYL BROMIDE IN POST HARVEST SECTOR	01.2010	179,586	5,632	173,798
105378 HCFC PHASE-OUT MANAGEMENT PLAN (STAGE I, FIRST TRANCHE)	12.2013	433,550	104,457	209,259

Identification number and title	PAD issuance date	Total budget	Current year expenditure	Previous year expenditure
UGANDA				
100274 ESTABLISHMENT OF A DISMANTLING FACILITY FOR E-WASTE IN UGANDA	04.2012	173,958	7,911	165,728
102146 ESTABLISHMENT OF A PILOT RENEWABLE ENERGY POWERED BUSINESS INFORMATION CENTRE (REBIC) IN NORTHERN UGANDA	04.2010	265,487	1,218	256,944
120581 HCFC PHASE OUT MANAGEMENT PLAN (FIRST TRANCHE)	12.2013	40,000	38,114	0
130065 UGANDA COUNTRY PROGRAMMING MISSION FOR COUNTRY PROGRAMME DEVELOPMENT	04.2013	26,395	1,414	21,304
130189 ENABLING ACTIVITIES TO REVIEW AND UPDATE THE NATIONAL IMPLEMENTATION PLAN ON POPS	02.2014	185,000	174,009	0
140015 PPG: REDUCING VULNERABILITY OF BANANA PRODUCING COMMUNITIES TO CLIMATE CHANGE THROUGH BANANA VALUE ADDED ACTIVITIES	02.2014	100,000	60,595	0
140031 PROMOTING BIOMASS GASIFICATION TECHNOLOGY FOR PRODUCTIVE ACTIVITIES AND ENERGY SERVICES IN NORTHERNS UGANDA	07.2014	27,373	18,002	0
140039 UGANDA COUNTRY PROGRAMME	02.2014	158,776	54,423	0
UKRAINE				
100023 ENVIRONMENTALLY SOUND MANAGEMENT AND FINAL DISPOSAL OF POLYCHLORINATED BIPHENYLS (PCBS)	05.2013	250,000	111,542	111,236
100025 HORLIVKA CHEMICAL PLANT REMEDIATION	01.2012	459,016	12,237	437,927
103078 IMPROVING ENERGY EFFICIENCY AND PROMOTING RENEWABLE ENERGY IN THE AGRO-FOOD AND OTHER SMALL AND MEDIUM ENTERPRISES (SMES)	06.2011	5,225,747	584,659	2,190,507
104112 PROMOTING THE ADAPTATION AND ADOPTION OF RECP (RESOURCE EFFICIENT AND CLEANER PRODUCTION) THROUGH THE ESTABLISHMENT AND OPERATION OF A CLEANER PRODUCTION CENTRE (CPC) IN UKRAINE	02.2012	2,283,134	959,157	821,362
120321 INTRODUCTION OF ENERGY MANAGEMENT SYSTEM STANDARD IN UKRAINIAN INDUSTRY	01.2014	5,550,000	73,680	0

Identification number and title	PAD issuance date	Total budget	Current year expenditure	Previous year expenditure
120433 STRENGTHENING AUTOMOTIVE INDUSTRY CLUSTERS IN UKRAINE: UPGRADING OPERATIONS OF DOMESTIC AUTOMOTIVE COMPONENT MANUFACTURERS AND SUPPORT INSTITUTIONS (PREPARATORY ASSISTANCE)	02.2013	52,488	4,107	38,620
UNITED REPUBLIC OF TANZANIA				
100028, 100348, 101171, 102175, 102208, 102209, 107142, 109028, 120288, 120576 “COUNTRY FRAMEWORK OF SUPPORT TO UNDAP 2011-2015 – ECONOMIC GROWTH” IN TANZANIA	10.2011	4,799,075	1,173,169	2,812,238
100127 ENABLING ACTIVITIES TO REVIEW AND UPDATE THE NATIONAL IMPLEMENTATION PLAN FOR THE STOCKHOLM CONVENTION ON PERSISTENT ORGANIC POLLUTANTS (POPS)	02.2013	210,000	201,229	3,985
100165, 100304, 103176, 104180 COUNTRY PROGRAM COORDINATION: UNDAP ENVIRONMENT CLUSTER	01.2012	831,615	125,245	533,447
100228 COUNTRY FRAMEWORK OF SUPPORT TO UNDAP 2011-2015 – ECONOMIC GROWTH	10.2011	360,078	96,541	220,801
100261 MINI-GRIDS BASED ON MICRO HYDROPOWER SOURCES TO AUGMENT RURAL ELECTRIFICATION	03.2012	3,403,551	1,528,827	586,286
101144 ONE UN PROGRAMME FOR TANZANIA: JOINT PROGRAMME ON EDUCATION (JP10)	08.2009	40,000	-536	37,308
101173 VALUE CHAIN SUPPORT PROGRAM FOR TANZANIAS CASHEW AND RED MEAT/LEATHER INDUSTRY IN THE FRAME OF THE 3ADI FUNDED THROUGH UNDAP 2011-2015: ECONOMIC GROWTH	11.2011	55,025	-7,010	55,636
101185 VALUE CHAIN SUPPORT PROGRAM FOR TANZANIAS CASHEW AND RED MEAT/LEATHER INDUSTRY IN THE FRAME OF THE 3ADI, FUNDED THROUGH UNDAP 2011-2015: ECONOMIC GROWTH	10.2011	351,314	-944	368,625
103007 COUNTRY FRAMEWORK OF SUPPORT TO UNDAP 2011-2015 – ENVIRONMENT AND CLIMATE CHANGE	11.2009	157,243	3,053	175,000
103142 COUNTRY FRAMEWORK SUPPORT TO UNDAP-URT: RENEWABLE ENERGY COMPONENT	08.2009	83,863	-13,396	84,365
107003 UN JOINT PROGRAM OF SUPPORT TO ZANZIBAR	05.2008	604,252	1,822	542,518
120104 MARKET VALUE CHAINS RELATING TO HORTICULTURAL PRODUCTS FOR RESPONSIBLE TOURISM MARKET ACCESS PROJECT TANZANIA	10.2014	402,600	13,967	0

Identification number and title	PAD issuance date	Total budget	Current year expenditure	Previous year expenditure
120302 UNITED REPUBLIC OF TANZANIA NATIONAL SYSTEM OF INNOVATION (TNSI) SURVEY	01.2014	242,571	103,268	0
120319 PROMOTION OF WASTE-TO-ENERGY APPLICATIONS IN AGRO-INDUSTRIES	12.2012	102,952	50,291	45,101
120340 3ADI AND AFRIPANET INVESTMENT PROMOTION PROJECT	12.2012	48,110	-1,194	43,678
120494 HCFC PHASE-OUT MANAGEMENT PLAN (STAGE I, FIRST TRANCHE)	11.2012	50,000	2,236	47,700
130183 PA – BUILDING UP SEAWEED PROCESSING IN ZANZIBAR AND PEMBA: CREATING VALUE FOR THE POOR	07.2013	32,727	1,754	28,825
URUGUAY				
100041 CENTRO AGRO-INDUSTRIAL MODULAR DE EXCELENCIA	02.2012	1,648,572	171,404	1,309,843
105291 PREPARATION OF A HCFC PHASE-OUT INVESTMENT ACTIVITIES	05.2010	50,000	17,237	30,219
120250, 120323 TOWARDS A GREEN ECONOMY IN URUGUAY: STIMULATING SUSTAINABLE PRODUCTION PRACTICES AND LOW-EMISSION TECHNOLOGIES IN PRIORITIZED SECTORS	06.2012	3,442,727	49,467	36,833
140228 COUNTRY EVALUATION URUGUAY	09.2014	68,966	45,744	0
UZBEKISTAN				
120285 FORMULATION OF THE UNIDO COUNTRY PROGRAMME FOR UZBEKISTAN	06.2012	26,749	0	17,653
VENEZUELA (BOLIVARIAN REPUBLIC OF)				
105294 PREPARATION OF A HCFC PHASE-OUT MANAGEMENT PLAN	08.2008	173,032	0	173,032
105295 HCFC PHASE-OUT MANAGEMENT PLAN (STAGE I, FIRST TRANCHE)	08.2013	1,583,068	320,709	898,184
140165 PREPARATION OF A HCFC PHASE-OUT MANAGEMENT PLAN (STAGE II)	12.2012	90,000	27,094	0

Identification number and title	PAD issuance date	Total budget	Current year expenditure	Previous year expenditure
140166 UPDATE THE PREPARATION FOR HCFC PHASE-OUT INVESTMENT ACTIVITIES (STAGE II) (REFRIGERATION MANUFACTURING SECTOR)	12.2012	50,000	4,799	0
VIET NAM				
100052 IMPLEMENTAION OF ECO-INDUSTRIAL PARK INITIATIVE FOR SUSTAINABLE INDUSTRIAL ZONES IN VIET NAM	08.2014	3,524,000	19,541	0
102019 INVESTMENT MONITORING AND SUPPLIER DEVELOPMENT IN VIET NAM	03.2013	944,859	13,745	924,015
102078 SME CLUSTER DEVELOPMENT	12.2008	3,484,686	-20,458	3,572,154
102098 TECHNICAL ASSISTANCE TO BUSINESS REGISTRATION REFORM IN VIET NAM (PHASE A MOD II & PHASE B)	12.2010	9,960,825	328,694	9,636,229
103081 PROMOTING INDUSTRIAL ENERGY EFFICIENCY THROUGH SYSTEM OPTIMIZATION AND ENERGY MANAGEMENT STANDARDS IN VIET NAM	11.2010	911,314	139,643	708,089
104001 HELPING VIETNAMESE SMES ADAPT & ADOPT CSR FOR IMPROVED LINKAGES WITH GLOBAL SUPPLY CHAINS IN SUSTAINABLE PRODUCTION	07.2009	1,551,342	1,900	1,487,437
104125 PROMOTION OF NEW CLEANER PRODUCTION SERVICES IN VIET NAM THROUGH THE VNCPC: CLEANER TECHNOLOGY PROMOTION, IMPLEMENTATION AND TRANSFER; SECOND- GENERATION CP SERVICES – PHASE II	01.2005	2,268,294	-40	2,340,896
106066 POST WTO ACCESSION SUPPORT TO VIET NAM – TBT/SPS COMPLIANCE CAPACITY DEVELOPMENT RELATED TO KEY EXPORT SECTORS	07.2008	2,130,672	-18,081	2,128,829
120122 STRENGTHEN THE SUPPLY CAPACITY OF THE FRUITS AND VEGETABLE SECTOR BY APPLYING PROPER TECHNOLOGIES ALONG THE VALUE CHAIN	03.2013	488,785	93,793	40,872
120303 PROMOTION OF ENERGY EFFICIENT INDUSTRIAL BOILER ADOPTION AND OPERATING PRACTICES IN VIET NAM	10.2013	53,292	44,335	0
120621 IMPROVING ENERGY EFFICIENCY AND REDUCING ODS EMISSIONS IN THE COLD STORAGE SECTOR	02.2014	422,590	65,994	0
120637 BRIDGING FUNDS: PREPARATION FOR PHASE II – SME CLUSTER DEVELOPMENT	01.2013	99,721	1,164	92,963

Identification number and title	PAD issuance date	Total budget	Current year expenditure	Previous year expenditure
130217 EXPANSION OF THE NATIONAL BUSINESS REGISTRATION SYSTEM TO NEW BUSINESS ENTITIES (PHASE C)	09.2014	911,505	175,384	0
130253 PROMOTION OF CSR IN VIETNAMESE SMES	04.2013	223,856	92,255	0
130307 BENCHMARKING STUDY AND STRATEGY DEVELOPMENT REVIEW FOR THE MODERNIZATION OF VIET NAM'S INDUSTRIAL SKILLS TRAINING SYSTEM	07.2014	359,677	75,800	0
140068 MINAMATA CONVENTION INITIAL ASSESSMENT FOR VIET NAM	07.2014	500,000	97,478	0
YEMEN				
105298 NATIONAL ODS PHASE-OUT PLAN (FIRST TRANCHE)	05.2010	1,370,500	151,745	1,204,529
105382 PREPARATION OF A HCFC PHASE-OUT MANAGEMENT PLAN	08.2008	68,794	-923	69,767
105383 PREPARATION FOR HCFC PHASE-OUT INVESTMENT ACTIVITIES (RIGIDPOLYURETHANE FOAM COMPONENT)	05.2011	11,336	-44,948	56,284
120598 HCFC PHASE-OUT MANAGEMENT PLAN, STAGE 1, 1 ST TRANCHE	12.2012	410,000	154,363	5,131
140132 MINAMATA INITIAL ASSESSMENT IN THE REPUBLIC OF YEMEN	07.2014	200,000	0	0
ZAMBIA				
103087 RENEWABLE ENERGY BASED ELECTRICITY GENERATION FOR ISOLATED MINI- GRIDS IN ZAMBIA	06.2010	6,800,473	-24,950	6,796,673
105305 TECHNICAL ASSISTANCE FOR THE TOTAL PHASE OUT OF METHYL BROMIDE IN TOBACCO, CUT FLOWERS, HORTICULTURE AND POST HARVEST USES	12.2008	289,548	-808	267,172
105306 HCFC PHASE-OUT MANAGEMENT PLAN (STAGE I, FIRST TRANCHE)	08.2011	70,000	2	67,826
106043 JOINT UNIDO-WTO TRADE CAPACITY BUILDING PROGRAMME FRAMEWORK FOR ZAMBIA	04.2009	2,792,810	-72,623	2,926,318

Identification number and title	PAD issuance date	Total budget	Current year expenditure	Previous year expenditure
120083 ENABLING ACTIVITIES TO REVIEW AND UPDATE THE NATIONAL IMPLEMENTATION PLAN FOR THE STOCKHOLM CONVENTION ON PERSISTENT ORGANIC POLLUTANTS	05.2013	170,000	13,412	153,739
120210 UPSCALE SMALL HYDROPOWER MINIGRID DEVELOPMENT IN ZAMBIA	11.2013	651,017	249,890	10
120217 INDEPENDENT UNIDO COUNTRY EVALUATION. REPUBLIC OF ZAMBIA	04.2012	43,874	-3,566	45,631
120501 TRADE CAPACITY-BUILDING FOR ZAMBIA, PHASE II	07.2013	940,530	390,977	164,191
120553 COUNTRY PROGRAMME FORMULATION FOR ZAMBIA	03.2013	43,797	-707	43,071
130038 PROMOTION OF INDUSTRIAL CLUSTERS AND STRENGTHENING OF THE ASSOCIATED INDUSTRIAL POLICY FRAMEWORK IN ZAMBIA	10.2013	8,878	10,685	0
140113 ZAMBIA COUNTRY PROGRAMME	05.2014	122,380	40,085	0
ZIMBABWE				
130255 PREPARATORY ASSISTANCE FOR GREEN INDUSTRY POLICY IN ZIMBABWE	10.2013	50,609	21,204	5,676
AFRICA REGION				
100110 PROMOTION OF NEEM-DERIVED BIOPESTICIDES IN WEST AFRICA	01.2014	275,000	60,554	0
100336 IMPROVE THE HEALTH AND ENVIRONMENT OF ARTISANAL GOLD MINING COMMUNITIES BY REDUCING MERCURY EMISSIONS AND PROMOTING SOUND MANAGEMENT OF CHEMICALS	01.2012	1,020,180	319,255	551,970
100337 DEVELOPMENT OF AN ENVIRONMENTALLY RESPONSIBLE FAIR-TRADE ARTISANAL AND SMALL-SCALE GOLD MINING	10.2012	783,723	163,878	391,432
100341 YOUTH AS CATALYSTS FOR AGRIBUSINESS DEVELOPMENT AND GROWTH IN WESTERN AND CENTRAL AFRICA	04.2012	224,545	-3,675	219,592
101061 IMPROVING THE INCOME GENERATING POTENTIAL OF THE OIL PALM IN WEST AND CENTRAL AFRICA REGION (CAMEROON AND NIGERIA)	04.2010	3,276,053	174,289	3,033,924

Identification number and title	PAD issuance date	Total budget	Current year expenditure	Previous year expenditure
101082 TRADE CAPACITY-BUILDING IN AGRO-INDUSTRY PRODUCTS FOR THE ESTABLISHMENT AND PROOF OF COMPLIANCE WITH INTERNATIONAL MARKET REQUIREMENTS	05.2007	1,631,804	-34,087	1,750,524
102092 DEVELOPMENT AND APPLICATION OF A NEW TECHNICAL ASSISTANCE PRODUCT "ONE VILLAGE-INDUSTRIAL CLUSTERS" AS A VEHICLE FOR ECONOMIC GROWTH AND POVERTY REDUCTION	03.2010	236,941	-10,243	247,184
102093 AFRICAN INVESTOR SURVEY AND SPX ESTABLISHMENT IN CÔTE D'IVOIRE, GHANA, NIGERIA, SENEGAL	06.2008	495,066	-7,639	520,482
103052 PROMOTING COORDINATION, COHERENCE, INTEGRATION AND KNOWLEDGE MANAGEMENT UNDER ENERGY COMPONENT OF SPWA	03.2011	1,664,167	279,017	1,001,319
103130 PREPARATORY AND FIRST OPERATIONAL PHASE OF SECRETARIAT OF THE ECOWAS REGIONAL CENTRE FOR RENEWABLE ENERGY AND EE (ERC)	01.2010	2,820,210	44,150	2,662,578
103140 RENEWABLE ENERGY FOR PRODUCTIVE USES AND RURAL TRANSFORMATION IN AFRICA – NIGERIA AND BENIN	09.2009	300,000	-548	299,220
104061 REGIONAL PROJECT TO DEVELOP APPROPRIATE STRATEGIES FOR IDENTIFYING SITES CONTAMINATED BY CHEMICALS LISTED IN ANNEXES A, B	02.2009	3,049,827	45,421	2,938,523
104063 CAPACITY STRENGTHENING AND TECHNICAL ASSISTANCE FOR THE IMPLEMENTATION OF THE STOCKHOLM CONVENTION (SC) NATIONAL IMPLEMENTATION PLANS (NIPS) IN AFRICAN LEAST DEVELOPED COUNTRIES (LDCS) OF THE SADC SUBREGION	05.2011	1,533,307	363,953	486,698
104064 CAPACITY STRENGTHENING AND TECHNICAL ASSISTANCE FOR THE IMPLEMENTATION OF STOCKHOLM CONVENTION NIP'S IN AFRICAN LDCS OF ECOWAS SUBREGION	05.2011	4,045,722	484,955	781,073
104065 CAPACITY STRENGTHENING AND TECHNICAL ASSISTANCE FOR THE IMPLEMENTATION OF THE STOCKHOLM CONVENTION NATIONAL IMPLEMENTATION PLANS (NIPS) IN AFRICAN LEAST DEVELOPED COUNTRIES (LCDS) OF THE COMESA SUBREGION	05.2011	2,530,547	441,102	685,047
104071 GCLME PROJECT	11.2004	20,711,899	-71,062	20,669,100

Identification number and title	PAD issuance date	Total budget	Current year expenditure	Previous year expenditure
104072 DEMONSTRATING AND CAPTURING BEST PRACTICES AND TECHNOLOGIES FOR THE REDUCTION OF LAND-SOURCED IMPACTS RESULTING FROM COASTAL TOURISM	01.2008	5,333,618	880,120	4,425,273
105229, 105314 STRATEGIC DEMONSTRATION PROJECT FOR ACCELERATED CONVERSION OF CFC CHILLERS IN 5 AFRICAN COUNTRIES	10.2006	2,470,956	83,993	1,821,169
106006 WEST AFRICA QUALITY PROGRAMME – SUPPORT TO COMPETITIVENESS AND HARMONIZATION OF TBT AND SPS MEASURES	09.2007	12,542,982	515	12,871,333
106031 TRADE CAPACITY-BUILDING IN AGRO-INDUSTRY PRODUCTS FOR THE ESTABLISHMENT AND PROOF OF COMPLIANCE WITH INTERNATIONAL MARKET REQUIREMENTS	05.2007	1,849,466	-40,622	1,903,088
106032 INSTITUTIONAL STRENGTHENING OF THE INTRA-AFRICA METROLOGY SYSTEM AFRIMETS	02.2010	517,307	-40,937	573,800
106076 STRENGTHENING STANDARDS AND CONFORMITY ASSESSMENT INFRASTRUCTURE OF ECONOMIC AND MONETARY COMMUNITY OF CENTRAL AFRICA (CEMAC) FOR REGIONAL TRADE INTEGRATION – PREPARATORY ASSISTANCE	09.2011	160,591	13,924	139,021
107158 SUPPORT TO THE AFRICAN UNION ACTION PLAN FOR THE ACCELERATED INDUSTRIAL DEVELOPMENT OF AFRICA	03.2012	91,603	-4,219	85,704
120034 REGIONAL PROCESSING AND PACKAGING TECHNOLOGY EXHIBITION IN NAIROBI IN 2014	11.2012	54,660	4,818	45,397
120057 PREPARATORY ASSISTANCE HUNGER RELIEF IN EAST AFRICA BY PRODUCING PROCESSED SOYA BEAN PRODUCTS	02.2012	29,194	-7,863	26,132
120058 HUNGER RELIEF IN EAST AFRICA BY PRODUCING PROCESSED SOYA BEAN PRODUCTS	08.2013	933,620	-1,536	869,390
120066 BOOSTING GROWTH IN SADC REGION THROUGH JAPAN-UNIDO COLLABORATION	03.2012	51,749	14,544	37,104
120113 3ADI PPP PLATFORM – PROMOTION OF INNOVATIVE PUBLIC PRIVATE PARTNERSHIP	11.2013	820,487	47,228	0
120128 WEST AFRICA QUALITY SYSTEM (WAQS) – PA	08.2012	396,357	118,391	249,412

Identification number and title	PAD issuance date	Total budget	Current year expenditure	Previous year expenditure
120132 PROJECT TO SUPPORT THE ORGANIZATION OF THE AU-UNIDO CONFERENCE ON ECONOMIC DIVERSIFICATION AND MANUFACTURING FOR AFRICA	05.2012	470,984	-136,386	581,455
120164 PA TO FORMULATE PROJECT FOR BUILDING FOOD SAFETY CAPACITY IN SOUTHERN AFRICA	12.2012	134,339	4,871	131,475
120213 INNOVATION DEVELOPMENT AND ENTREPRENEURSHIP FOR ALL	03.2013	99,180	10,079	80,026
120253 ESTABLISHMENT A SADCREEE CENTRE – PREPARATORY ASSISTANCE	03.2013	152,009	-527	130,668
120259 ESTABLISHMENT OF FIRST OPERATIONAL PHASE OF THE EAC REGIONAL CENTRE FOR RENEWABLE ENERGY AND ENERGY EFFICIENCY	06.2013	96,373	10,812	70,050
120281 DIFFUSION STRATEGY OF GREEN TECHNOLOGY AND GREEN INDUSTRY IN AFRICA	11.2012	237,818	88,794	154,831
120283 KEMCO-UNIDO AFRICA SUSTAINABLE ENERGY AND CLIMATE CHANGE CAPACITY-BUILDING PROJECT	12.2014	370,565	57,661	202,462
120363 REGIONAL APPROACH FOR THE IMPLEMENTATION OF HPMPs IN SUB- SAHARAN AFRICAN COUNTRIES	12.2012	268,570	1,896	252,077
120386 RAF – ESTABLISHING A SADCREEE CENTRE	02.2014	993,067	141,763	0
120435 ORGANIZATION OF THE AFRICA INDUSTRIAL DAY 2012	10.2012	117,197	-9,262	122,742
120469 UNIDO SUPPORT TO AUC FOR FUNDS MOBILIZATION FOR AIDA	01.2014	111,234	8,263	91,142
120510 THE THIRD INDUSTRIAL REVOLUTION: IMPLICATIONS FOR AFRICA	01.2014	158,013	-19,594	152,909
120554 SUPPORTING AGRIBUSINESS DEVELOPMENT IN SOUTH SUDAN AND ETHIOPIA THROUGH COOPERATION WITH ISRAEL AND THE CZECH REPUBLIC	01.2013	205,870	51,891	83,737
120594 STRATEGY FOR DISPOSAL AND DESTRUCTION OF ODS FOR SIX LOW- VOLUME-CONSUMING CENTRAL AFRICAN COUNTRIES	05.2013	77,601	324	50,067
130020 PROMOTING INCLUSIVE AND VIBRANT GROWTH OF AFRICA BY INVESTING IN YOUTH THROUGH ENTREPRENEURSHIP, TECHNICAL AND VOCATIONAL EDUCATION	06.2014	1,163,920	333,606	0

Identification number and title	PAD issuance date	Total budget	Current year expenditure	Previous year expenditure
130028 LOW CARBON AND CLIMATE RESILIENT INDUSTRIAL DEVELOPMENT IN AFRICA	11.2013	1,828,408	366,366	14,064
130035 PROMOTION OF BAT AND BEP TO REDUCE UPOPS RELEASES FROM WASTE OPEN BURNING IN THE PARTICIPANTING COUNTRIES OF SADC SUBREGION	04.2014	180,000	131,623	0
130036 PROJECT TO SUPPORT THE ORGANIZATION OF THE 20 TH CONFERENCE OF AFRICAN MINISTERS OF INDUSTRY IN JUNE 2013	01.2014	525,901	55,233	427,182
130058 EAST AFRICAN COMMUNITY REGIONAL SYSTEM OF INNOVATION (EACRSI) SURVEY	01.2014	128,779	31,590	54,734
130067 REVITALIZATION OF FOREST TRAINING CENTRES IN THE SADC REGION FOR GREEN EMPLOYMENT	12.2014	734,318	297,333	0
130101 ANNUAL RETREAT OF THE AFRICA GROUP IN NEW YORK ON THE TRANSFORMATIVE AGENDA FOR AFRICA	04.2013	91,674	5,478	82,901
130180 REVITALIZATION OF FOREST TRAINING CENTRES IN THE SADC REGION FOR GREEN EMPLOYMENT	09.2013	40,607	774	38,290
130238 START-UP AND FIRST OPERATIONAL PHASE OF THE EAST AFRICAN CENTRE FOR RENEWABLE ENERGY AND ENERGY EFFICIENCY (EACREEE)	02.2014	1,007,305	176,538	0
130287 PREPARATORY ASSISTANCE FOR REGIONAL INDUSTRIAL UPGRADING AND MODERNIZATION PROGRAMME OF ECONOMIC AND MONETARY COMMUNITY	12.2013	151,724	99,779	0
130302 INSTITUTIONAL STRENGTHENING OF THE INTRA- AFRICA METROLOGY SYSTEM (AFRIMETS PHASE II)	02.2014	228,530	140,630	0
140028 THE EUROPEAN UNION AFRICAN BUSINESS FORUM IN BRUSSELS, MARCH/APRIL 2014	03.2014	57,694	40,611	0
140203 WEST AFRICAN QUALITY SYSTEM SUPPORT FOR THE IMPLEMENTATION OF THE ECOWAS QUALITY POLICY	10.2014	2,729,543	42,155	0
ARAB REGION				
105228 REGIONAL DEMONSTRATION PROJECT ON ALTERNATIVES TO THE USE OF METHYL BROMIDE FOR TREATMENT OF HIGH MOISTURE DATES	05.2008	306,812	47,914	119,792

Identification number and title	PAD issuance date	Total budget	Current year expenditure	Previous year expenditure
120541 ENHANCEMENT OF REGIONAL TRADE CAPACITIES IN FOOD THROUGH HARMONIZED REGIONAL CONFORMITY ASSESSMENT AND FOOD SAFETY SYSTEMS	02.2014	6,038,850	66,125	0
120650 EGM: AN INNOVATIVE APPROACH TO GREEN GROWTH AND JOB CREATION IN THE MENA REGION	02.2013	101,772	7,721	7,226
140075 DEVELOPING THE REGIONAL GCC QUALITY POLICY TO HARMONIZE REGIONAL QUALITY INFRASTRUCTURE REQUIREMENTS IN SUPPORT OF THE GCC COMMON MARKET	04.2014	19,157	2,253	0
ASIA AND THE PACIFIC REGION				
101137 SURVEY ON THE POST-HARVEST LOSSES (PHL) OF MAIN FOOD COMMODITIES IN ASEAN COUNTRIES – A BASELINE STUDY FOR THE DEVELOPMENT OF TA PROJECTS ON THE REDUCTION OF PHL IN EXPORTING AND IMPORTING COUNTRIES	11.2010	196,500	-18,316	193,467
104066 DEMONSTRATION OF BAT AND BEP IN FOSSIL FUEL- FIRED UTILITIES AND INDUSTRIAL BOILERS IN RESPONSE TO THE STOCKHOLM CONVENTION ON PERSISTENT ORGANIC POLLUTANTS (POPS)	05.2010	3,980,000	854,442	2,376,020
104067 DEMONSTRATION OF BAT AND BEP IN FOSSIL FUEL- FIRED UTILITIES AND INDUSTRIAL BOILERS IN RESPONSE TO THE STOCKHOLM CONVENTION ON PERSISTENT ORGANIC POLLUTANTS (POPS)	06.2011	68,403	11,560	54,596
104068 REGIONAL PLAN FOR INTRODUCTION OF BAT/BEP STRATEGIES TO INDUSTRIAL SOURCE CATEGORIES OF STOCKHOLM CONVENTION ANNEX C OF ARTICLE 5 IN THE EAST AND SOUTH-EAST ASIA REGION	08.2010	950,000	7,987	940,925
104088 REGIONAL NETWORK ON PESTICIDES FOR ASIA AND THE PACIFIC	06.2009	386,584	81,050	186,473
104105 EXPANSION AND SCALING-UP OF THE APPLICATION OF RESOURCE EFFICIENT AND CLEANER PRODUCTION (RECP) IN THE ASEAN REGION – PREPARATORY ASSISTANCE	07.2010	176,050	-2,082	175,776
104136 REGIONAL PLAN FOR INTRODUCTION OF BAT/BEP STRATEGIES TO INDUSTRIAL SOURCE CATEGORIES OF STOCKHOLM CONVENTION ANNEX C OF ARTICLES 5 IN ESEA REGION	06.2011	85,756	4,479	82,499

Identification number and title	PAD issuance date	Total budget	Current year expenditure	Previous year expenditure
106033 TRADE CAPACITY-BUILDING IN THE MEKONG DELTA COUNTRIES OF CAMBODIA, LAO PDR AND VIET NAM, THROUGH STRENGTHENING INSTITUTIONAL AND NATIONAL CAPACITIES RELATED TO STANDARDS, METROLOGY, TESTING AND QUALITY (SMTQ) – PHASE II	04.2006	1,940,760	-20,396	1,992,268
106034 MARKET ACCESS AND TRADE FACILITATION SUPPORT FOR SOUTH ASIAN LDCS, THROUGH STRENGTHENING INSTITUTIONAL AND NATIONAL CAPACITIES RELATED TO STANDARDS, METROLOGY, TESTING AND QUALITY (SMTQ) – PHASE II & III	08.2013	3,400,447	154,649	2,816,977
106049 PROMOTION AND TRANSFER OF MARINE CURRENT EXPLOITATION TECHNOLOGY IN CHINA AND SOUTH-EAST ASIA (PILOT PLANTS)	10.2005	799,320	30,024	454,327
106078 TRADE CAPACITY-BUILDING IN THE MEKONG DELTA COUNTRIES OF CAMBODIA, LAO PEOPLE'S DEMOCRATIC REPUBLIC AND VIET NAM, THROUGH STRENGTHENING INSTITUTIONAL AND NATIONAL CAPACITIES RELATED TO STANDARDS, METROLOGY, TESTING AND QUALITY (SMTQ) PHASE III	10.2011	1,401,972	522,040	503,965
108016 TRADE CAPACITY-BUILDING IN THE MEKONG DELTA COUNTRIES OF CAMBODIA, LAO PDR AND VIET NAM, THROUGH STRENGTHENING INSTITUTIONAL AND NATIONAL CAPACITIES RELATED TO STANDARDS, METROLOGY, TESTING AND QUALITY (SMTQ) – PHASE II (INDEPENDENT EVALUATION)	04.2006	28,131	-2,680	28,877
120053 PATHWAYS TO GREEN INDUSTRIES IN ASEAN COUNTRIES: UNIDO/ERIA/IDE JOINT RESEARCH PROJECT	05.2012	275,749	-5,276	206,471
120067 SUSTAINABLE SUPPLIER DEVELOPMENT PROGRAMME (SSDP): A PUBLIC- PRIVATE PARTNERSHIP TO INCREASE SAFE AND SUSTAINABLE SOURCING AND BUSINESS LINKAGES BETWEEN SUPPLIERS IN MALAYSIA AND JAPANESE RETAILERS	10.2012	442,478	105,558	319,338
120225 STRATEGIC PROGRAMME FOR SCALING UP RENEWABLE ENERGY (RE) MARKETS IN TARGETED SMALL ISLAND DEVELOPING STATES (SIDS) IN THE PACIFIC ISLAND REGION	12.2012	759,720	251,968	89,500
120420 DEMONSTRATION OF BAT AND BEP IN THE MANAGEMENT OF OPEN BURNING ACTIVITIES IN RESPONSE TO THE STOCKHOLM CONVENTION ON PERSISTENT ORGANIC POLLUTANTS	06.2013	200,000	90,575	69,785

Identification number and title	PAD issuance date	Total budget	Current year expenditure	Previous year expenditure
120454 GREEN INDUSTRY FOR LOW CARBON GROWTH IN CAMBODIA, LAO AND MYANMAR	02.2013	663,897	124,233	49,575
130117 PROMOTE THE DEVELOPMENT OF AN ECOLOGICAL CITIES (ECO-CITIES) NETWORK IN SOUTH-EAST ASIA	08.2013	526,288	187,738	125,196
130151 PROMOTING LOW-GLOBAL WARMING POTENTIAL REFRIGERANTS FOR AIRCONDITIONING SECTORS IN HIGH-AMBIENT TEMPERATURE COUNTRIES IN WEST ASIA	05.2013	364,999	245,327	36,713
130156 PACE-NET PLUS (PACIFIC-EUROPE NETWORK FOR SCIENCE, TECHNOLOGY AND INNOVATION)	01.2014	128,908	106,027	0
140327 PROCUREMENT OF REFRIGERATION IDENTIFIERS FOR SOUTH-EAST ASIA	11.2014	363,636	363,636	0
EUROPE AND CENTRAL ASIA REGION				
100038 RESOURCE EFFICIENT AND CLEANER PRODUCTION (RECP) REGIONAL NETWORK FOR STRENGTHENING COOPERATION AND FOSTERING TRANSFER AND ADAPTATION OF RECP TECHNOLOGIES IN THE COUNTRIES OF SOUTH-EASTERN EUROPE	10.2012	707,334	278,307	147,479
105367 REGIONAL DEMONSTRATION PROJECT ON REPLACEMENT OF CFC CENTRIFUGAL CHILLERS	12.2005	1,069,074	149,790	916,076
105426 PREPARATION FOR A PILOT DEMONSTRATION PROJECT ON ODS WASTE MANAGEMENT AND DISPOSAL	12.2011	34,996	-2,852	37,848
120143 REGIONAL RESOURCE EFFICIENT AND CLEANER PRODUCTION (RECP) DEMONSTRATION PROGRAMME FOR EU EASTERN NEIGHBOORHOOD	04.2014	1,527,560	418,153	38,828
120381 REGIONAL DEMONSTRATION PROJECT FOR COORDINATED MANAGEMENT OF ODS AND POPS DISPOSAL	03.2014	275,000	93,434	0
120443 IMPROVEMENT OF INDUSTRIAL STATISTICS IN CIS COUNTRIES	06.2012	929,205	167,718	50,343
130088 REGIONAL CONFERENCE ON INDUSTRIAL PARKS AS A TOOL TO FOSTER LOCAL INDUSTRIAL DEVELOPMENT	02.2014	96,308	94,298	0
130152 DEMONSTRATION OF A REGIONAL STRATEGY FOR ODS WASTE MANAGEMENT AND DISPOSAL IN THE ECA REGION	05.2013	274,480	178,965	0

Identification number and title	PAD issuance date	Total budget	Current year expenditure	Previous year expenditure
130165 REGIONAL PROGRAMME FOR SOCIAL INCLUSION THROUGH GREEN ENTREPRENEURSHIP IN ALBANIA, CROATIA, FYR MACEDONIA, MOLDOVA, MONTENEGRO, HUNGARY, ROMANIA, SERBIA, SLOVAKIA, TURKEY AND UKRAINE PHASE I: THE CASE OF HUNGARY	06.2013	10,919	6,283	2,873
130293 BRUSSELS ENHANCED WORK PROGRAMME 2013-2014	11.2013	96,505	39,181	1,200
140010 REGIONAL (CIS) CAPACITY-BUILDING FOR DEVELOPING PROGRAMMES FOR MITIGATION OF GLOBAL ENVIRONMENTAL PROBLEMS	02.2014	442,478	144,676	0
140061 FRUIT PROCESSING AND MARKETING FOR ECONOMIC INCLUSION OF YOUTH AND WOMEN IN NORTHERN ARMENIA AND SOUTHERN GEORGIA	04.2014	27,586	27,746	0
LATIN AMERICA AND THE CARIBBEAN REGION				
100143 OBSERVATORY FOR RENEWABLE ENERGY IN LATIN AMERICA AND THE CARIBBEAN: TOWARDS CENTERS OF EXCELLENCE IN RENEWABLE ENERGY	05.2012	603,116	5,225	588,977
100271 IMPLEMENTING INTEGRATED MEASURES FOR MINIMIZING MERCURY RELEASES FROM ARTISANAL GOLD MINING	01.2012	999,900	308,946	233,915
102121 TECHNOLOGY FORESIGHT INITIATIVE FOR LATIN AMERICA AND THE CARIBBEAN COUNTRIES: REGIONAL PRODUCTIVE CHAINS – THE FUTURE OF PRODUCTS OF THE ANDEAN HIGH PLATEAU AND CENTRAL VALLEYS -TEXTILES FROM CAMELID FIBERS	05.2009	285,986	-34	294,314
103113 PREPARATORY ASSISTANCE FOR DEVELOPING A REGIONAL PROGRAMME: "OBSERVATORY ON RENEWABLE ENERGY FOR LATIN AMERICA AND THE CARIBBEAN" IN URUGUAY AND BRAZIL	11.2010	3,424,886	-539	3,492,282
105315 TECHNICAL ASSISTANCE TO INTRODUCE NEW EMERGING CHEMICAL ALTERNATIVES FOR THE REPLACEMENT OF METHYL BROMIDE	06.2008	147,400	12,271	134,943
107084 INDUSTRIAL KNOWLEDGE BANK	03.2012	218,222	-780	230,145
120076 PREPARATION AND HOLDING OF THE 4 TH UNIDO-GRULAC EGM: INDUSTRIAL POLICIES FOR GROWTH BASED ON RESOURCES EFFICIENCY	06.2012	144,343	16,116	145,937

Identification number and title	PAD issuance date	Total budget	Current year expenditure	Previous year expenditure
120612 REGIONAL TRADE STANDARDS COMPLIANCE REPORT FOR LATIN AMERICA AND THE CARIBBEAN	03.2013	158,779	5,984	33,372
130211 DEVELOPMENT AND IMPLEMENTATION OF A SUSTAINABLE MANAGEMENT MECHANISM FOR PERISTENT ORGANIC POLLUTANTS IN THE CARIBBEAN	11.2013	200,000	32,709	149,850
130276 PREPARATORY ASSISTANCE FOR THE ESTABLISHMENT OF THE CARIBBEAN CENTRE FOR RENEWABLE ENERGY AND ENERGY EFFICIENCY	01.2014	137,931	128,735	0
140141 UNIDO INDUSTRIAL KNOWLEDGE BANK (IKB)	10.2014	64,980	1,852	0
140200 SUPPORT TO THE G77 CONFERENCE OF MINISTERS OF INDUSTRY ON NATURAL RESOURCE GOVERNANCE AND INDUSTRIALIZATION	08.2014	165,517	87,693	0
GLOBAL				
090041 AE/JPO MS. AMI OKAMOTO	09.2008	240,830	-29,486	227,602
090042 AE/JPO MS. HEDDA FEMUNDSENDEN	12.2008	193,753	-855	182,895
100035 GLOBAL PROMOTION, ADAPTATION AND APPLICATION OF INNOVATIVE CHEMICAL LEASING BUSINESS APPROACHES FOR SOUND CHEMICALS MANAGEMENT	09.2013	414,730	93,912	272,714
100050 JOINT UNIDO-UNEP PROGRAMME ON RESOURCE EFFICIENT AND CLEANER PRODUCTION (RECP) IN DEVELOPING AND TRANSITION COUNTRIES	02.2014	7,522,505	2,220,413	3,617,817
100081 STRENGTHENING COOPERATION BETWEEN UNIDO AND THE ENHANCED INTEGRATED FRAMEWORK (EIF)	12.2011	351,876	64,739	72,218
100175 SUPPORT TO THE ESTABLISHMENT AND DEVELOPMENT OF AN INTERNATIONAL CENTRE ON NANOTECHNOLOGY (ICN)	01.2012	454,545	736	316,779
100340 REDUCTION OF TOXIC POLLUTION THREATENING THE ENVIRONMENT AND THE HEALTH OF VULNERABLE COMMUNITIES	01.2012	5,276,210	2,111,976	3,099,950
101120 SUPPORT TO THE AGRI-BUSINESS AND AGRO- INDUSTRY DEVELOPMENT INITIATIVE	08.2010	1,329,548	79,021	1,401,936

Identification number and title	PAD issuance date	Total budget	Current year expenditure	Previous year expenditure
102044 OPERATIONAL PHASE OF THE INTERNATIONAL CENTRE FOR ADVANCEMENT OF MANUFACTURING TECHNOLOGY (ICAMT)	05.2008	1,940,536	-37,343	1,887,169
102056 PROMOTION OF INDUSTRIAL INVESTMENT IN DEVELOPING COUNTRIES AND ECONOMIES IN TRANSITION – ITPO UK (CONTINUATION OF PROJECT TF/GLO/03/008)	07.2008	562,902	12,476	574,496
102057 UNIDO – BUSINESS PARTNERSHIP PROGRAMME: ICT FOR DEVELOPMENT	08.2008	152,291	-1,500	156,121
102062, 120117, 130209 STRENGTHENING THE LOCAL PRODUCTION OF ESSENTIAL MEDICINES IN DEVELOPING COUNTRIES THROUGH ADVISORY AND CAPACITY-BUILDING SUPPORT	03.2011	6,212,449	1,435,105	2,615,572
102080 UNIDO CENTRE FOR INTERNATIONAL INDUSTRIAL COOPERATION IN THE RUSSIAN FEDERATION	12.2007	1,576,674	149,862	1,247,613
102085, 130292 UNIDO INVESTMENT AND TECHNOLOGY PROMOTION OFFICE FOR CHINA IN BEIJING	03.2011	3,122,167	1,112,919	1,898,698
102106 SERVICE DE L'ONUDI EN FRANCE/BUREAU DE PARIS POUR LE RENFORCEMENT DE LA COOPÉRATION INDUSTRIELLE ENTRE LA FRANCE ET LES PAYS EN DÉVELOPPEMENT (POURSUITE DU PROJET UE/GLO/04/004)	01.2009	7,014,858	126,557	7,008,977
102108 PROGRAMME TO INCREASE AVAILABILITY OF HIGH QUALITY AND SAFEFOOD AND REDUCE POST HARVEST LOSSES IN ACP COUNTRIES: ESTABLISHMENT OF ETRACE AS AN EXCELLENCE CENTRE FOR TRACEABILITY AND AGRIBUSINESS TRADE DEVELOPMENT	07.2009	1,032,927	-561	1,046,760
102109, 130290 UNIDO SERVICE IN ITALY FOR THE PROMOTION OF INDUSTRIAL INVESTMENT AND TECHNOLOGY AND FOR COLLABORATION BETWEEN ITALIAN AND DEVELOPING COUNTRY ENTERPRISES (SMES)	05.2009	8,124,357	662,924	6,998,038
102132, 130308 UNIDO INVESTMENT AND TECHNOLOGY PROMOTION OFFICE IN SEOUL, REPUBLIC OF KOREA	03.2009	1,708,602	337,391	1,277,391
102133, 130257 UNIDO SERVICE IN JAPAN FOR THE PROMOTION OF INDUSTRIAL INVESTMENT IN DEVELOPING COUNTRIES (INVESTMENT AND TECHNOLOGY PROMOTION OFFICE)	09.2013	9,484,533	1,494,709	4,922,088
102134, 130278 ITPO BAHRAIN	02.2011	7,255,093	1,143,203	4,764,400

Identification number and title	PAD issuance date	Total budget	Current year expenditure	Previous year expenditure
103085 ESTABLISHING SUSTAINABLE LIQUID BIOFUELS PRODUCTION WORLDWIDE (A TARGETED RESEARCH PROJECT)	12.2010	716,865	-4,147	701,735
103155 TEGLO11030 – RETF PRE-PIF FUNDS GEF 5	10.2011	436,734	65,246	305,031
104041 DEVELOPMENT OF THE GUIDELINES FOR UPDATING OF NATIONAL IMPLEMENTATION PLANS (NIPS) UNDER THE STOCKHOLM CONVENTION	04.2011	737,981	15,496	703,936
104079 FACILITATOR MECHANISM FOR THE ESTABLISHMENT OF AN INTERNATIONAL INDUSTRIAL BIOTECHNOLOGY NETWORK (IIBN)	10.2009	1,510,185	267,649	714,116
105100 MOBILIZING CO-FINANCING FOR MULTILATERAL FUND FUNDED PROJECTS BASED ON THE “MONETIZATION” OF THEIR CLIMATE BENEFITS	06.2011	200,000	23,929	175,425
106019 TRADE STANDARDS COMPLIANCE REPORT	11.2008	251,349	-5,636	264,033
106021 TSCR-TRADE STANDARDS COMPLIANCE REPORT	03.2011	407,213	20,735	384,444
106023 UNIDO/DG SANCO – DEVELOPMENT & PILOT APPLICATIONS OF A FOOD SAFETY ALERT RAPID RESPONSE FACILITY	06.2011	709,027	217,797	380,663
106079 TRADE CAPACITY-BUILDING RESOURCE GUIDE (WEB-BASED INTERACTIVE TOOL)	08.2011	181,834	4,016	179,153
107033 ENHANCING IT COOPERATION AND PARTNERSHIPS IN THE ASIA-PACIFIC REGION	03.2009	34,876	2,989	21,946
107037 ENHANCING IT COOPERATION AND PARTNERSHIPS IN THE ASIA-PACIFIC REGION	02.2009	333,138	8,694	283,225
108005 BUFFER ACCOUNT FOR TRUST FUND	05.2011	5,471	2,641	5,471
108007 ESTABLISHMENT OF A UNIDO CENTRE FOR SOUTH- SOUTH INDUSTRIAL COOPERATION, BEIJING, CHINA	06.2008	981,225	-22,812	971,485
108010 2011 SUPPORT FOR UN -ENERGY: LAUNCHING THE GLOBAL CAMPAIGN AND PREPARING FOR THE 2012 INTERNATIONAL YEAR OF SUSTAINABLE ENERGY FOR ALL	07.2011	383,848	-13,190	386,742
108043 SUPPORT TO THE UN SECRETARY-GENERAL’S INITIATIVE ON SUSTAINABLE ENERGY FOR ALL – DANISH CONTRIBUTION	09.2011	99,002	-843	98,876
109003 GLOBAL KNOWLEDGE MANAGEMENT SYSTEM FOR PRIVATE SECTOR DEVELOPMENT (PSD)	08.2010	705,608	845	712,328

Identification number and title	PAD issuance date	Total budget	Current year expenditure	Previous year expenditure
109007 ASSOCIATE EXPERT/JPO MR. PHILIPP NEUERBURG	09.2010	364,480	5,057	365,503
109014 REVIEW OF CIP INDEX METHODOLOGY	07.2011	79,313	17,915	57,549
109029 INDUSTRIAL POLICY SUPPORT FUND	11.2011	824,226	88,581	83,695
110041 UNIDO-UNU JOINT PHD RESEARCH	12.2011	82,491	0	77,395
120001 ASSOCIATE EXPERT (JPO) ON PRIVATE SECTOR DEVELOPMENT	01.2012	253,513	6,517	252,009
120002 ASSOCIATE EXPERT (JPO) – MS. SUNYOUNG SUH	01.2012	217,307	58,556	125,048
120005 VIENNA ENERGY FORUM 2013: ONE YEAR AFTER RIO+20: THE ENERGY FUTURE WE WANT	05.2012	835,675	104	805,267
120044 UNITED NATIONS GLOBAL SOUTH-SOUTH DEVELOPMENT EXPO 2012	05.2013	760,956	115,706	416,637
120052 IMPACT OF GREEN INDUSTRIAL INVESTMENT ON EMPLOYMENT	04.2013	318,215	43,822	273,209
120059 UNIDO SUPPORT FOR THE DEVELOPMENT AND PROMOTION OF UNIDO-GEF ACTIVITIES AND PROJECTS	04.2012	309,466	137,955	163,544
120064 ORGANIZATION OF GREEN TECHNOLOGY EXHIBITION AT RIO+20 UNITED NATIONS CONFERENCE ON SUSTAINABLE DEVELOPMENT	04.2012	388,485	-14,048	402,533
120071 PREPARATORY ASSISTANCE FOR THE CLIMATE TECHNOLOGY CENTER & NETWORK (CTC&N)	02.2012	59,622	5,294	50,271
120098 STRENGTHENING OF THE OPERATION PHASE OF THE UNIDO CENTER FOR SOUTH-SOUTH INDUSTRIAL COOPERATION PHASE II	05.2013	295,131	101,859	58,577
120107 UNIDO GREEN INDUSTRY INITIATIVE PHASE II	03.2013	1,005,182	338,072	637,009
120193 UNIDO AT RIO+20	03.2012	651,088	10,286	606,563
120199 CREATING A COMPETITIVE EDGE THROUGH AGRICULTURAL MECHANIZATION AND POST- HARVEST TECHNOLOGY IN DEVELOPING COUNTRIES	04.2012	81,540	9,436	67,303
120212 LEARNING AND KNOWLEDGE DEVELOPMENT FACILITY: A SIDA-UNIDO MANUFACTURING SKILLS DEVELOPMENT RESOURCE	08.2012	1,055,445	247,499	194,881
120240 THEMATIC EVALUATION – TCB TRUST FUND	04.2012	91,672	9,976	27,605

Identification number and title	PAD issuance date	Total budget	Current year expenditure	Previous year expenditure
120244 ROUND TABLE OF ASIA 2050: CHALLENGES AND OPPORTUNITIES FOR GLOBAL PROSPERITY	07.2012	181,373	-6,000	180,046
120249 SUPPORT PROGRAMME FOR CCA/UNDAF/DAO ACTIVITIES AND TC PORTFOLIO DEVELOPMENT BY UNIDO FIELD UNITS	05.2012	1,002,355	235,225	747,789
120291 INTERNATIONAL WORKSHOPS ON SUSTAINABLE PRODUCTION IN LEATHER, ACCREDITATION AND RECYCLING TECHNOLOGIES	02.2013	148,612	51,360	91,887
120310 GREEN INDUSTRIAL SKILLS FOR SUSTAINABLE DEVELOPMENT – RISKS AND CHALLENGES FOR LEAST DEVELOPED COUNTRIES	12.2012	377,409	28,716	310,086
120358 UNIDO PARTICIPATION IN ALPBACH POLITICAL SYMPOSIUM 2012	07.2012	22,625	4,753	18,558
120401 DEMONSTRATION PROJECTS ON ALTERNATIVES TO METHYL BROMIDE FOR QUARANTINE AND PRE-SHIPMENT (QPS) APPLICATIONS	12.2012	134,873	23,885	75,681
120444 CLIMATE TECHNOLOGY CENTER & NETWORK (CTCN)	10.2013	1,318,644	309,477	1,863
120449 STRENGTHENING GENDER MAINSTREAMING IN UNIDO PROGRAMMES	10.2012	313,772	115,747	170,278
120468 SUMMER COURSE: GREEN INDUSTRY: PATHWAYS TOWARDS THE INDUSTRY OF THE FUTURE	09.2012	66,020	-1,337	62,882
120483 RAPID RESPONSE FOR SHORT-TERM ADVISORY SERVICES TO NSOS AND IMPROVEMENT OF THE QUALITY OF QUARTERLY PRODUCTION REPORTS	10.2012	100,843	45,968	45,650
120496 YOUTH EMPLOYMENT AND GENDER	11.2012	41,581	5,476	29,350
120546 SUSTAINABLE INDUSTRIAL DEVELOPMENT: EXPERIENCE OF BRICS IN ACHIEVING COMPETITIVENESS, INNOVATION AND JOB CREATION	10.2012	76,156	39,729	36,781
120547 STRATEGIC PARTNERSHIPS WITH MEMBER STATES	12.2012	263,793	77,664	56,258
120560 IDENTIFICATION AND DISSEMINATION OF GOOD PRACTICES IN QUALITY INFRASTRUCTURE DEVELOPMENT – INCREASING AID EFFECTIVENESS	11.2012	91,634	3,018	64,798
120563 UNIDO ENGAGEMENT WITH THE POST-2015 DEVELOPMENT AGENDA AND SUSTAINABLE DEVELOPMENT GOALS PROCESSES	12.2012	403,581	154,196	181,130

Identification number and title	PAD issuance date	Total budget	Current year expenditure	Previous year expenditure
120601 LOW CARBON LOW EMISSION CLEAN ENERGY TECHNOLOGY TRANSFER PROGRAMME	08.2013	4,974,809	1,571,460	230,629
120620 COORDINATION OF WORLD WATER DAY CELEBRATIONS AND PRODUCTION OF WWDR 5 BY UNIDO	02.2013	99,389	42,084	56,726
120634 IOMC TOOLBOX FOR DECISION MAKING IN CHEMICALS MANAGEMENT – PHASE II: MODIFICATION, EXPANSION AND PROMOTION	07.2014	83,802	80,642	0
120641 UNDG THEMATIC CONSULTATIONS ON ENERGY: POST-2015 DEVELOPMENT AGENDA AND THE ENERGY FUTURE WE WANT FOR ALL	04.2013	53,982	4,593	33,185
120642 DEVELOPMENT OF UNIDO OPERATIONAL STRATEGY FOR SOUTH-SOUTH AND TRIANGULAR COOPERATION	12.2012	27,014	11,550	14,410
120651 INTERGOVERNMENTAL CONSULTATIONS AS A PREPARATION FOR THE HIGH- LEVEL CONFERENCE ON MIDDLE-INCOME COUNTRIES (MICS) IN COSTA RICA IN 2013	02.2013	100,580	27,716	70,213
130005 PUBLICATION OF WORLD SMALL HYDROPOWER REPORT 2013	05.2013	57,554	13,362	44,537
130010 SUSTAINABLE ENERGY FOR ALL	02.2013	119,048	-4,171	116,552
130027 THEMATIC EVALUATION OF UNIDO'S POST-CRISIS INTERVENTIONS. PERIOD COVERED: 2004-2012	02.2013	40,139	-16	31,814
130052 INDEPENDENT THEMATIC EVALUATION. UNIDO'S PUBLIC PRIVATE PARTNERSHIPS	02.2013	61,209	20,069	21,209
130090 PARTNERSHIP FOR ACTION ON GREEN ECONOMY (PAGE): SUPPORTING CHANGE FOR THE FUTURE WE WANT	06.2014	841,026	319,564	0
130092 UNIDO CONTRIBUTION TO THE FIFTH TOKYO INTERNATIONAL CONFERENCE ON AFRICAN DEVELOPMENT (TICAD V) 2013	03.2013	213,021	37,579	137,961
130107 HIGH-LEVEL DIALOGUES AND INDUSTRY LEADERS ROUNDTABLE AT THE HIGH- LEVEL CONFERENCE OF MIDDLE-INCOME COUNTRIES (MICS)	05.2013	100,583	25,021	70,625
130114 UNIDO SUPPORT FOR THE NEW IMPLEMENTATION ARRANGEMENTS FOR THE SUSTAINABLE ENERGY FOR ALL INITIATIVE (SE4ALL)	04.2013	604,500	290,603	305,064
130125 EGM ON NATURAL SUBSTANCES	05.2013	100,434	0	75,883

Identification number and title	PAD issuance date	Total budget	Current year expenditure	Previous year expenditure
130126 PHASE II – IMPLEMENTING THE “STRATEGIC FRAMEWORK FOR UNIDO PARTNERSHIPS WITH MULTINATIONAL COMPANIES AND PRIVATE SECTOR”	05.2013	270,846	88,838	126,441
130142, 130246, 140194 ADVOCACY SUPPORT FOR MAJOR UNIDO EVENTS	07.2013	295,317	176,020	69,646
130159 STRATEGIC POSITIONING OF UNIDO’S MANDATE IN THE POST-2015 DEVELOPMENT AGENDA AND SUSTAINABLE DEV GOALS (SDGS) AT UNHQ	05.2013	100,599	28,925	71,560
130207 ENHANCING THE QUALITY OF UNIDO’S DEVELOPMENT INTERVENTIONS THROUGH EVIDENCE-BASED MONITORING AND ASSESSMENT	09.2013	91,631	1,313	0
130225 ORGANIZATION OF AN AUDITORIUM SESSION: PRODUCTIVE WORK FOR YOUTH AT THE EUROPEAN DEVELOPMENT DAYS	08.2013	24,000	-1,355	19,022
130239 SUPPORT THE STRUCTURAL AND INDUSTRIAL POLICY PROCESS IN DEVELOPING COUNTRIES PHASE 1: INDUSTRIAL DIAGNOSIS & STRATEGY	12.2013	639,969	254,471	0
130240 LAUNCH OF THE INDUSTRIAL DEVELOPMENT REPORT 2013	10.2013	102,069	82,156	0
130242 SUMMER COURSE: GREEN INDUSTRY – PATHWAYS TOWARDS THE INDUSTRY OF THE FUTURE	10.2013	89,655	80,499	0
130245 ORGANIZATION OF THE AFRICA INDUSTRIALIZATION DAY 2013 AT HEADQUARTERS AND IN SELECTED FIELD OFFICES	10.2013	160,511	28,245	110,445
130275 SUPPORTING THE UNIDO CERNTRRE FOR SOUTH- SOUTH INDUSTRIAL COOPERATION IN CHINA (2 ND PHASE)	12.2013	1,489,000	194,210	0
130288 SIDE-EVENT IN THE FRAMEWORK OF THE 15 TH GENERAL CONFERENCE: MEETING STANDARDS WINNING MARKETS: TRADING THOUGH VALUE CHAINS	11.2013	30,100	-55	17,204
130289 FOSTERING WOMEN’S EMPOWERMENT THROUGH GENDER MAINSTREAMING SUSTAINABLE ENERGY PROGRAMMES AND INITIATIVES	05.2014	38,540	12,973	0
130316 INTEGRATED INDUSTRIAL UPGRADING AND ENTERPRISE DEVELOPMENT APPROACH	04.2014	973,805	582,646	0
140006 UNIDO SPONSORSHIP OF SEED GENDER EQUALITY AWARD IN 2014	02.2014	55,910	50,026	0

Identification number and title	PAD issuance date	Total budget	Current year expenditure	Previous year expenditure
140041 WOMEN IN GREEN INDUSTRY SUBCHAPTER OF THE GREEN INDUSTRY PLATFORM	06.2014	57,430	40,064	0
140049 STRATEGIC POSITIONING OF UNIDO'S MANDATE OF INCLUSIVE AND SUSTAINABLE INDUSTRIAL DEVELOPMENT (ISID) IN THE INTERNATIONAL DEVELOPMENT AGENDA AT UNHQ	02.2014	183,331	104,258	0
140060 INTER-AGENCY NETWORK ON YOUTH DEVELOPMENT (IANYD) – UNIDO YEAR OF CO-CHAIRPERSONSHIP	02.2014	250,762	119,099	0
140073 JPO FUNDED BY JAPAN AT ABD UNIT	04.2014	167,653	101,181	0
140074 JPO AT CBL UNIT FUNDED BY JAPAN	04.2014	193,863	114,772	0
140078 GLOBAL UNDG DIALOGUE ON THE POST-2015 DEVELOPMENT AGENDA: “ENGAGING WITH THE PRIVATE SECTOR”	05.2014	95,273	66,727	0
140079 STRATEGIC POSITIONING OF UNIDO AND ISID IN THE POST-2015 DEVELOPMENT AGENDA: GLOBAL CAMPAIGN	04.2014	769,798	232,170	0
140084 SUPPORT PROGRAMME FOR MAINSTREAMING UN SYSTEM WIDE COHERENCE AND DELIVERING AS ONE THROUGH THE DEVELOPMENT OF CCA/UNDAF/DAO ACTIVITIES AND TECHNICAL COOPERATION PORTFOLIO AT UNIDO FIELD LEVEL	10.2014	413,793	6,604	0
140091 20 YEARS STATISTICS IN THE SERVICE OF THE NATIONS FOR INDUSTRIALIZATION: THE PAST AND FUTURE OF UNIDO STATISTICS	03.2014	103,448	58,710	0
140109 TWO UNIDO FORA ON I) STRATEGIES AND INSTRUMENTS AND ON II) FUNDS MOBILIZATION AND PARTNERSHIPS FOR INDUSTRIAL PARKS FOR INCLUSIVE AND SUSTAINABLE DEVELOPMENT	04.2014	1,134,956	888,515	0
140149 THEMATIC EVALUATION ON THE IMPLEMENTATION OF THE EXPANDED UNIDO MEDIUM-TERM PROGRAMME FRAMEWORK 2010-2013	06.2014	34,483	28,787	0
140151 JOINT MISSIONS AND ACTIVITIES WITH INTERNATIONAL ORGANIZATIONS	06.2014	20,690	1,030	0
140154 THEMATIC EVALUATION UNIDO TRUST FUND ON RENEWABLE ENERGY	06.2014	48,276	37,493	0
140159 EVALUATION OF GLOBAL ENVIRONMENT FACILITY (GEF) PROJECTS	06.2014	41,379	33,773	0

Identification number and title	PAD issuance date	Total budget	Current year expenditure	Previous year expenditure
140163 ROADMAP TO THE 3RD INTERNATIONAL CONFERENCE ON SMALL ISLAND DEVELOPING STATES AND BEYOND	05.2014	93,122	67,887	0
140164 TRAINING & CAPACITY-BUILDING OF PARTNERS	06.2014	55,172	37,006	0
140193 GLOBAL PILOT AND DEMONSTRATION OF CO- PROCESSING OF SOLID WASTE IN CEMENT PRODUCTION	09.2014	115,265	2,934	0
140201 ORGANIZATION OF THE AFRICA INDUSTRIALIZATION DAY 2013 AT HEADQUARTERS AND IN SELECTED FIELD OFFICES	08.2014	120,428	83,784	0
140205 GLOBAL CHEMICAL LEASING AWARD 2014 JOINT INITIATIVE OF UNIDO, THE AUSTRIAN FEDERAL MINISTRY FOR AGRICULTURE, FORESTRY, ENVIRONMENT AND WATER MANAGEMENT (BMLFUW), THE GERMAN FEDERAL MINISTRY FOR THE ENVIRONMENT, NATURE CONSERVATION AND NUCLEAR SAFETY (BMUB)	09.2014	55,172	49,796	0
140286 SUPPORT FOR THE PRODUCTION OF 2016 INDUSTRIAL DEVELOPMENT REPORT	11.2014	188,966	149,440	0
140290 UNIDO ENGAGEMENT WITH UN WATER	12.2014	43,722	3,000	0
INTERREGIONAL				
100008 UNISWORK X – XIV: INTERNAT WORKSHOP AND STUDY TOUR PROGRAMME ON FOOD PROCESSING, PACKAGING AND CONTROL OF MYCOTOXINS IN FOODSTUFFS	12.2011	231,108	46,683	139,440
100177 WORKSHOP SERIES ON CLEAN-ROOM TRAINING	05.2012	265,491	90,141	175,475
102086 INTERREGIONAL PROGRAMME ON CAPACITY- BUILDING FOR TRANSFER OF ENERGY-EFFICIENT AND ECO-FRIENDLY TECHNOLOGIES AND PROMOTION OF LOCAL INVESTMENTS IN THE AREA OF MATERIALS BASED ON LOCAL RESOURCES FOR LOW COST HOUSING IN AFRICA, ASIA AND LATIN AMERICA	03.2005	77,620	-3,901	76,926

Identification number and title	PAD issuance date	Total budget	Current year expenditure	Previous year expenditure
102110 OPTIMA – PROGRAMME D’APPUI À LA PROMOTION DES INVESTISSEMENTS ET DE PARTENARIATS INDUSTRIELS DANS L’AGROALIMENTAIRE ET L’AGRO-INDUSTRIE ENTRE LA FRANCE ET UNE SÉLECTION DE PAYS EN DÉVELOPPEMENT	09.2008	285,261	-2,225	269,785
102111 INTERREGIONAL PROJECT TO PROMOTE SME ORIGIN AND EXPORT CONSORTIA	05.2011	1,170,533	184,458	902,916
102139 INTERREGIONAL PROGRAMME ON CAPACITY- BUILDING FOR TRANSFER OF ENERGY-EFFICIENT AND ECO-FRIENDLY TECHNOLOGIES AND PROMOTION OF LOCAL INVESTMENTS IN THE AREA OF MATERIALS BASED ON LOCAL RESOURCES FOR LOW COST HOUSING IN AFRICA, ASIA AND LATIN AMERICA	06.2005	176,991	-13,527	176,763
102140 CAPACITY-BUILDING OF AFRICAN IPA FOR INVESTMENT PROMOTION BETWEEN AFRICA AND SOUTH KOREA	08.2010	265,486	2,607	261,561
102173 UNIDO-HP COOPERATION FOR ENTREPRENEURSHIP AND IT CAPACITY BUILDING IN AFRICA, ASIA, LATIN AMERICA AND THE MIDDLE EAST	10.2011	966,759	302,241	499,520
103093 ESTABLISHMENT AND OPERATION OF INTERNATIONAL CENTRE FOR HYDROGEN ENERGY TECHNOLOGY (ICHET)	04.2004	28,360,639	-20,286	25,679,255
103136 STRENGTHENING OF THE INTERNATIONAL SOLAR ENERGY CENTRE FOR TECHNOLOGY PROMOTION AND TRANSFER (ISEC), SECOND PHASE	12.2009	406,337	-776	340,481
104058 TRANSFER OF ENVIROMENATAL SOUND TECHNOLOGY IN THE SOUTH MEDITERRANEAN REGION	11.2008	1,779,012	-14	1,790,338
106030 SUPPORT THE IMPLEMENTATION OF THE REGIONAL ARAB STANDARDIZATION STRATEGY WITH FOCUS ON THE REGIONAL COORDINATION ON ACCREDITATION	01.2011	1,909,058	350,832	1,511,272
106056 TRADE CAPACITY-BUILDING FOR ECO MEMBER STATES IN STANDARDS, METROLOGY, TESTING AND QUALITY (SMTQ)	02.2009	201,895	3,450	194,650
107115 EXPERT GROUP MEETING ON YOUTH PARTICIPATION IN INCLUSIVE ECONOMIC DEVELOPMENT IN THE MENA REGION (24-25 NOVEMBER 2011) – LESSONS LEARNED IN THE REGION AND THE WAY FORWARD	09.2011	39,395	2,102	37,653

Identification number and title	PAD issuance date	Total budget	Current year expenditure	Previous year expenditure
108004 ESTABLISHMENT OF UNIDO INVESTMENT AND TECHNOLOGY PROMOTION OFFICE (ITPO) NETWORK IN EURASEC MEMBER STATES	03.2010	1,938,686	-8,757	1,952,246
108048 PARTICIPATION OF HIGH-LEVEL DIGNITARIES IN VARIOUS EVENTS	10.2011	58,151	-4,656	25,358
109019, 120006 PRESENTATION OF UNIDO BOOK ON AGRIBUSINESS FOR AFRICA'S PROSPERITY	01.2012	493,588	-36,572	312,527
120003 SOUTH-SOUTH POLICY ADVICE SUPPORTING HYDRO ENERGY AND RELATED INVESTMENTS (BRAZIL-SADC)	01.2012	12,921	12,714	88,644
120020 TECHNOLOGY AND INNOVATION FOR DEVELOPMENT OF SMES (IN SUPPORT OF BRICS SUMMIT DECLARATION 2011)	10.2012	728,480	274,795	242,026
120037 SADC AGRIBUSINESS PROMOTION CONFERENCE – UNLOCKING THE POTENTIAL THROUGH GERMAN INVESTMENT IN LOCAL VALUE ADDITION	04.2012	108,959	-3,580	108,831
120091 EURASIA INTERREGIONAL COOPERATION FOR EXPLORING INCLUSIVE GREEN INDUSTRIAL GROWTH (PILOT PHASE)	04.2013	200,000	112,119	73,319
120347 TRADE CAPACITY-BUILDING TRAINING PROGRAMME IN CENTRAL ASIA, CAUCASUS AND WESTERN CIS	10.2012	173,070	94,220	69,373
120350 ADDRESSING EMERGING STANDARDS AND CERTIFICATION SYSTEMS IN THE FIELD OF SUSTAINABLE ENERGY	12.2012	84,655	69,960	7,816
120406 PA PHASE – SOUTH PACIFIC 3ADI TUNA FISHERIES VCS PROJECT ON DEVELOPEMNT OF SMALL-SCALE BUSINESSES	02.2013	134,316	33,092	88,963
130034 PRIVATE SECTOR DEVELOPMENT IN THE SOUTHERN MEDITERRANEAN- CULTURAL AND CREATIVE INDUSTRY CLUSTERS (REGIONAL ARAB)	01.2014	2,445,797	1,100,039	0
130096 PPG- STRENGTHENING OF NATIONAL INITIATIVES AND ENHANCEMENT OF REGIONAL COOPERATION FOR THE ENVIRONMENTALLY SOUND MANAGEMENT OF WEEE AND EEE IN THE LAC REGION	03.2014	200,000	181,424	0
130113 ACHIEVING GOOD GOVERNANCE AND SUSTAINABILITY THROUGH QUALITYPOLICY FORMULATION IN THE ECO REGION	03.2014	237,330	48,275	0

Identification number and title	PAD issuance date	Total budget	Current year expenditure	Previous year expenditure
130127 BUILDING UNIDO TRAINING PORTFOLIO IN THE AREAS OF SUSTAINABLE ENERGY AND GREEN INDUSTRY	08.2013	100,616	50,153	37,553
130135 LOCAL ECONOMIC DEVELOPMENT INITIATIVE FOR LAKE TANGANYIKA BASIN (BURUNDI, RWANDA, ZAMBIA, TANZANIA AND DRC)	02.2014	134,535	30,528	60,608
130157 2013 LEAST DEVELOPED COUNTRIES MINISTERIAL CONFERENCE	08.2013	771,385	69,489	579,497
130163 SWITCH MED, DEMONSTRATION AND NETWORKING COMPONENTS	02.2014	7,699,132	3,814,130	0
130172 PREPARATORY ASSISTANCE FOR DEVELOPING A NATIONAL QUALITY INFRASTRUCTURE DEVELOPMENT PROJECT FOR ECO MEMBER COUNTRIES	07.2013	15,438	3,581	10,860
130187 STRENGTHENING RELATIONSHIPS WITH MEMBER STATES	08.2013	532,427	56,301	330,494
130305 PA – YOUTH ENTREPRENEURSHIP SKILLS DEVELOPMENT INITIATIVE (YES-DI) EAST AFRICA	04.2014	36,546	35,074	0
140026 PROMOTING WOMEN EMPOWERMENT FOR ISID IN THE MENA REGION	04.2014	26,973	22,203	0
140029 PROMOTION OF THE ADOPTION OF SUSTAINABLE CONSUMPTION AND PRODUCTION PATTERNS, IN PARTICULAR RESOURCE EFFICIENCY	09.2014	64,651	1,262	0
140046 ASSISTANCE TECHNIQUE SUR LES NORMES SPS ET LA CHAÎNE DE VALEUR POUR FACILITER L'ACCÈS AUX MARCHÉS INTERNATIONAUX AUX PÊCHEURS ARTISANS DE L'AFRIQUE DE L'OUEST	05.2014	124,138	103,354	0