

# Добавления

## СОДЕРЖАНИЕ

- A. Оперативные статистические данные
- B. Утвержденные проекты по добровольным взносам
- C. Техническое сотрудничество с наименее развитыми странами (НРС)
- D. Регулярная программа технического сотрудничества
- E. Назначения на должности по индивидуальным соглашениям об услугах (ИСУ)
- F. Соглашения и другие договоренности, заключенные в 2014 году
- G. Мероприятия по представлению стран/семинары, организованные отделениями по содействию инвестированию и передаче технологий (ОСИТ)
- H. Закупки
- I. Представительство на местах
- J. Общие сведения о персонале ЮНИДО
- K. Повышение квалификации персонала
- L. Промышленная статистика
- M. Перечень мероприятий в области технического сотрудничества

Настоящий документ официально не редактировался Организацией Объединенных Наций. Употребляемые обозначения и изложение материала в настоящем документе не означают выражения со стороны Секретариата Организации Объединенных Наций по промышленному развитию (ЮНИДО) какого бы то ни было мнения относительно правового статуса какой-либо страны, территории, города или района, или их властей, или относительно делимитации их границ, либо их экономической системы или степени развития. Такие обозначения, как "развитые", "промышленно развитые" и "развивающиеся", используются лишь в статистических целях и необязательно отражают оценку стадии в процессе развития, достигнутой какой-либо конкретной страной или районом. Упоминание названий фирм или коммерческих продуктов не означает какого-либо одобрения со стороны ЮНИДО.



**ДОБАВЛЕНИЕ А**  
**ОПЕРАТИВНЫЕ СТАТИСТИЧЕСКИЕ ДАННЫЕ**  
*Перечень таблиц*

- 1А. Расходы, 2011-2014 годы
- 1В. Расходы в 2014 году, в разбивке по донорам
2. Программы технического сотрудничества: утвержденные бюджетные ассигнования и расходы по проектам, 2011-2014 годы
- 3А. Деятельность в области технического сотрудничества: проекты/гранты, утвержденные в 2013 и 2014 годах, по источникам финансирования
- 3В. Деятельность в области технического сотрудничества: стоимость чистых утвержденных ассигнований по проектам в 2014 году, по регионам и источникам финансирования
4. Расходы на деятельность в области технического сотрудничества в 2013 и 2014 годах, по источникам финансирования и компонентам проектов
5. Расходы на деятельность в области технического сотрудничества в 2014 году, по тематическим областям и географическим регионам
6. Расходы на деятельность в области технического сотрудничества, по географическим регионам, 2011-2014 годы
7. Деятельность в области технического сотрудничества: расходы по проектам в 2014 году, по географическим регионам
8. Расходы по регулярному и оперативному бюджетам, в разбивке по программам и статьям расходов в 2014 году

**Таблица 1А**  
**Расходы, 2011-2014 годы**

	2011 год	2012 год	2013 год	2014 год <sup>f</sup>
	(В млн. долл. США)			
Программы технического сотрудничества <sup>a</sup>				
Регулярный бюджет ЮНИДО <sup>b</sup>	5,4	6,4	6,7	6,2
ПРООН (основные средства и целевые фонды ПРООН с 2005 года) <sup>c</sup>	2,5	1,6	0,4	0,8
Фонд промышленного развития (ФПР)	22,0	18,1	22,6	22,2
Монреальский протокол	27,3	53,3	58,9	38,8
Самофинансирующиеся целевые фонды	4,8	4,7	6,2	3,6
Целевые фонды, финансируемые третьими сторонами	38,5	42,0	32,6	28,8
Глобальный экологический фонд (ГЭФ)	25,1	27,6	32,5	45,7
Другие целевые фонды <sup>d</sup>	22,2	18,3	9,1	4,9
Европейский союз (ЕС)	18,9	17,2	11,5	20,2
Итого, программы технического сотрудничества	166,7	189,2	180,5	171,2
	(В млн. евро) <sup>e</sup>			
Бюджетные мероприятия (Центральные учреждения и отделения на местах)				
Регулярный бюджет (исключая техническое сотрудничество)	72,4	64,3	70,8	58,7
Вспомогательные расходы по программам	11,0	13,0	14,0	15,0
Итого, бюджетные мероприятия (Центральные учреждения и отделения на местах)	83,4	77,3	84,8	73,7

<sup>a</sup> Общий объем расходов в 2014 году составляет 173,4 млн. долл. США, включая специальные ресурсы для Африки.

<sup>b</sup> Регулярная программа технического сотрудничества.

<sup>c</sup> Объединены все средства ПРООН, включая целевые фонды, управляемые ПРООН, и исключая мероприятия ГЭФ, финансируемые ПРООН.

<sup>d</sup> Включены проекты/гранты, финансируемые за счет средств других учреждений и фондов Организации Объединенных Наций, фондов в рамках инициативы "Единая Организация Объединенных Наций", Фонда Испании для достижения ЦРДТ, Общего фонда для сырьевых товаров (ОФСТ), а также мероприятия, финансируемые совместно со службами по содействию инвестированию (ССИ), и пр.

<sup>e</sup> Начиная с 2002 года программа и бюджеты ЮНИДО исчисляются в евро,

<sup>f</sup> В том числе исчисляемые в евро расходы по проектам в объеме 4,6 млн. евро по регулярному бюджету ЮНИДО, 8,4 млн. евро по ФПР, 10 млн. евро по целевым фондам, 0,3 млн. евро по другим целевым фондам и 15,1 млн. евро по фонду ЕС.

**Таблица 1В**  
**Расходы в 2014 году, в разбивке по донорам**

	<i>В долл. США</i> <i>(в тыс. долл. США)</i>	<i>В евро</i> <i>(в тыс. евро)</i>	<i>Эквивалент</i> <i>в долл. США</i> <i>(в тыс. долл. США)</i>	<i>Всего, эквивалент</i> <i>в долл. США</i> <i>(в тыс. долл. США)</i>
<b>ФПР, специальное назначение</b>				
Австрия	1	1 224	1 624	1 625
Азербайджан		14	18	18
Бахрейн	910			910
Германия		647	854	854
Дания	(9)			(9)
Индия	466			466
Испания			3	3
Италия		1 016	1 353	1 353
Китай	2 010			2 010
Люксембург		314	422	422
Нигерия	10			10
Польша		64	88	88
Португалия	318			318
Республика Корея	328			328
Российская Федерация	1 318			1 318
Словения		743	991	991
Турция	175			175
Финляндия		99	134	134
Чешская Республика		2	3	3
Швейцария	2 380	4 182	5 542	7 922
Япония	3 054			3 054
Прочие	82	74	101	183
	11 043	8 379	11 133	22 176
<b>Самофинансирующиеся целевые фонды</b>				
Габон	61			61
Замбия	249			249
Индия	268			268
Иран (Исламская Республика)	187			187
Камерун	18			18
Китай	50	59	75	125
Колумбия	24			24
Конго		8	13	13
Корейская Народно- Демократическая Республика		40	54	54
Коста-Рика	74			74
Кот-д'Ивуар		46	61	61
Кыргызстан		77	105	105
Нигерия	924			924
Оман	65			65
Парагвай	20			20
Сирийская Арабская Республика		25	32	32
Судан		6	8	8
Уругвай	171			171
Чад	25			25
Южная Африка	(64)	689	883	819
	2 072	950	1 231	3 303

	<i>В долл. США</i> <i>(в тыс. долл. США)</i>	<i>В евро</i> <i>(в тыс. евро)</i>	<i>Эквивалент</i> <i>в долл. США</i> <i>(в тыс. долл. США)</i>	<i>Всего, эквивалент</i> <i>в долл. США</i> <i>(в тыс. долл. США)</i>
<b>Целевые фонды (в конвертируемой валюте)</b>				
Австрия	(15)	743	960	945
Афганистан	(35)			(35)
Германия	46	612	829	875
Дания	(1)			(1)
Египет	435			435
Израиль		39	49	49
Индия	(6)			(6)
Испания	804			804
Италия	436	1 872	2 466	2 902
Камбоджа	161			161
Канада	2 051			2 051
Китай	26			26
Кувейт		110	145	145
Марокко	7			7
Нигерия	45			45
Норвегия	49	2 277	3 006	3 055
Республика Корея	405			405
Российская Федерация	150			150
Соединенные Штаты Америки	472			472
Турция	(20)			(20)
Швейцария	299			299
Швеция	3 210	426	580	3 790
Южная Африка		(68)	(87)	(87)
Япония	6 125			6 125
Прочие, в том числе неправительственные	1 969	3 067	4 057	6 026
	16 613	9 078	12 005	28 618
<b>Целевые фонды (в неконвертируемой валюте)</b>				
Китай	512			512
	512			512
<b>Европейский союз</b>	81	15 061	20 132	20 213

**Таблица 2**  
**Программы технического сотрудничества: утвержденные бюджетные ассигнования и расходы по проектам,**  
**2011-2014 годы**  
*(в млн. долл. США)*

	Годы															
	2011				2012				2013				2014			
	2011	2012	2013	2014	2011	2012	2013	2014	2011	2012	2013	2014	2011	2012	2013	2014
	Все источники средств				Регулярный бюджет ЮНИДО				Основные средства/целевые фонды ПРООН <sup>a</sup>				Целевые фонды, финансируемые третьими сторонами			
Остаточная стоимость перенесенных проектов <sup>b</sup>	267,6	349,2	318,0	324,9	5,2	5,3	5,9	6,8	2,1	1,9	0,8	0,9	50,3	48,3	43,9	51,7
Объем проектных смет, утвержденных в указанном году (чистый)	247,5	158,0	187,4	191,3	5,5	7,0	7,6	6,4	2,3	0,5	0,5	1,5	35,8	37,6	40,4	29,6
Общий объем утвержденных проектов в стадии осуществления	515,1	507,2	505,4	516,2	10,7	12,3	13,5	13,2	4,4	2,4	1,3	2,4	86,1	85,9	84,3	81,3
Расходы	166,7	189,2	180,5	171,2	5,4	6,4	6,7	6,2	2,5	1,6	0,4	0,8	38,5	42,0	32,6	28,8
Остаточная стоимость переносимых проектов	348,4	318,0	324,9	345,0	5,3	5,9	6,8	7,0	1,9	0,8	0,9	1,6	47,6	43,9	51,7	52,5
	Фонд промышленного развития (ФПР)				Монреальский протокол				Самофинансирующиеся целевые фонды				Глобальный экологический фонд (ГЭФ) <sup>c</sup>			
Остаточная стоимость перенесенных проектов <sup>b</sup>	31,2	27,1	31,3	35,3	68,2	117,3	87,4	74,9	4,7	5,2	5,9	10,3	71,1	118,5	125,8	128,1
Объем проектных смет, утвержденных в указанном году (чистый)	17,9	22,3	26,6	28,1	76,4	23,4	46,4	28,9	5,5	5,4	10,6	3,2	72,5	34,9	34,8	54,0
Общий объем утвержденных проектов в стадии осуществления	49,1	49,4	57,9	63,4	144,6	140,7	133,8	103,8	10,2	10,6	16,5	13,5	143,6	153,4	160,6	182,1
Расходы	22,0	18,1	22,6	22,2	27,3	53,3	58,9	38,8	4,8	4,7	6,2	3,6	25,1	27,6	32,5	45,7
Остаточная стоимость переносимых проектов	27,1	31,3	35,3	41,2	117,3	87,4	74,9	65,0	5,4	5,9	10,3	9,9	118,5	125,8	128,1	136,4
	Другие целевые фонды <sup>d</sup>				Европейский союз (ЕС)											
Остаточная стоимость перенесенных проектов <sup>b</sup>	22,3	15,9	7,3	4,7	12,5	9,7	9,7	12,2								
Объем проектных смет, утвержденных в указанном году (чистый)	15,7	9,7	6,5	7,0	15,9	17,2	14,0	32,6								
Общий объем утвержденных проектов в стадии осуществления	38,0	25,6	13,8	11,7	28,4	26,9	23,7	44,8								
Расходы	22,2	18,3	9,1	4,9	18,9	17,2	11,5	20,2								
Остаточная стоимость переносимых проектов	15,8	7,3	4,7	6,8	9,5	9,7	12,2	24,6								

<sup>a</sup> Объединены все средства ПРООН, исключая мероприятия ГЭФ, финансируемые ПРООН.

<sup>b</sup> Перенесенная остаточная сумма незначительно скорректирована с учетом колебаний валютного курса.

<sup>c</sup> Включены все средства, связанные с ГЭФ.

<sup>d</sup> Включены проекты/гранты, финансируемые за счет средств других учреждений и фондов Организации Объединенных Наций, фондов в рамках инициативы "Единая Организация Объединенных Наций", Фонда Испании для достижения ЦРДТ, а также мероприятия, финансируемые совместно со службами по содействию инвестированию (ССИ), Общим фондом для сырьевых товаров (ОФСТ) и пр.

**Таблица 3А**  
**Деятельность в области технического сотрудничества: проекты/гранты, утвержденные в 2013 и 2014 годах**  
**по источникам финансирования**

Источник средств	Новые утвержденные проекты/гранты			Осуществляемые пересмотренные проекты/гранты			Общая чистая стоимость утвержденных/пересмотренных проектов (в тыс. долл. США)
	Число проектов/грантов	Стоимость проектов/грантов (в тыс. долл. США)	Средняя стоимость проектов/грантов (в тыс. долл. США)	Число проектов/грантов	Стоимость пересмотренных проектов (в тыс. долл. США)	Средняя стоимость пересмотренных проектов (в тыс. долл. США)	
<b>2013 год</b>							
Регулярный бюджет ЮНИДО	79	5 637	71	179	1 940	11	7 577
Средства ПРООН <sup>а</sup>	4	720	180	9	-193	-21	527
Фонд промышленного развития (ФПР)	43	16 835	392	182	9 783	54	26 618
Монреальский протокол <sup>б</sup>	26	35 425	1 363	246	10 971	45	46 396
Самофинансирующиеся целевые фонды	8	8 162	1 020	41	2 426	59	10 588
Целевые фонды, финансируемые третьими сторонами	67	29 720	444	224	10 676	48	40 396
Глобальный экологический фонд (ГЭФ)	76	33 966	447	112	860	8	34 826
Другие целевые фонды <sup>с</sup>	13	2 968	228	99	3 565	36	6 533
Европейский союз (ЕС)	2	4 198	2 099	20	9 785	489	13 983
<b>ИТОГО</b>	<b>318</b>	<b>137 631</b>	<b>433</b>	<b>1 112</b>	<b>49 813</b>	<b>45</b>	<b>187 444</b>
<b>2014 год</b>							
Регулярный бюджет ЮНИДО	58	4 768	82	239	1 689	7	6 457
Средства ПРООН <sup>а</sup>	2	285	143	2	1 199	600	1 484
Фонд промышленного развития	33	17 446	529	158	10 639	67	28 085
Монреальский протокол <sup>б</sup>	72	42 666	593	72	-13 810	-192	28 856
Самофинансирующиеся целевые фонды	11	2 641	240	12	579	48	3 220
Целевые фонды, финансируемые третьими сторонами	63	27 662	439	187	1 891	10	29 553
Глобальный экологический фонд (ГЭФ)	51	53 628	1 052	10	403	40	54 031
Другие целевые фонды <sup>с</sup>	8	4 571	571	12	2 444	204	7 015
Европейский союз (ЕС)	10	18 169	1 817	22	14 405	655	32 574
<b>ИТОГО</b>	<b>308</b>	<b>171 836</b>	<b>558</b>	<b>714</b>	<b>19 439</b>	<b>27</b>	<b>191 275</b>

<sup>а</sup> Объединены все средства ПРООН, исключая мероприятия ГЭФ, финансируемые ПРООН.

<sup>б</sup> Для Монреальского протокола суммы, указанные в скобках, отражают разбивку существующих грантов по Монреальскому протоколу на транши новых более мелких грантов без каких-либо последствий для чистой утвержденной стоимости.

<sup>с</sup> Включены проекты/гранты, финансируемые за счет средств других учреждений и фондов Организации Объединенных Наций, фондов в рамках инициативы "Единая Организация Объединенных Наций", Фонда Испании для достижения ЦРДТ, Общего фонда для сырьевых товаров (ОФСТ) и пр.



**Таблица 3В**  
**Деятельность в области технического сотрудничества: стоимость чистых утвержденных ассигнований**  
**по проектам в 2014 году, по регионам и источникам финансирования**  
*(в тыс. долл. США)*

<i>Источник средств</i>	<i>Африка (исключая арабские государства Африки)</i>	<i>Арабские государства Африки</i>	<i>Азия и район Тихого океана (исключая арабские государства Западной Азии)</i>	<i>Арабские государства Западной Азии</i>	<i>Европа и Центральная Азия</i>	<i>Латинская Америка и Карибский бассейн</i>	<i>Глобальные и меж- региональные проекты</i>	<i>Всего</i>
Регулярный бюджет ЮНИДО	429	104	477	148	401	550	4 348	6 457
Средства ПРООН <sup>а</sup>	1 439	0	0	0	0	0	45	1 484
Фонд промышленного развития (ФПР)	7 231	3 808	1 604	925	5 231	915	8 371	28 085
Монреальский протокол <sup>б</sup>	-599	1 276	20 790	3 891	-550	3 569	479	28 856
Самофинансирующиеся целевые фонды	1 478	0	1 202	21	319	200	0	3 220
Целевые фонды, финансируемые третьими сторонами	10 036	-2 224	187	13 635	3 466	2 342	2 111	29 553
Глобальный экологический фонд (ГЭФ)	8 027	2	33 058	195	8 539	3 735	475	54 031
Другие целевые фонды <sup>с</sup>	2 059	0	738	0	364	0	3 854	7 015
Европейский союз (ЕС)	16 996	1 827	3 129	0	417	381	9 824	32 574
<b>ИТОГО</b>	<b>47 096</b>	<b>4 793</b>	<b>61 185</b>	<b>18 815</b>	<b>18 187</b>	<b>11 692</b>	<b>29 507</b>	<b>191 275</b>
<b>Итого, Африка</b>	<b>51 889</b>							
<b>Итого, арабские государства</b>	<b>23 608</b>							

<sup>а</sup> Объединены все средства ПРООН, исключая мероприятия ГЭФ, финансируемые ПРООН.

<sup>б</sup> Для Монреальского протокола суммы, указанные в скобках, отражают разбивку существующих грантов на транши новых более мелких грантов без каких-либо последствий для чистой утвержденной стоимости.

<sup>с</sup> Включены проекты/гранты, финансируемые за счет средств других учреждений и фондов Организации Объединенных Наций, фондов в рамках инициативы "Единая Организация Объединенных Наций", Фонда Испании для достижения ЦРДТ, Общего фонда для сырьевых товаров (ОФСТ) и пр.

**Таблица 4**  
**Расходы на деятельность в области технического сотрудничества в 2013 и 2014 годах,**  
**по источникам финансирования и компонентам проектов**

Источник средств	Персонал по проектам		Субподряды (в тыс. долл. США)	Стипендии и подготовка кадров (в тыс. долл. США)	Оборудо- вание (в тыс. долл. США)	Прочие расходы (в тыс. долл. США)	Всего (в тыс. долл. США)
	Международные эксперты в чел.-мес.	В тыс. долл. США					
<b>2013 год</b>							
Регулярный бюджет ЮНИДО	351	4 571	781	928	159	244	6 683
Средства ПРООН <sup>a</sup>	20	238	95	-1	64	7	403
Фонд промышленного развития (ФПР)	320	10 390	7 743	2 206	1 983	265	22 587
Монреальский протокол	77	3 706	48 263	224	6 443	265	58 901
Самофинансирующиеся целевые фонды	86	2 648	1 292	109	2 053	103	6 205
Целевые фонды, финансируемые третьими сторонами	750	15 332	8 703	4 372	3 371	854	32 632
Глобальный экологический фонд (ГЭФ)	371	11 210	14 666	1 645	4 453	490	32 464
Другие целевые фонды <sup>b</sup>	509	4 110	1 462	969	1 104	1 498	9 143
Европейский союз (ЕС)	240	5 617	3 366	763	1 430	351	11 527
<b>ИТОГО</b>	<b>2 724</b>	<b>57 822</b>	<b>86 371</b>	<b>11 215</b>	<b>21 060</b>	<b>4 077</b>	<b>180 545</b>
<b>2014 год</b>							
Регулярный бюджет ЮНИДО	504	4 610	407	748	185	206	6 156
Средства ПРООН <sup>a</sup>	30	378	-10	73	365	6	812
Фонд промышленного развития (ФПР)	478	11 556	6 861	1 999	1 050	710	22 176
Монреальский протокол	129	3 439	29 911	506	4 592	340	38 788
Самофинансирующиеся целевые фонды	88	1 639	1 229	191	498	41	3 598
Целевые фонды, финансируемые третьими сторонами	850	14 149	7 337	3 482	2 800	1 067	28 835
Глобальный экологический фонд (ГЭФ)	769	13 273	21 475	1 356	8 703	850	45 657
Другие целевые фонды <sup>b</sup>	101	1 716	1 793	46	912	453	4 920
Европейский союз (ЕС)	639	9 296	6 500	1 629	2 097	691	20 213
<b>ИТОГО</b>	<b>3 588</b>	<b>60 056</b>	<b>75 503</b>	<b>10 030</b>	<b>21 202</b>	<b>4 364</b>	<b>171 155</b>

<sup>a</sup> Объединены все средства ПРООН, исключая мероприятия ГЭФ, финансируемые ПРООН.

<sup>b</sup> Включены проекты/гранты, финансируемые за счет средств других учреждений и фондов Организации Объединенных Наций, фондов в рамках инициативы "Единая Организация Объединенных Наций", Фонда Испании для достижения ЦРДТ, Общего фонда для сырьевых товаров (ОФСТ), а также мероприятия, финансируемые совместно со службами по содействию инвестированию (ССИ), и пр.

**Таблица 5**  
**Расходы на деятельность в области технического сотрудничества в 2014 году, по тематическим областям**  
**и географическим регионам**  
*(в тыс. долл. США)*

<i>Тематические области</i>	<i>Африка (исключая арабские государства Африки)</i>	<i>Арабские государства Африки</i>	<i>Азия и район Тихого океана (исключая арабские государства Западной Азии)</i>	<i>Арабские государства Западной Азии</i>	<i>Арабские регио- нальные проекты</i>	<i>Европа и Центральная Азия</i>	<i>Латинская Америка и Карибский бассейн</i>	<i>Глобальные и межре- гиональные проекты</i>	<i>Всего</i>
Борьба с нищетой на основе производственной деятельности	12 039	5 079	2 648	1 372	276	1 587	133	10 154	33 288
Создание торгового потенциала	9 611	1 476	7 456	2 538	68	777	989	1 564	24 479
Окружающая среда и энергетика	18 259	6 086	39 587	3 811	48	21 145	7 495	12 887	109 318
Прочие	173	565	198	150	7	709	282	1 986	4 070
<b>ИТОГО</b>	<b>40 082</b>	<b>13 206</b>	<b>49 889</b>	<b>7 871</b>	<b>399</b>	<b>24 218</b>	<b>8 899</b>	<b>26 591</b>	<b>171 155</b>
Итого, Африка	53 288								
Итого, арабские государства	21 476								

**Таблица 6**  
**Расходы на деятельность в области технического сотрудничества, по географическим регионам,**  
**2011-2014 годы**  
*(в тыс. долл. США)*

<i>Регион</i>	<i>2011 год</i>	<i>2012 год</i>	<i>2013 год</i>	<i>2014 год</i>
Африка (исключая арабские государства Африки)				
Страновые проекты	30 099	30 942	32 400	36 201
Региональные проекты	17 401	11 600	5 414	3 881
Итого	47 500	42 542	37 814	40 082
Арабские государства Африки	8 197	13 814	11 762	13 206
Азия и район Тихого океана (исключая арабские государства Западной Азии)				
Страновые проекты	46 785	70 157	61 598	47 991
Региональные проекты	2 375	2 566	1 492	1 898
Итого	49 160	72 723	63 090	49 889
Арабские государства Западной Азии	15 218	10 484	10 924	7 871
Арабские региональные проекты	773	838	0	399
Европа и Центральная Азия				
Страновые проекты	11 561	9 862	16 151	22 767
Региональные проекты	988	487	300	1 451
Итого	12 549	10 349	16 451	24 218
Латинская Америка и Карибский бассейн				
Страновые проекты	12 561	12 641	16 611	8 402
Региональные проекты	1 116	884	1 266	497
Итого	13 677	13 525	17 877	8 899
Глобальные и межрегиональные проекты	19 615	24 956	22 627	26 591
ИТОГО	166 689	189 231	180 545	171 155

**Таблица 7**  
**Деятельность в области технического сотрудничества: расходы по проектам в 2014 году,**  
**по географическим регионам**  
*(в тыс. долл. США)*

	Африка (исключая арабские государства Африки)		Арабские государства Африки		Азия и район Тихого океана (исключая арабские государства Западной Азии)		Арабские государства Западной Азии		Арабские региональные проекты		Европа и Центральная Азия		Латинская Америка и Карибский бассейн		Глобальные и межре- гиональные проекты		Всего	
	%		%		%		%		%		%		%		%			
<b>А. По источникам средств</b>																		
Регулярный бюджет ЮНИДО	519	1,3	110	0,8	789	1,6	15	0,2	32	8,0	402	1,7	459	5,2	3 830	14,4	6 156	
Средства ПРООН <sup>а</sup>	770	1,9	0	0,0	0	0,0	0	0,0	0	0,0	0	0,0	4	0,0	38	0,1	812	
Фонд промышленного развития (ФПР)	2 450	6,1	3 118	23,6	1 970	3,9	295	3,7	0	0,0	3 582	14,8	333	3,7	10 428	39,2	22 176	
Монреальский протокол Самофинансирующиеся целевые фонды	3 499	8,7	1 070	8,1	22 978	46,1	3 829	48,6	48	12,0	4 170	17,2	3 111	35,0	83	0,3	38 788	
Целевые фонды, финансируемые третьими сторонами	2 145	5,4	8	0,1	884	1,8	96	1,2	0	0,0	130	0,5	288	3,2	47	0,2	3 598	
Глобальный экологический фонд (ГЭФ)	9 609	24,0	4 453	33,7	4 779	9,6	4 067	51,7	66	16,5	1 367	5,6	1 235	13,9	3 259	12,3	28 835	
Другие целевые фонды <sup>б</sup>	9 883	24,7	3 897	29,5	14 251	28,6	-121	-1,5	0	0,0	13 825	57,1	3 050	34,3	872	3,3	45 657	
Европейский союз (ЕС)	2 699	6,7	-297	-2,2	489	1,0	-310	-3,9	0	0,0	374	1,5	-88	-1,0	2 053	7,7	4 920	
ИТОГО	8 508	21,2	847	6,4	3 749	7,5	0	0,0	253	63,4	368	1,5	507	5,7	5 981	22,5	20 213	
Итого, Африка	40 082		13 206		49 889		7 871		399		24 218		8 899		26 591		171 155	
Итого, арабские государства	53 288																	
	21 476																	
<b>В. По компонентам проектов</b>																		
Персонал по проектам	16 720	41,7	5 815	44,0	12 771	25,6	2 041	25,9	307	76,9	6 687	27,6	3 795	42,6	11 920	44,8	60 056	
Субподряды	10 242	25,6	4 817	36,5	32 870	65,9	3 955	50,2	0	0,0	9 945	41,1	2 744	30,8	10 930	41,1	75 503	
Стипендии и подготовка кадров	3 484	8,7	949	7,2	1 554	3,1	436	5,5	7	1,8	1 173	4,8	609	6,8	1 818	6,8	10 030	
Оборудование	8 676	21,6	1 071	8,1	2 211	4,4	1 305	16,6	66	16,5	6 117	25,3	1 189	13,4	567	2,1	21 202	
Прочие расходы	960	2,4	554	4,2	483	1,0	134	1,7	19	4,8	296	1,2	562	6,3	1 356	5,1	4 364	
ИТОГО	40 082		13 206		49 889		7 871		399		24 218		8 899		26 591		171 155	

<sup>а</sup> Объединены все средства ПРООН, исключая мероприятия ГЭФ, финансируемые ПРООН.

<sup>б</sup> Включены проекты/гранты, финансируемые за счет средств других учреждений и фондов Организации Объединенных Наций, фондов в рамках инициативы "Единая Организация Объединенных Наций", Фонда Испании для достижения ЦРДТ, Общего фонда для сырьевых товаров (ОФСТ), а также мероприятия, финансируемые совместно со службами по содействию инвестированию (ССИ), и пр.

**Таблица 8**  
**Расходы по регулярному и оперативному бюджетам,**  
**в разбивке по программам и статьям расходов в 2014 году**  
*(в тыс. евро)*

Программа	1	2	3	4	5	6	7	
	<i>Расходы по персоналу</i>	<i>Консультанты</i>	<i>Совещания</i>	<i>Путевые расходы</i>	<i>Регулярная программа ТС<sup>a</sup></i>	<i>Прочие расходы</i>	<i>Всего за 2014 год</i>	
<b>Расходы</b>								
<b>А ДИРЕКТИВНЫЕ ОРГАНЫ</b>								
A.1	Совещания директивных органов	9,9	0,0	0,0	1,3	0,0	485,6	496,8
A.2	Секретариат директивных органов и внешние связи	868,6	0,0	0,0	3,7	0,0	12,4	884,7
	<b>Итого</b>	<b>878,5</b>	<b>0,0</b>	<b>0,0</b>	<b>5,0</b>	<b>0,0</b>	<b>498,0</b>	<b>1 381,5</b>
<b>В ИСПОЛНИТЕЛЬНОЕ РУКОВОДСТВО И СТРАТЕГИЧЕСКОЕ УПРАВЛЕНИЕ</b>								
V.1	Исполнительное руководство и стратегическое управление	2 670,5	41,6	0,8	267,1	0,0	289,5	3 269,7
V.2	Оценка	731,6	2,6	0,0	6,1	0,0	5,4	745,7
V.3	Юридические услуги	576,7	0,0	0,0	1,5	0,0	1,8	580,0
V.4	Внутренний надзор	675,4	4,7	0,0	8,0	0,0	0,6	688,7
V.5	Нормы поведения и подотчетность	0,0	16,3	0,0	0,0	0,0	0,0	16,3
	<b>Итого</b>	<b>4 654,2</b>	<b>65,1</b>	<b>0,8</b>	<b>282,9</b>	<b>0,0</b>	<b>297,3</b>	<b>5 300,3</b>
<b>С ТЕМАТИЧЕСКИЕ ПРИОРИТЕТЫ</b>								
C.1	Борьба с нищетой на основе производственной деятельности	10 737,4	25,2	5,8	79,9	1 356,8	1 234,3	13 439,3
C.2	Создание торгового потенциала	6 905,8	11,7	0,0	35,3	840,1	132,2	7 925,1
C.3	Окружающая среда и энергетика	11 754,0	640,5	23,6	827,5	1 786,5	567,3	15 599,4
C.4	Межсекторальные вопросы	1 501,9	52,5	0,0	131,3	257,7	148,4	2 091,8
C.5	Поддержка оперативной деятельности на местах	2 089,0	3,0	0,0	180,9	0,0	2 591,2	4 864,1
	<b>Итого</b>	<b>32 988,1</b>	<b>733,0</b>	<b>29,4</b>	<b>1 254,9</b>	<b>4 241,0</b>	<b>4 673,3</b>	<b>43 919,8</b>
<b>Д СТРАТЕГИЧЕСКИЕ ИССЛЕДОВАНИЯ, ОБЕСПЕЧЕНИЕ КАЧЕСТВА И ИНФОРМАЦИОННО-ПРОПАГАНДИСТСКИЕ МЕРОПРИЯТИЯ</b>								
D.1	Стратегические исследования и консультативные услуги по политическим вопросам	2 826,1	98,6	0,0	42,8	0,0	90,0	3 057,6
D.2	Обеспечение качества и информационно-пропагандистские мероприятия	1 537,7	33,1	0,0	35,7	0,0	177,6	1 784,1
	<b>Итого</b>	<b>4 363,9</b>	<b>131,7</b>	<b>0,0</b>	<b>78,5</b>	<b>0,0</b>	<b>267,6</b>	<b>4 841,7</b>
<b>Е ВСПОМОГАТЕЛЬНОЕ ОБСЛУЖИВАНИЕ ПРОГРАММ</b>								
E.1	Управление людскими ресурсами	2 886,0	36,0	0,0	35,8	0,0	0,6	2 958,4
E.2	Финансовые службы	3 157,1	0,0	0,0	3,4	0,0	29,0	3 189,6
E.3	Службы закупок и материально-технического обеспечения	3 019,8	0,0	0,0	4,9	0,0	376,5	3 401,2
E.4	Управление информационно-коммуникационными технологиями	1 368,8	0,0	0,0	4,2	0,0	888,3	2 261,2
E.5	Служба поддержки рабочих процессов и систем	844,2	0,0	0,0	3,3	0,0	891,1	1 738,7
E.6	Руководство и управление	462,1	0,0	0,0	8,1	0,0	0,4	470,6
	<b>Итого</b>	<b>11 738,0</b>	<b>36,0</b>	<b>0,0</b>	<b>59,7</b>	<b>0,0</b>	<b>2 185,9</b>	<b>14 019,7</b>
G.1	Косвенные расходы	2 656,9	-0,1	0,0	0,0	0,0	5 783,2	8 440,0
	<b>ИТОГО, расходы</b>	<b>57 279,6</b>	<b>965,6</b>	<b>30,3</b>	<b>1 681,0</b>	<b>4 241,0</b>	<b>13 705,4</b>	<b>77 902,9</b>

	1	2	3	4	5	6	7
<i>Программа</i>	<i>Расходы по персоналу</i>	<i>Консультанты</i>	<i>Совещания</i>	<i>Путевые расходы</i>	<i>Регулярная программа ТС<sup>a</sup></i>	<i>Прочие расходы</i>	<i>Всего за 2014 год</i>
<b>Поступления</b>							
C.5 Взносы правительств на покрытие расходов отделений на местах	0,0	0,0	0,0	0,0	0,0	524,6	524,6
Различные поступления (убытки)	0,0	0,0	0,0	0,0	0,0	(766,0)	(766,0)
Итого, поступления (убытки)	0,0	0,0	0,0	0,0	0,0	(241,4)	(241,4)
<b>ИТОГО, ЧИСТЫЙ ОБЪЕМ</b>	<b>57 279,6</b>	<b>965,6</b>	<b>30,3</b>	<b>1 681,0</b>	<b>4 241,0</b>	<b>13 946,7</b>	<b>78 144,2</b>
<b>ЭКСПЛУАТАЦИЯ ЗДАНИЙ</b>							
<b>Расходы</b>							
F ЭКСПЛУАТАЦИЯ ЗДАНИЙ							
F.1 Общая эксплуатация зданий	6 644,6	34,2	0,0	9,7	0,0	13 529,8	20 218,3
F.2 Совместная эксплуатация зданий	104,6	0,0	0,0	0,0	0,0	528,7	633,3
<b>ИТОГО, расходы</b>	<b>6 749,2</b>	<b>34,2</b>	<b>0,0</b>	<b>9,7</b>	<b>0,0</b>	<b>14 058,5</b>	<b>20 851,5</b>

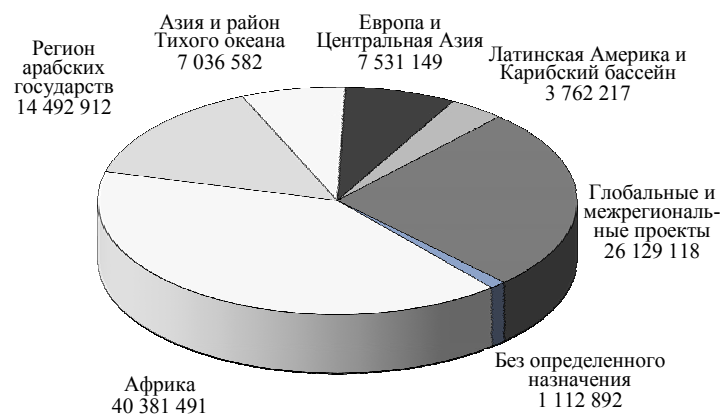
Прошу принять к сведению, что общие расходы на Службу эксплуатации зданий распределяются между всеми пользователями и указанные выше расходы полностью возмещаются. Чистая доля расходов ЮНИДО указана выше в рамках программы G.

Отчет составлен с использованием данных SAP за двухгодичный период 2014-2015 годов без учета периода 2014-2013 годов.

<sup>a</sup> Включены все ассигнования на 2014 год, переведенные на специальный счет для регулярной программы технического сотрудничества (РПТС).

**ДОБАВЛЕНИЕ В**  
**УТВЕРЖДЕННЫЕ ПРОЕКТЫ ПО ДОБРОВОЛЬНЫМ ВЗНОСАМ**  
*Взносы правительств: чистая стоимость утвержденных проектов в 2014 году*  
*(исключая вспомогательные расходы по программам)*

По регионам



По тематическим приоритетам



Регион	Долл. США	%	Тематический приоритет ЮНИДО	Долл. США	%
Африка	40 381 491	40,2	Окружающая среда и энергетика	23 830 183	23,7
Регион арабских государств	14 492 912	14,4	Борьба с нищетой на основе производственной деятельности	40 099 065	39,9
Азия и район Тихого океана	7 036 582	7,0	Создание торгового потенциала	41 118 803	41,0
Европа и Центральная Азия	7 531 149	7,5	Прочие	-4 601 690	-4,6
Латинская Америка и Карибский бассейн	3 762 217	3,8			
Глобальные и межрегиональные проекты	26 129 118	26,0			
Без определенного назначения	1 112 892	1,1			
<b>ИТОГО<sup>a, b</sup></b>	<b>100 446 361</b>	<b>100,0</b>	<b>ИТОГО<sup>c</sup></b>	<b>100 446 361</b>	<b>100,0</b>

<sup>a</sup> Включая проекты, финансируемые за счет средств Общего фонда для сырьевых товаров (ОФСТ), Европейского союза (ЕС), самофинансирующихся целевых фондов и целевых фондов, финансируемых третьими сторонами, а также других учреждений и фондов Организации Объединенных Наций.

<sup>b</sup> Включая программу ассоциированных экспертов/младших сотрудников категории специалистов (МСКС) (830 899 долл. США).

<sup>c</sup> Тема "Прочие" охватывает главным образом средства, выделенные на публикации, межсекторальную деятельность, мероприятия в области оценки и поддержку отделений ЮНИДО на местах.



**ДОБАВЛЕНИЕ С**  
**ТЕХНИЧЕСКОЕ СОТРУДНИЧЕСТВО С НАИМЕНЕЕ РАЗВИТЫМИ СТРАНАМИ (НРС)**  
**Таблица 1. Объем деятельности с разбивкой по странам и источникам финансирования в 2014 году<sup>a</sup>**  
*(в долл. США)*

Регион/страна	Регулярный бюджет	Фонд промышленного развития (ФПР)	Глобальный экологический фонд (ГЭФ)	Монреальский протокол	Самофинансирующиеся целевые фонды	Целевые фонды, финансируемые		Основные средства ПРООН и целевые фонды, управляемые ПРООН		Прочие источники <sup>b</sup>	Всего
						третьими сторонами	Европейский союз (ЕС)				
<b>Африка</b>											
Ангола	0	6 025	40 000	0	0	99 667	0	0	0	0	145 692
Бенин	0	0	0	26 029	0	0	0	0	0	0	26 029
Буркина-Фасо	0	0	136 806	1 243	0	0	0	0	0	0	138 049
Бурунди	0	38	0	1 534	-59	692 972	0	0	0	0	694 485
Центральноафриканская Республика	0	0	10 476	0	0	0	0	0	0	0	10 476
Чад	0	0	204 901	2 933	25 321	44 456	0	0	0	0	277 611
Коморские Острова	0	0	0	0	0	0	0	-9 117	0	0	-9 117
Демократическая Республика Конго	0	0	7 463	0	0	195 873	0	0	0	0	203 336
Экваториальная Гвинея	0	0	0	5 579	0	50	0	0	0	0	5 629
Эритрея	0	0	-772	21 614	0	64 990	0	0	0	0	85 832
Эфиопия	27 653	-4 904	519 151	0	0	1 374 639	0	0	-47 828	0	1 868 711
Гамбия	142	-823	473 303	4 019	0	0	0	0	0	0	476 641
Гвинея	0	23 857	66 274	0	0	537 769	0	0	830 364	0	1 458 264
Гвинея-Бисау	0	0	292 496	0	0	0	0	0	0	0	292 496
Лесото	0	0	22 678	0	0	0	0	0	0	0	22 678
Либерия	6	0	978 111	0	0	1 252 997	0	0	0	0	2 231 114
Мадагаскар	48 535	0	69 419	21 163	0	0	0	204 140	0	0	343 257
Малави	0	0	0	-785	0	175 332	0	587 964	-1 278	0	761 233
Мали	0	0	191 014	0	0	0	0	0	9 252	0	200 266
Мавритания	0	0	0	0	0	0	0	0	0	0	0
Мозамбик	0	361 943	117 436	14 902	0	-2 911	1 248 013	0	241 983	0	1 981 366
Нигер	0	0	153 260	60 096	0	0	0	0	0	0	213 356
Руанда	17 971	89	24 265	23 500	0	0	0	0	95 339	0	161 164
Сан-Томе и Принсипи	0	0	2 979	0	0	0	0	0	0	0	2 979
Сенегал	63 891	421 853	40 661	3 065	0	278 875	0	0	-9 780	0	798 565
Сьерра-Леоне	166 689	22 221	402 368	0	0	-8 142	0	-3 529	423	0	580 030
Южный Судан	0	6 469	0	28 369	0	881 180	0	0	249 193	0	1 165 211
Того	0	0	12 449	8 759	0	0	0	0	0	0	21 208
Уганда	0	2 829	234 603	38 114	0	18 002	0	0	0	0	293 548
Объединенная Республика Танзания	0	-20 949	1 737 903	2 236	0	54 577	0	0	1 092 322	0	2 866 089

Регион/страна	Фонд		Глобальный экологический фонд (ГЭФ)	Монреаль- ский протокол	Самофинан- сирующиеся целевые фонды	Целевые фонды, финансируемые третьими сторонами	Европейский союз (ЕС)	Основные средства ПРООН и целевые фонды, управляемые ПРООН		Прочие источники <sup>b</sup>	Всего
	Регулярный бюджет	промышленного развития (ФПР)									
Замбия	0	0	-11 418	-917	248 821	318 354	0	0	0	0	554 840
Итого	324 887	818 648	5 725 826	261 453	274 083	5 978 680	1 248 013	779 458	2 459 990	17 871 038	
<b>Азия и район Тихого океана</b>											
Афганистан	0	0	0	0	0	-35 153	0	0	-5 512	-40 665	
Бангладеш	0	23 793	7 046	0	0	786 755	1 937 725	0	0	2 755 319	
Бутан	0	199 274	0	0	0	57 640	0	0	0	256 914	
Камбоджа	0	77 134	481 850	0	0	832 523	0	0	0	1 391 507	
Кирибати	0	0	0	0	0	0	0	0	0	0	
Лаосская Народно- Демократическая Республика	11 485	-254	54 143	0	0	580 629	0	0	0	646 003	
Мьянма	42 856	0	315 654	-657	0	619 934	0	0	0	977 787	
Непал	28 507	0	38 703	0	0	91 134	0	0	0	158 344	
Соломоновы Острова	0	0	0	0	0	0	0	0	0	0	
Тимор-Лешти	0	0	0	0	0	0	0	0	0	0	
Тувалу	0	0	0	0	0	0	0	0	0	0	
Вануату	0	0	0	0	0	0	0	0	0	0	
Итого	82 848	299 947	897 396	-657	0	2 933 462	1 937 725	0	-5 512	6 145 209	
<b>Латинская Америка и Карибский бассейн</b>											
Гаити	0	0	0	0	0	0	506 574	0	0	506 574	
Итого	0	0	0	0	0	0	506 574	0	0	506 574	
<b>Арабские государства Африки</b>											
Джибути	0	0	0	0	0	0	0	0	0	0	
Сомали	0	0	0	5 120	0	539 465	0	0	0	544 585	
Судан	0	0	24 721	71 486	7 594	1 881 263	0	0	-151 000	1 834 064	
Итого	0	0	24 721	76 606	7 594	2 420 728	0	0	-151 000	2 378 649	
<b>Арабские государства Западной Азии</b>											
Йемен	0	0	0	260 237	0	0	0	0	0	260 237	
Итого	0	0	0	260 237	0	0	0	0	0	260 237	
<b>ИТОГО</b>	<b>407 735</b>	<b>1 118 595</b>	<b>6 647 943</b>	<b>597 639</b>	<b>281 677</b>	<b>11 332 870</b>	<b>3 692 312</b>	<b>779 458</b>	<b>2 303 478</b>	<b>27 161 707</b>	

<sup>a</sup> В таблицу не включены региональные, межрегиональные и глобальные проекты, а также отдельные программы стипендий и групповой подготовки кадров, в которых НРС принимают участие вместе с другими развивающимися странами.

<sup>b</sup> Включая проекты, финансируемые за счет средств других учреждений и фондов Организации Объединенных Наций, фондов в рамках инициативы "Единая Организация Объединенных Наций", Фонда Испании для достижения ЦРДТ и пр.

**Таблица 2. Общий объем чистых утвержденных ассигнований по проектам с разбивкой по странам и источникам финансирования в 2014 году<sup>a</sup>**  
(в долл. США)

Регион/страна	Фонд промышленного развития		Глобальный экологический фонд (ГЭФ)	Монреальский протокол	Самофинансирующиеся целевые фонды		Целевые фонды, финансируемые третьими сторонами	Европейский союз (ЕС)	Основные средства ПРООН и целевые фонды, управляемые ПРООН		Прочие источники <sup>b</sup>	Всего
	Регулярный бюджет	(ФПР)			цели	цели			ПРООН	ПРООН		
<b>Африка</b>												
Ангола	0	0	181 999	0	0	176 991	0	0	0	0	0	358 990
Бенин	0	0	0	0	0	0	0	0	0	0	0	0
Буркина-Фасо	0	0	0	0	0	0	0	0	0	0	0	0
Бурунди	-1 983	0	0	0	0	1 067 125	0	0	0	0	0	1 065 142
Центральноафриканская Республика	0	0	0	0	0	0	0	0	0	0	0	0
Чад	0	0	664 999	0	0	176 927	0	0	0	0	0	841 926
Коморские Острова	291	0	18 000	0	0	0	0	0	0	0	0	18 291
Демократическая Республика Конго	-526	0	0	0	0	241 219	0	0	0	0	0	240 693
Экваториальная Гвинея	0	0	0	0	0	-4 490	0	0	0	0	0	-4 490
Эритрея	0	0	170 000	-527	0	0	0	0	0	0	0	169 473
Эфиопия	-1 580	2 228 015	0	0	0	1 375 005	0	0	0	0	0	3 601 440
Гамбия	-925	-11 971	549 800	0	0	0	0	0	0	0	0	536 904
Гвинея	0	-18 117	0	-3 523	470 825	0	0	0	0	1 167 410	0	1 616 595
Гвинея-Бисау	0	0	1 735 160	0	0	0	0	0	0	0	0	1 735 160
Лесото	0	0	0	0	0	0	0	0	0	0	0	0
Либерия	-2 657	0	0	0	0	0	0	0	0	0	0	-2 657
Мадагаскар	60 335	0	0	0	0	-8 985	0	239 431	0	0	0	290 781
Малави	0	0	0	-1 277	0	420 278	0	1 199 074	0	0	0	1 618 075
Мали	0	-987	225 000	0	0	0	0	0	0	0	0	224 013
Мавритания	0	0	0	0	0	0	0	0	0	0	0	0
Мозамбик	-1 296	23 272	0	0	0	-109	1 905 419	0	0	9 466	0	1 936 752
Нигер	19 488	0	190 000	30 000	436 485	0	0	0	0	0	0	675 973
Руанда	28 210	3 103	0	0	0	0	0	0	0	-80	0	31 233
Сан-Томе и Принсипи	0	0	0	0	0	0	0	0	0	0	0	0
Сенегал	81 825	587 286	0	0	0	98 398	0	0	0	0	0	767 509
Сьерра-Леоне	55 006	-212	0	0	0	-3 700	0	0	0	0	0	51 094
Южный Судан	0	-969	0	30 000	0	1 877 514	0	0	0	0	0	1 906 545
Того	0	0	0	0	0	0	0	0	0	0	0	0
Уганда	-3 031	-2 659	285 000	0	0	27 373	0	0	0	0	0	306 683
Объединенная Республика Танзания	-2 011	1 345	0	0	0	403 928	0	323 220	729 341	0	0	1 455 823
Замбия	0	0	-30 120	0	0	434 573	0	0	0	0	0	404 453
<b>Итого</b>	<b>231 146</b>	<b>2 808 106</b>	<b>3 989 838</b>	<b>54 673</b>	<b>907 310</b>	<b>6 282 047</b>	<b>1 905 419</b>	<b>1 761 725</b>	<b>1 906 137</b>	<b>19 846 401</b>		

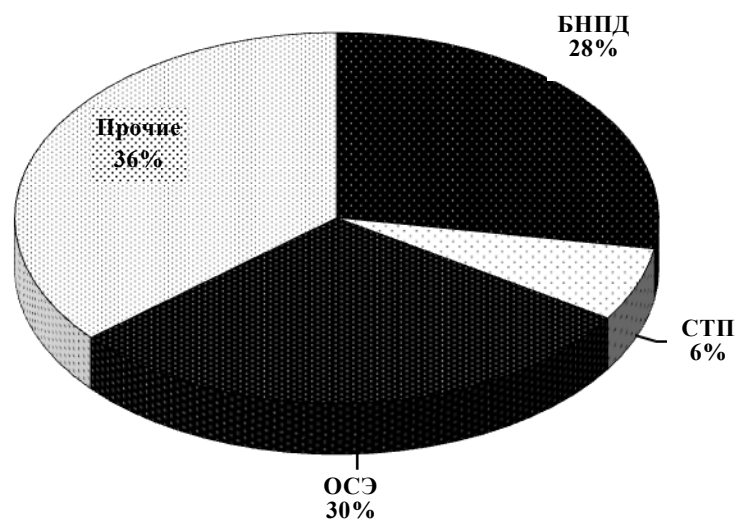
Регион/страна	Фонд промышленного развития (ФПР)		Глобальный экологический фонд (ГЭФ)	Монреальский протокол	Самофинан- сирующиеся целевые фонды	Целевые фонды, финансируемые третьими сторонами	Европейский союз (ЕС)	Основные средства ПРООН и целевые фонды, управляемые ПРООН	Прочие источники <sup>b</sup>	Всего
	Регулярный бюджет									
<b>Азия и район Тихого океана</b>										
Афганистан	0	0	0	0	0	-22 342	0	0	0	-22 342
Бангладеш	0	0	0	0	0	-2 647 157	857 791	0	0	-1 789 366
Бутан	46	-5 576	0	0	0	46 593	0	0	0	41 063
Камбоджа	-2 505	3 090	50 000	0	0	593 625	0	0	0	644 210
Кирибати	0	0	0	0	0	0	0	0	0	0
Лаосская Народно- Демократическая Республика	11 626	-654	1 410 000	0	0	458 887	0	0	0	1 879 859
Мьянма	57 792	0	2 730 000	-889	0	1 082 355	0	0	0	3 869 258
Непал	-2 604	0	0	0	0	64 945	-3 814	0	0	58 527
Соломоновы Острова	-13	0	0	0	0	0	0	0	0	-13
Тимор-Лешти	0	0	0	0	0	0	0	0	0	0
Тувалу	0	0	0	0	0	0	0	0	0	0
Вануату	0	0	0	0	0	0	0	0	0	0
Итого	64 342	-3 140	4 190 000	-889	0	-423 094	853 977	0	0	4 681 196
<b>Латинская Америки Карибский бассейн</b>										
Гаити	-629	0	0	0	0	-389	380 604	0	0	379 586
Итого	-629	0	0	0	0	-389	380 604	0	0	379 586
<b>Арабские государства Африки</b>										
Джибути	0	0	0	0	0	0	0	0	0	0
Сомали	0	0	0	-137 540	0	884 956	0	0	0	747 416
Судан	-206	0	0	195 940	-223	738 886	0	0	0	934 397
Итого	-206	0	0	58 400	-223	1 623 842	0	0	0	1 681 813
<b>Арабские государства Западной Азии</b>										
Йемен	0	0	200 000	50 130	0	0	0	0	0	250 130
Итого	0	0	200 000	50 130	0	0	0	0	0	250 130
<b>ИТОГО</b>	<b>294 653</b>	<b>2 804 966</b>	<b>8 379 838</b>	<b>162 314</b>	<b>907 087</b>	<b>7 482 406</b>	<b>3 140 000</b>	<b>1 761 725</b>	<b>1 906 137</b>	<b>26 839 126</b>

<sup>a</sup> В таблицу не включены региональные, межрегиональные и глобальные проекты, а также отдельные программы стипендий и групповой подготовки кадров, в которых НРС принимают участие вместе с другими развивающимися странами.

<sup>b</sup> Включая проекты, финансируемые за счет средств других учреждений и фондов Организации Объединенных Наций, фондов в рамках инициативы "Единая Организация Объединенных Наций", Фонда Испании для достижения ЦРДТ и пр.

**ДОБАВЛЕНИЕ D**  
**РЕГУЛЯРНАЯ ПРОГРАММА ТЕХНИЧЕСКОГО СОТРУДНИЧЕСТВА**  
**Объем деятельности по тематическим областям, 2014 год**

<i>Тематические области</i>	<i>В тыс. долл. США</i>	<i>В тыс. евро</i>
Борьба с нищетой на основе производственной деятельности (БНПД)	1 705	1 279
Создание торгового потенциала (СТП)	394	287
Окружающая среда и энергетика (ОСЭ)	1 830	1 380
Прочие	2 228	1 676
<b>ИТОГО</b>	<b>6 157</b>	<b>4 622</b>



**ДОБАВЛЕНИЕ Е**  
**НАЗНАЧЕНИЯ НА ДОЛЖНОСТИ ПО ИНДИВИДУАЛЬНЫМ**  
**СОГЛАШЕНИЯМ ОБ УСЛУГАХ (ИСУ)<sup>1</sup>**

**Таблица 1**  
**Назначения/контракты на должности по ИСУ в разбивке**  
**по спискам государств<sup>2</sup> и полу**

<i>Списки государств</i>	<i>Количество назначений, женщины</i>	<i>Количество назначений, мужчины</i>	<i>Всего, количество назначений</i>
Список А	679	1 768	2 447
Список В	286	426	712
Список С	154	199	353
Список D	218	259	477
Прочие	108	334	442
<b>ИТОГО</b>	<b>1 445</b>	<b>2 986</b>	<b>4 431</b>

<sup>1</sup> Приведенные данные отражают положение на 31 декабря 2014 года.

<sup>2</sup> Означают списки государств, приведенные в приложении I к Уставу ЮНИДО (РВС.30/7).

**Таблица 2**  
**Назначения/контракты на должности по ИСУ в разбивке**  
**по странам, районам, территориям**

<i>Страна/район/территория</i>	<i>Количество назначений</i>	<i>Страна/район/территория</i>	<i>Количество назначений</i>
Афганистан	10	Люксембург	1
Албания	19	Мадагаскар	11
Алжир	17	Малави	3
Ангола	1	Малайзия	21
Аргентина	20	Мали	5
Армения	69	Мальта	4
Австралия	13	Маврикий	11
Австрия	222	Мексика	104
Азербайджан	8	Монголия	25
Бахрейн	8	Черногория	6
Бангладеш	80	Марокко	59
Беларусь	6	Мозамбик	40
Бельгия	22	Мьянма	17
Бенин	2	Намибия	2
Бутан	7	Непал	10
Боливия (Многонациональное Государство)	10	Нидерланды	45
Босния и Герцеговина	12	Новая Зеландия	1
Ботсвана	1	Никарагуа	37
Бразилия	38	Нигер	4
Болгария	16	Нигерия	55
Буркина-Фасо	23	Норвегия	8
Бурунди	27	Пакистан	94
Кабо-Верде	4	Перу	11
Камбоджа	56	Филиппины	63
Камерун	33	Польша	11
Канада	54	Португалия	39
Чад	2	Республика Корея	22
Чили	14	Республика Молдова	14
Китай	31	Остров Реюньон	1
Китай, САР Макао	1	Румыния	6
Китай, провинция Тайвань	2	Российская Федерация	118
Колумбия	28	Руанда	21
Коста-Рика	16	Сенегал	41
Кот-д'Ивуар	135	Сербия	27
Хорватия	14	Сейшельские Острова	1
Куба	8	Сьерра-Леоне	33
Кипр	6	Словакия	9
Чешская Республика	9	Словения	13
Демократическая Республика Конго	12	Южная Африка	53
Дания	17	Южный Судан	29
Доминиканская Республика	4	Испания	47
Эквадор	21	Шри-Ланка	57
Египет	230	Государство Палестина	1
Эритрея	3	Судан	109
Эфиопия	67	Свазиленд	3
Финляндия	6	Швеция	14
Франция	105	Швейцария	14
Гамбия	9	Сирийская Арабская Республика	6
Грузия	5	Таиланд	11

<i>Страна/район/территория</i>	<i>Количество назначений</i>	<i>Страна/район/территория</i>	<i>Количество назначений</i>
		Бывшая югославская Республика Македония	30
Германия	74	Того	16
Гана	48	Тунис	96
Греция	14	Турция	26
Гренада	1	Туркменистан	7
Гватемала	6	Уганда	15
Гвинея	90	Украина	62
Гвинея-Бисау	1	Объединенные Арабские Эмираты	1
Гаити	11	Соединенное Королевство	121
Гондурас	7	Объединенная Республика Танзания	59
Венгрия	23	Соединенные Штаты Америки	62
Индия	161	Уругвай	9
Индонезия	33	Узбекистан	3
Иран (Исламская Республика)	72	Венесуэла (Боливарианская Республика)	8
Ирак	37	Вьетнам	74
Ирландия	14	Йемен	2
Израиль	3	Замбия	9
Италия	147	Зимбабве	15
Япония	31		
Иордания	22		
Казахстан	4		
Кения	37	Итого (145 стран)	4 431
Кыргызстан	3		
Лаосская Народно- Демократическая Республика	28		
Латвия	5		
Ливан	38		
Лесото	1		
Либерия	40		
Ливия	4		
Литва	1		



## **ДОБАВЛЕНИЕ F**

### **СОГЛАШЕНИЯ И ДРУГИЕ ДОГОВОРЕННОСТИ, ЗАКЛЮЧЕННЫЕ В 2014 ГОДУ<sup>3</sup>**

#### **I. Государства<sup>4</sup>**

##### **Аргентина**

*Совместное заявление Организации Объединенных Наций по промышленному развитию и Министерства промышленности Аргентинской Республики, подписано 5 июня 2014 года.*

##### **Австрия и Инициатива по обеспечению устойчивого энергоснабжения малых островных развивающихся государств Альянса малых островных государств**

*Меморандум о договоренности между Организацией Объединенных Наций по промышленному развитию, Федеральным министерством европейских и международных дел и интеграции Австрийской Республики и Инициативой по обеспечению устойчивого энергоснабжения малых островных развивающихся государств Альянса малых островных государств о создании региональных центров содействия устойчивому энергоснабжению для малых островных развивающихся государств, подписан 17 марта 2014 года.*

##### **Азербайджан**

*Административная договоренность между Организацией Объединенных Наций по промышленному развитию и правительством Азербайджанской Республики относительно взносов специального назначения в Фонд промышленного развития (ФПР), подписана 10 и 17 октября 2014 года.*

*Рамочная программа сотрудничества между Организацией Объединенных Наций по промышленному развитию и правительством Азербайджанской Республики, подписана 26 ноября 2014 года.*

##### **Барбадос**

*Совместное заявление Организации Объединенных Наций по промышленному развитию и правительства Барбадоса о партнерстве и сотрудничестве под названием "Разработка платформы промышленного партнерства в интересах ресурсоэффективной низкоуглеродной экономики с многооборотным использованием продукции в целях поощрения экоиноваций и предпринимательства на Барбадосе", подписано 28 августа и 4 сентября 2014 года.*

##### **Китай**

*Соглашение о партнерстве между Организацией Объединенных Наций по промышленному развитию и Управлением международного экономического сотрудничества (УМЭС) Министерства охраны окружающей среды Китайской Народной Республики в осуществлении проекта "Механизм поддержки политики и создания сетей в рамках программы Европейского союза (ЕС) и Китая по экологической устойчивости", подписано 7 августа 2014 года.*

*Рамочное соглашение о стратегическом сотрудничестве между Организацией Объединенных Наций по промышленному развитию и правительством Китайской Народной Республики на период 2014-2016 годов, подписано 24 ноября и 23 декабря 2014 года.*

<sup>3</sup> В настоящий перечень включены подписанные соглашения или договоренности, сданные на хранение в Канцелярию по правовым вопросам ЮНИДО по состоянию на 30 января 2015 года. Этот перечень, возможно, не является исчерпывающим. Поправки к уже существующим соглашениям или договоренностям не включены в их перечень, если только они не отражают существенные изменения.

<sup>4</sup> Включая правительства и региональные или провинциальные органы управления.

**Китай и Сианьский центр содействия повышению производительности**

*Соглашение о целевом фонде между Организацией Объединенных Наций по промышленному развитию, правительством Китайской Народной Республики и Сианьским центром содействия повышению производительности для осуществления проекта "Программа создания субподрядной и партнерской биржи в Сиане, Китай, этап II", подписано 19 февраля, 4 и 5 мая 2014 года.*

**Колумбия**

*Соглашение в форме обмена письмами между Организацией Объединенных Наций по промышленному развитию и правительством Колумбии о продлении срока действия соглашения от 22 мая 2000 года относительно создания в Колумбии регионального отделения ЮНИДО, подписано 28 и 31 июля 2014 года.*

*Соглашение о целевом фонде между Организацией Объединенных Наций по промышленному развитию и муниципалитетом г. Ибаге, Республика Колумбия, об осуществлении в Колумбии проекта "Устойчивое и всеобъемлющее промышленное развитие в Ибаге", подписано 14 октября 2014 года.*

**Коста-Рика**

*Соглашение о целевом фонде между Организацией Объединенных Наций по промышленному развитию и Министерством экономики, промышленности и торговли Республики Коста-Рика для осуществления проекта "Развитие предпринимательских сетей в секторах, производящих культурные и гастрономические товары, в Пуэрто-Лимоне, Коста-Рика", подписано 13 марта 2014 года.*

**Финляндия**

*Соглашение в форме обмена письмами между Организацией Объединенных Наций по промышленному развитию и Министерством иностранных дел Финской Республики об использовании взноса Финляндии в ЮНИДО в 2014 и 2015 годах, подписано 20 октября 2014 года.*

**Германия**

*Договоренность между Организацией Объединенных Наций по промышленному развитию и правительством Федеративной Республики Германия об осуществлении проекта "Продвижение и применение на мировом уровне новаторских подходов к бизнес-моделям химического лизинга для рационального регулирования химических веществ", подписана 4 и 10 ноября 2014 года.*

*Договоренность между Организацией Объединенных Наций по промышленному развитию и правительством Федеративной Республики Германия об осуществлении проекта "Укрепление местного производства основных лекарственных средств в развивающихся странах на основе поддержки консультативных услуг и услуг по созданию потенциала, этап V: продление и расширение", подписана 14 и 19 ноября 2014 года.*

**Гаити**

*Совместное заявление Организации Объединенных Наций по промышленному развитию и правительства Республики Гаити о сотрудничестве в области устойчивого промышленного развития в целях всеохватывающего роста и создания рабочих мест на Гаити на основе увеличения стоимости в рамках сельских производственно-сбытовых цепочек в целях поддержки туристической отрасли Гаити, подписано 7 марта 2014 года.*

**Иран (Исламская Республика)**

*Административная договоренность между Организацией Объединенных Наций по промышленному развитию и Министерством труда, социального обеспечения и по делам кооперативов Исламской Республики Иран относительно взносов специального назначения в Фонд промышленного развития (ФПР), подписана 12 ноября 2014 года.*

**Иран (Исламская Республика) и Управление Верховного комиссара Организации Объединенных Наций по делам беженцев (УВКБ)**

*Соглашение между Организацией Объединенных Наций по промышленному развитию, Управлением Верховного комиссара Организации Объединенных Наций по делам беженцев и Бюро по делам иностранцев и иностранных иммигрантов Исламской Республики Иран об осуществлении проекта "Обеспечение устойчивых источников средств к существованию для афганских беженцев/репатриантов в Иране и Афганистане", подписано 21 сентября и 29 октября 2014 года.*

**Япония**

*Соглашение в форме обмена письмами между Организацией Объединенных Наций по промышленному развитию и правительством Японии об осуществлении проекта "Гуманитарная помощь африканским странам", подписано 17 февраля 2014 года.*

*Соглашение в форме обмена письмами между Организацией Объединенных Наций по промышленному развитию и правительством Японии об осуществлении проекта "Оказание поддержки странам Ближнего Востока и Северной Африки", подписано 17 февраля 2014 года.*

*Соглашение в форме обмена письмами между Организацией Объединенных Наций по промышленному развитию и правительством Японии об осуществлении проекта "Программа сотрудничества", подписано 3 ноября 2014 года.*

**Казахстан**

*Совместное заявление Организации Объединенных Наций по промышленному развитию и правительства Республики Казахстан, подписано 2 мая 2014 года.*

**Лаосская Народно-Демократическая Республика**

*Письмо о договоренности между Организацией Объединенных Наций по промышленному развитию и правительством Лаосской Народно-Демократической Республики об осуществлении проекта "Укрепление национальной инфраструктуры качества и совершенствование промышленной статистики в Лаосской Народно-Демократической Республике", подписано 9 и 27 октября 2014 года.*

**Маврикий**

*Соглашение о целевом фонде между Организацией Объединенных Наций по промышленному развитию и правительством Республики Маврикий, представленным Комиссией по реализации инициативы "Маврикий – экологичный остров", для осуществления проекта "Программа содействия ресурсоэффективному и более чистому производству (РЭЧП) на Маврикий", подписано 31 октября и 5 ноября 2014 года.*

**Нигер**

*Соглашение о целевом фонде между Организацией Объединенных Наций по промышленному развитию и Министерством горнорудной промышленности и промышленного развития Республики Нигер для осуществления в Нигере проекта "Модернизация структуры хранения, переработки и распределения мясомолочной продукции и стимулирование мелкокомасштабной и промышленной переработки коровьего гороха", подписано 11 и 29 сентября 2014 года.*

## **Нигерия**

*Соглашение в форме обмена письмами между Организацией Объединенных Наций по промышленному развитию и правительством Федеративной Республики Нигерия* о продлении срока действия соглашения от 4 декабря 2001 года относительно создания в Федеративной Республике Нигерия регионального центра по промышленному развитию ЮНИДО, подписано 24 марта и 23 июня 2014 года.

*Соглашение о сотрудничестве по проекту между Организацией Объединенных Наций по промышленному развитию и штатом Дельта Федеративной Республики Нигерия* относительно осуществления в Нигерии проекта "Наращивание мощностей по переработке сельхозпродукции в штате Дельта", подписано 30 июня 2014 года.

*Соглашение о сотрудничестве по проекту между Организацией Объединенных Наций по промышленному развитию и штатом Дельта Федеративной Республики Нигерия* относительно осуществления в Нигерии проекта "Предприятия творческой индустрии для женщин в сельских районах штата Дельта: традиционные ткани "акваоча"", подписано 30 июня 2014 года.

## **Норвегия**

*Административное соглашение между Организацией Объединенных Наций по промышленному развитию и Министерством иностранных дел Норвегии* об осуществлении в Судане проекта "Укрепление институциональных возможностей для устойчивого управления морским рыболовным промыслом в штате Красное море", подписано 8 и 10 декабря 2014 года.

## **Польша**

*Соглашение в форме обмена письмами между Организацией Объединенных Наций по промышленному развитию и правительством Республики Польша* об осуществлении проекта "Укрепление фруктового и овощного подсекторов в Таджикистане в целях создания новых рабочих мест и обеспечения продовольственной безопасности", подписано 12 и 17 ноября 2014 года.

## **Республика Корея**

*Соглашение в форме обмена письмами между Организацией Объединенных Наций по промышленному развитию и правительством Республики Корея* о внесении правительством Республики Корея взноса для предоставления услуг ЮНИДО по содействию инвестированию в промышленность в развивающихся странах (Отделение по содействию инвестированию и передаче технологий в Сеуле) в период с 1 января 2014 года по 31 декабря 2016 года, подписано 24 февраля 2014 года.

*Совместное заявление о сотрудничестве между Организацией Объединенных Наций по промышленному развитию и провинцией Кёнсан-Пукто, Республика Корея*, подписано 23 октября 2014 года.

## **Швеция**

*Соглашение между Организацией Объединенных Наций по промышленному развитию и правительством Королевства Швеция* об осуществлении в Замбии проекта "Замбийская академия по подготовке производственных кадров (ЗАМИТА): государственно-частное партнерство в целях развития в рамках подготовки специалистов и кадров для горнорудной промышленности Замбии", подписано 5 и 12 декабря 2014 года.

## **Швейцария**

*Письмо о договоренности между Организацией Объединенных Наций по промышленному развитию и Государственным секретариатом по экономическим вопросам Швейцарской конфедерации*

об осуществлении проекта "Охват национальной системой регистрации компаний (НСРК) новых субъектов хозяйственной деятельности во Вьетнаме", подписано 28 и 30 июля 2014 года.

*Письмо о договоренности между Организацией Объединенных Наций по промышленному развитию и Государственным секретариатом по экономическим вопросам Швейцарской конфедерации об осуществлении проекта "Колумбия: программа качества в косметической отрасли", подписано 29 сентября 2014 года.*

*Соглашение между Организацией Объединенных Наций по промышленному развитию и Швейцарским агентством в поддержку развития и сотрудничества об осуществлении проекта "Укрепление организационных и производственных возможностей производителей какао в "горнорудном треугольнике" в Никарагуа", подписано 4 и 12 декабря 2014 года.*

*Письмо о договоренности между Организацией Объединенных Наций по промышленному развитию и правительством Швейцарской конфедерации, представленным Федеральным департаментом иностранных дел, действующим через Швейцарское агентство в поддержку развития и сотрудничества, об осуществлении проекта "Доступ сельскохозяйственных продовольственных продуктов на восточные рынки", подписано 18 декабря 2014 года.*

### **Соединенные Штаты Америки**

*Соглашение о сотрудничестве между Организацией Объединенных Наций по промышленному развитию и Агентством международного развития Соединенных Штатов Америки (ЮСАИД), Соединенные Штаты Америки, об осуществлении в Марокко проекта "Академия промышленного оборудования и грузового автотранспорта, предназначенного для эксплуатации в тяжелых условиях", подписано 23 и 24 октября 2014 года.*

### **Уругвай**

*Соглашение в форме обмена письмами между Организацией Объединенных Наций по промышленному развитию и правительством Восточной Республики Уругвай о продлении до 31 декабря 2018 года срока действия соглашения о создании в Уругвае регионального отделения ЮНИДО, подписано 19 декабря 2014 года.*

## **II. Организация Объединенных Наций, ее фонды, программы, специализированные и связанные с нею учреждения**

### **Многосторонние соглашения и договоренности**

*Меморандум о договоренности между организациями-получателями помощи Организации Объединенных Наций и Программой развития Организации Объединенных Наций в отношении оперативных аспектов Механизма совместной разработки программ "Перспективы Курдистана до 2020 года" в Курдистане, Ирак, подписан 28, 29, 31 октября 2013 года и 19 марта 2014 года.*

*Меморандум о договоренности между организациями-получателями помощи Организации Объединенных Наций и Программой развития Организации Объединенных Наций в отношении оперативных аспектов Испанского фонда достижения целей в области устойчивого развития, подписан 31 января и 22 августа 2014 года.*

### **Организация Объединенных Наций (ООН)**

*Меморандум о договоренности между Организацией Объединенных Наций по промышленному развитию и Организацией Объединенных Наций, действующей через Департамент общественной информации и его библиотеку им. Дага Хаммаршельда, в целях закупки электронных информационных услуг на основе консорциума, подписан 27 февраля и 14 марта 2014 года.*

### **Программа развития Организации Объединенных Наций (ПРООН)**

*Соглашение о взносе между Организацией Объединенных Наций по промышленному развитию и Программой развития Организации Объединенных Наций для осуществления проекта "Поддержка координационной деятельности Организации Объединенных Наций в целях развития через систему координаторов-резидентов (система КР)", подписано 24 и 30 января 2014 года.*

*Соглашение о взносе между Организацией Объединенных Наций по промышленному развитию и Программой развития Организации Объединенных Наций для осуществления на Мадагаскаре проекта "Укрепление производственно-сбытовых цепочек в сфере кустарных промыслов и ремесел на юге Мадагаскара", подписано 7 и 8 апреля 2014 года.*

*Соглашение о взносе между Организацией Объединенных Наций по промышленному развитию и Программой развития Организации Объединенных Наций для осуществления проекта "Диалоги по повестке дня в области развития на период после 2015 года: работа с частным сектором", подписано 10 и 13 апреля 2014 года.*

### **Программа Организации Объединенных Наций по окружающей среде (ЮНЕП)**

*Соглашение о взносе между Организацией Объединенных Наций по промышленному развитию и Программой Организации Объединенных Наций по окружающей среде относительно партнерства ради действий в интересах зеленой экономики (ПДЗЭ), подписано 16 и 23 мая 2014 года.*

*Соглашение о взносе между Организацией Объединенных Наций по промышленному развитию и Программой Организации Объединенных Наций по окружающей среде относительно Центра и сети по климатобезопасным технологиям, подписано 1 и 10 сентября 2014 года.*

*Соглашение о взносе между Организацией Объединенных Наций по промышленному развитию и Программой Организации Объединенных Наций по окружающей среде относительно закупки идентификаторов хладагентов для девяти стран Южной Азии, подписано 18 и 23 сентября 2014 года.*

### **Управление Верховного комиссара Организации Объединенных Наций по делам беженцев (УВКБ)**

*Соглашение о взносе между Организацией Объединенных Наций по промышленному развитию и Управлением Верховного комиссара Организации Объединенных Наций по делам беженцев относительно осуществления проекта "Обеспечение устойчивых источников средств к существованию для афганских беженцев/репатриантов в Иране и Афганистане", подписано 12 марта 2014 года.*

### **Всемирная организация здравоохранения (ВОЗ)**

*Соглашение о взносе между Организацией Объединенных Наций по промышленному развитию и Всемирной организацией здравоохранения относительно осуществления проекта "Пакет инструментов для принятия решений в области регулирования химических веществ Межорганизационной программы по рациональному регулированию химических веществ (МППРХВ) – этап II: модификация, расширение и содействие внедрению", подписано 14 марта и 9 мая 2014 года.*

### **Группа Всемирного банка**

#### **Международный банк реконструкции и развития (МБРР)**

*Поправка № 1 к соглашению между Организацией Объединенных Наций по промышленному развитию и Международным банком реконструкции и развития о финансовых процедурах целевого фонда для Глобального экологического фонда (ГЭФ), подписана 17 января и 6 февраля 2014 года.*

*Соглашение о финансовых процедурах между Организацией Объединенных Наций по промышленному развитию и Международным банком реконструкции и развития, выступающим в качестве попечителя Фонда для наименее развитых стран (ФНРС) для решения проблем, обусловленных изменением климата, подписано 23 сентября 2014 года.*

*Соглашение о финансовых процедурах между Организацией Объединенных Наций по промышленному развитию и Международным банком реконструкции и развития, выступающим в качестве попечителя Специального фонда для борьбы с изменением климата (СФБИК), подписано 23 сентября 2014 года.*

### **Международная финансовая корпорация (МФК)**

*Поправка № 1 к соглашению о сотрудничестве между Организацией Объединенных Наций по промышленному развитию и Международной финансовой корпорацией, заключенному 21 марта 2013 года, об осуществлении проекта "Содействие внедрению и применению методов ресурсоэффективного и более чистого производства путем создания в Украине центра более чистого производства (ЦБЧП) и обеспечения его функционирования", подписана 22 июля 2014 года.*

## **III. Другие межправительственные организации**

### **Арабский банк экономического развития в Африке (АБЭРА)**

*Совместное заявление Организации Объединенных Наций по промышленному развитию и Арабского банка экономического развития в Африке, подписано 4 ноября 2014 года.*

### **Организация экономического сотрудничества (ОЭС)**

*Соглашение между Организацией Объединенных Наций по промышленному развитию и Организацией экономического сотрудничества о целевом фонде для осуществления проекта "Обеспечение благого управления и устойчивости посредством разработки политики обеспечения качества в регионе ОЭС", подписано 18 марта 2014 года.*

### **Евразийская экономическая комиссия (ЕЭК)**

*Совместное заявление Организации Объединенных Наций по промышленному развитию и Евразийской экономической комиссии, подписано 30 октября 2014 года.*

### **Европейский союз (ЕС)**

*Добавление № 1 к соглашению о взносе между Организацией Объединенных Наций по промышленному развитию и Европейским союзом, заключенному 16 и 30 марта 2012 года, об осуществлении проекта "Проект по содействию совершенствованию профессионального обучения в Кот-д'Ивуаре", подписано 12 и 13 марта 2014 года.*

*Добавление № 1 к соглашению о взносе между Организацией Объединенных Наций по промышленному развитию и Европейским союзом, заключенному 6 ноября 2009 года, об осуществлении в Пакистане проекта "Техническая помощь в области торговли – II-DCI-ASIE/2009/211-591", подписано 4 и 5 мая 2014 года.*

*Соглашение о взносе между Организацией Объединенных Наций по промышленному развитию и Европейским союзом для осуществления проекта "Система обеспечения качества в Западной Африке: содействие осуществлению политики Экономического сообщества западноафриканских государств (ЭКОВАС) в области обеспечения качества", подписано 11 и 27 августа 2014 года.*

*Соглашение о взносе между Организацией Объединенных Наций по промышленному развитию и Европейским союзом для осуществления проекта "Программа реструктуризации и модернизации для Центральной Африки", подписано 16 сентября и 6 октября 2014 года.*

*Соглашение о взносе между Организацией Объединенных Наций по промышленному развитию и Европейским союзом для осуществления проекта "Программа по инфраструктуре обеспечения качества для Центральной Африки", подписано 17 сентября и 6 октября 2014 года.*

*Административная договоренность между Организацией Объединенных Наций по промышленному развитию и Генеральным директором предприятий и промышленности Европейской комиссии относительно "дорожной карты" для промышленного сотрудничества и развития малых и средних предприятий (МСП), подписана 10 декабря 2014 года.*

#### **Глобальный экологический фонд (ГЭФ)**

*Изложенный в новой редакции меморандум о договоренности между Организацией Объединенных Наций по промышленному развитию и Секретариатом Глобального экологического фонда о прямом доступе к ресурсам ГЭФ, подписан 25 августа 2014 года.*

#### **Организация по международному сотрудничеству в области аккредитации лабораторий (ИЛАК) и Международный аккредитационный форум (МАФ)**

*Меморандум о договоренности между Организацией Объединенных Наций по промышленному развитию, Организацией по международному сотрудничеству в области аккредитации лабораторий и Международным аккредитационным форумом, подписан 16 октября 2014 года.*

### **IV. Другие организации**

#### **Нефтеперерабатывающая компания "Абадан", Исламская Республика Иран**

*Соглашение о целевом фонде между Организацией Объединенных Наций по промышленному развитию и нефтеперерабатывающей компанией "Абадан" для осуществления в Исламской Республике Иран проекта "Замена барометрических конденсаторов установки 80 на теплообменники со спиральными пластинами", подписано 16 июля 2014 года.*

#### **Австрийское агентство развития (ААР), Австрия**

*Соглашение между Организацией Объединенных Наций по промышленному развитию и Австрийским агентством развития об осуществлении проекта "Техническая помощь Программе европейского соседства по развитию сельского хозяйства и сельских общин: создание производственных групп и производственно-сбытовых цепочек", подписано 10 и 16 сентября 2014 года.*

*Соглашение между Организацией Объединенных Наций по промышленному развитию и Австрийским агентством развития об осуществлении проекта "Создание и обеспечение функционирования на первом этапе Карибского центра по возобновляемым источникам энергии и энергоэффективности", подписано 5 и 9 декабря 2014 года.*

#### **Колумбийский внешнеторговый банк (BANCOLDEX), Колумбия**

*Соглашение о целевом фонде между Организацией Объединенных Наций по промышленному развитию и Колумбийским внешнеторговым банком для осуществления в Колумбии проекта "Программа обеспечения качества в косметической отрасли", подписано 1 декабря 2014 года.*

#### **Нефтяная компания "Кабинда галф ойл" (CABGOC), Ангола**

*Соглашение о субсидии между Организацией Объединенных Наций по промышленному развитию и нефтяной компанией "Кабинда галф ойл" для осуществления проекта "Наращивание потенциала для развития агропромышленной производственно-сбытовой цепочки", подписано ЮНИДО 11 апреля 2014 года.*



**Организационный комитет Шанхайской международной технологической ярмарки, Китай**

*Меморандум о договоренности в отношении сотрудничества между Организацией Объединенных Наций по промышленному развитию и Организационным комитетом Шанхайской международной технологической ярмарки, подписан 24 апреля 2014 года.*

**ООО "Делл интернэшнл", Соединенные Штаты Америки**

*Меморандум о договоренности в отношении сотрудничества между Организацией Объединенных Наций по промышленному развитию и ООО "Делл интернэшнл", подписан 22 сентября 2014 года.*

**Германское агентство по международному сотрудничеству (ГмбХ), Германия**

*Соглашение о субсидии между Организацией Объединенных Наций по промышленному развитию и Германским агентством по международному сотрудничеству для осуществления проекта "Укрепление местного производства основных лекарственных средств и вакцин в развивающихся странах", подписано 8 и 10 декабря 2014 года.*

**Выставочная компания "Дойче мессе АГ", Германия**

*Меморандум о договоренности в отношении сотрудничества между Организацией Объединенных Наций по промышленному развитию и компанией "Дойче мессе АГ", подписан 21 ноября 2014 года.*

**АО "Лаборатория ЭНВАЛЬ", Кот-д'Ивуар**

*Соглашение между Организацией Объединенных Наций по промышленному развитию и "Лабораторией ЭНВАЛЬ" о внесении целевого взноса в Фонд промышленного развития (ФПР) для осуществления проекта "Повышение конкурентоспособности ивуарийских предприятий в секторах, традиционно не ориентированных на экспорт", подписано 30 мая и 2 июня 2014 года.*

**Исфаханская сталелитейная компания, Исламская Республика Иран**

*Соглашение о целевом фонде между Организацией Объединенных Наций по промышленному развитию и Исфаханской сталелитейной компанией для осуществления в Исламской Республике Иран проекта "Энергоэффективность в ключевых секторах промышленности", подписано 20 июля 2014 года.*

**Фонд партнерских инициатив в дельте реки Нигер, Нигерия**

*Совместное заявление Организации Объединенных Наций по промышленному развитию и Фонда партнерских инициатив в дельте реки Нигер о поддержке борьбы с нищетой на основе производственной деятельности для достижения целей всеохватывающего и устойчивого промышленного развития в районе дельты реки Нигер в Нигерии, подписано 16 октября 2014 года.*

**Компания "Хайнекен интернэшнл Б.В.", Нидерланды**

*Соглашение между Организацией Объединенных Наций по промышленному развитию и компанией "Хайнекен интернэшнл Б.В." о конфиденциальности и неразглашении информации, подписано 2 и 3 июня 2014 года.*

**Фонд производственного обучения, Нигерия**

*Соглашение о целевом фонде между Организацией Объединенных Наций по промышленному развитию и Фондом производственного обучения для осуществления проекта "Национальное исследование нехватки кадров для промышленности в Нигерии", подписано 29 августа и 1 сентября 2014 года.*

**Институт промышленного развития и экономического роста, Мексика**

*Совместное заявление Организации Объединенных Наций по промышленному развитию и Института промышленного развития и экономического роста, подписано 26 июня 2014 года.*

**Международный конгресс промышленников и предпринимателей (МКПП), Российская Федерация**

*Договоренность о сотрудничестве между Организацией Объединенных Наций по промышленному развитию и Международным конгрессом промышленников и предпринимателей, подписана 2 и 22 апреля 2014 года.*

**Выставочная компания "IPACK - IMA S.p.A.", Италия**

*Меморандум о договоренности между Организацией Объединенных Наций по промышленному развитию и компанией "IPACK - IMA S.p.A." о новых инициативах в отношении экологически безопасных способов упаковки в Африке (страны Магриба и Западной Африки) и программы конференций по значению экологически безопасных способов переработки и упаковки для развития, подписан 18 августа и 10 сентября 2014 года.*

**Корейская корпорация по регулированию энергопотребления, Республика Корея**

*Меморандум о договоренности между Организацией Объединенных Наций по промышленному развитию и Корейской корпорацией по регулированию энергопотребления, подписан 4 апреля 2014 года.*

*Поправка № 2 к соглашению о целевом фонде между Организацией Объединенных Наций по промышленному развитию и Корейской корпорацией по регулированию энергопотребления от 15 и 17 октября 2012 года относительно осуществления проекта "Проект создания потенциала в области устойчивой энергетики и климатобезопасных технологий в Африке", подписана 7 и 14 ноября 2014 года.*

**Корейский институт оценки и планирования энергетических технологий и Пхоханский университет науки и технологии, Республика Корея**

*Соглашение между Организацией Объединенных Наций по промышленному развитию, Корейским институтом оценки и планирования энергетических технологий и Пхоханским университетом науки и технологии об осуществлении проекта "Поддержка развития зеленой промышленности в Гане: внедрение основанных на биогазе технологий и предпринимательства для обеспечения устойчивого роста", подписано 20 декабря 2013 года и 19 февраля 2014 года.*

**Компания "Номура Кохсан Ко. Лтд.", Япония**

*Меморандум о договоренности в отношении сотрудничества между Организацией Объединенных Наций по промышленному развитию и компанией "Номура Кохсан Ко. Лтд.", подписан 29 апреля 2014 года.*

**Фонд Королевского управления фосфатов (КУФ), Марокко**

*Меморандум о договоренности в отношении сотрудничества между Организацией Объединенных Наций по промышленному развитию и Фондом КУФ, подписан 21 ноября 2014 года.*

**Пакистанская камнедобывающая компания, Пакистан**

*Соглашение о целевом фонде между Организацией Объединенных Наций по промышленному развитию и Пакистанской камнедобывающей компанией для осуществления в Пакистане проекта "Творческое предпринимательство для женщин", подписано 9 сентября 2013 года и 4 февраля 2014 года.*

**Региональный центр по возобновляемым источникам энергии и энергоэффективности, Египет**

*Меморандум о договоренности между Организацией Объединенных Наций по промышленному развитию и Региональным центром по возобновляемым источникам энергии и энергоэффективности, подписан 18 июля 2014 года.*

**Дар-эс-Саламский университет, Объединенная Республика Танзания**

*Письмо о договоренности между Организацией Объединенных Наций по промышленному развитию и Дар-эс-Саламским университетом об осуществлении проекта "Мини-сети на основе небольших гидроэлектростанций: вклад в электрификацию сельских районов Танзании", подписано 23 октября 2014 года.*

**Всемирная организация свободных экономических зон (ВОСЭЗ), Швейцария**

*Меморандум о договоренности между Организацией Объединенных Наций по промышленному развитию и Всемирной организацией свободных экономических зон, подписан 19 мая 2014 года.*

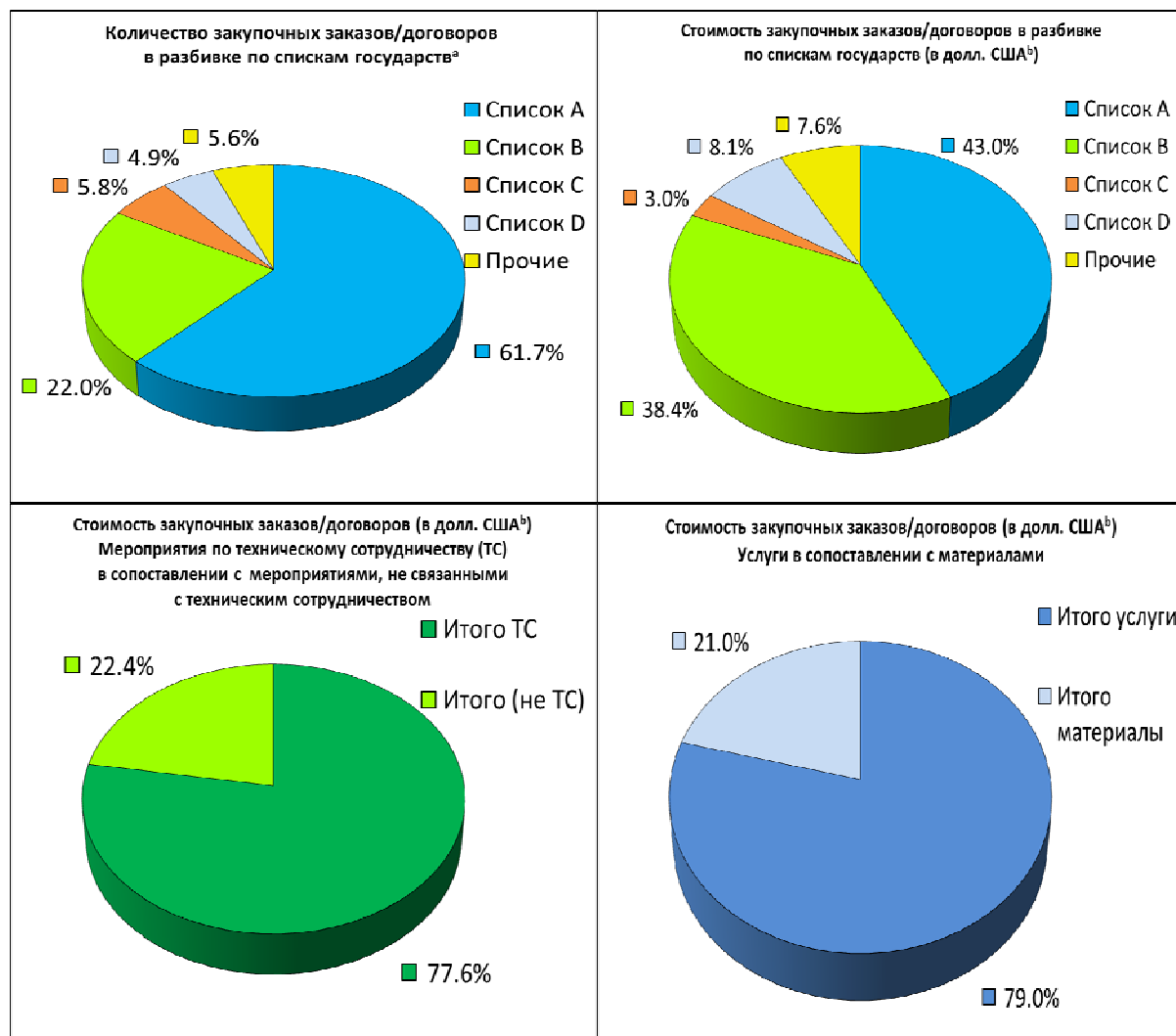
**ДОБАВЛЕНИЕ G**  
**МЕРОПРИЯТИЯ ПО ПРЕДСТАВЛЕНИЮ СТРАН/СЕМИНАРЫ,**  
**ОРГАНИЗОВАННЫЕ ОСИТ**

<i>Представляемые регион/страна</i>	<i>Число мероприятий по месту проведения</i>	<i>Общее число мероприятий</i>
Африканский регион	Китай (4), Япония (2), Судан (1), Турция (1), Объединенные Арабские Эмираты (1)	9
Арабские государства Африки	Джибути (1), Судан (1)	2
Ближний Восток и Северная Африка (БВСА)	Иордания (1), Ливан (2), Турция (1)	4
Сообщество по вопросу развития стран юга Африки (САДК)	Япония (1)	1
Азербайджан	Япония (1), Республика Корея (1)	2
Бангладеш	Япония (2), Республика Корея (1)	3
Беларусь	Республика Корея (1)	1
Болгария	Китай (1)	1
Камерун	Италия (3)	3
Чили	Китай (1)	1
Колумбия	Япония (1)	1
Кот-д'Ивуар	Япония (1)	1
Куба	Италия (1)	1
Кипр	Китай (1), Кипр (1)	2
Чешская Республика	Япония (1)	1
Эфиопия	Япония (1), Эфиопия (2)	3
Гана	Италия (5)	5
Гватемала	Республика Корея (1)	1
Венгрия	Республика Корея (1)	1
Индия	Япония (2)	2
Иран (Исламская Республика)	Иран (Исламская Республика) (1)	1
Иордания	Иордания (1)	1
Лаосская Народно-Демократическая Республика	Япония (1)	1
Ливан	Ливан (2)	2
Лесото	Япония (2)	2
Малайзия	Республика Корея (1)	1
Мьянма	Япония (3)	3
Оман	Япония (1)	1
Пакистан	Италия (4), Пакистан (1)	5
Руанда	Япония (2)	2
Сербия	Япония (2)	2
Словакия	Китай (1)	1
Южная Африка	Япония (1)	1
Судан	Судан (4)	4
Швеция	Китай (1)	1
Таджикистан	Япония (1)	1
Таиланд	Республика Корея (2)	2
Тунис	Япония (1)	1
Турция	Япония (6), Турция (2)	8
Уганда	Япония (1)	1
Объединенная Республика Танзания	Италия (2)	2
Узбекистан	Республика Корея (1)	1
Вьетнам	Республика Корея (1)	1
<b>Итого</b>		<b>90</b>

Итого: На 90 мероприятиях/семинарах, проведенных в 14 странах, представлены 43 региона/страны.

## ДОБАВЛЕНИЕ Н ЗАКУПКИ

Доступ к информации, содержащейся в настоящем добавлении, можно также получить, используя информационные панели и инструменты отчетности системы общеорганизационного планирования ресурсов (ОПР). В этой связи издание добавления Н будет прекращено.



Списки государств	Размещенные закупочные заказы	долл. США <sup>b</sup>	Евро
Список А	2 460	60 410 519	45 101 262
Список В	876	54 006 215	40 381 430
Список С	232	4 203 813	3 152 640
Список D	194	11 370 335	8 873 927
Прочие	225	10 658 819	7 931 425
<b>Итого</b>	<b>3 987</b>	<b>140 649 701</b>	<b>105 440 685</b>
<b>Из общей стоимости:</b>	<b>Итого ТС</b>	<b>109 186 147</b>	<b>82 222 279</b>
	<b>Итого (не ТС)</b>	<b>31 463 554</b>	<b>23 218 406</b>
<b>Из общей стоимости:</b>	<b>Итого услуги</b>	<b>111 067 222</b>	<b>83 275 256</b>
	<b>Итого материалы</b>	<b>29 582 479</b>	<b>22 165 429</b>

<sup>a</sup> Относится к спискам государств в приложении I к Уставу ЮНИДО (РВС.31/11, поскольку данные представлены по состоянию на 2015 год.

<sup>b</sup> На основе месячного обменного курса Организации Объединенных Наций.

**ДОБАВЛЕНИЕ I**  
**ПРЕДСТАВИТЕЛЬСТВО НА МЕСТАХ**  
*(по состоянию на 31 декабря 2014 года)*

	ПЮ	НРО	СПР/ ССПР	Другие	НПОЮ	Дир	НСП	МСКС	ОО	Всего
<b>АФРИКА</b>										
Буркина-Фасо*	0	0	0	0	1	0	0	0	0	1
Камерун	0	0	0	0	0	0	0	0	1	1
Кот-д'Ивуар	1	0	0	0	0	0	1	0	2	4
Демократическая Республика Конго	1	0	0	0	0	0	0	0	2	3
Эфиопия	0	1	1	0	0	0	1	0	3	6
Гана	0	0	0	0	0	0	0	0	2	2
Гвинея	1	0	0	0	0	0	0	0	2	3
Кения	1	0	1	0	0	0	1	1	2	6
Мадагаскар	1	0	0	0	0	0	0	0	2	3
Мали*	0	0	0	0	1	0	0	0	0	1
Мозамбик*	0	0	0	0	1	0	1	0	1	3
Нигерия	0	1	0	0	0	0	2	0	5	8
Руанда*	0	0	0	0	1	0	0	0	0	1
Сенегал	1	0	0	0	0	0	0	0	2	3
Сьерра-Леоне*	0	0	0	0	0	0	0	0	1	1
Южная Африка	0	1	1	0	0	0	1	0	2	5
Уганда*	0	0	0	0	1	0	0	0	0	1
Объединенная Республика Танзания	0	0	0	0	0	0	1	0	2	3
Зимбабве*	0	0	0	0	1	0	0	0	0	1
<b>ИТОГО</b>	<b>6</b>	<b>3</b>	<b>3</b>	<b>0</b>	<b>6</b>	<b>0</b>	<b>8</b>	<b>1</b>	<b>29</b>	<b>56</b>
<b>АРАБСКИЕ ГОСУДАРСТВА</b>										
Алжир	0	0	0	0	0	0	0	0	2	2
Египет	0	1	0	0	0	0	1	0	3	5
Иордания*	0	0	0	0	0	0	0	0	0	0
Ливан	1	0	0	0	0	0	0	0	2	3
Марокко	1	0	0	0	0	0	0	0	2	3
Судан	1	0	0	0	0	0	0	0	1	2
Тунис	1	0	0	0	0	0	0	0	2	3
<b>ИТОГО</b>	<b>4</b>	<b>1</b>	<b>0</b>	<b>0</b>	<b>0</b>	<b>0</b>	<b>1</b>	<b>0</b>	<b>12</b>	<b>18</b>
<b>АЗИЯ И РАЙОН ТИХОГО ОКЕАНА</b>										
Афганистан*	0	0	0	0	0	0	0	0	0	0
Бангладеш*	0	0	0	0	1	0	0	0	0	1
Камбоджа*	0	0	0	0	1	0	0	0	0	1
Китай	0	0	1	0	0	1	1	0	4	7
Индия	0	1	0	0	0	0	0	0	3	4
Индонезия	1	0	0	0	0	0	0	0	2	3
Иран (Исламская Республика)	1	0	0	0	0	0	0	0	1	2
Лаосская Народно-Демократическая Республика*	0	0	0	0	1	0	0	0	0	1
Пакистан	1	0	0	0	0	0	1	0	2	4
Филиппины	1	0	0	0	0	0	0	0	2	3

	ПЮ	НРО	СПР/ ССПР	Другие	НПОЮ	Дир	НСП	МСКС	ОО	Всего
Таиланд	0	1	0	0	0	0	1	0	3	5
Вьетнам	1	0	0	0	0	0	1	0	2	4
ИТОГО	5	2	1	0	3	1	4	0	19	35
<b>ЕВРОПА И ННГ</b>										
Армения*	0	0	0	0	1	0	0	0	0	1
Кыргызстан*	0	0	0	0	1	0	0	0	0	1
Турция*	0	0	0	0	0	1	0	0	2	3
ИТОГО	0	0	0	0	2	1	0	0	2	5
<b>ЛАТИНСКАЯ АМЕРИКА И КАРИБСКИЙ БАССЕЙН</b>										
Аргентина*	0	0	0	0	0	0	0	0	0	0
Боливия (Многонациональное Государство)*	0	0	0	0	1	0	0	0	0	1
Бразилия	0	1	0	0	0	0	1	0	2	4
Колумбия	1	0	0	0	0	0	0	0	2	3
Эквадор*	0	0	0	0	1	0	0	0	0	1
Мексика	0	1	0	0	0	0	1	0	2	4
Никарагуа*	0	0	0	0	1	0	0	0	0	1
Уругвай	0	1	0	0	0	0	1	0	4	6
ИТОГО	1	3	0	0	3	0	3	0	10	20
ИТОГО	16	9	4	0	14	2	16	1	72	134

\* Страны, в которых Организация не имеет странового или регионального отделения, но имеет своих представителей на местах в рамках Бюро ЮНИДО или НК.

Дир	директор
МСКС	младший сотрудник категории специалистов
НПОЮ	начальник подразделения по операциям ЮНИДО
НРО	начальник регионального отделения ЮНИДО
НСП	национальный сотрудник по программам
ОО	категория общего обслуживания
ПЮ	представитель ЮНИДО
СПР	сотрудник по вопросам промышленного развития
ССПР	старший сотрудник по вопросам промышленного развития

ГТС МЭПР СТС Дир Н ССИ НСП НС ЭСИ УЭС СКП ЭУЭ УКТ МСП ОО Всего

#### Отделения по содействию инвестированию и передаче технологий

Бахрейн, Манама	0	0	0	0	1	1	0	2	0	0	0	0	0	0	3	7
Китай, Пекин	0	0	0	0	1	1	0	0	0	0	0	0	0	0	0	2
Китай, Шанхай	0	0	0	0	0	0	0	0	0	0	0	0	0	0	1	1
Италия, Рим	0	0	0	0	1	0	0	0	0	0	0	0	0	0	2	3
Япония, Токио	0	0	0	0	1	0	1	1	2	0	0	0	0	0	0	5

#### Центр международного промышленного сотрудничества

Российская Федерация	0	0	0	1	0	0	0	0	0	0	0	0	0	0	0	1
ИТОГО	0	0	0	1	4	2	1	3	2	0	0	0	0	0	6	19

#### Персонал, финансируемый в рамках фондов технического сотрудничества и/или других фондов

ПТС/СУП/КД	1	0	0	0	0	0	0	0	0	1	0	0	1	0	0	3
ПТС/СУП/ГУВ	1	0	0	0	0	0	0	0	0	0	0	0	0	0	0	1

	ГТС	МЭПР	СТС	Дир	Н	ССИ	НСП	НС	ЭСИ	УЗС	СКП	ЭУЭ	УКТ	МСП	ОО	Всего
ПТС/ПИТ/КД	1	0	0	0	0	0	0	0	0	0	0	0	0	0	0	1
ПТС/ПИТ/ИТ	0	0	0	0	0	0	0	0	0	0	0	0	0	0	1	1
ПТС/ЭИК/КД	0	0	0	0	0	0	0	0	0	0	0	1	0	0	0	1
ПТС/СТП/КСС	1	0	0	0	0	0	0	0	0	0	0	0	0	0	0	1
ПТС/ПМР/КД	0	0	0	0	0	0	1	0	0	0	0	0	0	0	0	1
ПСМ/МО/АФР/НИГ	1	0	0	0	0	0	0	0	0	0	0	0	0	0	0	1
ПСМ/ИСП/ИКП	0	0	0	0	0	0	0	0	0	0	0	0	0	1	0	1
ИТОГО	5	0	0	0	0	0	1	0	0	1	0	1	1	1	1	11
ИТОГО																30
ИТОГО, персонал, представленный на местах																164

ГТС	главный технический советник
МЭПР	младший эксперт по вопросам промышленного развития
СТС	старший технический советник
Дир	директор
Н	начальник
ССИ	сотрудник по вопросам содействия инвестированию
НСП	национальный сотрудник по проектам
НС	национальный сотрудник
ЭСИ	эксперт по вопросам содействия инвестированию и заместитель начальника
УЗС	управляющий по вопросам знаний и связи
СКП	сотрудник по вопросам координации проектов
ЭУЭ	эксперт по вопросам устойчивой энергетики
УКТ	управляющий по вопросам климатосберегающих технологий
МСП	младший сотрудник по программе
ОО	категория общего обслуживания
ПТС/СУП/КД	Отдел разработки программ и технического сотрудничества/Сектор управления природопользованием/Канцелярия директора
ПТС/СУП/ГУВ	Отдел разработки программ и технического сотрудничества/Сектор управления природопользованием/Группа управления водопользованием
ПТС/ПИТ/КД	Отдел разработки программ и технического сотрудничества/Сектор услуг в области предпринимательства, инвестиций и технологий/Канцелярия директора
ПТС/ПИТ/ИТ	Отдел разработки программ и технического сотрудничества/Сектор услуг в области предпринимательства, инвестиций и технологий/Группа по инвестициям и технологиям
ПТС/ЭИК/КД	Отдел разработки программ и технического сотрудничества/Сектор энергетики и изменения климата/Канцелярия директора
ПТС/СТП/КСС	Отдел разработки программ и технического сотрудничества/Сектор создания торгового потенциала/Группа по качеству, стандартам и соответствию
ПТС/ПМР/КД	Отдел разработки программ и технического сотрудничества/Сектор партнерств и мониторинга результатов/Канцелярия директора
ПСМ/МО/АФР/НИГ	Отдел промышленной политики, внешних сношений и представительства на местах/местные отделения/Присутствие на местах в африканском регионе/Региональное отделение в Нигерии
ПСМ/ИСП/ИКП	Отдел промышленной политики, внешних сношений и представительства на местах/Сектор исследований, статистики и промышленной политики/Группа по исследованиям и консультациям в области промышленной политики



## ДОБАВЛЕНИЕ J

### ОБЩИЕ СВЕДЕНИЯ О ПЕРСОНАЛЕ ЮНИДО

**Таблица 1**  
**Данные на 31 декабря 2014 года и число сотрудников**  
**в период с 1 января по 31 декабря 2014 года**

	Данные (31 декабря 2014 года)	Общее число сотрудников (январь-декабрь 2014 года)
<b>Сотрудники</b>		
<i>Сотрудники, набранные на международной основе:</i>		
Сотрудники, выполняющие ключевые функции (серия 100)	230	242
Сотрудники, не выполняющие ключевые функции (серия 200)	33	41
<b>Итого, сотрудники, набранные на международной основе</b>	<b>263</b>	<b>283</b>
<i>Сотрудники, набранные на местной основе:</i>		
Национальные сотрудники категории специалистов (НС)	40	42
Сотрудники категории общего обслуживания (серия 100)	350	363
Сотрудники категории общего обслуживания, работающие по краткосрочным контрактам (серия 300)	31	35
<b>Итого, сотрудники, набранные на местной основе</b>	<b>421</b>	<b>440</b>
<b>Итого, штатные сотрудники</b>	<b>684</b>	<b>723</b>
<b>Эксперты и консультанты</b>		
Лица, заключившие индивидуальные соглашения об услугах, набранные на международной основе	378	819
Лица, заключившие индивидуальные соглашения об услугах, набранные на местной основе	938	1 512
<b>Итого, лица, заключившие индивидуальные соглашения об услугах</b>	<b>1 316</b>	<b>2 331</b>
<b>Итого, сотрудники ЮНИДО: данные на 31 декабря 2014 года и в течение 2014 года</b>	<b>2 000</b>	<b>3 054</b>

**Таблица 2**  
**Сотрудники, набранные на международной основе, в разбивке по классу должности, месту службы и полу по состоянию на 31 декабря 2014 года**

	Отделения на местах			Центральные учреждения			Отделения вне Центральных учреждений			Прикомандирование и временное откомандирование			Всего		
	М	Ж	Всего	М	Ж	Всего	М	Ж	Всего	М	Ж	Всего	М	Ж	Всего
Правила о персонале серии 100															
ГД				1		1							1		1
Д-2				2		2							2		2
Д-1	7	3	10	12	4	16	1		1				20	7	27
С-5	12	4	16	33	9	42	2		2		1	1	47	14	61
С-4	1	1	2	43	18	61	1		1		1	1	45	20	65
С-3	2		2	31	24	55							33	24	57
С-2				7	8	15	1		1	1		1	9	8	17
Итого, серия 100	22	8	30	129	63	192	5		5	1	2	3	157	73	230
Правила о персонале серии 200															
М-6	2	1	3										2	1	3
М-5	3	1	4	2	1	3							5	2	7
М-4	3		3	1		1							4		4
М-3	1	2	3	3	2	5							4	4	8
М-2	1	1	2	4	3	7							5	4	9
М-1				1	1	2							1	1	2
Итого, серия 200	10	5	15	11	7	18							21	12	33
<b>Всего</b>	<b>32</b>	<b>13</b>	<b>45</b>	<b>140</b>	<b>70</b>	<b>210</b>	<b>5</b>		<b>5</b>	<b>1</b>	<b>2</b>	<b>3</b>	<b>178</b>	<b>85</b>	<b>263</b>
<div style="display: flex; justify-content: space-between;"> <span>Отделения на местах 17,11%</span> <span>ЦУ 79,85%</span> <span>Нью-Йорк, Женева, Брюссель 1,90%</span> <span>Прочие 1,14%</span> </div>															

**Таблица 3**  
**Сотрудники, набранные на местной основе, в разбивке по классу должности,**  
**месту службы и полу по состоянию на 31 декабря 2014 года**

	Отделения на местах			Центральные учреждения			Отделения вне Центральных учреждений			Прикомандирование и временное откомандирование			Всего		
	М	Ж	Всего	М	Ж	Всего	М	Ж	Всего	М	Ж	Всего	М	Ж	Всего
<b>Правила о персонале серии 100</b>															
НС-4	15	3	18										15	3	18
НС-3	7	3	10										7	3	10
НС-2	5	2	7										5	2	7
НС-1	2	3	5										2	3	5
<b>Итого, НС, Правила о персонале серии 100</b>	<b>29</b>	<b>11</b>	<b>40</b>										<b>29</b>	<b>11</b>	<b>40</b>
ОО-7					1	1								1	1
ОО-6	2	12	14	25	66	91		1	1				27	79	106
ОО-5	5	20	25	34	69	103		1	1				39	90	129
ОО-4	1	8	9	32	13	45							33	21	54
ОО-3	20	2	22	17	1	18	1		1				38	3	41
ОО-2	8	1	9	9	1	10							17	2	19
<b>Итого, ОО, Правила о персонале серии 100</b>	<b>36</b>	<b>43</b>	<b>79</b>	<b>117</b>	<b>151</b>	<b>268</b>	<b>1</b>	<b>2</b>	<b>3</b>				<b>154</b>	<b>196</b>	<b>350</b>
<b>Правила о персонале серии 300</b>															
ОО-3				5	9	14							5	9	14
ОО-2				17		17							17		17
<b>Итого, ОО, Правила о персонале серии 300</b>				<b>22</b>	<b>9</b>	<b>31</b>							<b>22</b>	<b>9</b>	<b>31</b>
<b>Итого, ОО</b>	<b>36</b>	<b>43</b>	<b>79</b>	<b>139</b>	<b>160</b>	<b>299</b>	<b>1</b>	<b>2</b>	<b>3</b>				<b>176</b>	<b>205</b>	<b>381</b>
<b>Всего</b>	<b>65</b>	<b>54</b>	<b>119</b>	<b>139</b>	<b>160</b>	<b>299</b>	<b>1</b>	<b>2</b>	<b>3</b>				<b>205</b>	<b>216</b>	<b>421</b>
	Отделения на местах 28,27%			ЦУ 71,02%			Прочие 0,71%						49%	51%	100,00%

**Таблица 4**  
**Итого, штатные сотрудники в разбивке по классу должности и полу**  
**по состоянию на 31 декабря 2014 года**

	Мужчины	Женщины	Всего
ГД	1		1
Д-2	2		2
Д-1	20	7	27
С-5	47	14	61
С-4	45	20	65
С-3	33	24	57
С-2	9	8	17
<b>Итого</b>	<b>157</b>	<b>73</b>	<b>230</b>
НС-4	15	3	18
НС-3	7	3	10
НС-2	5	2	7
НС-1	2	3	5
<b>Итого</b>	<b>29</b>	<b>11</b>	<b>40</b>
ОО-7		1	1
ОО-6	27	79	106
ОО-5	39	90	129
ОО-4	33	21	54
ОО-3	38	3	41
ОО-2	17	2	19
<b>Итого</b>	<b>154</b>	<b>196</b>	<b>350</b>
<b>Итого, серия 100</b>	<b>340</b>	<b>280</b>	<b>620</b>
М-6	2	1	3
М-5	5	2	7
М-4	4		4
М-3	4	4	8
М-2	5	4	9
М-1	1	1	2
<b>Итого, серия 200</b>	<b>21</b>	<b>12</b>	<b>33</b>
ОО-3	5	9	14
ОО-2	17		17
<b>Итого, серия 300</b>	<b>22</b>	<b>9</b>	<b>31</b>
<b>ВСЕГО</b>	<b>383</b>	<b>301</b>	<b>684</b>

**Таблица 5**  
**Эксперты и консультанты, заключившие индивидуальные**  
**соглашения об услугах (ИСУ),**  
**в период с 1 января по 31 декабря 2014 года**

	Отделения на местах			Центральные учреждения			Отделения вне Центральных учреждений			Всего		
	М	Ж	Всего	М	Ж	Всего	М	Ж	Всего	М	Ж	Всего
Набранные на международной основе	448	104	552	128	132	260	3	4	7	579	240	819
Набранные на местной основе	972	430	1 402	49	61	110				1 021	491	1 512
<b>Итого</b>	<b>1 420</b>	<b>534</b>	<b>1 954</b>	<b>177</b>	<b>193</b>	<b>370</b>	<b>3</b>	<b>4</b>	<b>7</b>	<b>1 600</b>	<b>731</b>	<b>2 331</b>
Отделения на местах <b>83,83%</b> ЦУ <b>15,87%</b> Прочие <b>0,30%</b> 68,64% <b>31,36%</b>												

**ДОБАВЛЕНИЕ К**  
**ПОВЫШЕНИЕ КВАЛИФИКАЦИИ ПЕРСОНАЛА**  
*Курсы, организованные в 2014 году*

<i>Категория программы</i>	<i>Число курсов</i>	<i>Количество учебных часов в курсе</i>	<i>Общее число участников</i>	<i>Общее количество учебных часов</i>
<b>I. Знакомительный курс для сотрудников Центральных учреждений и отделений на местах</b>				
Знакомительная программа для новых сотрудников Центральных учреждений (Программа работы ЮНИДО)	1	7	10	70
<b>Итого</b>	<b>1</b>	<b>7</b>	<b>10</b>	<b>70</b>
<b>II. Исполнительное руководство и подготовка руководящих кадров</b>				
Выездной тренинг для членов Совета директоров	1	14	38	532
Выездной тренинг для расширенного состава Совета директоров	1	7	92	644
Практикум для руководителей по управлению кадрами и производительностью труда	16	4	40	160
Тренинг по развитию лидерских качеств и организационных навыков для сотрудников страновых групп Организации Объединенных Наций	1	35	1	35
<b>Итого</b>	<b>19</b>	<b>60</b>	<b>171</b>	<b>1 371</b>
<b>III. Повышение уровня технической квалификации</b>				
Внешние курсы специальной технической подготовки	11	28	14	392
Выездной тренинг по сплочению коллектива для сотрудников отдела Стокгольмской конвенции	3	21	14	294
Семинар по Рамочному соглашению по финансовым и административным вопросам (ФАФА)	1	12	36	432
Семинар по эффективному сотрудничеству с Европейским союзом (ЕС)	2	3	49	147
Практикум по управлению проектным циклом, базовый курс	1	14	28	392
Практикум по управлению проектным циклом, продвинутый курс	1	14	16	224
Вводный курс по применению метода логической структуры и метода управления, основанного на конкретных результатах (электронный курс с проверочным тестом)	1	10	26	260

<i>Категория программы</i>	<i>Число курсов</i>	<i>Количество учебных часов в курсе</i>	<i>Общее число участников</i>	<i>Общее количество учебных часов</i>
Пересмотр бюджета на техническое сотрудничество с помощью программы SAP, для сотрудников отделений на местах	4	2	15	30
Курс переподготовки сотрудников отделений на местах по управлению служебными командировками и обработке заявлений на отпуск с помощью программы SAP	1	2	4	8
Рабочие процессы SAP, для новых сотрудников отделений на местах	1	35	10	350
Семинар на тему "Кластеры как инструмент регионального развития и повышения конкурентоспособности"	1	28	26	728
Вводный практикум на тему управления преобразованиями	1	14	11	154
Практикум по гендерной проблематике для сотрудников Сектора создания торгового потенциала	1	14	33	462
Практикум по гендерной проблематике для сотрудников Сектора услуг в области предпринимательства, инвестиций и технологий	1	4	29	116
Практикум по гендерной проблематике для сотрудников Сектора управления природопользованием	1	14	16	224
Тренинг по применению метода логической структуры для руководителей и начальников отделов	1	7	16	112
Тренинг по ГБЦД (гексабромциклодекан)	1	14	9	126
Практикум по ИСО 17011	1	14	24	336
Ознакомительная экскурсия в лабораторию МАГАТЭ в Зайберсдорфе для сотрудников Сектора создания торгового потенциала	1	7	30	210
<b>Итого</b>	<b>35</b>	<b>257</b>	<b>406</b>	<b>4 997</b>
<b>IV. Языковая подготовка</b>	<b>28</b>	<b>48</b>	<b>298</b>	<b>14 304</b>
<b>Итого</b>	<b>28</b>	<b>48</b>	<b>298</b>	<b>14 304</b>
<b>V. Обучение работе с информационными технологиями</b>				
Тренинг по работе с программой Google Analytics	1	7	5	35
Вводный тренинг по работе с системой управления содержимым ТУРОЗ	1	14	6	84
Тренинг по работе с системой управления содержимым ТУРОЗ для продвинутых пользователей	1	7	1	7
<b>Итого</b>	<b>3</b>	<b>28</b>	<b>12</b>	<b>126</b>

<i>Категория программы</i>	<i>Число курсов</i>	<i>Количество учебных часов в курсе</i>	<i>Общее число участников</i>	<i>Общее количество учебных часов</i>
<b>VI. Повышение общей квалификации</b>				
Практикум "Принципы поведения работников ЮНИДО"	10	4	40	160
Онлайновые консультации по вопросам личностного и профессионального развития	2	45	1	45
Практикум по развитию навыков составления и редактирования текстов	16	12	104	1 248
Кодекс этического поведения ЮНИДО (электронный курс с проверочным тестом)	1	2	5	10
Вводный курс по проблеме мошенничества (электронный курс с проверочным тестом)	1	2	171	342
<b>Итого</b>	<b>30</b>	<b>65</b>	<b>321</b>	<b>1 805</b>
<b>VII. Баланс работы и личной жизни/благополучие персонала</b>				
Базовый курс по вопросам безопасности на местах II (электронный курс с проверочным тестом)	1	3	4	12
Углубленный курс по вопросам безопасности на местах (электронный курс с проверочным тестом)	1	2	3	6
Тренинг по вопросам охраны здоровья и безопасности	3	8	34	272
<b>Итого</b>	<b>5</b>	<b>13</b>	<b>41</b>	<b>290</b>
<b>Всего</b>	<b>121</b>	<b>478</b>	<b>1 259</b>	<b>22 963</b>



## ДОБАВЛЕНИЕ L

### ПРОМЫШЛЕННАЯ СТАТИСТИКА

<i>Название</i>	<i>Описание</i>
International Yearbook of Industrial Statistics 2014 (ISBN 978 1 78195 564 2)	Ежегодное издание ЮНИДО (соиздатель Edward Elgar Publishing Ltd., Cheltenham, UK), которое содержит данные по странам мира об уровне производства, темпах роста и структуре в секторе обрабатывающей промышленности и служит вспомогательным материалом для подробных сравнений показателей деятельности сектора обрабатывающей промышленности на международной основе.
World Statistics on Mining and Utilities 2014 (ISBN 978 1 78347 795 1)	Выходящая раз в два года публикация ЮНИДО (соиздатель Edward Elgar Publishing Ltd., Cheltenham, UK), в которой анализируется роль горнодобывающего сектора и сектора коммунальных услуг в мировой экономике. В публикации в наглядной форме представлены данные по странам о числе предприятий, занятости и объемах добычи угля, железной руды и нефти, а также объемах производства и подачи электроэнергии, природного газа и воды.
UNIDO Industrial Statistics Database at the 4-digit level of ISIC (Revisions 3 and 4) INDSTAT4, 2014 edition	Онлайновый статистический продукт (имеется также на CD-ROM), который содержит ключевые статистические показатели на самом подробном уровне Международной стандартной отраслевой классификации (МСОК), включая 127 отраслей обрабатывающей промышленности, с удобным для пользователей интерфейсом, облегчающим ссылки на метаданные, поиск, пересылку и обработку данных. Краткое описание см. на веб-сайте <a href="http://www.unido.org/statistics">www.unido.org/statistics</a> . Сама база данных доступна на веб-сайте <a href="http://stat.unido.org">stat.unido.org</a> .
UNIDO Industrial Statistics Database at the 2-digit level of ISIC (Revision 3) INDSTAT2, 2014 edition	Онлайновый статистический продукт (имеется также на CD-ROM). Эта база данных является уникальным статистическим продуктом, который содержит временные ряды промышленных данных в едином классификационном коде по 163 странам. В ней приводятся сопоставимые на международной основе статистические данные о структуре экономической деятельности за длительный период. Краткое описание см. на веб-сайте <a href="http://www.unido.org/statistics">www.unido.org/statistics</a> . Сама база данных доступна на веб-сайте <a href="http://stat.unido.org">stat.unido.org</a> .
UNIDO Industrial Demand-Supply Balance (IDSB) Database at the 4-digit level ISIC (Revisions 3 and 4), 2014 edition	Онлайновый статистический продукт (имеется также на CD-ROM). База данных ЮНИДО о ССПП содержит данные о производстве, внешней торговле и видимом внутреннем потреблении на самом подробном уровне МСОК, включая 127 отраслей обрабатывающей промышленности, с удобным для пользователей интерфейсом, облегчающим ссылки на метаданные, поиск, пересылку и обработку данных. Краткое описание см. на веб-сайте <a href="http://www.unido.org/statistics">www.unido.org/statistics</a> . Сама база данных доступна на веб-сайте <a href="http://stat.unido.org">stat.unido.org</a> .

---

<i>Название</i>	<i>Описание</i>
World manufacturing value added (MVA) database with gross domestic product (GDP) and population variables - MVA Explorer, 2014 edition	Это издание базы данных ЮНИДО по ДСОП содержит данные о населении, а также о ВВП и ДСОП в текущих и постоянных ценах. Эта база данных разработана главным образом для удовлетворения внутренних потребностей программы исследований ЮНИДО.
UNIDO Mining and Utilities Statistics Database at the 2- and 3-digit level of ISIC (Revisions 3 and 4), MINSTAT, 2014 edition	Онлайновый статистический продукт (имеется также на CD-ROM). Это первое издание базы данных о горнодобывающем секторе и секторе коммунальных услуг, в котором объединены данные о производстве и подаче электроэнергии, газа, воды, горячей воды, пара и горячего воздуха. Краткое описание см. на веб-сайте <a href="http://www.unido.org/statistics">www.unido.org/statistics</a> . Сама база данных доступна на веб-сайте <a href="http://stat.unido.org">stat.unido.org</a> .
Statistical Country Brief – 2014 update	Веб-публикация страновых данных в сопоставлении с данными по соответствующему региону и миру в целом. Доступна на веб-сайте <a href="http://www.unido.org/statistics">www.unido.org/statistics</a>

---

## **ДОБАВЛЕНИЕ М**

### **ПЕРЕЧЕНЬ МЕРОПРИЯТИЙ В ОБЛАСТИ ТЕХНИЧЕСКОГО СОТРУДНИЧЕСТВА**

#### **Введение**

Перечень мероприятий ЮНИДО в области технического сотрудничества призван служить для представителей государств-членов источником общей и справочной информации не только в ходе обсуждений на сессиях руководящих органов, но и в ходе консультаций с Секретариатом в течение всего года.

Как и в докладе за 2013 год информация представлена в разбивке по странам, включая изменения и упрощения доклада после внедрения системы общеорганизационного планирования ресурсов (ОПР) и принятия соответствующих управленческих решений.

Структура приложения, в котором перечислены отдельные проекты в разбивке по странам, согласуется со структурой доступных для государств-членов информационных панелей по вопросам технического сотрудничества. В информации о комплексных или страновых программах более не содержится данных об общей стоимости программ и ходе осуществления проектов. Кроме того, новая идентификация проектов в системе ОПР является числовой и более не содержит кодов источников средств.

Финансовые данные по состоянию на 31 декабря 2014 года, выраженные в долларах США, разделены на три группы: а) в колонке "Общий бюджет" показаны все ресурсы, предоставленные на осуществление проекта; б) колонка "Расходы, текущий год" содержит данные о всех расходах, произведенных в течение отчетного периода; и с) колонка "Расходы, предыдущий год" отражает все расходы, которые были произведены до отчетного периода.

Внедрение системы ОПР потребовало использования иного набора правил учета. Например, в некоторых случаях расходы за текущий год могут быть выражены отрицательной величиной, что является следствием разделения расходов в соответствии с отчетными периодами. Таким образом, отрицательная величина расходов в текущем году указывает на то, что произведена корректировка в сторону понижения ранее сообщенной суммы принятых обязательств и не означает какого-либо перерасхода средств или какого-либо другого нарушения нормальной работы.

Как и в предыдущие годы, дата утверждения проекта (дата опубликования ассигнований по проекту (САП)) указывает на месяц и год, когда были предоставлены средства на осуществление проекта. Названия проектов приведены на языке оригинала в том виде, в каком они были утверждены соответствующим государством-членом и ЮНИДО, по странам/районам/территориям-получателям.

В настоящем добавлении перечислены также региональные, глобальные и межрегиональные проекты. Что касается комплексных проектов, например проектов, в рамках которых доноры финансируют различные проекты, то перечисляются только отдельные проекты.

В настоящее добавление будут вноситься дальнейшие изменения. Цель состоит в том, чтобы этот перечень мероприятий сделать доступным через систему ОПР и еще более наполнить его содержание посредством включения информации о результатах, достигнутых на уровне страновых портфелей.

*List of technical cooperation activities*

<b>Country/area/territory</b>	<b>Page</b>	<b>Country/area/territory</b>	<b>Page</b>
AFGHANISTAN .....	55	INDIA .....	77
ALBANIA .....	55	INDONESIA .....	79
ALGERIA .....	55	IRAN (ISLAMIC REPUBLIC OF) .....	80
ANGOLA .....	56	IRAQ .....	81
ANTIGUA AND BARBUDA .....	56	JORDAN .....	81
ARGENTINA .....	56	KENYA .....	82
ARMENIA .....	56	KUWAIT .....	83
AUSTRIA .....	57	KYRGYZSTAN .....	83
AZERBAIJAN .....	57	LAO PEOPLE'S	
BAHRAIN .....	58	DEMOCRATIC REPUBLIC .....	84
BANGLADESH .....	58	LEBANON .....	84
BELARUS .....	59	LESOTHO .....	85
BENIN .....	59	LIBERIA .....	85
BHUTAN .....	59	LIBYA .....	86
BOLIVIA (PLURINATIONAL STATE OF) ..	59	MADAGASCAR .....	86
BOSNIA AND HERZEGOVINA .....	60	MALAWI .....	86
BRAZIL .....	61	MALAYSIA .....	87
BURKINA FASO .....	61	MALDIVES .....	87
BURUNDI .....	61	MALI .....	87
CABO VERDE .....	62	MAURITIUS .....	88
CAMBODIA .....	62	MEXICO .....	88
CAMEROON .....	63	MONGOLIA .....	89
CENTRAL AFRICAN REPUBLIC .....	63	MONTENEGRO .....	89
CHAD .....	63	MOROCCO .....	90
CHILE .....	64	MOZAMBIQUE .....	91
CHINA .....	64	MYANMAR .....	92
COLOMBIA .....	66	NAMIBIA .....	92
COMOROS .....	67	NEPAL .....	93
CONGO .....	67	NICARAGUA .....	93
COSTA RICA .....	67	NIGER .....	93
CÔTE D'IVOIRE .....	68	NIGERIA .....	94
CROATIA .....	69	OMAN .....	95
CUBA .....	69	PAKISTAN .....	96
CZECH REPUBLIC .....	69	PANAMA .....	97
DEMOCRATIC PEOPLE'S REPUBLIC		PARAGUAY .....	97
OF KOREA .....	69	PERU .....	97
DEMOCRATIC REPUBLIC		PHILIPPINES .....	98
OF THE CONGO .....	69	QATAR .....	99
DOMINICAN REPUBLIC .....	70	REPUBLIC OF MOLDOVA .....	99
ECUADOR .....	70	RUSSIAN FEDERATION .....	99
EGYPT .....	71	RWANDA .....	100
EL SALVADOR .....	72	SAINT LUCIA .....	101
EQUATORIAL GUINEA .....	72	SAINT VINCENT	
ERITREA .....	72	AND THE GRENADINES .....	102
ETHIOPIA .....	72	SAO TOME AND PRINCIPE .....	102
GABON .....	74	SAUDI ARABIA .....	102
GAMBIA .....	74	SENEGAL .....	102
GHANA .....	74	SERBIA .....	103
GUATEMALA .....	75	SEYCHELLES .....	104
GUINEA .....	76	SIERRA LEONE .....	104
GUINEA-BISSAU .....	76	SOMALIA .....	105
HAITI .....	77	SOUTH AFRICA .....	106
HONDURAS .....	77	SOUTH SUDAN .....	107

SRI LANKA .....	107
STATE OF PALESTINE.....	108
SUDAN.....	108
SURINAME.....	109
SWAZILAND .....	109
SYRIAN ARAB REPUBLIC.....	110
TAJKISTAN .....	110
THAILAND .....	110
THE FORMER YUGOSLAV REPUBLIC OF MACEDONIA .....	111
TIMOR-LESTE .....	112
TOGO .....	112
TUNISIA .....	112
TURKEY .....	113
TURKMENISTAN .....	114
UGANDA .....	114
UKRAINE .....	115
UNITED REPUBLIC OF TANZANIA .....	116
URUGUAY .....	117
UZBEKISTAN.....	117
VENEZUELA (BOLIVARIAN REPUBLIC OF) .....	117
VIET NAM.....	118
YEMEN .....	119
ZAMBIA.....	119
ZIMBABWE.....	120
AFRICA REGION .....	120
ARAB REGION .....	125
ASIA AND THE PACIFIC REGION .....	125
EUROPE AND CENTRAL ASIA REGION..	128
LATIN AMERICA AND THE CARIBBEAN REGION .....	129
GLOBAL .....	130
INTERREGIONAL .....	139

**Abbreviations**

3ADI	Accelerated Agribusiness and Agro-industries Development Initiative	COMP	Component
ABD	Agri-Business Development Unit	COP	Conference of the Parties
ACP	African, Caribbean and Pacific Group of States	CP	country programme
AE	Associate Expert	CPC	Community-based Production Centres
AFRIMETS	Africa Metrology System	CPI	consumer price index
AFRIPANET	Africa Investment Promotion Agency Network	CREST	Community Resilience and Entrepreneurship Training
AIDA	Accelerated Industrial Development of Africa	CSF	country service framework
AMA	Automotive Components Manufacturers Association	CSR	corporate social responsibility
API(s)	active pharmaceutical ingredient(s)	CTC	carbon tetrachloride
ARP-JPC2	agriculture, rural development and poverty alleviation programme - joint programme component 2	CTCN	Climate Technology Centre and Network
ASEAN	Association of Southeast Asian Nations	DAO	Delivering as One
AU	African Union	DCs	developing countries
AUC	African Union Commission	DDT	dichlorodiphenyltrichloroethane
BAB	Bangladesh Accreditation Board	DG SANCO	Directorate-General for Consumer Health and Consumers
BAT	best available technique	DHL	Deutsche Post DHL Group
BEP	best environmental practice	DOMREP	Dominican Republic
BEST	Better Work and Standards Programme	EAC	East African Community
BP	business promotion	ECA	Europe and Central Asia
BRICS	Brazil, Russia, India, China and South Africa	ECO	Economic Cooperation Organization
CAMI	Conference of African Ministers of Industry	ECOWAS	Economic Community of West African States
CARIFORUM	Caribbean Forum	EE	energy efficiency
CBL	Clusters and Business Linkages Unit	EEE	electronic and electric equipment
CC	climate change	EGM	expert group meeting
CCA	common country assessment	EI	Economics Institute of the Academy of Sciences, Czech Republic
CEMAC	Economic and Monetary Community of Central Africa	ENPARD	European Neighborhood Program for Rural Development <i>Armenia</i>
CERGE	Centre for Economic Research and Graduate Education of Charles University in Prague	ESEA	East and South-East Asia
CFC(s)	Chlorofluorocarbon(s)	EURASEC	Eurasian Economic Community
CFDA	China Food and Drug Administration	GCC	Gulf Cooperation Council
CIIC	UNIDO Centre for International Industrial Cooperation, Moscow	GCLME	Guinea Current Large Marine Ecosystem
CIS	Commonwealth of Independent States	GEF	Global Environment Facility
CLARIS	Community Livelihoods and Rural Industry Support Programme	GHG	greenhouse gas
		GRULAC	Latin American and Caribbean Group
		HCFC	hydrochlorofluorocarbon
		HFC	hydrofluorocarbon
		HP	Hewlett Packard
		HPMP	HCFC phase-out Management Plan
		HS	Human Security
		ICT	information and communication technology
		IDEA	Innovation Development and Entrepreneurship for All
		IEA	International Economic Association

IOMC	Inter-Organization Programme for the Sound Management of Chemicals	RAC	room air conditioning
IP	integrated programme	RAF	Africa Region
IPA	Industrial Promotion Agency	RE	renewable energy
ISID	Inclusive and Sustainable Industrial Development	RECP	resource efficient and cleaner production
ISO	International Organization for Standardization	REMA	Rwanda Environment Management Authority
IT	Investment Technology	RETF	Renewable Energy Trust Fund
ITPO	Investment and Technology Promotion Office	RTCs	Rural Transformation Centres
JP	joint programme	SADC	Southern African Development Community
JPO	Junior Professional Officer	SADCREEE	SADC Centre for Renewable Energy and Energy Efficiency
KEMCO	Korea Energy Management Corporation	SAICM	Strategic Approach to International Chemicals Management
LAC	Latin America and the Caribbean	SATECH	Salima Agricultural Technology
LDC	least developed country	SCORE	sustainability through competitive and responsible enterprises
MB	methyl bromide	SDG	Sustainable Development Goals
MBR	methyl bromide	SDWH	statistical data warehouse
MDGs	Millennium Development Goals	SHP	small hydro-power
MDG-F	Millennium Development Goal Fund	SIDA	Swedish International Development Cooperation Agency
MENA	Middle East and North Africa	SIDS	small island developing States
MICS	middle-income countries	SME	small and medium enterprise
MIEPO	Moldovan Investment and Export Promotion Organization	SMEDA	Small and Medium Enterprises Development Authority
MINEDUC	Ministry of Education	SMTQ	standards, metrology, testing and quality
MINICOM	Ministry of Trade and Industry	SNNPR	South Nation, Nationalities and People's Region
MINIFRA	Ministry of Infrastructure	SPS	mesure sanitaire et phytosanitaire
MSMEs	micro, small and medium enterprises	SPWA	Strategic Programme for West Africa
NIP	National Implementation Plan	SPX	Subcontracting and Partnership Exchange
NQI	national quality improvement	SSDP	Sustainable Supplier Development Programme
NSOs	National Statistics Offices	TA	technical assistance
ODS	ozone-depleting substance	TBT/SPS	technical barriers to trade/sanitary and phytosanitary
PA	preparatory assistance	TC	technical cooperation
PAS	private agricultural sector support	TCB	trade capacity-building
PCB	polychlorinated biphenyl	TEST	transfer of environmentally sound technologies
PDPC	Projet de développement des pôles de croissance	TF	trust fund
PHD	Doctor of Philosophy	TRTA	trade related technical assistance
PIF	project identification form	TSCR	Trade Standards Compliance Report
POP	persistent organic pollutant	TT	technology transfer
PPG	project preparation grant	TVET	technical and vocational education and training
PPP	public-private partnership		
PROPSEEDS	promotion of opportunities for private sector enterprise expansion, development and shared growth		
PSF	Private Sector Federation		
PU	polyurethane		
PV	photovoltaic		

UEMOA	Union Economique et Monétaire Ouest Africaine
UN	United Nations
UNDAF	United Nations Development Assistance Framework
UNDAP	United Nations Development Assistance Plan
UNDG	United Nations Development Group
UNDP	United Nations Development Programme
UNEP	United Nations Environment Programme
UNHCR	United Nations High Commissioner for Refugees
UNHQ	United Nations Headquarters
UNIDO	United Nations Industrial Development Organization
UNU	United Nations University
UPOP	unintentionally produced - persistent organic pollutant value chains
VCs	value chains
VEF	Vienna Energy Forum
VNCPC	Viet Nam National Cleaner Production Centre
WAQS	West Africa quality system
WEEE	waste electrical and electronic equipment
WTO	World Trade Organization
WWDR	World Water Development Report
XPS	extruded polystyrene
YES-DI	youth entrepreneurship skills - development initiative



Identification number and title	PAD issuance date	Total budget	Current year expenditure	Previous year expenditure
AFGHANISTAN				
<b>101048</b> NUTRITION AND HOUSEHOLD FOOD SECURITY IN AFGHANISTAN	<b>12.2009</b>	447,500	-5,512	442,840
<b>106077</b> DEVELOPMENT OF NATIONAL STANDARDS AND CAPACITY DEVELOPMENT FOR TECHNICAL COMMITTEES	<b>10.2011</b>	552,153	-35,153	593,225
ALBANIA				
<b>105005</b> HCFC PHASE-OUT MANAGEMENT PLAN (STAGE I, FIRST TRANCHE)	<b>01.2014</b>	167,000	11,376	37,595
<b>120536</b> BIOMASS ENERGY FOR PRODUCTIVE USE FOR SMALL AND MEDIUM ENTERPRISES (SMEs) IN THE OLIVE OIL SECTOR (CEO)	<b>10.2014</b>	927,000	1,404	0
<b>130014</b> BIOMASS ENERGY FOR PRODUCTIVE USE FOR SMALL AND MEDIUM ENTERPRISES (SMES) IN THE OLIVE OIL SECTOR IN ALBANIA (PPG)	<b>09.2013</b>	50,000	4,724	44,999
ALGERIA				
<b>100156</b> CRéATION ET DÉVELOPPEMENT DE CONSORTIUMS D'EXPORTATION D'ENTREPRISES INDUSTRIELLES DANS LE SECTEUR AGRO-ALIMENTAIRE	<b>03.2014</b>	524,022	85,294	217,974
<b>100315</b> ENABLING ACTIVITIES TO REVIEW AND UPDATE THE NATIONAL IMPLEMENTATION PLAN FOR THE STOCKHOLM CONVENTION ON PERSISTENT ORGANIC POLLUTANTS (POPS)	<b>08.2012</b>	181,592	33,674	131,592
<b>104027</b> CAPACITY BUILDING FOR THE ENVIRONMENTALLY SOUND MANAGEMENT OF POPS AND THE DESTRUCTION OF PCB WASTES IN ALGERIA - PREPARATORY ASSISTANCE	<b>07.2009</b>	260,000	-118	249,434
<b>105016</b> CONVERSION FROM HCFC-141B IN THE MANUFACTURE OF POLYURETHANE RIGID INSULATION FOAM FOR DOMESTIC REFRIGERATORS AT CRISTOR	<b>12.2010</b>	215,380	-874	14,968
<b>105327</b> NATIONAL ODS PHASE-OUT PLAN (SECOND TRANCHE)	<b>09.2009</b>	194,390	4,182	190,209
<b>105329</b> PREPARATION FOR PILOT DEMONSTRATION PROJECT ON ODS WASTE MANAGEMENT AND	<b>12.2009</b>	85,000	10,114	69,355

Identification number and title	PAD issuance date	Total budget	Current year expenditure	Previous year expenditure
DISPOSAL				
<b>120221</b> CONDOR CONVERSION OF HCFC-22 IN THE MANUFACTURE OF AIR CONDITIONING UNITS	<b>06.2012</b>	1,379,460	1,345	13,584
<b>120383</b> HCFC PHASE-OUT MANAGEMENT PLAN (STAGE I, FIRST TRANCHE)	<b>08.2012</b>	214,400	20,188	9,300
<b>140186</b> PILOT DEMONSTRATION PROJECT ON ODS WASTE MANAGEMENT AND DISPOSAL	<b>08.2014</b>	375,059	0	0
ANGOLA				
<b>101126</b> TECHNICAL ASSISTANCE FOR ANGOLA'S ENTREPRENEURSHIP CURRICULA IN SECONDARY SCHOOLS PROGRAMME	<b>12.2008</b>	1,592,920	-65,696	1,561,867
<b>130294</b> BUILDING CAPACITIES FOR AGROINDUSTRY VALUE CHAIN DEVELOPMENT	<b>01.2014</b>	176,991	171,668	0
ANTIGUA AND BARBUDA				
<b>140390</b> PREPARATION OF A HCFC PHASE-OUT MANAGEMENT PLAN (STAGE II)	<b>12.2014</b>	10,000	2,350	0
ARGENTINA				
<b>105017</b> PHASE OUT METHYL BROMIDE IN STRAWBERRY, PROTECTED HORTICULTURE AND CUT FLOWER PRODUCTION	<b>04.2000</b>	3,183,390	41	3,181,476
<b>105018</b> PLAN FOR PHASE-OUT OF ODS IN THE SOLVENT SECTOR	<b>12.2003</b>	635,986	71,124	557,792
<b>105020, 105026, 120408</b> NATIONAL CFC PHASE-OUT PLAN: 2006 WORK PROGRAMME	<b>01.2007</b>	13,541,780	1,241,637	11,595,236
<b>130001</b> PREPARATORY PROJECT TO FACILITATE THE APPLICATION OF THE MERCURY TREATY IN ARGENTINA	<b>09.2013</b>	350,000	334,897	0
ARMENIA				
<b>100024</b> ENABLING ACTIVITIES TO REVIEW AND UPDATE THE NATIONAL IMPLEMENTATION PLAN FOR THE STOCKHOLM CONVENTION ON PERSISTENT ORGANIC POLLUTANTS (POPS)	<b>09.2012</b>	136,200	38,488	93,808

Identification number and title	PAD issuance date	Total budget	Current year expenditure	Previous year expenditure
<b>120228</b> PPG IMPLEMENTATION OF BAT AND BEP FOR REDUCTION OF UP-POPs RELEASES FROM OPEN BURNING SOURCES IN ARMENIA	<b>09.2013</b>	50,000	45,444	0
<b>120344</b> CLEAN ENERGY TECHNOLOGY INNOVATION PROGRAMME FOR INCREASED COMPETITIVENESS OF THE NATIONAL ECONOMY IN ARMENIA (MAIN PHASE)	<b>05.2013</b>	547,946	93,312	75,206
<b>120366</b> ESTABLISHMENT OF A CENTRE FOR INTERNATIONAL INDUSTRIAL COOPERATION (CIIC) IN ARMENIA	<b>12.2012</b>	26,549	-245	25,461
<b>120455</b> PRODUCTIVE WORK FOR YOUTH IN ARMENIA SUPPORTING YOUNG ENTREPRENEURS	<b>06.2014</b>	954,166	118,815	511,854
<b>120603</b> ENPARD TECHNICAL ASSISTANCE: PRODUCER GROUP AND VALUE CHAIN DEVELOPMENT	<b>10.2014</b>	1,223,116	514,447	0
<b>120633</b> EXTENSION OF INSTITUTIONAL STRENGTHENING PROJECT (PHASE III:4/2013-3/2015)	<b>12.2012</b>	240,000	60,587	50,729
<b>130023</b> ENPARD TECHNICAL ASSISTANCE: PRODUCER GROUP AND VALUE CHAIN DEVELOPMENT	<b>01.2013</b>	12,036	884	11,014
<b>130121</b> SPS AND TBT STRENGTHENING IN ARMENIA	<b>07.2013</b>	34,520	11,692	16,553
<b>140089</b> MINIMATA CONVENTION INITIAL ASSESSMENT FOR ARMENIA	<b>07.2014</b>	200,000	29,602	0
<b>140117</b> IMPROVING COMPETITIVENESS OF EXPORT-ORIENTED INDUSTRIES IN ARMENIA THROUGH MODERNIZATION AND MARKET ACCESS	<b>05.2014</b>	647,055	196,257	0
AUSTRIA				
<b>120399</b> EXECUTIVE PROGRAMME: THE FUTURE OF MANUFACTURING	<b>12.2012</b>	297,242	102,211	163,314
<b>140043</b> PROFESSIONAL DEVELOPMENT PROGRAMME: SUSTAINABLE ENERGY SOLUTIONS 2014	<b>04.2014</b>	78,621	65,055	0
AZERBAIJAN				
<b>100320</b> INITIATION OF THE HCFCs PHASE-OUT AND PROMOTION OF HFCS-FREE ENERGY EFFICIENT REFRIGERATION AND AIR-CONDITIONING SYSTEMS	<b>06.2012</b>	40,000	2,335	33,665

Identification number and title	PAD issuance date	Total budget	Current year expenditure	Previous year expenditure
<b>104030</b> ENVIRONMENTALLY SOUND MANAGEMENT AND DISPOSAL OF POLYCHLORINATED BIPHENYLS (PCBS)	<b>05.2010</b>	2,120,000	29,792	1,756,192
<b>104031</b> ENVIRONMENTALLY SOUND MANAGEMENT AND DISPOSAL OF PCBS IN THE REPUBLIC OF AZERBAIJAN	<b>06.2011</b>	88,156	15,281	59,820
<b>140211</b> PROMOTING ISID IN EUROPE AND CENTRAL ASIA REGION: UNIDO's INPUT TO THE REGIONAL CONFERENCE ON INDUSTRIALIZATION IN THE 21ST CENTURY BAHRAIN	<b>11.2014</b>	93,949	17,885	0
<b>105417</b> HCFC PHASE-OUT PLAN (STAGE I)	<b>01.2014</b>	115,592	0	93,103
<b>120486</b> BAHRAIN INTERNATIONAL GREEN TECH-EXPO MANAMA, BAHRAIN, 19-21 FEBRUARY 2013	<b>10.2013</b>	87,221	11,763	933
<b>120600</b> HCFC PHASE-OUT MANAGEMENT PLAN	<b>12.2013</b>	549,455	-10	9,341
<b>140025</b> THE ORGANIZATION OF THE INTERNATIONAL ENTREPRENEURS FORUM IN BAHRAIN IN APRIL 2014	<b>05.2014</b>	80,662	2,880	0
BANGLADESH				
<b>100305</b> ENVIRONMENTALLY SOUND MANAGEMENT AND FINAL DISPOSAL OF PCBS AND HEALTHCARE WASTES IN BANGLADESH	<b>04.2013</b>	45,000	7,046	16,603
<b>103154</b> SOLAR MICRO-UTILITY ENTERPRISES FOR PROMOTING RURAL ENERGY AND PRODUCTIVE USES IN BANGLADESH	<b>09.2011</b>	265,487	23,793	194,919
<b>106000</b> BETTER WORK AND STANDARDS PROGRAMME (BEST): QUALITY, FISHERIES AND TEXTILES	<b>04.2010</b>	15,165,140	2,300,898	12,712,596
<b>106015</b> STRENGTHENING THE BANGLADESH ACCREDITATION BOARD (BAB) THROUGH UNIDO: INSTITUTIONAL COOPERATION BETWEEN NORWEGIAN ACCREDITATION (NA) AND BAB	<b>12.2010</b>	1,324,972	391,569	824,670
<b>120170</b> DAIRY HUB AND ACADEMY DEVELOPMENT IN BANGLADESH	<b>01.2014</b>	88,029	34,717	0

Identification number and title	PAD issuance date	Total budget	Current year expenditure	Previous year expenditure
BELARUS				
<b>130231</b> PREPARATORY ASSISTANCE FOR THE FORMULATION OF A PROJECT DOCUMENT FOR PROJECT 130191 ON THE BELARUS SYSTEM OF TECHNOLOGY FORESIGHT	<b>09.2013</b>	20,716	14,507	2,888
<b>140130</b> INSTITUTIONAL STRENGTHENING AND POLICY SUPPORT TO UPGRADE THE COMPONENT MANUFACTURERS IN THE AUTOMOTIVE SECTOR IN THE REPUBLIC OF BELARUS	<b>10.2014</b>	880,531	9,246	0
BENIN				
<b>105333</b> HCFC PHASE-OUT MANAGEMENT PLAN (STAGE I, FIRST TRANCHE)	<b>06.2011</b>	140,000	26,029	91,650
<b>130069</b> COUNTRY PROGRAMME FORMULATION MISSION	<b>01.2014</b>	43,486	13,968	6,633
<b>140033</b> TECHNICAL ASSISTANCE IN ESTABLISHING A BIOMASS GASIFICATION TECHNOLOGY RESOURCE CENTER IN SONGHAI CENTRE PORT- NOVO, BENIN	<b>04.2014</b>	26,324	14,936	0
BHUTAN				
<b>101213</b> ED IN CIs TO SUPPORT THE PRODUCTIVE SECTOR ON COMMUNITY-BASED TOURISM IMPACTING ON JOB CREATION AND POVERTY REDUCTION	<b>11.2011</b>	583,665	199,274	299,391
BOLIVIA (PLURINATIONAL STATE OF)				
<b>101049</b> PRODUCTIVE PATRIMONIAL ASSETS BUILDING AND CITIZENSHIP PROGRAMME FOR WOMEN IN EXTREME POVERTY IN BOLIVIA	<b>12.2008</b>	1,051,511	-14,238	1,063,092
<b>102177</b> THE INTEGRATION OF INDIGENOUS ANDEAN PRODUCERS INTO NEW NATIONAL AND INTERNATIONAL VALUE CHAINS	<b>12.2009</b>	589,717	-20,081	588,727
<b>106012</b> STRENGTHENING LOCAL DELIVERY CAPACITIES UNDER THE MULTI-SECTORAL MALNUTRITION ZERO PROGRAMME IN 22 MUNICIPALITIES	<b>12.2009</b>	289,075	-4,558	291,046

Identification number and title	PAD issuance date	Total budget	Current year expenditure	Previous year expenditure
<b>120326</b> ENABLING ACTIVITIES TO REVIEW AND UPDATE THE NATIONAL IMPLEMENTATION PLAN UNDER THE STOCKHOLM CONVENTION ON PERSISTENT ORGANIC POLLUTANTS (POPS) - IN BOLIVIA	<b>05.2013</b>	205,000	28,211	154,000
<b>130105</b> PROJECT PROPOSAL FOR THE USE OF UNUTILIZED FUNDS FROM BOLIVIA: ANNUAL PRODUCTIVE, TRADE AND SERVICE UNITS' SURVEY DATA PROCESSING	<b>10.2014</b>	11,504	0	0
<b>130175</b> PPG - ENVIRONMENTALLY SOUND MANAGEMENT OF POLYCHLORINATED BIPHENYL (PCB) - CONTAINING EQUIPMENT AND WASTES AND UPGRADE OF TECHNICAL EXPERTISE	<b>01.2014</b>	85,000	81,401	0
BOSNIA AND HERZEGOVINA				
<b>100222</b> NATIONAL CLEANER PRODUCTION PROGRAMME (NCP) - BOSNIA AND HERZEGOVINA	<b>02.2014</b>	297,864	317	0
<b>100307</b> ENABLING ACTIVITIES TO FACILITATE EARLY ACTION ON THE IMPLEMENTATION OF THE STOCKHOLM CONVENTION ON PERSISTENT ORGANIC POLLUTANTS	<b>08.2012</b>	258,020	51,699	188,309
<b>105039</b> NATIONAL ODS PHASE-OUT PLAN: SECOND TRANCHE	<b>08.2007</b>	575,692	141,174	434,518
<b>105425</b> EXTENSION OF THE INSTITUTIONAL STRENGTHENING - PHASE III	<b>01.2014</b>	190,666	47,042	92,510
<b>120368</b> HCFC PHASE-OUT MANAGEMENT PLAN (STAGE I, FIRST TRANCHE, ACTIVITIES IN THE REFRIGERATION SERVICING SECTOR INCLUDING POLICY ACTIONS)	<b>08.2012</b>	205,049	21,092	41,391
<b>120583, 130087</b> PA FOR TA PROJECT ENHANCING WATER QUALITY IN LAKE MODRAC (BIH) BY ECO- REMEDATION MEASURES (SAP ID 120583)	<b>03.2013</b>	248,110	205,326	3,111
<b>140134</b> DEVELOPMENT OF A FULL-SCALE PROPOSAL ON INCREASED USE OF LOW-CARBON TECHNOLOGIES IN BOSNIA & HERZEGOVINA	<b>06.2014</b>	93,927	63,577	0

Identification number and title	PAD issuance date	Total budget	Current year expenditure	Previous year expenditure
BRAZIL				
<b>120130</b> SUSTAINABLE RORAIMA - THE ECO-STATE AT THE ROOT OF THE AMAZON	<b>06.2012</b>	106,715	18,865	65,505
<b>140107</b> IMPACT ASSESSMENT OF ISO 9001 QUALITY MANAGEMENT SYSTEM CERTIFICATION IN BRAZIL	<b>10.2014</b>	161,163	26,815	0
<b>140147</b> PREPARATION OF INVESTMENT ACTIVITIES FOR THE PHASE-OUT OF HCFCs IN RAC MANUFACTURING SECTOR	<b>05.2014</b>	160,000	78,038	0
BURKINA FASO				
<b>100046</b> PROMOTING ENERGY EFFICIENCY TECHNOLOGIES IN THE BEER BREWING SECTOR IN BURKINA FASO	<b>06.2012</b>	497,022	129,873	294,116
<b>105337</b> HCFC PHASE-OUT MANAGEMENT PLAN (STAGE 1, FIRST TRANCHE)	<b>12.2010</b>	150,000	1,243	138,522
<b>110027</b> ENABLING ACTIVITIES TO REVIEW AND UPDATE THE NATIONAL IMPLEMENTATION PLAN FOR THE STOCKHOLM CONVENTION ON POPS	<b>02.2013</b>	169,340	7,881	131,136
<b>130254</b> COUNTRY PROGRAMME BURKINA FASO	<b>01.2014</b>	139,127	47,531	10,711
BURUNDI				
<b>100318</b> RENFORCEMENT DES CAPACITÉS COMMERCIALES DU BURUNDI (RCCB)	<b>09.2012</b>	2,175,194	693,286	885,575
<b>103168</b> ENERGY FOR PRODUCTIVE USES: A DEMONSTRATION PROJECT PROMOTING RENEWABLE ENERGY FOR INDUSTRIAL DEVELOPMENT	<b>04.2008</b>	658,096	-59	658,887
<b>105410</b> HCFC PHASE-OUT MANAGEMENT PLAN (STAGE I, FIRST TRANCHE)	<b>11.2011</b>	80,000	1,534	64,078
<b>130074</b> COUNTRY PROGRAMME FORMULATION FOR BURUNDI	<b>07.2014</b>	33,987	19,594	0

Identification number and title	PAD issuance date	Total budget	Current year expenditure	Previous year expenditure
CABO VERDE				
<b>100131</b> ENTREPRENEURSHIP CURRICULUM PROGRAMME IN GENERAL AND TECHNICAL SECONDARY EDUCATION OF CAPE VERDE	<b>09.2013</b>	516,236	196,891	58,404
<b>100332</b> PROMOTING MARKET-BASED DEVELOPMENT OF SMALL TO MEDIUM-SCALE RENEWABLE ENERGY SYSTEMS IN CAPE VERDE	<b>07.2012</b>	1,836,119	462,437	912,048
<b>101009, 102005, 103002, 109000, 120269</b> ONE UN PROGRAMME FOR CAPE VERDE - JP 4 PROMOTION OF GROWTH AND ECONOMIC COMMUNITIES	<b>08.2009</b>	929,182	62,072	800,687
<b>120396</b> UPGRADING OF THE NATIONAL QUALITY SYSTEM IN CAPE VERDE - PA	<b>09.2012</b>	19,063	33	2,290
<b>130244</b> ENABLING ACTIVITIES TO REVIEW AND UPDATE THE NATIONAL IMPLEMENTATION PLAN FOR THE STOCKHOLM CONVENTION ON PERSISTENT ORGANIC POLLUTANTS (POPS) IN CAPE VERDE	<b>04.2014</b>	170,000	134,582	0
CAMBODIA				
<b>100223</b> CLIMATE CHANGE RELATED TECHNOLOGY TRANSFER FOR CAMBODIA: USING AGRICULTURAL RESIDUE BIOMASS FOR SUSTAINABLE ENERGY SOLUTIONS	<b>08.2012</b>	1,690,000	87,103	108,085
<b>103118</b> RURAL ENERGY FOR PRODUCTIVE USE AND INCOME GENERATION IN CAMBODIA	<b>08.2004</b>	775,000	-13,063	760,867
<b>104034</b> REDUCING GREENHOUSE GAS EMISSIONS THROUGH IMPROVED ENERGY EFFICIENCY IN THE INDUSTRIAL SECTOR	<b>04.2011</b>	1,240,000	361,049	806,678
<b>120011</b> CREATING EMPLOYMENT OPPORTUNITIES AND ENSURING EFFECTIVE E-WASTE MANAGEMENT IN CAMBODIA	<b>09.2012</b>	1,150,442	421,326	389,929
<b>120047</b> ACCESS TO ENERGY THROUGH SCALING UP OF SOLAR TECHNOLOGIES AND ENHANCING QUALITY OF FABRICATORS OF BIOMASS GASIFIERS	<b>02.2013</b>	594,108	77,134	413,403
<b>120327</b> REDUCTION OF GHG EMISSIONS THROUGH PROMOTION OF INVESTMENTS IN BIOGAS MINI-GRIDS	<b>02.2014</b>	50,000	33,697	0



Identification number and title	PAD issuance date	Total budget	Current year expenditure	Previous year expenditure
<b>120398</b> CAMBODIA EXPORT DIVERSIFICATION AND EXPANSION PROGRAM (CEDEP) II:	<b>05.2014</b>	373,832	50,794	0
<b>120648</b> BETTER QUALITY AND SAFETY OF FISH AND FISHERY PRODUCTS FOR IMPROVING FISH TRADE DEVELOPMENT IN CAMBODIA	<b>04.2013</b>	318,462	161,028	119,656
CAMEROON				
<b>105307</b> TOTAL PHASE-OUT OF METHYL BROMIDE USED IN STORED COMMODITIES FUMIGATION	<b>02.2008</b>	259,713	-1,354	258,390
<b>105339</b> CAMEROON HPMP FOAM SECTOR PLAN	<b>09.2011</b>	310,900	23,748	237,893
<b>105340</b> HCFC PHASE-OUT MANAGEMENT PLAN (STAGE I, FIRST TRANCHE) (REFRIGERATION SERVICING SECTOR PLAN)	<b>01.2014</b>	753,553	83,376	430,421
<b>110035, 120335</b> PROMOTING INVESTMENTS IN THE FIGHT AGAINST CLIMATE CHANGE AND ECOSYSTEMS PROTECTION THROUGH INTEGRATED RENEWABLE ENERGY AND BIOMASS SOLUTIONS FOR PRODUCTIVE USES AND INDUSTRIAL APPLICATIONS - PREPARATORY ASSISTANCE	<b>07.2012</b>	2,122,863	16,519	103,043
<b>120522</b> PROGRAMME D'APPUI A L'AMELIORATION DE LA COMPETITIVITE DE L'ECONOMIE CAMEROUNAISE (PACOM)	<b>09.2013</b>	1,211,667	700,946	189,313
CENTRAL AFRICAN REPUBLIC				
<b>105044</b> HCFC PHASE-OUT MANAGEMENT PLAN (STAGE I, FIRST TRANCHE)	<b>09.2011</b>	125,000	0	106,578
<b>120024</b> ENABLING ACTIVITIES TO REVIEW AND UPDATE THE NATIONAL IMPLEMENTATION PLAN UNDER THE STOCKHOLM CONVENTION ON PERSISTENT ORGANIC POLLUTANTS (POPS) - IN THE CENTRAL AFRICAN REPUBLIC	<b>05.2013</b>	190,000	3,375	144,000
CHAD				
<b>100184</b> PROMOTING RENEWABLE ENERGY BASED MINI-GRIDS FOR RURAL ELECTRIFICATION AND PRODUCTIVE USES	<b>06.2012</b>	2,442,846	230,410	1,680,913

Identification number and title	PAD issuance date	Total budget	Current year expenditure	Previous year expenditure
<b>105338</b> HCFC PHASE-OUT MANAGEMENT PLAN (STAGE I, FIRST TRANCHE)	<b>01.2011</b>	135,000	2,933	126,900
<b>120617</b> PROMOTING ENERGY EFFICIENT COOK STOVES IN MICRO AND SMALL-SCALE FOOD PROCESSING INDUSTRIES	<b>08.2014</b>	665,000	8,598	0
<b>130170</b> FEASIBILITY STUDY FOR SUPPORT TO SESAME, NATRON, AND DATE SUPPLY CHAINS AND QUALITY INFRASTRUCTURE DEVELOPMENT	<b>07.2014</b>	176,927	44,456	0
<b>140066</b> COUNTRY PROGRAMME CHAD  CHILE	<b>03.2014</b>	124,138	36,990	0
<b>100179, 100181</b> PROMOTING THE DEVELOPMENT OF BIOGAS ENERGY AMONGST SELECT SMALL- AND MEDIUM-SIZED AGRO-INDUSTRIES	<b>09.2013</b>	1,765,151	21,206	20,302
<b>105046</b> NATIONAL PHASE-OUT OF MB - TERMINAL PROJECT  CHINA	<b>06.2010</b>	1,657,917	208,897	1,334,065
<b>100154</b> ESTABLISHING TAIYUAN CITY CARBON EMISSION DATABASE AND RECOMMENDATIONS ON GREENHOUSE GAS (GHG) MITIGATION POLICIES	<b>07.2013</b>	105,616	-69	7,210
<b>100198</b> STRENGTHENING THE SOUTHERN CHINA INVESTMENT PROMOTION CENTRE FOR ESTABLISHMENT OF AN INVESTMENT PROMOTION OFFICE	<b>07.2008</b>	28,233	1,037	4,082
<b>100282</b> PROMOTING EE IN INDUSTRIAL HEAT SYSTEMS AND HIGH ENERGY-CONSUMING (HEC) EQUIPMENT	<b>10.2012</b>	75,000	4,743	66,393
<b>100338</b> REDUCE MERCURY EMISSION AND PROMOTE SOUND CHEMICAL MANAGEMENT IN ZINC SMELTING OPERATIONS	<b>06.2012</b>	990,000	7,428	981,854
<b>101052</b> PROTECTING AND PROMOTING THE RIGHTS OF CHINA'S VULNERABLE YOUNG MIGRANTS	<b>08.2009</b>	325,260	-2,638	308,067
<b>102055, 140099</b> ASSISTANCE TO SHANGHAI FOREIGN ECONOMIC RELATIONS AND TRADE COMMISSION/SHANGHAI FOREIGN INVESTMENT COMMISSION IN INWARD AND	<b>08.2011</b>	1,442,953	345,486	862,507

Identification number and title	PAD issuance date	Total budget	Current year expenditure	Previous year expenditure
OUTWARD INVESTMENT PROMOTION (INVESTMENT PROMOTION CENTER)				
<b>103135</b> FUEL EFFICIENCY STRATEGIES FOR THE CHINESE AUTOMOTIVE INDUSTRY	<b>06.2011</b>	265,487	35,550	214,779
<b>104036</b> ENVIRONMENTALLY SUSTAINABLE MANAGEMENT OF MEDICAL WASTE IN CHINA	<b>11.2007</b>	11,650,000	67,385	10,735,815
<b>104037</b> STRENGTHENING INSTITUTIONS, REGULATIONS AND ENFORCEMENT CAPACITIES FOR EFFECTIVE AND EFFICIENT IMPLEMENTATION OF THE NATIONAL IMPLEMENTATION PLAN (NIP) IN CHINA	<b>11.2007</b>	5,410,000	239,964	5,106,509
<b>104147</b> ENVIRONMENTALLY SOUND MANAGEMENT AND DISPOSAL OF OBSOLETE POPS PESTICIDES AND OTHER POPS WASTES IN CHINA	<b>06.2009</b>	9,959,000	10,662	9,624,842
<b>105053</b> SECTOR PLAN FOR METHYL BROMIDE PRODUCTION SECTOR	<b>12.2005</b>	9,788,885	3,541	7,994,554
<b>105058</b> SECTOR PLAN FOR PHASE OUT OF CFCS CONSUMPTION IN MDI SECTOR	<b>12.2008</b>	13,500,000	1,073,251	12,107,689
<b>105061</b> DEMONSTRATION SUB-PROJECT FOR CONVERSION OF ROOM A/C COMPRESSOR MANUFACTURING FROM HCFC-22 TO PROPANE AT GUANGDONG MEIZH	<b>09.2010</b>	5,901,507	13,080	5,852,805
<b>105064</b> HCFC PHASE-OUT MANAGEMENT PLAN - RAC SECTOR	<b>01.2014</b>	63,750,000	11,547,167	37,386,917
<b>105066</b> HCFC PHASE-OUT MANAGEMENT PLAN - XPS SECTOR	<b>09.2011</b>	41,917,000	8,223,000	24,343,217
<b>105308</b> REFRIGERATION SERVICING SECTOR CFC PHASE-OUT PLAN (FOURTH TRANCHE)	<b>01.2008</b>	697,139	1,076	696,063
<b>107008</b> CHINA CLIMATE CHANGE PARTNERSHIP FRAMEWORK	<b>06.2008</b>	1,387,270	-3,750	1,377,797
<b>107011</b> JOINT PROGRAMME - IMPROVING NUTRITION, FOOD SAFETY AND SECURITY FOR CHINA'S MOST VULNERABLE WOMEN AND CHILDREN	<b>01.2010</b>	539,610	-2,768	533,877
<b>120045</b> ASSISTANCE TO ENTERPRISES IN FUJIAN PROVINCE TO MEET GREENER PRODUCT STANDARDS FOR MECHANICAL AND ELECTRICAL EQUIPMENT	<b>11.2012</b>	250,000	152,377	54,772

Identification number and title	PAD issuance date	Total budget	Current year expenditure	Previous year expenditure
<b>120061</b> POPS AND CHEMICAL POLLUTION SOLUTIONS THROUGH AREA-BASED-ECOEFFECTIVE-MANAGEMENT	<b>04.2014</b>	150,000	125,472	0
<b>120161</b> ASSESSMENT OF THE ECONOMIC IMPACT AND EFFECTIVENESS OF ISO 9001 QUALITY MANAGEMENT SYSTEM CERTIFICATION IN CHINA	<b>09.2012</b>	60,285	-755	60,787
<b>120387</b> DEVELOPMENT OF CSR IN CHINA'S CONSTRUCTION SECTOR	<b>11.2013</b>	400,000	48,904	0
<b>120515</b> PILOT DEMONSTRATION PROJECT ON ODS WASTE MANAGEMENT AND DISPOSAL	<b>03.2013</b>	2,127,885	638,366	1,276,731
<b>130022</b> GREEN INDUSTRY CONFERENCE IN 2013 IN CHINA	<b>07.2013</b>	326,668	97,992	183,682
<b>130062</b> UPGRADING OF EXISTING SUBCONTRACTING AND PARTNERSHIP EXCHANGE CENTRE (SPX) in XI'AN, PHASE II	<b>06.2014</b>	174,268	74,968	0
<b>130176</b> CHINA'S COMPLIANCE WITH THE STOCKHOLM CONVENTION	<b>02.2014</b>	2,000,000	1,774,687	0
<b>140003</b> NATIONAL PHASE-OUT OF METHYL BROMIDE (PHASE II, EIGHTH TRANCHE)	<b>01.2014</b>	802,742	802,742	0
<b>140272</b> DEVELOPMENT OF STRATEGIC FRAMEWORK FOR COOPERATION BETWEEN CFDA AND UNIDO IN THE AREA OF FOOD SAFETY	<b>11.2014</b>	27,586	0	0
COLOMBIA				
<b>102043</b> STRENGTHENING THE NATIONAL CAPACITIES OF MSMEs AND TO PROMOTE RENEWABLE ENERGY PROJECTS	<b>06.2011</b>	162,259	-2,418	161,375
<b>104005</b> STRENGTHENING NATIONAL GOVERNANCE FOR SAICM IMPLEMENTATION IN COLOMBIA	<b>07.2010</b>	231,296	5,587	217,574
<b>107021</b> UNIDO GLOBAL MERCURY PROJECT-2 (GMP-2), INTRODUCTION OF CLEANER ARTISANAL GOLD MINING AND EXTRACTION TECHNOLOGIES	<b>04.2011</b>	411,999	26,702	369,671
<b>107022</b> UNIDO GLOBAL MERCURY PROJECT-2 (GMP-2), INTRODUCTION OF CLEANER ARTISANAL GOLD MINING AND EXTRACTION TECHNOLOGIES	<b>03.2011</b>	310,011	-713	319,177

Identification number and title	PAD issuance date	Total budget	Current year expenditure	Previous year expenditure
<b>120360</b> DEVELOP A PROGRAMME TO SUPPORT THE AUTOMOTIVE SECTOR/SPARE PARTS AND SUPPLY CHAIN	<b>10.2012</b>	44,438	2,785	40,430
<b>120395</b> METROLOGY, CONFORMITY ASSESSMENT AND ENERGY EFFICIENCY PROGRAMME FOR COLOMBIA	<b>08.2012</b>	154,099	41,133	96,631
<b>130060</b> MARCO PROGRAMÁTICO DE PAÍS (2013-2014) PRIORIDADES PARA LA COOPERACIÓN TÉCNICA DE LA ONUDI EN COLOMBIA	<b>03.2014</b>	252,069	106,751	0
<b>140127</b> PROMOTION OF INDUSTRIAL ENERGY EFFICIENCY IN COLOMBIA	<b>07.2014</b>	25,000	6,365	0
COMOROS				
<b>101000</b> PROMOTION DES CONDITIONS ECONOMIQUES ET SOCIALES DES JEUNES ET FEMMES DE L'ILE DE MOHELI AU TRAVERS DE L'APPUI A L'AGRICULTURE	<b>02.2011</b>	449,376	-9,117	479,478
<b>140104</b> MINIMATA CONVENTION INITIAL ASSESSMENT IN THE COMOROS	<b>07.2014</b>	200,000	40,000	0
CONGO				
<b>107019</b> PROGRAMME INTEGRE DE RELANCE INDUSTRIELLE DU CONGO	<b>08.2008</b>	1,364,913	12,921	1,363,022
<b>130051</b> ENVIRONMENTALLY SOUND MANAGEMENT AND FINAL DISPOSAL OF PCBs	<b>11.2013</b>	50,000	34,806	0
<b>130095</b> ENABLING ACTIVITIES TO REVIEW AND UPDATE THE NIP UNDER THE STOCKHOLM CONVENTION ON PERSISTENT ORGANIC POLLUTANTS	<b>09.2013</b>	170,000	8,164	125,000
COSTA RICA				
<b>120033</b> ENABLING ACTIVITIES TO REVIEW AND UPDATE THE NATIONAL IMPLEMENTATION PLAN FOR THE STOCKHOLM CONVENTION ON PERSISTENT ORGANIC POLLUTANTS (POPS) - IN COSTA RICA	<b>03.2013</b>	194,454	117,011	20,293
<b>120289</b> DEVELOPMENT OF EXPORT CONSORTIA IN COSTA RICA'S BRUNCA REGION IN AGRO-	<b>06.2013</b>	304,728	3,904	281,065

Identification number and title	PAD issuance date	Total budget	Current year expenditure	Previous year expenditure
INDUSTRY AND TOURISM				
<b>130266</b>				
DEVELOPMENT OF ENTREPRENEURIAL NETWORKS IN THE CULTURAL AND GASTRONOMIC SECTORS, IN PUERTO LIMON, COSTA RICA	<b>05.2014</b>	75,181	73,816	0
<b>140082</b>				
CELAC MINISTERIAL CONFERENCE	<b>04.2014</b>	66,018	41,067	0
CÔTE D'IVOIRE				
<b>100042</b>				
PROGRAMME D'APPUI À LA REMISE À NIVEAU DU SYSTÈME DE FORMATION PROFESSIONNELLE EN CÔTE D'IVOIRE	<b>12.2011</b>	8,957,395	2,544,301	1,499,707
<b>100186, 103036</b>				
PROMOTING RENEWABLE ENERGY-BASED GRIDS IN RURAL COMMUNITIES FOR PRODUCTIVE USES IN CÔTE D'IVOIRE - PREPARATORY ASSISTANCE	<b>03.2010</b>	960,888	606,401	145,717
<b>100335</b>				
REDUCING RISKS FROM ARTISANAL AND SMALL SCALE GOLD MINING IN COTE D'IVOIRE	<b>10.2012</b>	191,300	17,219	47,497
<b>101077</b>				
QUALIFYING TRAINING-INSERTION OF THE YOUTH IN COTE D'IVOIRE	<b>02.2009</b>	750,681	-5,019	770,141
<b>101078</b>				
YOUTH TRAINING FOR POST-CONFLICT RECOVERY AND PEACEBUILDING	<b>09.2010</b>	3,396,040	88,862	3,276,386
<b>102002</b>				
AMELIORATION DE LA COMPETITIVITE DES ENTREPRISES IVOIRIENNES DES SECTEURS D'EXPORTATION NON TRADITIONNELS	<b>06.2010</b>	6,178,011	2,418,997	3,235,324
<b>120051</b>				
PROGRAMME DE GOUVERNANCE INDUSTRIELLE POUR LA CÔTE D'IVOIRE	<b>02.2012</b>	290,314	-692	197,372
<b>120512</b>				
HCFC PHASE OUT MANAGEMENT PLAN COTE D'IVOIRE (STAGE I, 1ST TRANCHE)	<b>10.2012</b>	460,000	0	2,145
<b>130109</b>				
ENABLING ACTIVITIES TO REVIEW AND UPDATE THE NATIONAL IMPLEMENTATION PLAN FOR THE STOCKHOLM CONVENTION ON PERSISTENT ORGANIC POLLUTANTS	<b>09.2013</b>	200,000	7,205	152,000
<b>130228</b>				
CAPACITY BUILDING IN SPECIAL ECONOMIC ZONE DEVELOPMENT	<b>10.2013</b>	112,358	29,325	65,220
<b>130270</b>				
PA INVESTMENT PROMOTION AND CAPACITY BUILDING PROGRAM FOR COTE D'IVOIRE	<b>01.2014</b>	260,384	168,259	22,983
<b>140152</b>				
STRENGTHENING PRODUCTIVITY AND VALUE ADDITION OF CASSAVA FOR POVERTY	<b>08.2014</b>	12,994	5,110	0

Identification number and title	PAD issuance date	Total budget	Current year expenditure	Previous year expenditure
REDUCTION AND JOBS CREATION				
<b>102115, 102144</b>				
MULTI-STAKEHOLDER PROGRAMME FOR PRODUCTIVE AND DECENT WORK FOR YOUTH IN THE MANO RIVER UNION COUNTRIES (MRU) - ANNEX V	<b>01.2011</b>	961,149	122,531	867,885
CROATIA				
<b>105343, 120256</b>				
HCFC PHASE-OUT MANAGEMENT PLAN (HPMP)	<b>09.2010</b>	600,000	175,948	236,203
CUBA				
<b>103084</b>				
GENERATION AND DELIVERY OF RENEWABLE ENERGY BASED MODERN ENERGY SERVICES IN CUBA; THE CASE OF ISLA DE LA JUVENTUD	<b>09.2005</b>	5,247,326	747,726	4,381,163
CZECH REPUBLIC				
<b>110042</b>				
UNIDO-CERGE-EI JOINT PHD RESEARCH	<b>12.2011</b>	75,839	0	568
DEMOCRATIC PEOPLE'S REPUBLIC OF KOREA				
<b>105344, 105345, 105346</b>				
PREPARATION FOR HCFC PHASE-OUT INVESTMENT ACTIVITIES (POLYURETHANE FOAM SECTOR)	<b>09.2011</b>	145,000	48,443	70,538
<b>107132</b>				
INTERNATIONAL CONSULTANT TO ASSIST IN AND FACILITATE THE IMPLEMENTATION OF THE INTEGRATED PROGRAMME OF THE DEMOCRATIC PEOPLE'S REPUBLIC OF KOREA	<b>03.2007</b>	760,702	54,514	680,451
DEMOCRATIC REPUBLIC OF THE CONGO				
<b>101116</b>				
BRINGING SUPPORT TO THE NATIONAL RECONSTRUCTION PROGRAMME OF DRC FOR LIVELIHOODS RECOVERY AND PEACE BUILDING	<b>03.2011</b>	1,149,825	-6,643	1,129,163
<b>110043</b>				
DEVELOPING THE AGRO-PROCESSING SECTOR FOR LIVELIHOODS RECOVERY, JOBS DIVERSIFICATION AND PEACE BUILDING	<b>04.2012</b>	1,150,443	-11,254	1,145,618
<b>120257</b>				
ENABLING ACTIVITIES TO REVIEW AND UPDATE THE NATIONAL IMPLEMENTATION PLAN FOR THE STOCKHOLM CONVENTION ON PERSISTENT ORGANIC POLLUTANTS	<b>03.2013</b>	199,870	7,463	184,506

Identification number and title	PAD issuance date	Total budget	Current year expenditure	Previous year expenditure
<b>130194</b> ASSISTANCE TECHNIQUE POUR LA MISE EN PLACE D'UN PROCESSUS D'IMPLANTATION DES PLATEFORMES INDUSTRIELLES DANS LES DIFFÉRENTS POLES NODAUX DU PDPC AU BAS- CONGO	<b>10.2013</b>	386,807	213,770	64,281
DOMINICAN REPUBLIC				
<b>100285, 100288</b> STIMULATING INDUSTRIAL COMPETITIVENESS THROUGH BIOMASS-BASED, GRID-CONNECTED ELECTRICITY GENERATION	<b>02.2012</b>	1,389,905	46,715	67,077
<b>130188</b> ESTABLISHMENT OF A NATIONAL RECP NETWORK IN DOMREPAND REGIONAL RECP DISSEMINATION IN THE CARIFORUM COUNTRIES	<b>02.2014</b>	404,491	55,738	0
ECUADOR				
<b>103017</b> INDUSTRIAL ENERGY EFFICIENCY IN ECUADOR (IEEE)	<b>07.2011</b>	975,208	260,113	394,567
<b>105428</b> PHASE OUT OF HCFC-141B IN THE PRODUCTION OF DOMESTIC REFRIGERATOR IN INDURAMA	<b>12.2011</b>	1,331,440	90,326	1,206,038
<b>105429</b> TECHNICAL ASSISTANCE TO ELIMINATE THE REMAINING CONSUMPTION OF METHYL BROMIDE TO BE IN COMPLIANCE WITH THE TOTAL PHASE-O	<b>12.2011</b>	317,500	83,236	233,998
<b>106017</b> TRACEABILITY PROGRAMME FOR THE AGRO- INDUSTRIAL SECTOR - PREPARATORY ASSISTANCE	<b>08.2011</b>	64,751	9,979	39,569
<b>120077</b> ENABLING ACTIVITY TO REVIEW AND UPDATE THE NATIONAL IMPLEMENTATION PLAN FOR THE STOCKHOLM CONVENTION ON PERSISTENT ORGANIC POLLUTANTS- IN ECUADOR	<b>02.2013</b>	205,000	3,873	0
<b>120237</b> HCFC PHASE OUT MANAGEMENT PLAN (FIRST TRANCHE)	<b>08.2013</b>	287,000	50,772	201,330
<b>130030</b> ESTABLISHMENT AND OPERATION OF A NATIONAL CLEANER PRODUCTION PROGRAMME (NCPP) IN ECUADOR	<b>07.2013</b>	172,508	77,461	14,157



Identification number and title	PAD issuance date	Total budget	Current year expenditure	Previous year expenditure
EGYPT				
<b>100089</b> GREEN TRADE INITIATIVE	<b>01.2014</b>	679,173	484,037	35,043
<b>100349</b> INDUSTRIAL ENERGY EFFICIENCY IN EGYPT	<b>03.2012</b>	4,007,275	832,520	560,703
<b>101053</b> THE DAHSHUR WORLD HERITAGE SITE MOBILIZATION FOR CULTURAL HERITAGE FOR COMMUNITY DEVELOPMENT	<b>04.2009</b>	318,451	-32,261	317,896
<b>102022</b> PRO-POOR HORTICULTURE VALUE CHAINS IN UPPER EGYPT	<b>11.2009</b>	2,356,500	-102,635	2,188,494
<b>103008</b> CLIMATE CHANGE RISK MANAGEMENT IN EGYPT	<b>12.2008</b>	467,831	-4,471	361,177
<b>104008</b> ASSESSMENT AND CAPACITY BUILDING IN CHEMICALS AND CHEMICALS WASTE MANAGEMENT IN EGYPT	<b>07.2009</b>	231,507	-503	226,707
<b>105085</b> PHASE-OUT OF CFC CONSUMPTION IN THE MANUFACTURE OF AEROSOL METERED DOSE INHALERS (MDIs)	<b>12.2006</b>	5,899,000	1,631	5,838,326
<b>105086</b> NATIONAL CFC PHASE-OUT PLAN FOR EGYPT (3RD, 4TH AND 5TH TRANCHES)	<b>05.2010</b>	897,940	-1,275	898,943
<b>105089</b> NATIONAL PHASE-OUT OF MB IN HORTICULTURE AND COMMODITIES FUMIGATION EXCEPT IN DATE USE - PHASE II	<b>01.2009</b>	1,934,994	82,047	1,815,176
<b>105094</b> PHASE-OUT OF HCFC-141B FROM THE MANUFACTURING OF POLYURETHANE FOAM AT MONDIAL FREEZERS COMPANY	<b>01.2010</b>	436,300	4,976	426,305
<b>105418</b> HCFC PHASE-OUT MANAGEMENT PLAN (STAGE I, FIRST TRANCHE)	<b>12.2012</b>	1,200,000	258,210	675,883
<b>106053</b> UPGRADING THE MEDICINAL & AROMATIC PLANTS VALUE CHAIN - ACCESS TO EXPORT MARKETS	<b>11.2010</b>	2,495,575	566,037	1,227,673
<b>120175</b> ENHANCING YOUTH EMPLOYABILITY AND LOCAL ECONOMIC DEVELOPMENT IN UPPER EGYPT	<b>05.2014</b>	663,717	422,167	0
<b>120203</b> HUMAN SECURITY THROUGH INCLUSIVE SOCIO-ECONOMIC DEVELOPMENT IN UPPER EGYPT	<b>02.2013</b>	1,373,030	591,310	179,350
<b>120320</b> PROMOTING LOW CARBON TECHNOLOGIES FOR COOLING AND HEATING APPLICATIONS	<b>03.2013</b>	80,000	53,022	26,804
APPENDIX M – List of technical cooperation activities				71

Identification number and title	PAD issuance date	Total budget	Current year expenditure	Previous year expenditure
<b>120582</b> EXTENSION OF INSTITUTIONAL STRENGTHENING - PHASE IX AND PHASE X	<b>11.2012</b>	456,646	22,818	228,000
<b>140098</b> HS THROUGH INCLUSIVE SOCIO-ECONOMIC DEVELOPMENT IN SOUTH MINYA	<b>05.2014</b>	663,717	271,786	0
EL SALVADOR				
<b>102178</b> VIVIENDA Y ASENTAMIENTOS URBANOS PRODUCTIVOS Y SOSTENIBLES EN SAN SALVADOR	<b>03.2010</b>	1,005,000	-5,443	983,741
<b>104009</b> LIFE CYCLE ANALYSIS OF CHEMICAL SUBSTANCES	<b>05.2009</b>	228,426	-4,319	210,264
EQUATORIAL GUINEA				
<b>105411</b> HCFC PHASE-OUT MANAGEMENT PLAN (STAGE I, FIRST TRANCHE)	<b>11.2011</b>	75,000	5,579	69,384
<b>130133</b> COUNTRY PROGRAMME FORMULATION FOR EQUATORIAL GUINEA	<b>01.2014</b>	34,740	1,218	1,666
ERITREA				
<b>101091</b> LIVELIHOODS RECOVERY AND MICRO- INDUSTRY SUPPORT PROJECT FOR COMMUNITIES AFFECTED BY NATURAL DISASTERS IN THE NORTHERN RED SEA REGION	<b>03.2011</b>	884,956	64,990	7,202
<b>104040</b> ENABLING ACTIVITIES TO FACILITATE EARLY ACTION ON THE IMPLEMENTATION OF THE STOCKHOLM CONVENTION ON PERSISTENT ORGANIC POLLUTANTS IN ERITREA	<b>03.2007</b>	346,495	-772	346,204
<b>105096</b> TERMINAL PHASE-OUT MANAGEMENT PLAN FOR CFCs (SECOND TRANCHE)	<b>04.2011</b>	74,473	2,303	72,170
<b>120491</b> HCFC PHASE-OUT MANAGEMENT PLAN (STAGE I, FIRST TRANCHE)	<b>11.2012</b>	40,000	19,311	0
ETHIOPIA				
<b>090059</b> IP ETHIOPIA, PHASE II - GENERAL	<b>02.2008</b>	92,000	-1,552	81,109

Identification number and title	PAD issuance date	Total budget	Current year expenditure	Previous year expenditure
MANAGEMENT FUNDS FOR 2008				
<b>100092</b> ESTABLISHING INDUSTRIAL PROCESSING AND MARKETING OF BELES-BASED FOOD PRODUCTS FOR INCREASED INCOME IN RURAL COMMUNITIES	<b>08.2013</b>	320,725	271,321	46,162
<b>101054</b> EDIBLE OIL VALUE CHAIN ENHANCEMENT	<b>03.2010</b>	1,062,358	-47,914	1,031,900
<b>101072</b> TECHNICAL ASSISTANCE PROJECT FOR UPGRADING OF THE ETHIOPIAN LEATHER AND LEATHER PRODUCTS INDUSTRY	<b>05.2009</b>	4,130,423	515,530	3,309,174
<b>105097</b> PROJECT PREPARATION IN THE FUMIGANT SECTOR (FLOWERS)	<b>06.2008</b>	35,000	0	2,435
<b>120026</b> ENABLING ACTIVITIES TO REVIEW AND UPDATE THE NATIONAL IMPLEMENTATION PLAN FOR THE STOCKHOLM CONVENTION ON POPs	<b>03.2013</b>	227,000	34,471	170,000
<b>120211</b> A PPP PROJECT - TRAINING ACADEMY IN HEAVY DUTY EQUIPMENT AND COMMERCIAL EQUIPMENT IN ETHIOPIA	<b>09.2012</b>	1,514,102	357,938	364,556
<b>120227</b> INVESTMENT PROMOTION ON ENVIRONMENTALLY SOUND MANAGEMENT OF E-WASTE IN EAST AFRICA WITH FOCUS ON ETHIOPIA	<b>01.2013</b>	1,019,070	484,942	225,604
<b>120421</b> NATIONAL CLUSTER DEVELOPMENT FRAMEWORK FOR ETHIOPIA - PHASE I (PREPARATORY ASSISTANCE)	<b>12.2012</b>	27,623	20,800	10,128
<b>120619</b> HCFC PHASE-OUT MANAGEMENT PLAN (STAGE I, FIRST TRANCHE)	<b>12.2012</b>	70,000	0	0
<b>130111</b> PA - SUPPORT TO DEVELOPMENT OF FISHERIES VALUE CHAINS IN AMHARA AND SNNP REGIONS, ETHIOPIA	<b>12.2013</b>	63,795	45,641	0
<b>130164</b> PREPARATION OF BUSINESS PLAN FOR PILOTING INTEGRATED AGRO-FOOD PARKS (IAFP) IN ETHIOPIA	<b>08.2014</b>	544,058	225,109	0
<b>130261</b> PA: VALORISATION AND IMPROVED SUSTAINABILITY AND INCLUSIVENESS OF THE ETHIOPIAN COFFEE VALUE	<b>11.2013</b>	25,198	27,653	5,539
<b>130306</b> SLAUGHTERHOUSE WASTE MANAGEMENT: THE SUSTAINABLE AND PRODUCTIVE USE OF ANIMAL	<b>02.2014</b>	89,655	67,736	0
APPENDIX M – List of technical cooperation activities				73

Identification number and title	PAD issuance date	Total budget	Current year expenditure	Previous year expenditure
BY-PRODUCTS				
<b>140092</b> PRODUCTIVE WORK FOR YOUTH AND WOMEN THROUGH MSMEs PROMOTION IN ETHIOPIA	<b>04.2014</b>	674,002	17,714	0
GABON				
<b>105347</b> HCFC PHASE-OUT MANAGEMENT PLAN (STAGE I, FIRST TRANCHE)	<b>01.2011</b>	130,000	0	77,686
<b>130174</b> RENFORCEMENT DES CAPACITÉS EN PRODUCTION ET ANALYSE DE STATISTIQUES INDUSTRIELLES AU GABON	<b>01.2014</b>	68,500	60,749	10
GAMBIA				
<b>101119</b> AGRO/FISHERIES VALUE CHAIN PROJECT FOR THE GAMBIA	<b>09.2010</b>	215,699	-6,550	190,675
<b>103023</b> PROMOTING RENEWABLE ENERGY BASED MINI-GRIDS FOR PRODUCTIVE USES IN RURAL AREAS IN THE GAMBIA	<b>03.2014</b>	1,814,281	240,629	1,215,870
<b>105412</b> HCFC PHASE-OUT MANAGEMENT PLAN (STAGE I, FIRST TRANCHE)	<b>12.2011</b>	50,000	4,019	44,227
<b>109011, 120436</b> COUNTRY PROGRAMME FOR GAMBIA - COMPETITIVENESS COMPONENT	<b>06.2012</b>	162,760	-1,709	157,490
<b>120623</b> IMPROVING ENERGY EFFICIENCY AND REDUCING ODS EMISSIONS IN THE INDUSTRIAL REFRIGERATION AND AIR CONDITIONING SECTOR	<b>02.2014</b>	551,261	186,106	0
<b>130115</b> GREENING THE PRODUCTIVE SECTORS IN GAMBIA	<b>01.2014</b>	54,800	54,800	0
GHANA				
<b>100317</b> IMPROVING GHANA'S QUALITY VALUE-CHAIN FOR EXPORTS	<b>12.2012</b>	3,007,965	387,578	612,089
<b>100334</b> SUPPORTING GREEN INDUSTRIAL DEVELOPMENT IN GHANA: BIOGAS TECHNOLOGY AND BUSINESS FOR SUSTAINABLE GROWTH	<b>02.2014</b>	712,883	532,158	89,908

Identification number and title	PAD issuance date	Total budget	Current year expenditure	Previous year expenditure
<b>101092</b> ASSISTANCE TO THE REFUGEES OF THE UNHCR SETTLEMENTS IN BUDUBURAM AND KRISAN FOR THEIR REPATRIATION, LOCAL INTEGRATION AND RESETTLEMENT THROUGH MICRO- AND SMALL-SCALE ENTERPRISE DEVELOPMENT	<b>01.2007</b>	1,035,600	-31,863	1,055,964
<b>101095</b> ENHANCING HUMAN SECURITY THROUGH DEVELOPING LOCAL CAPACITY FOR HOLISTIC COMMUNITY-BASED CONFLICT PREVENTION IN NORTHERN GHANA	<b>01.2009</b>	133,000	-1,692	127,223
<b>107051</b> GHANA NATIONAL SYSTEM OF INNOVATION (GNSI) SURVEY	<b>02.2011</b>	98,308	-5,993	134,200
<b>120385</b> PREPARATORY ASSISTANCE FOR NATIONAL RESOURCE EFFICIENT AND CLEANER PRODUCTION (RECP) PROGRAMME - GHANA	<b>09.2012</b>	45,850	-811	35,135
<b>130049</b> REINTEGRATING LIBERIAN REFUGEES IN GHANA THROUGH MULTI-SKILLS TRAINING FOR SUSTAINABLE LIVELIHOODS & POVERTY ALLEVIATION	<b>05.2013</b>	1,327,434	818,906	453,286
<b>140085</b> MULTI-SKILLS TRAINING FOR SUSTAINABLE LIVELIHOODS AND POVERTY ALLEVIATION	<b>04.2014</b>	8,022	7,887	0
<b>140187</b> STRATEGY BRIEFS FOR THE IMPLEMENTATION OF RECOMMENDATIONS FROM THE GHANA NATIONAL SYSTEM OF INNOVATION (GNSI) SURVEY PROJECT	<b>06.2014</b>	34,325	30,500	0
GUATEMALA				
<b>100117</b> ENVIRONMENTALLY SOUND MANAGEMENT AND DISPOSAL OF POLYCHLORINATED BIPHENYL (PCB)-CONTAINING EQUIPMENT AND DDT WASTES AND UPGRADE OF TECHNICAL EXPERTISE IN GUATEMALA	<b>07.2014</b>	85,000	49,257	0
<b>105102</b> NATIONAL PHASE-OUT OF METHYL BROMIDE (PHASE II, FIRST TRANCHE)	<b>12.2012</b>	2,033,047	24,045	1,301,662
<b>120009</b> ENABLING ACTIVITIES TO REVIEW AND UPDATE THE NATIONAL IMPLEMENTATION PLAN UNDER THE STOCKHOLM CONVENTION ON PERSISTENT ORGANIC POLLUTANTS (POPs) - IN GUATEMALA	<b>02.2014</b>	225,000	8,659	0

Identification number and title	PAD issuance date	Total budget	Current year expenditure	Previous year expenditure
<b>120438</b> STRENGTHENING OF NATIONAL METROLOGY LABORATORY (CENAME) OF GUATEMALA	<b>10.2014</b>	81,545	0	0
<b>120580</b> HCFC PHASE OUT MANAGEMENT PLAN - PMP (SECOND TRANCHE)	<b>07.2011</b>	127,925	27,591	72,302
GUINEA				
<b>100185</b> PROMOTING DEVELOPMENT OF MULTI- PURPOSE MINI-HYDRO POWER SYSTEMS (FOR PROVISION OF ENERGY, IRRIGATION ETC.) IN REPUBLIC OF GUINEA	<b>05.2012</b>	2,210,301	49,767	153,232
<b>102006</b> PROJET CONJOINT D'APPUI AU MOUVEMENT DE LA JEUNESSE ET À CERTAINS GROUPES DE JEUNES LES PLUS DÉSHÉRITÉS (MECANISME DE FINANCEMENT & CENTRES D'INFORMATION ET DE COMMUNICATION)	<b>05.2010</b>	601,169	-10,310	589,436
<b>120081</b> ENABLING ACTIVITIES TO REVIEW AND UPDATE THE NATIONAL IMPLEMENTATION PLAN FOR THE STOCKHOLM CONVENTION ON PERSISTENT ORGANIC POLLUTANTS	<b>03.2013</b>	180,000	39,851	112,058
<b>120173</b> PROJET D'APPUI A L'INSERTION ECONOMIQUE DES JEUNES ET DES FEMMES VULNERABLES A TRAVERS LES ACTIVITES D'ASSAINISSEMENT DES DECHETS SOLIDES	<b>04.2014</b>	2,008,531	840,674	832,450
<b>120220</b> SUPPORTING JOB TRAINING FOR YOUTHS IN GUINEA	<b>06.2012</b>	2,521,671	537,769	1,137,393
<b>120361</b> HCFC PHASE-OUT MANAGEMENT PLAN (STAGE I, FIRST TRANCHE)	<b>07.2012</b>	160,000	0	153,819
<b>140023</b> PROGRAMME DE COOPÉRATION TECHNIQUE ENTRE L'ONUDI ET LA RÉPUBLIQUE DE GUINÉE	<b>04.2014</b>	192,939	69,726	0
GUINEA-BISSAU				
<b>105413</b> HCFC PHASE-OUT MANAGEMENT PLAN (STAGE I, FIRST TRANCHE)	<b>11.2011</b>	40,000	0	39,138
<b>130007</b> GUINEA-BISSAU - PROMOTE RE INVESTMENTS IN THE ELECTRICITY SECTOR	<b>07.2013</b>	91,324	22,359	63,064
<b>130012</b> PROMOTING RENEWABLE ENERGY INVESTMENTS IN GUINEA BISSAU	<b>10.2014</b>	1,735,160	237,077	0

Identification number and title	PAD issuance date	Total budget	Current year expenditure	Previous year expenditure
<b>130168</b> ENABLING ACTIVITIES TO REVIEW AND UPDATE THE NATIONAL IMPLEMENTATION PLAN UNDER THE STOCKHOLM CONVENTION ON PERSISTENT ORGANIC POLLUTANTS (POPs) - IN GUINEA-BISSAU	<b>11.2013</b>	175,000	33,060	128,000
HAITI				
<b>120577</b> PROGRAMME D'APPUI AU MINISTÈRE DU COMMERE ET DE L'INDUSTRIE: SOUTIEN AUX INFRASTRUCTURES DE LA QUALITÉ/RENFORCEMENT DU BUREAU HAÏTIEN DE NORMALISATION	<b>12.2012</b>	919,836	506,574	197,731
HONDURAS				
<b>105112</b> HCFC PHASE-OUT MANAGEMENT PLAN (STAGE I, FIRST TRANCHE)	<b>05.2011</b>	220,000	88,989	99,477
<b>105113</b> NATIONAL METHYL BROMIDE PHASE-OUT PLAN, PHASE II (THIRD TRANCHE)	<b>01.2009</b>	299,927	-14,700	314,500
<b>120008</b> ENABLING ACTIVITIES TO REVIEW AND UPDATE THE NATIONAL IMPLEMENTATION PLAN UNDER THE STOCKHOLM CONVENTION ON PERSISTENT ORGANIC POLLUTANTS (POPs) - IN HONDURAS	<b>02.2013</b>	189,420	137,877	34,050
<b>120216</b> HONDURAS - CP PA MISSION	<b>11.2012</b>	34,971	1,916	35,749
INDIA				
<b>090061</b> RENEWABLE ENERGY BASED ECONOMIC DEVELOPMENT: PV/WIND/HYBRID BASED RURAL COMMUNITY DEVELOPMENT CENTRES IN REMOTE ISLANDS IN LACCADIVES	<b>05.2005</b>	155,325	-19,418	131,315
<b>090062</b> NATIONAL PROGRAMME TO SUPPORT ENERGY EFFICIENCY AND QUALITY STANDARDS IN CERAMICS SMALL AND MEDIUM SCALE ENTERPRISES (SMEs)	<b>01.2005</b>	353,982	2,167	338,619
<b>100115</b> PPG DEVELOPMENT AND PROMOTION OF NON- POPs ALTERNATIVES TO DDT	<b>03.2013</b>	213,500	18,559	154,004
<b>100245</b> SUPPORTING SMALL AND MEDIUM-SIZED MANUFACTURERS IN THE AUTOMOTIVE	<b>07.2014</b>	317,307	153,862	0

Identification number and title	PAD issuance date	Total budget	Current year expenditure	Previous year expenditure
COMPONENT INDUSTRY IN INDIA: DEEPENING AND WIDENING THE SERVICES PROVIDED WITHIN THE FRAMEWORK OF THE UNIDO-ACMA-DHL PARTNERSHIP PROGRAMME				
<b>100269</b> TECHNOLOGY UPGRADATION AND PRODUCTIVITY ENHANCEMENT OF THE FOUNDRY INDUSTRY IN COIMBATORE AND BELGAUM	<b>12.2011</b>	884,956	188,357	510,178
<b>100303</b> PROMOTING RURAL MICRO INDUSTRIES AND VALUE CHAIN DEVELOPMENT IN THE FOOD PROCESSING SECTOR - PA	<b>02.2012</b>	80,769	-655	82,263
<b>101064</b> PROMOTING LIVELIHOODS IN NORTH EASTERN INDIA: THE CANE AND BAMBOO NETWORKING PROJECT	<b>10.2009</b>	509,245	858	458,463
<b>101131</b> PROMOTING LIVELIHOODS IN NORTH EASTERN INDIA: THE CANE AND BAMBOO NETWORKING PROJECT	<b>05.2008</b>	353,982	-21,720	341,886
<b>102045</b> NATIONAL PROGRAMME FOR TECHNOLOGY UPGRADATION OF BRASS AND BELL METAL INDUSTRY/ARTISAN ENTERPRISES IN KHAGRA AND OTHER AREAS IN WEST BENGAL AND NEIGHBOURING STATES (PHASE 1)	<b>05.2008</b>	176,992	23,891	99,858
<b>102046</b> PLASTICS MANUFACTURING INDUSTRY IN INDIA	<b>10.2010</b>	707,911	181,631	522,328
<b>102064</b> CLUSTER TWINNING COMPONENT: CONSOLIDATED PROJECT FOR SME DEVELOPMENT IN INDIA THROUGH ESTABLISHMENT OF MUTUAL CREDIT GUARANTEE SCHEMES, CLUSTER TWINNING AND FOREIGN INVESTMENT AND TECHNOLOGY PROMOTION	<b>12.2005</b>	901,577	-562	889,751
<b>102136</b> UPGRADATION OF MACHINE TOOLS INDUSTRY IN INDIA	<b>12.2009</b>	1,039,824	-474	1,018,494
<b>103029</b> PROMOTING ENERGY EFFICIENCY AND RENEWABLE ENERGY IN SELECTED MSME CLUSTERS IN INDIA MICRO, SMALL AND MEDIUM ENTERPRISES (MSME) CLUSTERS IN INDIA	<b>12.2011</b>	7,247,650	1,187,475	4,649,265
<b>103121</b> ECO CITY - ECO BUSINESS PARTNERSHIP PROGRAMME IN INDIA	<b>02.2008</b>	221,195	-1,894	220,038
<b>104043</b> DEVELOPMENT OF A NATIONAL IMPLEMENTATION PLAN (NIP) IN INDIA AS A	<b>11.2007</b>	3,097,781	-386,072	3,064,030



Identification number and title	PAD issuance date	Total budget	Current year expenditure	Previous year expenditure
FIRST STEP TO IMPLEMENT THE STOCKHOLM CONVENTION ON PERSISTENT ORGANIC POLLUTANTS (POPs)				
<b>104044</b> ENVIRONMENTALLY SOUND MANAGEMENT AND FINAL DISPOSAL OF PCBS IN INDIA	<b>01.2010</b>	14,100,000	1,848,351	5,507,031
<b>104160</b> ENVIRONMENTALLY SOUND MANAGEMENT OF MEDICAL WASTES IN INDIA	<b>10.2011</b>	10,000,000	120,284	1,628,220
<b>105115</b> CTC PHASE-OUT FOR THE CONSUMPTION AND PRODUCTION SECTORS: 2005 ANNUAL PROGRAMME	<b>11.2006</b>	3,669,115	-78,060	3,747,174
<b>110040</b> PROMOTING BUSINESS MODELS FOR INCREASING PENETRATION AND SCALING UP OF SOLAR ENERGY IN INDIA (PPG)	<b>04.2012</b>	138,678	7,364	132,317
<b>120182</b> PROMOTING ULTRA LOW-HEAD MICRO HYDROPOWER TECHNOLOGY TO INCREASE ACCESS TO RENEWABLE ENERGY FOR PRODUCTIVE USES IN RURAL INDIA	<b>06.2013</b>	1,238,434	231,967	634,520
<b>120243</b> GREEN GROWTH POLICY FOR MANUFACTURING IN INDIA	<b>03.2013</b>	353,982	-212	3,025
<b>120304</b> PROMOTING INDUSTRIAL ENERGY EFFICIENCY THROUGH ENERGY MANAGEMENT STANDARD, SYSTEM OPTIMIZATION AND TECHNOLOGY INCUBATION IN INDIA	<b>12.2012</b>	72,728	7,200	41,274
<b>120345</b> GEF UNIDO CLEANTECH PROGRAMME FOR SMEs IN INDIA	<b>04.2013</b>	1,000,000	76,702	171,243
<b>130149</b> PROMOTING BUSINESS MODELS FOR INCREASED PENETRATION AND SCALING UP OF SOLAR ENERGY IN INDIA (MAIN PHASE)	<b>01.2014</b>	4,365,174	49,736	0
<b>130235</b> INTERNATIONAL EGM FOR POLICY MAKERS AND OTHER INTERESTED EXPERTS ON THE CHANGING PARADIGM OF CLUSTER DEVELOPMENT	<b>11.2013</b>	44,998	21,144	23,800
INDONESIA				
<b>100224</b> NATIONAL RESOURCE EFFICIENT AND CLEANER PRODUCTION (RECP) PROGRAMME INDONESIA	<b>10.2012</b>	3,401,136	133,660	53,672

Identification number and title	PAD issuance date	Total budget	Current year expenditure	Previous year expenditure
<b>101097</b> REALIZING MINIMUM LIVING STANDARDS FOR DISADVANTAGED COMMUNITIES THROUGH PEACE BUILDING AND VILLAGE BASED ECONOMIC DEVELOPMENT	<b>03.2009</b>	1,971,729	-13,318	1,979,468
<b>101099</b> REALIZING MINIMUM LIVING STANDARDS FOR DISADVANTAGED COMMUNITIES THROUGH PEACE BUILDING AND VILLAGE BASED ECONOMIC DEVELOPMENT	<b>11.2010</b>	37,681	-1,949	38,924
<b>103031</b> PROMOTING INDUSTRIAL ENERGY EFFICIENCY THROUGH SYSTEM OPTIMIZATION AND ENERGY MANAGEMENT STANDARDS IN INDONESIA	<b>04.2011</b>	2,228,137	509,019	940,158
<b>105118</b> HCF PHASE-OUT MANAGEMENT PLAN (STAGE I, PHASE II)	<b>08.2011</b>	774,145	722,093	10,674
<b>107078</b> INDONESIA COUNTRY PROGRAMME 2009-2013: PROGRAMME MANAGEMENT AND COORDINATION	<b>08.2009</b>	176,807	32,043	142,457
<b>120042</b> ENABLING ACTIVITIES TO REVIEW AND UPDATE THE NATIONAL IMPLEMENTATION PLAN FOR THE STOCKHOLM CONVENTION ON PERSISTENT ORGANIC POLLUTANTS (POPs) - IN INDONESIA	<b>10.2012</b>	225,000	29,912	178,270
<b>120110</b> INCREASING TRADE CAPACITIES OF SELECTED VALUE CHAINS WITHIN THE FISHERIES SECTOR IN INDONESIA	<b>11.2013</b>	870,740	281,944	53,640
<b>130083</b> POST-2015 DEVELOPMENT AGENDA, INDONESIA NATIONAL CONSULTATIONS	<b>04.2013</b>	50,919	5,634	39,874
<b>130249</b> PIF INTRODUCTION OF AN ENVIRONMENTALLY SOUND MANAGEMENT AND DISPOSAL SYSTEM FOR PCBs WASTES AND PCB-CONTAMINATED EQUIPMENT IN INDONESIA	<b>10.2013</b>	6,000,000	89,881	13,099
IRAN (ISLAMIC REPUBLIC OF)				
<b>105122, 105123</b> HCFC PHASE-OUT MANAGEMENT PLAN (STAGE I, FIRST TRANCHE)	<b>05.2011</b>	2,628,950	256,829	1,738,710
<b>120336</b> SUSTAINABLE LIVELIHOODS PROGRAMME: DEVELOPMENT OF PRO-POOR CLUSTERS AND VALUE CHAINS IN BORDER REGIONS OF THE ISLAMIC REPUBLICS OF IRAN AND AFGHANISTAN (PHASE I)	<b>04.2014</b>	751,276	355,176	354,765

Identification number and title	PAD issuance date	Total budget	Current year expenditure	Previous year expenditure
<b>120506</b> INDUSTRIAL ENERGY EFFICIENCY IN KEY SECTORS IN ISLAMIC REPUBLIC OF IRAN	<b>10.2012</b>	6,178,315	705,411	706,786
<b>120595</b> SAFFRON VALUE CHAIN PROMOTION PROGRAMME - IRAN	<b>01.2014</b>	415,887	187,227	0
IRAQ				
<b>100209</b> STRENGTHENING THE NATIONAL QUALITY INFRASTRUCTURE TO FACILITATE TRADE AND ENHANCE CONSUMER PROTECTION	<b>01.2012</b>	9,279,520	2,367,109	2,088,661
<b>101100</b> OPERATIONS AND INDUSTRIAL MAINTENANCE TRAINING ACADEMY PROJECT	<b>06.2011</b>	2,426,804	418,920	1,528,445
<b>102007</b> ENTERPRISE DEVELOPMENT AND INVESTMENT PROMOTION IN THE SME SECTOR IN IRAQ	<b>08.2007</b>	2,532,980	-71,633	2,508,436
<b>102008</b> PRIVATE SECTOR DEVELOPMENT PROGRAMME FOR IRAQ	<b>01.2009</b>	7,291,153	-104,887	7,242,004
<b>102010</b> ENTERPRISE DEVELOPMENT THROUGH INFORMATION AND COMMUNICATION TECHNOLOGY	<b>10.2009</b>	2,771,572	-132,910	2,813,882
<b>102067</b> INVESTMENT PROMOTION FOR IRAQ	<b>03.2010</b>	4,987,795	642,518	3,205,706
<b>102068</b> ENHANCING INVESTMENTS TO IRAQ THROUGH INDUSTRIAL ZONE DEVELOPMENT	<b>01.2011</b>	3,696,873	203,256	3,426,623
<b>105125</b> PREPARATION OF A HCFC PHASE-OUT MANAGEMENT PLAN (ADDITIONAL FUNDING)	<b>12.2009</b>	65,000	-4,610	66,900
<b>105127</b> REPLACEMENT OF REFRIGERANT CFC-12 WITH ISOBUTANE AND FOAM BLOWING AGENT CFC- 11 WITH CYCLOPENTANE IN THE MANUFACTURE OF DOMESTIC REFRIGERATORS AND CHEST FREEZERS AT LIGHT INDUSTRIES COMPANY	<b>05.2009</b>	2,251,512	298,636	1,875,793
<b>105128</b> NATIONAL PHASE-OUT PLAN (FIRST AND SECOND TRANCHES)	<b>07.2009</b>	4,768,547	67,411	4,614,976
<b>105130</b> TECHNICAL ASSISTANCE FOR ALTERNATIVES TO METHYL BROMIDE	<b>12.2010</b>	211,970	6,279	183,717
JORDAN				
<b>105135, 105420</b> PHASE-OUT OF HCFC-22 AND HCFC-141B FROM THE MANUFACTURE OF UNITARY AIR- APPENDIX M – List of technical cooperation activities	<b>05.2010</b>	2,363,533	691,937	1,512,958

Identification number and title	PAD issuance date	Total budget	Current year expenditure	Previous year expenditure
CONDITIONING EQUIPMENT AT PETRA ENGINEERING INDUSTRIES CO.				
<b>120373</b> ENABLING ACTIVITIES TO REVIEW AND UPDATE THE NATIONAL IMPLEMENTATION PLAN FOR THE STOCKHOLM CONVENTION ON PERSISTENT ORGANIC POLLUTANTS (POPs)	<b>06.2013</b>	154,562	-121,466	259,654
<b>140011</b> PROMOTING SOCIAL COHESION AND HARMONY BETWEEN SYRIAN REFUGES AND HOST COMMUNITIES AROUND ZAAATARI REFUGEE CAMP THROUGH IMPROVEMENT LIVELIHOOD OPPORTUNITIES	<b>04.2014</b>	442,478	149,923	0
KENYA				
<b>090044</b> DISTRICT LEVEL MAPPING OF KENYA FOR IMPLEMENTING RENEWABLE ENERGY SERVICE CENTRES FOR BUSINESS PROMOTION (RESC- BPs) FOR PREPARING PRE-FEASIBILITY STUDY FOR 100 POTENTIAL SITES WITHIN THREE SELECTED REGIONS OF KENYA	<b>09.2009</b>	36,751	-1,442	38,192
<b>104099</b> DEMONSTRATION AND TRANSFER OF ENVIRONMENTALLY SOUND TECHNOLOGY FOR WATER TREATMENT	<b>01.2011</b>	113,005	2,618	111,297
<b>105414</b> TECHNICAL ASSISTANCE FOR THE FINAL ELIMINATION OF METHYL BROMIDE IN POST HARVEST SECTOR	<b>11.2011</b>	287,700	33,114	247,266
<b>120038</b> STRENGTHENING THE TECHNICAL SERVICE CAPABILITIES OF THE KENYA INDUSTRIAL RESEARCH AND DEVELOPMENT INSTITUTE (KIRDI) IN COLLABORATION WITH THE KENYA SUBCONTRACTING AND PARTNERSHIP EXCHANGE PROGRAMME (SPX)	<b>02.2014</b>	200,000	18,817	0
<b>120276</b> KENYA NATIONAL SYSTEM OF INNOVATION (KNSI) SURVEY	<b>01.2014</b>	261,882	74,076	144,794
<b>120331</b> UNIDO PART OF JOINT PROGRAMME ON GENDER EQUALITY AND WOMEN EMPOWERMENT IN KENYA	<b>06.2012</b>	97,380	49,389	40,485
<b>120417</b> DEMONSTRATION AND PROMOTION OF COCONUT HUSK PROCESSING FOR INCOME GENERATION IN RURAL COMMUNITIES COAST PROVINCE, KENYA	<b>01.2014</b>	151,000	64,737	0
<b>120530, 130016</b> STANDARDS AND MARKET ACCESS PROGRAMME	<b>03.2013</b>	512,720	72,074	37,706

Identification number and title	PAD issuance date	Total budget	Current year expenditure	Previous year expenditure
<b>120629</b> MS. RANDAZZA JPO AGRO-INDUSTRY RELATED TCB	<b>01.2013</b>	284,398	99,840	115,719
<b>130032</b> ENHANCING OPPORTUNITIES FOR CLEAN LIGHTING INDUSTRY IN KENYA	<b>05.2013</b>	36,716	5,817	27,074
<b>130123</b> TRAINING & CAPACITY BUILDING OF PARTNERS 2013 - KENYA	<b>04.2013</b>	73,473	10,953	61,509
<b>130297</b> PA CENTRE OF EXCELLENCE FOR MAINTENANCE AND REPAIR OF AGRO- PROCESSING EQUIPMENT	<b>09.2014</b>	36,365	5,615	0
<b>140007</b> SUSTAINABLE CONVERSION OF WASTE TO CLEAN ENERGY FOR GHG EMISSIONS REDUCTION	<b>01.2014</b>	100,000	63,177	0
<b>140040</b> IMPROVING TECHNICAL AND ENTREPRENEURIAL PERFORMANCE OF THE FOOTWEAR MSMEs IN KENYA	<b>03.2014</b>	24,954	11,654	0
KUWAIT				
<b>102172</b> STRENGTHENING EXPORT CAPACITIES OF MANUFACTURING SMEs IN KUWAIT	<b>06.2012</b>	767,894	144,923	482,030
<b>120511</b> HCFC PHASE-OUT MANAGEMENT PLAN (STAGE I, FIRST TRANCHE) (POLYURETHANE FOAM SECTOR PHASE-OUT: KUWAIT POLYURETHANE INDUSTRY CO.; KIRBY BUILDING SYSTEMS, TECHNICAL ASSISTANCE TO SPRAYFOAM USERS AND OTHER SMALL USERS)	<b>05.2012</b>	3,537,450	197,433	96,138
KYRGYZSTAN				
<b>120410</b> FEASIBILITY STUDY FOR THE ESTABLISHMENT OF A FRUIT AND VEGETABLE SUPPLY-CHAIN	<b>04.2013</b>	241,558	105,420	63,282
<b>120464</b> IMPROVEMENT OF AGRICULTURAL PRODUCTION THROUGH STRENGTHENING OF AGRICULTURAL EXTENSION SERVICES, INCREASED TECHNICAL INPUTS AND PROMOTION OF DECENT AND SAFE JOBS IN RURAL AREAS	<b>05.2013</b>	78,210	8,156	67,514
<b>140116</b> PROMOTING COMMUNITY LEVEL JOB CREATION AND INCOME GENERATING ACTIVITIES THROUGH THE DEVELOPMENT OF COST-EFFECTIVE BUILDING	<b>09.2014</b>	796,460	130,688	0
APPENDIX M – List of technical cooperation activities				83

Identification number and title	PAD issuance date	Total budget	Current year expenditure	Previous year expenditure
MATERIALS PRODUCTION IN KYRGYZSTAN				
<b>140216</b> STRENGTHENING STANDARDIZATION, QUALITY ASSURANCE, ACCREDITATION AND METROLOGY (SQAM) INFRASTRUCTURE IN KYRGYZSTAN	<b>08.2014</b>	27,586	1,847	0
LAO PEOPLE'S DEMOCRATIC REPUBLIC				
<b>100116</b> PCB MANAGEMENT AND DISPOSAL AT THE ENERGY SECTOR	<b>01.2013</b>	58,000	17,120	39,804
<b>104086</b> ENHANCING SUSTAINABLE TOURISM, CLEAN PRODUCTION AND EXPORT CAPACITY IN LAO PEOPLE'S DEMOCRATIC REPUBLIC	<b>07.2011</b>	569,749	174,905	343,332
<b>106045</b> ENHANCING SUSTAINABLE TOURISM, CLEAN PRODUCTION AND EXPORT CAPACITY IN LAO PEOPLE'S DEMOCRATIC REPUBLIC	<b>07.2011</b>	526,251	108,075	399,077
<b>120208</b> ENABLING ACTIVITIES TO REVIEW AND UPDATE THE NATIONAL IMPLEMENTATION PLAN FOR THE STOCKHOLM CONVENTION ON PERSISTENT ORGANIC POLLUTANTS (POPs) - IN LAO PDR	<b>04.2013</b>	180,000	4,469	135,891
<b>140058</b> REDUCING OF GREENHOUSE GAS (GHG) EMISSIONS IN THE INDUSTRIAL SECTOR THROUGH PELLETIZATION TECHNOLOGY IN LAO PDR	<b>06.2014</b>	10,000	4,666	0
<b>140067</b> PREPARATORY ASSISTANT FOR ENHANCEMENT OF LAO'S INDUSTRIAL STATISTICS	<b>03.2014</b>	11,724	11,484	0
<b>140157</b> PCB MANAGEMENT AND DISPOSAL AT THE ENERGY SECTOR	<b>05.2014</b>	1,400,000	27,887	0
LEBANON				
<b>100300</b> SEED MONEY FOR THE COUNTRY PROGRAMME FRAMEWORK FOR LEBANON	<b>09.2012</b>	41,419	0	8,866
<b>101081, 120301</b> COMMUNITY EMPOWERMENT AND LIVELIHOODS ENHANCEMENT PROJECT	<b>12.2010</b>	2,976,943	296,392	2,687,124
<b>120178</b> INCREASING COMPETITIVENESS OF LEBANON'S OLIVE VALUE CHAIN OR A COMPETITIVE OLIVE OIL INDUSTRIAL SECTOR IN LEBANON	<b>04.2013</b>	36,872	12,356	22,081

Identification number and title	PAD issuance date	Total budget	Current year expenditure	Previous year expenditure
<b>120557</b> STRENGTHENING THE PERFORMANCE OF THE LEBANESE FOOD SECTOR	<b>04.2013</b>	39,155	15,134	19,029
<b>140005</b> SUPPORT FOR HOST COMMUNITIES IN LEBANON AFFECTED BY THE HIGH INFLUX OF SYRIAN REFUGEES	<b>04.2014</b>	530,974	54,341	0
<b>140357</b> PILOT DEMONSTRATION PROJECT ON ODS WASTE MANAGEMENT AND DISPOSAL	<b>12.2014</b>	123,475	0	0
LESOTHO				
<b>120080</b> ENABLING ACTIVITIES TO REVIEW AND UPDATE THE NATIONAL IMPLEMENTATION PLAN FOR THE STOCKHOLM CONVENTION ON PERSISTENT ORGANIC POLLUTANTS (POPs)	<b>05.2013</b>	150,000	22,678	80,000
<b>130064</b> LESOTHO COUNTRY PROGRAMMING MISSION FOR COUNTRY PROGRAMME DEVELOPMENT	<b>04.2013</b>	26,116	-1,250	23,699
<b>140038</b> LESOTHO: COMPLIANCE POLICY (CP) SEED MONEY IMPLEMENTATION	<b>02.2014</b>	206,897	62,156	0
LIBERIA				
<b>100330</b> INSTALLATION OF MULTI-PURPOSE MINI- HYDRO INFRASTRUCTURE (FOR ENERGY AND IRRIGATION)	<b>03.2014</b>	1,814,201	971,738	666,339
<b>101103</b> REHABILITATION OF TRAINING CENTRES IN VULNERABLE COMMUNITIES IN LIBERIA	<b>03.2011</b>	1,369,912	-43,121	1,390,326
<b>103122</b> REHABILITATION OF TRAINING CENTRES IN VULNERABLE COMMUNITIES IN LIBERIA (ENERGY COMPONENT)	<b>03.2011</b>	400,000	-10,047	401,838
<b>110031</b> PROMOTING PEACE-BUILDING OPPORTUNITIES THROUGH MULTI-SKILLS TRAINING	<b>04.2012</b>	619,469	-747	619,946
<b>120079</b> ENABLING ACTIVITIES TO REVIEW AND UPDATE THE NATIONAL IMPLEMENTATION PLAN FOR THE STOCKHOLM CONVENTION ON PERSISTENT ORGANIC POLLUTANTS	<b>05.2013</b>	160,000	6,638	143,778
<b>120434</b> PROMOTING YOUTH EMPLOYMENT IN THE MINING, CONSTRUCTION AND AGRICULTURE SECTOR	<b>05.2013</b>	1,260,673	516,812	709,740
<b>120459</b> REINTEGRATION FOR LIBERIAN RETURNEES THROUGH SKILLS TRAINING AND JOB	<b>04.2013</b>	1,327,434	790,099	533,371
APPENDIX M – List of technical cooperation activities				85

Identification number and title	PAD issuance date	Total budget	Current year expenditure	Previous year expenditure
CREATION				
<b>130100</b> STRENGTHENING SANITARY AND PHYTOSANITARY (SPS) MEASURES IN LIBERIA - PREPARATORY ASSISTANCE	<b>01.2014</b>	45,653	2,676	5,374
LIBYA				
<b>105143</b> NATIONAL CFC PHASE-OUT PLAN (2ND TRANCHE)	<b>04.2005</b>	997,268	-1,226	997,612
<b>105145</b> PHASE-OUT OF METHYL BROMIDE IN HORTICULTURE: TOMATOES, CUCUMBERS, PEPPERS AND OTHERS	<b>03.2010</b>	1,243,000	36,087	1,171,422
<b>105147</b> PREPARATION OF HCFC PHASE-OUT MANAGEMENT PLAN	<b>05.2011</b>	150,000	23,573	94,548
<b>105150</b> PREPARATION FOR HCFC PHASE-OUT INVESTMENT ACTIVITIES (POLYURETHANE FOAM COMPONENT)	<b>05.2011</b>	60,000	16,567	14,868
<b>105353</b> RENEWAL OF INSTITUTIONAL STRENGTHENING PROJECT (PHASE II)	<b>01.2014</b>	272,130	74,582	113,038
MADAGASCAR				
<b>105354</b> HCFC PHASE-OUT MANAGEMENT PLAN (STAGE I, FIRST TRANCHE)	<b>01.2011</b>	140,000	21,163	105,462
<b>120300</b> INCREASED ENERGY ACCESS FOR PRODUCTIVE USE THROUGH SMALL HYDROPOWER DEVELOPMENT IN RURAL AREAS IN MADAGASCAR (PPG)	<b>10.2013</b>	85,000	69,419	254
<b>120588</b> APPUI À LA TRANSFORMATION SEMI- INDUSTRIELLE DE LA CANNE À SUCRE À MADAGASCAR - SUPPORT TO THE SEMI- INDUSTRIAL PORCESSING OF SUGAR CANE	<b>09.2013</b>	342,116	146,398	11,335
<b>140044</b> DÉVELOPPEMENT D'UNE FILIÈRE ARTISANALE DANS LE SUD DE MADAGASCAR	<b>04.2014</b>	239,431	204,140	0
MALAWI				
<b>101023</b> EMPOWERING POOR RURAL COMMUNITIES WITH LABOUR- SAVING TECHNOLOGIES FOR INCREASED LABOUR PRODUCTIVITY, FOOD	<b>01.2010</b>	769,135	-1,278	771,925



Identification number and title	PAD issuance date	Total budget	Current year expenditure	Previous year expenditure
PRODUCTION AND INCOME GENERATION, SATECH				
<b>105357</b> HCFC PHASE-OUT MANAGEMENT PLAN (STAGE I, FIRST TRANCHE)	<b>01.2011</b>	58,723	-785	59,535
<b>106075</b> MALAWI: MARKET ACCESS AND TRADE- CAPACITY BUILDING SUPPORT FOR AGRO- INDUSTRIAL PRODUCTS	<b>08.2013</b>	2,946,103	754,471	152,623
<b>130161</b> SUPPORT ON VALUE ADDITION AND QUALITY IMPROVEMENT IN MALAWI FISHERIES VALUE CHAIN	<b>07.2013</b>	25,186	9,307	17,372
MALAYSIA				
<b>103042</b> INDUSTRIAL ENERGY EFFICIENCY FOR MALAYSIAN MANUFACTURING SECTOR (IEEMMS)	<b>06.2011</b>	4,427,740	1,151,972	1,851,857
<b>120096</b> GEF UNIDO CLEANTECH PROGRAMME FOR SMEs IN MALAYSIA	<b>04.2013</b>	990,000	268,510	158,358
<b>120264</b> GHG EMISSIONS REDUCTIONS IN TARGETED INDUSTRIAL SUB-SECTORS THROUGH EE AND APPLICATION OF SOLAR THERMAL SYSTEMS	<b>07.2014</b>	4,000,000	39,719	0
<b>120305</b> GHG EMISSIONS REDUCTIONS IN TARGETED INDUSTRIAL SUB-SECTORS THROUGH EE AND APPLICATION OF SOLAR THERMAL SYSTEMS IN MALAYSIA	<b>07.2012</b>	75,000	3,695	70,806
<b>120308</b> ENERGY EFFICIENCY AND LOW-CARBON TRANSPORT IN MALAYSIA	<b>06.2014</b>	50,000	30,024	0
MALDIVES				
<b>120416</b> ENABLING ACTIVITIES TO FACILITATE EARLY ACTION ON THE IMPLEMENTATION OF THE STOCKHOLM CONVENTION ON PERSISTENT ORGANIC POLLUTANTS	<b>03.2013</b>	430,000	2,834	248,514
MALI				
<b>101022</b> PROJET D'APPUI A LA VALORISATION DES PRODUITS AGROPASTORAUX DANS LES REGIONS SUD (SEGOU ET SIKASSO) ET NORD (KIDAL) DU MALI	<b>04.2008</b>	196,602	-3,907	195,960

Identification number and title	PAD issuance date	Total budget	Current year expenditure	Previous year expenditure
<b>104142</b> REDUCING RISKS FROM ARTISANAL AND SMALL SCALE GOLD MINING IN MALI	<b>09.2011</b>	220,000	13,158	135,247
<b>130234</b> ENABLING ACTIVITIES TO REVIEW AND UPDATE THE NATIONAL IMPLEMENTATION PLAN FOR THE STOCKHOLM CONVENTION ON PERSISTENT ORGANIC POLLUTANTS (POPs) IN THE REPUBLIC OF MALI	<b>03.2014</b>	225,000	191,014	0
<b>140105</b> UPGRADING THE LIVELIHOOD CONDITIONS OF THE VULNERABLE POPULATION IN MALI THROUGH HANDICRAFT SECTOR DEVELOPMENT	<b>05.2014</b>	27,586	22,224	0
MAURITIUS				
<b>130223</b> DEVELOPMENT OF LEMON VALUE CHAIN IN RODRIGUES	<b>11.2013</b>	10,960	9,768	1,107
MEXICO				
<b>100034</b> DEMONSTRATION PROJECT FOR DISPOSAL OF UNWANTED ODS IN MEXICO	<b>12.2011</b>	453,103	239,681	0
<b>104022</b> STRENGTHEN THE EFFECTIVE AND DEMOCRATIC WATER AND SANITATION IN MEXICO, IN SUPPORT OF THE ACCOMPLISHMENT OF THE MILLENNIUM OBJECTIVES	<b>12.2008</b>	680,947	-2,175	663,021
<b>104047</b> INTEGRATED ASSESSMENT AND MANAGEMENT OF THE GULF OF MEXICO LARGE MARINE ECOSYSTEM	<b>01.2009</b>	4,641,209	339,875	4,270,839
<b>105162, 105166</b> HPMP UMBRELLA PROJ. 3 MANUFACTURERS	<b>09.2011</b>	3,917,524	555,849	1,483,479
<b>105170, 120251, 140009</b> NATIONAL METHYL BROMIDE PHASE-OUT PLAN	<b>05.2011</b>	6,221,803	985,340	5,168,786
<b>105175</b> EXTENSION OF INSTITUTIONAL STRENGTHENING PROJECT (PHASE X)	<b>12.2010</b>	248,649	9,271	237,590
<b>105176</b> PHASE-OUT OF HCFC-22 AND HCFC-141B IN AEROSOL MANUFACTURING AT SILIMEX	<b>05.2011</b>	520,916	172,377	348,517
<b>105178</b> DEMONSTRATION PROJECT FOR DISPOSAL OF UNWANTED ODS IN MEXICO	<b>05.2011</b>	927,915	-345,097	921,954
<b>105356</b> NATIONAL CFC PHASE-OUT PLAN: 2ND TRANCHE	<b>04.2005</b>	4,278,000	1,512	4,276,426

Identification number and title	PAD issuance date	Total budget	Current year expenditure	Previous year expenditure
<b>120185</b> ENABLING ACTIVITIES TO REVIEW AND UPDATE THE NATIONAL IMPLEMENTATION PLAN UNDER THE STOCKHOLM CONVENTION ON PERSISTENT ORGANIC POLLUTANTS (POPs) - IN MEXICO	<b>04.2013</b>	225,000	173,447	0
<b>120631</b> EXTENSION OF INSTITUTIONAL STRENGTHENING IN MEXICO TO IMPLEMENT MONTREAL PROTOCOL - PHASE IX	<b>12.2012</b>	494,000	84,682	36,155
<b>130025</b> COUNTRY EVALUATION MEXICO	<b>02.2013</b>	66,638	1,438	57,008
<b>140156</b> HCFC PHASE OUT MANAGEMENT PLAN STAGE II	<b>05.2014</b>	2,902,603	39,834	0
MONGOLIA				
<b>100311</b> ENABLING ACTIVITIES TO REVIEW AND UPDATE THE NATIONAL IMPLEMENTATION PLAN FOR THE STOCKHOLM CONVENTION ON PERSISTENT ORGANIC POLLUTANTS	<b>11.2012</b>	164,696	43,336	120,693
<b>101198</b> PREPARATION OF AN OPPORTUNITY STUDY FOR THE ESTABLISHMENT OF A MEAT CANNING PLANT AT ALTANBULAG FREE TRADE ZONE	<b>11.2011</b>	159,759	-7,637	168,432
<b>104049</b> CAPACITY-BUILDING FOR ENVIRONMENTALLY SOUND PCBs MANAGEMENT AND DISPOSAL	<b>06.2009</b>	2,650,000	137,299	2,368,935
<b>104050</b> CAPACITY-BUILDING FOR ENVIRONMENTALLY SOUND PCBs MANAGEMENT AND DISPOSAL	<b>06.2011</b>	21,424	5,109	8,621
<b>120097</b> REDUCING THE IMPACTS OF MERCURY ON HUMAN HEALTH AND THE ENVIRONMENT BY PROMOTING SOUND CHEMICAL MANAGEMENT IN MONGOLIA	<b>07.2013</b>	600,000	128,909	16,693
<b>140197</b> SUPPORT TO EMPLOYMENT CREATION IN MONGOLIA (SECIM)	<b>11.2014</b>	25,517	21,693	0
MONTENEGRO				
<b>104102</b> ESTABLISHMENT AND OPERATION OF A NATIONAL CLEANER PRODUCTION PROGRAMME IN MONTENEGRO	<b>10.2009</b>	234,218	26,509	175,999
<b>105180</b> TERMINAL PHASE-OUT PLAN FOR CFCs (FIRST AND SECOND TRANCHE)	<b>08.2009</b>	269,877	4,239	265,617

Identification number and title	PAD issuance date	Total budget	Current year expenditure	Previous year expenditure
<b>105358</b> HCFC PHASE-OUT MANAGEMENT PLAN (STAGE I, FIRST TRANCHE)	<b>12.2013</b>	255,000	72,192	136,012
<b>105359</b> INSTITUTIONAL STRENGTHENING PROJECT (PHASE II)	<b>09.2010</b>	60,000	1,612	57,728
<b>130094</b> TRANSFER OF ENVIRONMENTALLY SOUND TECHNOLOGIES (TEST) FOR THE TREATMENT OF BIOLOGICAL SLUDGE FROM MOJKOVAC'S MUNICIPAL WASTE WATER TREATMENT PLANT	<b>01.2014</b>	218,758	176,448	0
<b>130208</b> TRANSFER OF ENVIRONMENTALLY SOUND TECHNOLOGIES (TEST) FOR THE TREATMENT OF BIOLOGICAL SLUDGE FROM MOJKOVAC'S MUNICIPAL WASTE WATER TREATMENT PLANT STC SUBMISSION	<b>08.2013</b>	8,168	5,421	2,425
<b>130236, 130256</b> PA FOR TEST PORT MILENA	<b>11.2013</b>	138,609	106,498	2,038
<b>130269</b> ENHANCING THE COMPETITIVENESS OF LOCAL MSMEs IN MONTENEGRO THROUGH CLUSTER DEVELOPMENT	<b>02.2014</b>	451,359	384,846	0
MOROCCO				
<b>101055</b> LE PATRIMOINE CULTUREL ET LES INDUSTRIES CREATIVES COMME VECTEURS DE DEVELOPPEMENT AU MAROC	<b>09.2008</b>	558,197	-3,686	532,348
<b>101058</b> PARTICIPATORY CONTROL OF DESERTIFICATION AND POVERTY REDUCTION IN THE ARID AND SEMI-ARID HIGH PLATEAU ECOSYSTEMS OF EASTERN MOROCCO	<b>06.2009</b>	5,998,422	1,323,963	4,000,587
<b>101125</b> DÉVELOPPEMENT DE L'ENTREPRENARIAT FÉMININ PHASE II	<b>07.2008</b>	1,137,087	-1,104	1,102,250
<b>104051</b> ENVIRONMENTALLY SOUND MANAGEMENT AND DISPOSAL OF PCB-CONTAMINATED TRANSFORMERS IN MOROCCO	<b>09.2009</b>	2,440,422	1,517,905	653,521
<b>105189</b> PHASE-OUT OF MBR IN GREEN BEANS AND CURCUBITS	<b>03.2009</b>	747,594	22,412	722,428
<b>105192</b> CONVERSION FROM HCFC-141B IN THE MANUFACTURE OF POLYURETHANERIGID INSULATION FOAM FOR DOMESTIC REFRIGERATORS AT MANAR	<b>12.2010</b>	951,740	-1,949	950,155
<b>105421</b> HCFC PHASE-OUT MANAGEMENT PLAN (STAGE I, FIRST TRANCHE)	<b>11.2011</b>	300,000	6,498	27,882

Identification number and title	PAD issuance date	Total budget	Current year expenditure	Previous year expenditure
<b>120625</b> PROJET D'ACCÈS AUX MARCHÉS DES PRODUITS AGROALIMENTAIRES ET DE TERROIR - (PAMPAT) - MAROC	<b>09.2013</b>	1,371,869	490,241	111,726
<b>130066</b> ASSISTANCE TECHNIQUE À LA VALORISATION DES PRODUITS DU TERROIR DANS LA RÉGION DE L'ORIENTAL PHASE II	<b>07.2014</b>	88,254	7,073	0
<b>140090</b> INCLUSIVE DEVELOPEMENT OF THE FISHERIES SECTOR IN MOROCCO	<b>05.2014</b>	27,586	14,652	0
MOZAMBIQUE				
<b>100082</b> PRIVATE SECTOR AND QUALITY PROMOTION PROGRAMME FOR MOZAMBIQUE - COMPETIR COM QUALIDADE	<b>02.2013</b>	4,577,324	1,310,831	1,652,118
<b>100126</b> ENABLING ACTIVITIES TO REVIEW AND UPDATE THE NATIONAL IMPLEMENTATION PLAN FOR THE STOCKHOLM CONVENTION ON PERSISTENT ORGANIC POLLUTANTS- IN MOZAMBIQUE	<b>08.2013</b>	180,000	117,436	29,750
<b>101105</b> ENTREPRENEURSHIP DEVELOPMENT FOR THE YOUTH	<b>06.2007</b>	2,489,051	-2,911	2,481,393
<b>101135, 102012</b> PROMOTION OF YOUTH EMPLOYMENT IN MOZAMBIQUE	<b>09.2013</b>	2,033,268	360,515	1,675,171
<b>103009</b> JOINT PROGRAMME ON ENVIRONMENTAL MAINSTREAMING AND ADAPTATION TO CLIMATE CHANGE IN MOZAMBIQUE	<b>09.2013</b>	1,022,551	55,353	960,462
<b>104104</b> MAINSTREAMING RESOURCE EFFICIENCY AND CLEANER PRODUCTION (RECP) IN MOZAMBIQUE'S ACCOMMODATION SECTOR AND ITS SUPPLY CHAIN	<b>05.2010</b>	588,850	125,372	361,434
<b>105193</b> TECHNICAL ASSISTANCE FOR THE ELIMINATION OF CONTROLLED USES OF METHYL BROMIDE IN SOIL FUMIGATION	<b>05.2010</b>	40,000	8,715	53
<b>120590</b> HCFC PHASE-OUT MANAGEMENT PLAN (STAGE I, FIRST TRANCHE)	<b>11.2012</b>	75,000	6,187	1,710
<b>140114</b> COUNTRY PROGRAMME MOZAMBIQUE - SEED MONEY	<b>04.2014</b>	194,286	82,022	0

Identification number and title	PAD issuance date	Total budget	Current year expenditure	Previous year expenditure
MYANMAR				
<b>105194</b> PREPARATION OF HCFC PHASE-OUT MANAGEMENT PLAN	<b>04.2009</b>	41,611	-657	42,268
<b>120027</b> MYANMAR: STRENGTHENING THE NATIONAL QUALITY INFRASTRUCTURE (NQI) FOR TRADE	<b>10.2013</b>	1,230,317	308,709	140,207
<b>120279</b> PROMOTION OF SUSTAINABLE PRODUCTION AND TRADE THROUGH GREENING THE TEXTILE PRODUCTS SUPPLY CHAIN IN MYANMAR AND THAILAND	<b>06.2012</b>	39,209	7,673	37,689
<b>120402</b> ENABLING ACTIVITIES TO FACILITATE EARLY ACTION ON IMPLEMENTATION OF THE STOCKHOLM CONVENTION ON PERSISTENT ORGANIC POLLUTANTS (POPs) IN MYANMAR	<b>04.2013</b>	500,000	254,617	16,276
<b>120523</b> FOSTERING PRO-POOR AND INCLUSIVE MSME DEVELOPMENT IN MYANMAR (PREPARATORY AND PILOT PHASE)	<b>05.2013</b>	387,666	298,538	74,363
<b>130042</b> IMPROVEMENT OF INDUSTRIAL ENERGY EFFICIENCY IN MYANMAR	<b>12.2014</b>	2,730,000	0	0
<b>130043</b> IMPROVEMENT OF INDUSTRIAL ENERGY EFFICIENCY IN MYANMAR	<b>06.2013</b>	100,000	61,037	8,903
<b>130321</b> ESTABLISHING BAMBOO SKILLS DEVELOPMENT FACILITY AND TECHNOLOGY DEMONSTRATION CENTRE FOR DEVELOPMENT OF SMALL-SCALE BAMBOO Enterprises for poverty alleviation in Myanmar	<b>02.2014</b>	27,447	24,731	0
<b>140035</b> PROMOTION OF WASTE TO ENERGY TECHNOLOGIES IN THE RICE MILLING SECTOR IN MYANMAR FOR ACCESS TO ENERGY FOR PRODUCTIVE ACTIVITIES	<b>07.2014</b>	27,373	5,923	0
<b>140175</b> UNIDO-MYANMAR COUNTRY PROGRAMME OF TECHNICAL COOPERATION 2015-2020	<b>10.2014</b>	30,345	18,125	0
NAMIBIA				
<b>100204</b> TRADE CAPACITY-BUILDING FOR EXPORTS IN NAMIBIA	<b>12.2012</b>	1,012,576	456,968	240,903
<b>140145</b> YOUTH ENTREPRENEURSHIP DEVELOPMENT IN NAMIBIA: ENTREPRENEURSHIP CURRICULA IN UPPER-SECONDARY SCHOOLS	<b>05.2015</b>	79,781	40,044	0

Identification number and title	PAD issuance date	Total budget	Current year expenditure	Previous year expenditure
NEPAL				
<b>100314</b> ENABLING ACTIVITIES TO REVIEW AND UPDATE THE NATIONAL IMPLEMENTATION PLAN FOR THE STOCKHOLM CONVENTION ON PERSISTENT ORGANIC POLLUTANTS	<b>03.2013</b>	180,000	2,693	129,102
<b>104052</b> ENVIRONMENTALLY SOUND MANAGEMENT AND DISPOSAL OF PCBs	<b>01.2011</b>	908,286	36,168	784,267
<b>130204</b> PA FOR YOUTH ENTREPRENEURSHIP DEVELOPMENT THROUGH ENTREPRENEURSHIP EDUCATION FOR SENIOR SECONDARY SCHOOLS IN NEPAL	<b>10.2013</b>	27,586	21,593	0
<b>130221</b> PA - ENTERPRISE STATISTICS DEVELOPMENT IN NEPAL (PA)	<b>08.2013</b>	26,857	6,757	18,840
NICARAGUA				
<b>102028</b> DESARROLLO DE CAPACIDADES NACIONALES PARA MEJORAR LAS OPORTUNIDADES DE EMPLEO Y AUTOEMPLEO DE LAS PERSONAS JOVENES EN NICARAGUA	<b>08.2009</b>	379,033	-1,970	375,897
<b>106061</b> FORTALECIMIENTO DEL SISTEMA NACIONAL DE LA CALIDAD	<b>11.2010</b>	823,009	157,078	654,754
<b>120021</b> COCOA VALUE CHAIN AND ENTERPRISE NETWORK DEVELOPMENT IN NICARAGUA	<b>08.2013</b>	404,391	49,423	134,558
<b>120233</b> HCFC PHASE OUT MANAGEMENT PLAN FOR ANNEX C GROUP I SUBSTANCES FOR NICARAGUA FIRST TRANCHE	<b>08.2012</b>	96,500	9,764	78,310
<b>120328</b> ENABLING ACTIVITIES TO REVIEW AND UPDATE THE NATIONAL IMPLEMENTATION PLAN UNDER THE STOCKHOLM CONVENTION ON PERSISTENT ORGANIC POLLUTANTS (POPs) - IN NICARAGUA	<b>11.2013</b>	185,000	161,942	0
NIGER				
<b>120508</b> HCFC PHASE-OUT MANAGEMENT PLAN (STAGE I, FIRST TRANCHE)	<b>01.2014</b>	205,000	60,096	26,794

Identification number and title	PAD issuance date	Total budget	Current year expenditure	Previous year expenditure
<b>130169</b> ENABLING ACTIVITIES TO REVIEW AND UPDATE THE NATIONAL IMPLEMENTATION PLAN FOR THE STOCKHOLM CONVENTION ON PERSISTENT ORGANIC POLLUTANTS	<b>01.2014</b>	190,000	153,260	0
<b>140027</b> COUNTRY PROGRAMME NIGER	<b>03.2014</b>	185,961	95,290	0
NIGERIA				
<b>090034</b> COUNTRY PROGRAMME NIGERIA 2009-2012; COMPONENT C1.4-INDUSTRIAL ENERGY EFFICIENCY	<b>05.2009</b>	165,489	0	161,877
<b>100260</b> MINI-GRID BASED ON RENEWABLE ENERGY (BIOMASS) SOURCES TO AUGMENT RURAL ELECTRIFICATION	<b>03.2012</b>	2,663,861	160,712	549,771
<b>101066</b> THE COUNTRY SERVICE FRAMEWORK OF NIGERIA (PHASE II): NIGERIAN TEXTILE CLUSTER DEVELOPMENT	<b>05.2009</b>	452,846	-771	375,496
<b>101069</b> ASSISTANCE TO THE LEATHER CLUSTER KANO	<b>05.2009</b>	138,058	-2,571	141,843
<b>101170</b> SUPPORTING INTEGRATED AND COMPREHENSIVE APPROACHES TO CLIMATE CHANGE ADAPTATION IN AFRICA - AGRICULTURAL ENGINEERING SUB-COMPONENT	<b>12.2010</b>	454,545	-9,776	420,060
<b>101210</b> YOUTH ENTREPRENEURSHIP DEVELOPMENT AND IT CAPACITY BUILDING IN NIGERIA	<b>03.2012</b>	102,686	-7,100	75,653
<b>102051</b> SPX NIGERIA - ASSISTANCE IN ESTABLISHING AN INDUSTRIAL SUBCONTRACTING AND PARTNERSHIP EXCHANGE IN NIGERIA	<b>08.2008</b>	145,411	7,854	133,173
<b>102052</b> INDUSTRIAL INFORMATION SYSTEM AND COMPUTER REFURBISHMENT	<b>05.2009</b>	280,000	9,739	238,949
<b>103138</b> TA IN PROMOTING LOCALLY AVAILABLE RE RESOURCES FOR PRODUCTIVE USE	<b>06.2008</b>	223,163	9,806	174,798
<b>105200</b> TERMINAL ODS PHASE-OUT UMBRELLA PROJECT IN THE SOLVENT SECTOR (FOURTH TRANCHE)	<b>09.2007</b>	303,200	-4,500	302,223
<b>105363, 120492, 140185</b> HCFC PHASE-OUT MANAGEMENT PLAN (STAGE I, FIRST TRANCHE)	<b>01.2011</b>	1,895,172	653,733	1,037,271



Identification number and title	PAD issuance date	Total budget	Current year expenditure	Previous year expenditure
<b>106097</b> DEVELOPMENT OF THE NATIONAL QUALITY IMPROVEMENT PROGRAMME (NQI) FOR NIGERIA	<b>05.2012</b>	143,257	-3,086	112,671
<b>107024</b> COUNTRY PROGRAMME FOR NIGERIA, 2009-2012	<b>05.2009</b>	878,814	15,519	856,347
<b>120043</b> YOUTH EMPLOYMENT AND ENTREPRENEURSHIP FORUM - JOB FAIR	<b>05.2009</b>	165,202	144	160,163
<b>120334</b> SCALING UP SMALL HYDRO POWER (SHP) IN NIGERIA	<b>07.2013</b>	50,000	23,488	23,331
<b>120374</b> ENABLING ACTIVITIES TO REVIEW AND UPDATE THE NATIONAL IMPLEMENTATION PLAN FOR THE STOCKHOLM CONVENTION ON PERSISTENT ORGANIC POLLUTANTS	<b>03.2013</b>	225,000	33,727	176,139
<b>120537</b> PILOT DEMONSTRATION PROJECT ON ODS WASTE MANAGEMENT AND DISPOSAL	<b>11.2012</b>	911,724	142,423	51,832
<b>120552</b> REVISED COUNTRY PROGRAMME OF COOPERATION BETWEEN UNIDO AND THE FEDERAL REPUBLIC OF NIGERIA	<b>09.2013</b>	3,287,801	356,125	14,980
<b>120624</b> SUPPORTING NIGERIA'S STAPLE CROP PROCESSING ZONES (SCPZs)	<b>04.2014</b>	1,269,300	87,328	743,027
<b>130002</b> FOOTWEAR AND LEATHER PRODUCTS FACILITY CENTRE: STIMULATING EMPLOYMENT CREATION AND RURAL ECONOMIC GROWTH IN DELTA STATE	<b>05.2013</b>	725,664	226,911	348,284
<b>130220</b> NATIONAL QUALITY INFRASTRUCTURE (NQI) OF NIGERIA	<b>08.2013</b>	3,194,735	1,570,557	146,044
<b>130317</b> MINAMATA CONVENTION INITIAL ASSESSMENT IN THE FEDERAL REPUBLIC OF NIGERIA	<b>07.2014</b>	1,000,000	100,000	0
<b>140012</b> INDUSTRIAL SKILLS GAP ASSESSMENT IN NIGERIA	<b>09.2014</b>	761,062	199,360	0
<b>140070</b> CAPACITY STRENGTHENING FOR SUSTAINABLE INDUSTRIAL DEVELOPMENT IN NIGERIA	<b>06.2014</b>	1,615,763	85,065	0
OMAN				
<b>105422</b> EXTENSION OF THE INSTITUTIONAL STRENGTHENING PROJECT IN OMANTO IMPLEMENT MONTREAL PROTOCOL AGREEMENT -PHASE IV AND PHASE V	<b>02.2014</b>	136,934	68,334	68,225

Identification number and title	PAD issuance date	Total budget	Current year expenditure	Previous year expenditure
<b>105423</b> HCFC PHASE-OUT MANAGEMENT PLAN (STAGE I, FIRST TRANCHE)	<b>04.2012</b>	314,120	84,669	214,945
<b>120282</b> ENHANCEMENT OF THE INSTITUTIONAL CAPACITY OF THE GOVERNMENT OF OMAN FOR INDUSTRIAL DEVELOPMENT THROUGH IMPROVEMENT OF THE STATISTICAL INFRASTRUCTURE	<b>05.2013</b>	157,779	64,555	38,177
PAKISTAN				
<b>100044</b> SUSTAINABLE ENERGY INITIATIVE FOR INDUSTRIES IN PAKISTAN	<b>03.2012</b>	70,000	22,331	47,803
<b>100045</b> SUSTAINABLE ENERGY INITIATIVE FOR INDUSTRIES IN PAKISTAN	<b>05.2014</b>	3,550,000	38,200	0
<b>100333</b> PROMOTING SUSTAINABLE ENERGY PRODUCTION AND USE FROM BIOMASS IN PAKISTAN	<b>05.2012</b>	1,863,725	640,666	182,446
<b>101025</b> JOINT UN PROGRAMME: TOWARDS GENDER PARITY IN PAKISTAN - UNIDO'S ASSISTANCE TOWARDS ECONOMIC EMPOWERMENT THROUGH DEVELOPING WOMEN ENTREPRENEURSHIP AND FOSTERING AN ENABLING ENVIRONMENT	<b>09.2010</b>	1,037,882	-38,954	987,564
<b>101026</b> ASSISTANCE TO THE LEATHER INDUSTRY - UPGRADING OF TRAINING INSTITUTIONS	<b>04.2010</b>	340,120	-1,716	295,140
<b>101027</b> ONE UN PAKISTAN ARP-JPC2 DECENT EMPLOYMENT AND POVERTY ALLEVIATION	<b>04.2010</b>	373,831	-18,599	368,724
<b>101030</b> ONE UN PROGRAMME FOR PAKISTAN - SUPPORT FOR THE WOOL INDUSTRY IN BALOCHISTAN PROVINCE, PAKISTAN	<b>10.2010</b>	231,308	-6,966	230,029
<b>102090</b> JOINT UNIDO-SMEDA-ITALIA PROGRAMME TO ESTABLISH AN INVESTMENT PROMOTION (IPU) IN LAHORE WITH EMPHASIS ON ITALIAN INVESTMENT IN PAKISTAN	<b>05.2007</b>	897,004	295,489	515,517
<b>104146</b> ONE UN JOINT PROGRAMME ON ENVIRONMENT FOR PAKISTAN - LIMED FLESHING TREATMENT	<b>04.2013</b>	825,354	15,259	777,234
<b>105212</b> PREPARATION OF HCFC PHASE-OUT INVESTMENT ACTIVITIES (REFRIGERATION AND AIR-CONDITIONING MANUFACTURING SECTORS)	<b>01.2010</b>	114,926	-1,700	116,626

Identification number and title	PAD issuance date	Total budget	Current year expenditure	Previous year expenditure
<b>105213</b> PHASE-OUT OF HCFC-141B FROM THE MANUFACTURING OF INSULATION PU RIGID FOAM	<b>05.2010</b>	4,840,849	64,693	4,737,346
<b>105215</b> HCFC PHASE-OUT MANAGEMENT PLAN (STAGE I, FIRST TRANCHE)	<b>12.2010</b>	168,000	53,753	84,194
<b>106005</b> PAKISTAN - TRADE RELATED TECHNICAL ASSISTANCE (TRTA II) PROGRAMME	<b>12.2009</b>	12,736,796	1,860,598	10,078,343
<b>130063</b> GEF UNIDO CLEANTECH PROGRAMME FOR SMEs IN PAKISTAN	<b>11.2013</b>	1,369,863	203,392	0
<b>130122</b> INDEPENDENT UNIDO COUNTRY EVALUATION PAKISTAN	<b>04.2013</b>	67,255	14,343	43,960
<b>130298</b> MAINSTREAMING CLIMATE CHANGE ADAPTATION THROUGH WATER RESOURCE MANAGEMENT IN LEATHER INDUSTRIAL ZONE DEVELOPMENT	<b>04.2014</b>	90,000	50,857	0
<b>140178</b> PREPARATION FOR HCFC PHASE-OUT INVESTMENT ACTIVITIES (STAGEII) (FOAM SECTOR)	<b>08.2014</b>	152,000	0	0
PANAMA				
<b>102029</b> RED DE OPORTUNIDADES EMPRESARIALES PARA FAMILIAS POBRES	<b>03.2010</b>	1,346,933	-23,303	1,353,348
PARAGUAY				
<b>130148</b> DEHYDRATING FRUITS, VEGETABLES & HERBS IN ISOLATED AREAS OF PARAGUAY	<b>03.2014</b>	21,115	20,566	0
PERU				
<b>102030</b> INDUSTRIAS CREATIVAS INCLUSIVAS: UNA HERRAMIENTA INNOVADORAPARA EL ALIVIO DE LA POBREZA EN EL PERÚ	<b>01.2010</b>	627,000	-17,345	640,072
<b>104012</b> STRENGTHENING OF THE INSTITUTIONAL, REGULATORY AND TECHNICALFRAMEWORK FOR CHEMICALS MANAGEMENT IN PERU. PROJECT "SAFE CHEMICALS"	<b>08.2009</b>	230,559	0	221,142

Identification number and title	PAD issuance date	Total budget	Current year expenditure	Previous year expenditure
<b>104054</b> ENVIRONMENTALLY SOUND MANAGEMENT AND DISPOSAL OF POLYCHLORINATED BIPHENYLS (PCBs)	<b>01.2010</b>	2,612,955	177,452	1,056,887
<b>105216</b> TERMINAL PHASE-OUT MANAGEMENT PLAN FOR ANNEX A GROUP I SUBSTANCES (FIRST TRANCHE)	<b>08.2011</b>	183,500	9,709	172,866
<b>120329</b> ENABLING ACTIVITIES TO REVIEW AND UPDATE THE NATIONAL IMPLEMENTATION PLAN UNDER THE STOCKHOLM CONVENTION ON PERSISTENT ORGANIC POLLUTANTS (POPs) - IN PERU	<b>09.2013</b>	225,000	4,396	0
<b>130132</b> CONFERENCE OF LATIN AMERICA AND THE CARIBBEAN MINISTERS OF INDUSTRY	<b>08.2013</b>	203,436	101,932	87,558
PHILIPPINES				
<b>100297</b> ENABLING ACTIVITIES TO REVIEW AND UPDATE THE NATIONAL IMPLEMENTATION PLAN FOR THE STOCKHOLM CONVENTION ON PERSISTENT ORGANIC POLLUTANTS IN PHILIPPINES	<b>07.2012</b>	225,000	18,198	206,354
<b>103049</b> INDUSTRIAL ENERGY EFFICIENCY	<b>06.2011</b>	3,241,678	601,704	1,154,491
<b>104149</b> GLOBAL PROGRAMME TO DEMONSTRATE THE VIABILITY AND REMOVAL OF BARRIERS THAT IMPEDE ADOPTION AND SUCCESSFUL IMPLEMENTATION OF AVAILABLE, NON- COMBUSTION TECHNOLOGIES FOR DESTROYING PERSISTENT ORGANIC POLLUTANTS (POPs)	<b>12.2007</b>	4,108,500	59,744	4,019,432
<b>105218</b> SECTOR PLAN TO PHASE OUT HCFC-141B IN THE FOAM SECTOR	<b>02.2011</b>	2,088,000	40,995	1,877,728
<b>107015</b> DEMONSTRATION OF BAT AND BEP IN FOSSIL FUEL-FIRED UTILITIES AND INDUSTRIAL BOILERS IN RESPONSE TO THE STOCKHOLM CONVENTION ON PERISTENT ORGANIC POLLUTANTS (POPs)	<b>04.2011</b>	20,000	0	17,353
<b>120016</b> IMPROVE THE HEALTH AND ENVIRONMENT OF ARTISANAL GOLD MINING COMMUNITIES IN THE PHILIPPINES BY REDUCING MERCURY EMISSIONS	<b>03.2013</b>	550,000	9,595	504,757
<b>140083</b> LIVELIHOOD SUPPORT FOR THE VULNERABLE GROUPS IN THE AFFECTED AREAS OF TYPHOON	<b>05.2014</b>	27,586	26,260	0

Identification number and title	PAD issuance date	Total budget	Current year expenditure	Previous year expenditure
HAIYAN OF THE PHILIPPINES THROUGH RURAL AGRO-VALUE CHAIN DEVELOPMENT				
QATAR				
<b>105223</b> TERMINAL PHASE-OUT MANAGEMENT PLAN (FIRST TRANCHE)	<b>12.2007</b>	311,604	-884	312,323
<b>105225</b> PREPARATION OF A HCFC PHASE-OUT MANAGEMENT PLAN	<b>08.2008</b>	53,955	0	53,955
<b>105424</b> HCFC PHASE OUT MANAGEMENT PLAN (STAGE 1, FIRST TRANCHE)	<b>12.2011</b>	1,045,907	957,245	25,759
REPUBLIC OF MOLDOVA				
<b>103043</b> REDUCING GREENHOUSE GAS EMISSIONS THROUGH IMPROVED ENERGY EFFICIENCY IN THE INDUSTRIAL SECTOR IN MOLDOVA	<b>08.2010</b>	985,074	60,742	695,671
<b>104143</b> NATIONAL CLEANER PRODUCTION PROGRAMME - REPUBLIC OF MOLDOVA	<b>09.2011</b>	576,778	114,182	291,189
<b>130272</b> STRENGTHENING THE INVESTMENT PROMOTION CAPABILITES OF MIEPO (IPA) AND SUPPORTING INVESTMENT PROMOTION OF INDUSTRIAL PARKS	<b>11.2013</b>	27,488	22,543	2,510
RUSSIAN FEDERATION				
<b>100352</b> PHASE-OUT OF CFC CONSUMPTION IN THE MANUFACTURE OF AEROSOL METERED DOSE INHALERS (MDIs) IN THE RUSSIAN FEDERATION	<b>07.2012</b>	2,550,000	2,271,981	269,531
<b>103056</b> MARKET TRANSFORMATION PROGRAMME ON ENERGY EFFICIENCY IN GREEHOUSE GAS- INTENSIVE INDUSTRIES IN THE RUSSIAN FEDERATION	<b>10.2010</b>	8,219,369	1,794,237	3,681,186
<b>104121</b> BAT/BEP FOR ENVIRONMENTALLY SAFE DISPOSAL OF POTENTIALLY HAZARDOUS CONSUMER PRODUCTS AND INDUSTRIAL WASTES	<b>06.2010</b>	1,574,787	225,560	1,313,811
<b>104122</b> IDENTIFICATION, EVALUATION AND PRIORITIZATION OF POLLUTION “HOT-SPOTS” IN THE BASINS OF TRANSBORDER RESERVOIRS	<b>06.2010</b>	1,628,584	211,245	1,311,574

Identification number and title	PAD issuance date	Total budget	Current year expenditure	Previous year expenditure
<b>105324, 105386</b> PHASE OUT OF HCFCs AND PROMOTION OF HFC-FREE ENERGY EFFICIENT REFRIGERATION AND AIR-CONDITIONING SYSTEMS IN THE RUSSIAN FEDERATION THROUGH TECHNOLOGY TRANSFER	<b>01.2011</b>	18,322,005	7,139,525	6,140,857
<b>120342</b> ENVIRONMENTALLY SOUND MANAGEMENT AND FINAL DISPOSAL OF PCBs AT THE RUSSIAN RAILROAD NETWORK AND OTHER PCB OWNERS	<b>05.2011</b>	220,000	56,887	163,617
<b>120535</b> FACILITATING INTERNATIONAL MARKET ACCESS FOR MANUFACTURING SUPPLIERS IN THE AUTOMOTIVE COMPONENT INDUSTRY IN SAMARA REGION OF RUSSIA	<b>10.2013</b>	144,978	89,793	10,904
<b>130070</b> COUNTRY EVALUATION RUSSIAN FEDERATION	<b>03.2013</b>	67,067	5,537	47,138
<b>130201</b> PPG FOR SAP ITEM 120230 SAVE THE SOURCE	<b>08.2013</b>	90,000	33,968	53,658
<b>130274</b> PPG FOR SAP ITEM 120348 TEST TATARSTAN	<b>11.2013</b>	262,500	155,002	923
<b>140019</b> ENVIRONMENTALLY SOUND MANAGEMENT AND FINAL DISPOSAL OF PCBs AT THE RUSSIAN RAILROADS NETWORK AND OTHER PCB OWNERS	<b>02.2014</b>	7,400,000	447,593	0
RWANDA				
<b>101037</b> ONE UN PROGRAMME FOR RWANDA - CAPACITY BUILDING THROUGH TECHNICAL ASSISTANCE FOR MINEDUC TO DESIGN AND IMPLEMENT ENTREPRENEURSHIP IN SECONDARY SCHOOLS	<b>06.2008</b>	320,407	4,593	315,593
<b>101038</b> ONE UN PROGRAMME FOR RWANDA - CAPACITY BUILDING IN FOOD PROCESSING FOR SMALL PRODUCERS AND MSMEs MAINLY THROUGH TECHNICAL ASSISTANCE PROGRAMS, COMPONENT 3.3.1	<b>06.2008</b>	332,937	0	331,312
<b>101039</b> CAPACITY BUILDING THROUGH TECHNICAL ASSISTANCE PROGRAMS FORMAINLY ARTISANS IN LEATHER PRODUCTS DEVELOPMENT	<b>06.2008</b>	417,451	1,664	415,268
<b>101040</b> ONE UN PROGRAMME FOR RWANDA - CAPACITY BUILDING FOR THE PSF AND MSMEs ASSOCIATIONS MAINLY THROUGH TECHNICAL ASSISTANCE PROGRAMS	<b>06.2008</b>	288,464	4,489	283,314

Identification number and title	PAD issuance date	Total budget	Current year expenditure	Previous year expenditure
<b>102013</b> ONE UN PROGRAMME FOR RWANDA - CAPACITY BUILDING FOR MINICOM AND KEY STAKEHOLDERS ON INDUSTRIAL POLICY IMPLEMENTATION, COMP 1.6.1	<b>06.2008</b>	368,026	3,288	363,132
<b>103003</b> ONE UN PROGRAMME FOR RWANDA - CAPACITY BUILDING THROUGH TECHNICAL ASSISTANCE FOR MINIFRA TO IMPLEMENT POLICIES ON RURAL ENERGY FOR PRODUCTIVE USE, COMPONENT 3.1.1	<b>06.2008</b>	85,389	0	84,821
<b>104013</b> ONE UN PROGRAMME FOR RWANDA - CAPACITY BUILDING MAINLY THROUGH TECHNICAL ASSISTANCE FOR ENTERPRISES TO IMPLEMENT CLEANER PRODUCTION PROCESSES AND FOR REMA IN MONITORING THE IMPLEMENTATION OF CLEANER PRODUCTION	<b>06.2008</b>	975,962	81,083	875,265
<b>105236</b> HCFC PHASE-OUT MANAGEMENT PLAN (STAGE I, FIRST TRANCHE)	<b>09.2011</b>	55,000	23,500	28,121
<b>106010</b> ONE UN PROGRAMME FOR RWANDA - FOOD SAFETY/QUALITY COMPONENT	<b>06.2008</b>	140,261	223	111,790
<b>120627</b> ENABLING ACTIVITIES TO REVIEW AND UPDATE THE NATIONAL IMPLEMENTATION PLAN (NIP) FOR THE STOCKHOLM CONVENTION FOR THE PERSISTENT ORGANIC POLLUTANTS	<b>05.2013</b>	180,000	24,265	148,339
<b>130226</b> ONE UN PROGRAMME FOR RWANDA - CAPACITY BUILDING THROUGH TECHNICAL ASSISTANCE PROGRAMS FOR MAINLY ARTISANS IN LEATHER PRODUCTS DEVELOPMENT, COMPONENT 4.1.10	<b>07.2008</b>	27,875	89	23,365
<b>140076</b> PROJECT TO A COUNTRY PROGRAMMING MISSION TO RWANDA FOR THE DEVELOPMENT OF A COUNTRY PROGRAMME	<b>12.2014</b>	27,586	17,971	0
SAINT LUCIA				
<b>105257</b> HCFC PHASE-OUT MANAGEMENT PLAN (STAGE I, FIRST TRANCHE)	<b>12.2012</b>	99,850	5,715	84,521

Identification number and title	PAD issuance date	Total budget	Current year expenditure	Previous year expenditure
SAINT VINCENT AND THE GRENADINES				
<b>105259</b> HCFC PHASE-OUT MANAGEMENT PLAN (FIRST TRANCHE)	<b>08.2011</b>	124,115	16,449	105,559
SAO TOME AND PRINCIPE				
<b>120082</b> ENABLING ACTIVITIES TO REVIEW AND UPDATE THE NATIONAL IMPLEMENTATION PLAN UNDER THE STOCKHOLM CONVENTION ON PERSISTENT ORGANIC POLLUTANTS (POPS) - IN SAO TOME	<b>02.2013</b>	170,000	2,979	119,000
SAUDI ARABIA				
<b>105244</b> PHASE-OUT OF HCFC-22 AND HCFC-142B FROM THE MANUFACTURE OF EXTRUDED POLYSTYRENE PANEL AT LINE 2 IN ARABIAN CHEMICAL COMPANY	<b>01.2011</b>	725,323	85,200	339,396
<b>105246</b> PHASE-OUT OF HCFC-22 AND HCFC-142B FROM THE MANUFACTURE OF EXTRUDED POLYSTYRENE PANEL AT AL-WATANIA PLASTICS	<b>05.2011</b>	1,234,984	972,025	10,703
<b>120630</b> HCFC PHASE-OUT MANAGEMENT PLAN (STAGE I, FIRST TRANCHE; POLYURETHANE FOAM SECTOR PLAN AND REFRIGERATION SERVICING)	<b>12.2012</b>	5,133,274	252,203	1,683,954
SENEGAL				
<b>100079</b> PROGRAMME D'OPÉRATIONNALISATION DE LA STRATÉGIE DE CROISSANCE ACCÉLÉRÉE: PROJET POUR LE DÉVELOPPEMENT DES CLUSTERS LOCAUX	<b>03.2014</b>	159,232	20,628	64,049
<b>100103</b> ENVIRONMENTALLY SOUND MANAGEMENT OF MUNICIPAL AND HAZARDOUS SOLID WASTE TO REDUCE EMISSION OF UNINTENTIONAL POPs - PREPARATORY ASSISTANCE	<b>04.2013</b>	130,000	31,445	91,199
<b>100272</b> PROGRAMME DE MISE A NIVEAU DES ENTREPRISES DU SENEGAL - PHASE II: MISE A NIVEAU ENVIRONNEMENTALE ET ENERGETIQUE DES ENTREPRISES	<b>12.2011</b>	592,074	255,790	293,812



Identification number and title	PAD issuance date	Total budget	Current year expenditure	Previous year expenditure
<b>102031</b> PROMOUVOIR LES INITIATIVES ET LES INDUSTRIES CULTURELLES AU SENEGAL, DANS LES REGIONS DU PAYS BASSARI ET DU SINE SALOUM	<b>10.2008</b>	989,980	-9,133	970,594
<b>104023</b> VALUATION OF FOREST ECO SYSTEMS IN SENEGAL	<b>08.2009</b>	186,216	-647	184,226
<b>105385</b> TERMINAL-PHASE OUT MANAGEMENT PLAN FOR CFCs (FIRST TRANCHE)	<b>02.2008</b>	355,000	0	351,957
<b>105415</b> HCFC PHASE-OUT MANAGEMENT PLAN (STAGE I, FIRST TRANCHE)	<b>12.2011</b>	200,000	3,065	103,108
<b>120103</b> DÉVELOPPEMENT DES SYSTÈMES PRODUCTIFS LOCAUX INSERTION DESSORTANTS DE LA FORMATION PROFESSIONNELLE ET TECHNIQUE DANS LES RÉGIONS NORD ET CENTRE DU SÉNÉGAL (IDEA)	<b>08.2013</b>	533,545	249,658	61,547
<b>120489</b> PROMOTION DU DEVELOPEMENT ECONOMIQUE LOCAL DANS LA REGION DELOUGA (IDEA)	<b>09.2013</b>	355,605	172,195	25,250
<b>130154</b> ENABLING ACTIVITIES TO REVIEW AND UPDATE THE NATIONAL IMPLEMENTATION PLAN FOR THE STOCKHOLM CONVENTION ON PERSISTENT ORGANIC POLLUTANTS	<b>09.2013</b>	170,000	9,215	124,000
<b>140100</b> CADRE DE COOPÉRATION TECHNIQUE ENTRE L'ONUDI ET LE SÉNÉGAL	<b>09.2014</b>	96,552	17,276	0
<b>140215</b> PLANNING AND DESIGN OF DAKAR INDUSTRIAL PARK IN DIAMNIADIO	<b>10.2014</b>	32,566	18,895	0
SERBIA				
<b>100306</b> ENVIRONMENTALLY SOUND MANAGEMENT OF PCBs AND OBSOLETE PESTICIDES - PREPARATORY ASSISTANCE	<b>03.2013</b>	75,000	67,786	0
<b>100312</b> ENABLING ACTIVITIES TO REVIEW AND UPDATE THE NATIONAL IMPLEMENTATION PLAN FOR THE STOCKHOLM CONVENTION ON PERSISTENT ORGANIC POLLUTANTS	<b>08.2012</b>	179,476	110,788	623
<b>104144</b> PROMOTING THE ADAPTATION AND ADOPTION OF RECP (RESOURCE EFFICIENT AND CLEANER PRODUCTION) IN SERBIA THROUGH THE CLEANER PRODUCTION CENTRE (CPC) - PHASE	<b>09.2011</b>	470,949	124,022	276,753

Identification number and title	PAD issuance date	Total budget	Current year expenditure	Previous year expenditure
II				
<b>105302</b> NATIONAL CFC PHASE-OUT PLAN	<b>12.2005</b>	622,977	-7,965	630,943
<b>105371</b> EXTENSION OF INSTITUTIONAL STRENGTHENING PROJECT (PHASE III)	<b>01.2010</b>	131,300	-412	120,474
<b>105373</b> HCFC PHASE-OUT MANAGEMENT PLAN (STAGE I, FIRST TRANCHE, SECOND TRANCHE AND VERIFICATION REPORT FOR STAGE I	<b>01.2014</b>	834,260	172,862	168,462
<b>105427</b> EXTENSION OF THE INSTITUTIONAL STRENGTHENING - PHASE IV	<b>01.2014</b>	262,600	54,809	45,410
SEYCHELLES				
<b>120078</b> ENABLING ACTIVITIES TO REVIEW AND UPDATE THE NATIONAL IMPLEMENTATION PLAN FOR THE STOCKHOLM CONVENTION ON PERSISTENT ORGANIC POLLUTANTS (POPS) - IN SEYCHELLES	<b>04.2013</b>	140,000	16,827	110,000
SIERRA LEONE				
<b>090005</b> UNDP/UNIDO JOINT PRIVATE SECTOR DEVELOPMENT PROGRAMME	<b>03.2009</b>	490,000	-3,529	65,132
<b>100328</b> PROMOTING MINI GRIDS BASED ON SMALL HYDRO POWER FOR PRODUCTIVE USES IN SIERRA LEONE	<b>08.2012</b>	1,799,719	413,662	436,039
<b>101108</b> REHABILITATION OF TRAINING-CUM- PRODUCTION CENTRES IN VULNERABLE COMMUNITIES OF KOINDU, KPANDEBU AND PUJEHUN IN SIERRA LEONE	<b>03.2011</b>	1,170,242	-31,014	1,201,305
<b>101139</b> SEED MONEY FOR IP SIERRE LEONE - POVERTY REDUCTION COMPONENT	<b>10.2004</b>	82,283	-3,012	81,876
<b>101141</b> TECHNICAL CAPACITY BUILDING IN FISHING AND SEAFOOD PROCESSING TECHNOLOGY IN SIERRA LEONE	<b>08.2013</b>	1,869,529	206,721	1,579,671
<b>102094</b> POVERTY ERADICATION THROUGH ENTERPRISE DEVELOPMENT - SIERRA LEONE	<b>09.2007</b>	189,380	17,141	161,766
<b>103125</b> REHABILITATION OF TRAINING-CUM- PRODUCTION CENTRES IN VULNERABLE COMMUNITIES OF KOINDU, KPANDEBU AND PUJEHUN IN SIERRA LEONE (ENERGY	<b>03.2011</b>	596,101	-17,851	613,990

Identification number and title	PAD issuance date	Total budget	Current year expenditure	Previous year expenditure
COMPONENT)				
<b>103153</b> DEMONSTRATING BIOMASS GASIFIER TECHNOLOGY FOR PRODUCTIVE USES IN RURAL SIERRA LEONE - PREPARATORY ASSISTANCE	<b>03.2012</b>	235	-9,505	60,925
<b>105416</b> HCFC PHASE-OUT MANAGEMENT PLAN (STAGE I, FIRST TRANCHE)	<b>12.2011</b>	50,000	0	47,620
<b>106050</b> QUALITY AND COMPLIANCE INFRASTRUCTURE DEVELOPMENT	<b>04.2011</b>	233,290	23,339	201,632
<b>106089</b> QUALITY POLICY AND COMPLIANCE INFRASTRUCTURE DEVELOPMENT	<b>11.2011</b>	237,704	47,023	179,004
<b>120198</b> COMMUNITY RESILIENCE THROUGH ENTREPRENEURSHIP AND SKILLS TRAINING (CREST)	<b>03.2012</b>	707,965	-23,441	711,151
<b>120451</b> QUALITY AND COMPLIANCE INFRASTRUCTURE DEVELOPMENT IN SIERRA LEONE	<b>08.2012</b>	215,745	1,118	216,000
<b>130047</b> SUPPORT TO GENDER AND WOMEN'S ISSUES IN SIERRA LEONE	<b>03.2013</b>	34,899	-13,587	34,016
<b>130086</b> PA-SUPPORT TO AGENDA FOR PROSPERITY IN SIERRA LEONE - FORMULATION OF COUNTRY PROGRAMME	<b>04.2013</b>	42,381	8,270	30,990
<b>140022</b> SIERRA LEONE COUNTRY PROGRAMME - SEED MONEY IMPLEMENTATION	<b>02.2014</b>	206,897	72,731	0
<b>140131</b> COUNTRY EVALUATION SIERRA LEONE	<b>06.2014</b>	55,172	32,468	0

SOMALIA

<b>101109</b> INTEGRATION AND PROGRESS THROUGH SKILLS AND EMPLOYMENT FOR DISPLACED GROUPS IN SOMALILAND	<b>02.2011</b>	1,061,947	-32,414	1,042,931
<b>105370, 120516</b> PREPARATION OF A HCFC PHASE-OUT MANAGEMENT PLAN	<b>06.2010</b>	254,834	64,451	120,989
<b>120154</b> ECONOMIC REVITALIZATION PROJECT FOR SOMALILAND	<b>04.2012</b>	1,327,434	-14,345	1,299,979
<b>140008</b> COMMUNITY STABILIZATION AND RECONCILIATION THROUGH LIVELIHOODS RECOVERY IN POST-CRISIS AREAS OF SOUTHERN SOMALIA (CSR)	<b>03.2014</b>	884,956	586,224	0

Identification number and title	PAD issuance date	Total budget	Current year expenditure	Previous year expenditure
SOUTH AFRICA				
<b>100086</b> SUPPORT TO SOUTH AFRICA ON THE LOCAL PRODUCTION OF AN HIV/AIDS VACCINE AND ACTIVE PHARMACEUTICAL INGREDIENTS (API)	<b>02.2012</b>	683,845	275,374	37,627
<b>102039</b> AUTOMOTIVE COMPONENT SUPPLIER DEVELOPMENT PROGRAM	<b>06.2009</b>	2,509,200	110,613	2,444,449
<b>102071</b> INFRASTRUCTURE SUPPLIER BENCHMARKING PROGRAMME FOR SOUTH AFRICA	<b>02.2008</b>	1,217,967	-15,484	1,196,676
<b>102073</b> SUPPLIER BENCHMARKING AND MATCH- MAKING PROGRAMME IN SOUTH AFRICA	<b>10.2010</b>	1,543,842	-71,191	1,647,181
<b>103060</b> GREENING THE COP 17 IN DURBAN	<b>07.2011</b>	1,000,000	-8,981	990,244
<b>103097</b> INDUSTRIAL ENERGY EFFICIENCY IMPROVEMENT IN SOUTH AFRICA	<b>04.2011</b>	6,646,176	1,242,094	4,836,381
<b>105368, 105369, 120591</b> PREPARATION OF A HCFC PHASE-OUT MANAGEMENT PLAN	<b>08.2008</b>	4,897,786	2,272,817	786,884
<b>120116</b> ENHANCING MARKET ACCESS OF EMERGING AGRI-BUSINESS IN SOUTH AFRICA: BUILDING A FRAMEWORK FOR PRO-POOR SUPPLY CHAIN DEVELOPMENT WITHIN A CLUSTER CONTEXT - PREPARATORY ASSISTANCE	<b>12.2012</b>	41,316	3,429	36,504
<b>120272</b> IEA/WORLD BANK ROUNDTABLE ON INDUSTRIAL POLICY IN AFRICA	<b>06.2012</b>	51,911	544	52,867
<b>120407</b> ASSESSMENT OF INDUSTRIAL POLICY	<b>04.2013</b>	348,411	123,157	96,865
<b>120618</b> ASSOCIATE EXPERT (JPO) JOANNE BRUECHER	<b>01.2013</b>	253,593	46,396	170,294
<b>130040</b> PA - NATIONAL BIOMANUFACTURING INITIATIVE	<b>05.2013</b>	19,027	6,656	11,537
<b>130129</b> GEF UNIDO CLEATECH PROGRAMME FOR SMEs IN SOUTH AFRICA	<b>11.2013</b>	1,990,000	293,618	90,195
<b>130273</b> INDUSTRIAL ENERGY EFFICIENCY IMPROVEMENT IN SOUTH AFRICA THROUGH MAINSTREAMING THE INTRODUCTION OF ENERGY MANAGEMENT SYSTEM	<b>11.2013</b>	50,000	48,713	0
<b>130282</b> ENERGY EFFICIENT LOW-CARBON TRANSPORT IN SOUTH AFRICA	<b>06.2014</b>	65,000	5,673	0
<b>130313</b> INDUSTRIAL ORGANIC WASTE-TO-ENERGY	<b>05.2014</b>	90,000	27,847	0

Identification number and title	PAD issuance date	Total budget	Current year expenditure	Previous year expenditure
SOUTH SUDAN				
<b>101115</b> SUSTAINABLE FOOD SECURITY THROUGH COMMUNITY-BASED LIVELIHOOD DEVELOPMENT AND WATER HARVESTING	<b>08.2011</b>	2,803,709	397,924	2,368,073
<b>120294</b> PA - DEVELOPING THE NATIONAL QUALITY SYSTEM FOR SOUTH SUDAN	<b>01.2014</b>	177,959	5,767	36,966
<b>120427</b> SKILLS AND EMPLOYMENT FOR PEACE	<b>10.2013</b>	839,000	249,193	1,259
<b>120447</b> UPGRADING THE FISHERY SECTOR IN UPPER NILE STATE, SOUTH SUDAN	<b>05.2014</b>	1,742,996	433,528	0
<b>130206</b> PA FUNDS FOR RTCS IN SOUTH SUDAN	<b>09.2013</b>	45,759	44,743	0
SRI LANKA				
<b>100043</b> BAMBOO PROCESSING FOR SRI LANKA	<b>06.2012</b>	2,392,202	604,815	317,069
<b>100208</b> ENHANCING THE COMPLIANCE AND PRODUCTIVE CAPACITIES AND COMPETITIVENESS OF THE CINNAMON VALUE CHAIN IN SRI LANKA	<b>08.2012</b>	527,199	157,917	249,542
<b>103126</b> ESTABLISHING SUSTAINABLE, ECONOMICAL AND SECURE LOCAL RESOURCE BASED RENEWABLE ENERGY BACKED COMMUNITY DEVELOPMENT CENTRES	<b>02.2006</b>	248,582	51,336	183,880
<b>104091</b> PHASE II - UP-SCALLING OF THE ACTIVITIES/SERVICES PROVIDED BY THE NATIONAL CLEANER PRODUCTION CENTRE IN SRI LANKA	<b>12.2009</b>	1,452,360	52,543	1,395,926
<b>106040</b> STRENGTHENING INTERNATIONAL CERTIFICATION CAPABILITY IN SRI LANKA WITH PARTICULAR REFERENCE TO SOCIAL ACCOUNTABILITY STANDARD (SA8000) AND FOOD SAFETY (HACCP/ISO 22000) STANDARD	<b>09.2006</b>	1,346,222	-11,827	1,365,800
<b>107087</b> COUNTRY PROGRAMME SUPPORT FACILITY	<b>01.2010</b>	133,141	13,389	112,405
<b>120393</b> ESTABLISHING SUSTAINABLE, ECONOMICAL AND SECURE LOCAL RESOURCE BASED RENEWABLE ENERGY BACKED COMMUNITY DEVELOPMENT CENTRES	<b>05.2005</b>	150,516	0	146,270
<b>120545</b> ENABLING ACTIVITIES TO REVIEW AND UPDATE THE NATIONAL IMPLEMENTATION	<b>06.2013</b>	225,000	-43,692	171,000
APPENDIX M – List of technical cooperation activities				107

Identification number and title	PAD issuance date	Total budget	Current year expenditure	Previous year expenditure
PLAN FOR THE STOCKHOLM CONVENTION ON PERSISTENT ORGANIC POLLUTANTS- IN SRI LANKA				
<b>130004</b> PPG_ENVIRONMENTALLY-SOUND MANAGEMENT AND DISPOSAL OF PCBs WASTES AND PCB CONTAMINATED EQUIPMENT IN SRI LANKA	<b>06.2013</b>	150,000	39,437	17,790
<b>140150</b> COUNTRY EVALUATION SRI LANKA STATE OF PALESTINE	<b>06.2014</b>	68,966	47,841	0
<b>106029</b> REVISED TECHNOLOGY TRANSFER FOR “RECYCLING OF BUILDING MATERIAL WASTE”, GAZA STRIP, AND SUPPORT TO THE MARBLE AND STONEINDUSTRY IN THE WEST BANK	<b>07.2005</b>	3,020,098	-37,521	3,105,935
<b>140212</b> PAL STRENGTHENING CAPACITY OF PALESTINIAN STONE AND MARBLE CENTRE	<b>11.2014</b>	553,856	12,036	0
SUDAN				
<b>100128</b> ENABLING ACTIVITIES TO REVIEW AND UPDATE THE NATIONAL IMPLEMENTATION PLAN FOR THE STOCKHOLM CONVENTION ON PERSISTENT ORGANIC POLLUTANTS (POPs) - IN SUDAN	<b>08.2012</b>	198,000	24,721	159,003
<b>101056</b> CREATING OPPORTUNITIES FOR YOUTH EMPLOYMENT IN SUDAN	<b>07.2008</b>	1,312,765	-151,000	1,198,401
<b>101086</b> COMMUNITY LIVELIHOOD AND RURAL INDUSTRY SUPPORT PROGRAMME, CLARIS II: ITALIAN CONTRIBUTION	<b>01.2014</b>	1,034,981	297,126	701,966
<b>101113</b> RECOVERY OF COASTAL LIVELIHOODS IN THE RED SEA STATE OF SUDAN THROUGH THE MODERNIZATION OF ARTISANAL FISHERIES AND CREATION OF NEW MARKET OPPORTUNITIES	<b>04.2009</b>	5,017,596	102,261	4,929,447
<b>101114</b> CLARIS - SKILLS FOR PEACE AND INCOME	<b>03.2011</b>	674,176	-27,036	701,393
<b>101172</b> SUDAN: INTEGRATED FOOD SECURITY PROJECT IN KASSALA, SUDAN (IFSP-KASSALA)	<b>10.2011</b>	3,637,114	1,117,731	1,527,863
<b>102041</b> INVESTMENT PROMOTION AND TECHNICAL ASSISTANCE PROGRAMME (ITAP) FOR SUDAN	<b>09.2008</b>	155,053	7,594	147,403
<b>110029</b> TECHNICAL ASSISTANCE TO ESTABLISH A MODEL TANNERY WASTE WATER TREATMENT	<b>11.2012</b>	353,526	95,938	229,214

Identification number and title	PAD issuance date	Total budget	Current year expenditure	Previous year expenditure
PLANT				
<b>110037</b> INTEGRATION AND PROGRESS THROUGH PROTECTION AND EMPOWERMENT OF DISPLACED GROUPS IN SOUTHERN SUDAN	<b>03.2012</b>	1,327,434	-15,044	1,278,816
<b>120174</b> SURVEYS OF RENEWABLE MARINE RESOURCES IN THE RED SEA STATE, SUDAN; FUNDED BY THE NORWEGIAN EMBASSY KHARTOUM	<b>07.2012</b>	1,230,979	77,078	1,179,055
<b>120280</b> NATIONAL HCFC PHASE OUT MANAGEMENT PLAN	<b>05.2012</b>	360,000	71,820	160,455
<b>130130</b> BUILDING CAPACITIES FOR THE SUSTAINABLE MANAGEMENT OF THE MARINE FISHERY IN THE RED SEA STATE REPUBLIC OF THE SUDAN	<b>07.2014</b>	396,671	22,423	0
<b>130219</b> DEVELOPING THE SOYBEAN VALUE CHAIN IN SUDAN	<b>10.2013</b>	25,413	21,818	0
<b>130324</b> TECHNICAL ASSISTANCE FOR THE FINAL PHASE-OUT OF METHYL BROMIDE IN THE POST HARVEST SECTOR	<b>01.2014</b>	211,610	28,369	0
<b>140020</b> CONTRIBUTING TO IMPROVED NUTRITION SITUATION AND INCOME GENERATION AMONG VULNERABLE COMMUNITIES IN SUDAN THROUGH THE USE OF SOYBEAN BASED FOODS AND SOYBEAN PRODUCTION (SOYBEAN VALUE CHAIN DEVELOPMENT- COMPONENT I)	<b>03.2014</b>	442,478	140,334	0
<b>140024</b> CAPACITY BUILDING AND UPGRADING OF STONE SECTOR IN SUDAN	<b>02.2014</b>	27,441	4,187	0
<b>140181</b> PREPARATION FOR HCFC PHASE-OUT INVESTMENT ACTIVITIES (STAGE II) (FOAM SECTOR)	<b>08.2014</b>	100,000	0	0
SURINAME				
<b>105430</b> HCFC PHASE-OUT MANAGEMENT PLAN (STAGE I, FIRST TRANCHE)	<b>12.2011</b>	68,000	0	57,178
SWAZILAND				
<b>100206</b> MARKET ACCESS AND TRADE FACILITATION SUPPORT FOR SWAZILAND, THROUGH CONFORMITY ASSESSMENT INFRASTRUCTURE DEVELOPMENT	<b>10.2012</b>	523,600	194,711	56,751
<b>120025</b> APPENDIX M – List of technical cooperation activities				109

Identification number and title	PAD issuance date	Total budget	Current year expenditure	Previous year expenditure
ENABLING ACTIVITIES TO REVIEW AND UPDATE THE NATIONAL IMPLEMENTATION PLAN FOR THE STOCKHOLM CONVENTION ON PERSISTENT ORGANIC POLLUTANTS (POPS)	03.2013	198,000	14,751	177,812
SYRIAN ARAB REPUBLIC				
<b>102042</b> INDUSTRIAL MODERNIZATION AND UPGRADING PROGRAMME (IMUP) - PHASE II	08.2011	1,030,786	31,797	499,181
<b>105268</b> METHYL BROMIDE NATIONAL PHASE-OUT PLAN (SOIL FUMIGATION)	08.2006	240,000	9,798	230,227
<b>105272</b> PREPARATION OF A HCFC PHASE-OUT MANAGEMENT PLAN	08.2008	136,250	-27,960	136,323
<b>105375</b> EXTENSION OF INSTITUTIONAL STRENGTHENING (PHASE IV)	08.2009	356,690	4,382	77,478
<b>105376</b> PHASE-OUT OF HCFC-22 AND HCFC-141B AT AL HAFEZ GROUP	01.2011	1,465,361	-1,081	404,494
TAJIKISTAN				
<b>120145</b> STRENGTHENING FRUITS AND VEGETABLES SUB SECTORS IN TAJIKISTAN FOR CREATING NEW JOBS AND FOOD SECURITY	11.2014	313,850	2,677	30,003
<b>120404</b> ENABLING ACTIVITIES TO REVIEW AND UPDATE THE NATIONAL IMPLEMENTATION PLAN FOR THE STOCKHOLM CONVENTION ON PERSISTENT ORGANIC POLLUTANTS	03.2013	181,850	22,757	145,132
<b>140102</b> STRENGTHENING STANDARDIZATION, QUALITY ASSURANCE, ACCREDITATION AND METROLOGY (SQAM) INFRASTRUCTURE IN TAJIKISTAN (PREPARATORY ASSISTANCE)	05.2014	27,586	9,005	0
THAILAND				
<b>100258</b> PROMOTING SMALL BIOMASS POWER PLANTS IN RURAL THAILAND FOR SUSTAINABLE RENEWABLE ENERGY MANAGEMENT AND COMMUNITY INVOLVEMENT	02.2013	1,025,703	37,176	530,036
<b>100264</b> TT-PILOT: OVERCOMING POLICY, MARKET AND TECHNOLOGICAL BARRIERS TO SUPPORT TECHNOLOGICAL BARRIERS TO SUPPORT TECHNOLOGICAL INNOVATION AND SOUTH-	06.2012	2,682,292	879,727	433,904



Identification number and title	PAD issuance date	Total budget	Current year expenditure	Previous year expenditure
SOUTH TECHNOLOGY TRANSFER: THE PILOT CASE OF ETHANOL PRODUCTION FROM CASSAVA				
<b>103071</b>				
INDUSTRIAL ENERGY EFFICIENCY	<b>04.2011</b>	3,665,723	776,035	1,123,673
<b>107034</b>				
UN JOINT PROGRAMME ON INTEGRATED HIGHLAND LIVELIHOOD DEVELOPMENT IN MAE HONG SON	<b>11.2009</b>	435,000	-2,876	426,570
<b>130075</b>				
GREENING ECONOMY THROUGH LOW CARBON TECHNOLOGY APPLICATIONS IN SMEs	<b>07.2014</b>	34,000	0	0
<b>130312</b>				
GEF UNIDO CLEANTECH PROGRAMME FOR SMEs IN THAILAND	<b>08.2014</b>	1,826,500	5,819	0
<b>130319</b>				
REDUCTION OF GHG EMISSION IN THAI INDUSTRIES THROUGH PROMOTING INVESTMENTS OF THE PRODUCTION AND USAGE OF SOLID BIO-FUELS	<b>05.2014</b>	150,000	18,472	0
THE FORMER YUGOSLAV REPUBLIC OF MACEDONIA				
<b>100109</b>				
REMOVAL OF TECHNICAL AND ECONOMIC BARRIERS TO TRANSFER REMEDIATION TECHNOLOGIES FOR ALPHA-HCH, BETA-HCH AND LINDANE CONTAMINATED SITES IN THE FORMER YUGOSLAV REPUBLIC OF MACEDONIA - PREPARATORY ASSISTANCE	<b>07.2013</b>	100,000	98,914	0
<b>100308</b>				
ENABLING ACTIVITIES TO REVIEW AND UPDATE THE NATIONAL IMPLEMENTATION PLAN FOR THE STOCKHOLM CONVENTION ON PERSISTENT ORGANIC POLLUTANTS	<b>05.2012</b>	155,000	5,237	149,411
<b>104045</b>				
PHASING OUT AND ELIMINATION OF PCBs AND PCB CONTAINING EQUIPMENT IN THE FORMER YUGOSLAV REPUBLIC OF MACEDONIA	<b>09.2008</b>	978,338	5,007	973,147
<b>105154</b>				
TERMINAL PHASE-OUT MANAGEMENT PLAN FOR CFCs (FIFTH TRANCHE)	<b>12.2009</b>	14,040	-928	14,969
<b>120332</b>				
CATALYZING MARKET TRANSFORMATION FOR INDUSTRIAL ENERGY EFFICIENCY AND ACCELERATE INVESTMENTS IN BEST AVAILABLE PRACTICES AND TECHNOLOGIES IN THE FORMER YUGOSLAV REPUBLIC OF MACEDONIA	<b>12.2012</b>	50,000	15,903	34,086
<b>120497</b>				
HCFC PHASE-OUT MANAGEMENT PLAN (PHASE I, THIRD TRANCHE) (CONVERSION FROM HCFC-	<b>10.2013</b>	546,000	175,867	253,927
APPENDIX M – List of technical cooperation activities				111

Identification number and title	PAD issuance date	Total budget	Current year expenditure	Previous year expenditure
141B TO HFCs IN THE MANUFACTURE OF POLYURETHANE FOAM FOR THE COMMERCIAL REFRIGERATION UNITS, SANDWICH PANELS AND INSULATED DOORS)				
<b>130048, 130300</b>				
FOSTERING SUSTAINABLE LINKAGES AND CLUSTER DEVELOPMENT IN THE TOURISM INDUSTRY OF THE FORMER YUGOSLAV REPUBLIC OF MACEDONIA IN ORDER TO REDUCE POVERTY AND STIMULATE ECONOMIC GROWTH (PREPARATORY ASSISTANCE)	<b>06.2013</b>	265,102	124,773	5,850
TIMOR-LESTE				
<b>101142</b>				
TIMOR-LESTE BAMBOO SKILLS DEVELOPMENT AND DEMONSTRATION CENTRE	<b>11.2010</b>	232,815	-1,411	233,374
<b>106064</b>				
DEVELOPMENT OF SAFETY AND QUALITY INFRASTRUCTURE FOR THE SEAFOOD SECTOR IN TIMOR-LESTE - PILOT PHASE	<b>05.2011</b>	184,956	9,830	27,440
TOGO				
<b>105377</b>				
HCFC PHASE-OUT MANAGEMENT PLAN (STAGE I, FIRST TRANCHE)	<b>01.2011</b>	200,000	8,759	134,905
<b>110028</b>				
ENABLING ACTIVITIES TO REVIEW AND UPDATE THE NATIONAL IMPLEMENTATION PLAN FOR THE STOCKHOLM CONVENTION ON POPs	<b>10.2012</b>	179,290	13,465	129,732
<b>140017</b>				
COUNTRY PROGRAMME TOGO	<b>07.2014</b>	34,483	5,406	0
TUNISIA				
<b>100212</b>				
OLIVE WOOD HANDICRAFT VALUE CHAIN DEVELOPMENT PROGRAM	<b>03.2012</b>	79,646	24,525	57,391
<b>102032</b>				
ENGAGING TUNISIAN YOUTH TO ACHIEVE THE MDGs	<b>07.2009</b>	615,700	-2,441	623,970
<b>102096</b>				
APPUI A LA PROMOTION ET A LA COMMUNICATION DE PÔLES DE COMPETITIVITE TUNISIENS	<b>08.2011</b>	281,010	23,288	180,694
<b>104107</b>				
RENFORCEMENT DU CENTRE NATIONAL DE PRODUCTION PROPRE EN TUNISIE - PREMIERE PARTIE	<b>01.2010</b>	2,975,984	865,345	2,045,634

Identification number and title	PAD issuance date	Total budget	Current year expenditure	Previous year expenditure
<b>104108</b> RESEAU REGIONAL DES CENTRES NATIONAUX DE PRODUCTION PROPRE ARABES DE LA REGION MOYEN-ORIENT ET AFRIQUE DU NORD	<b>01.2010</b>	348,516	15,457	283,331
<b>105283, 105284</b> PREPARATION OF A HCFC PHASE-OUT MANAGEMENT PLAN	<b>08.2008</b>	215,000	26,674	187,613
<b>120201</b> CONFERENCE ON PRODUCTIVE WORK FOR YOUTH IN TUNISIA AND THE MENA REGION	<b>09.2012</b>	229,580	16,311	217,475
<b>120357</b> FACILITATING YOUTH EMPLOYMENT THROUGH ENTREPRENEURSHIP AND ENTERPRISE DEVELOPMENT IN VULNERABLE REGIONS OF TUNISIA: EL KEF, KAIROUAN, KASSERINE AND SIDI BOUZID	<b>12.2012</b>	2,347,883	862,448	794,351
<b>120589</b> INSTITUTIONAL STRENGTHENING IN TUNISIA - PHASE VII	<b>11.2012</b>	247,270	1,664	245,053
<b>120622</b> PROJET D'ACCÈS AUX MARCHÉS DES PRODUITS AGRO-ALIMENTAIRES ET DE TERROIR - (PAMPAT) - TUNISIE	<b>09.2013</b>	1,536,051	379,046	34,841
<b>120628</b> ENABLING ACTIVITIES TO REVIEW AND UPDATE THE NATIONAL IMPLEMENTATION PLAN (NIP) FOR THE STOCKHOLM CONVENTION IN TUNISIA	<b>05.2013</b>	220,000	143,122	0
<b>120647</b> NATIONAL PHASE OUT PLAN	<b>12.2013</b>	455,518	402,902	1,283
<b>130323</b> PROJECT PREPARATION IN THE FUMIGANTS SECTOR	<b>12.2013</b>	302,657	35,058	0
<b>140190</b> HCFC PHASE-OUT MANAGEMENT PLAN (STAGE I, FIRST TRANCHE)	<b>08.2014</b>	512,885	3,392	0
TURKEY				
<b>100292</b> POPs LEGACY ELIMINATION AND POPs RELEASE REDUCTION PROJECT	<b>04.2013</b>	88,000	49,067	28,946
<b>100298</b> ENABLING ACTIVITIES TO REVIEW AND UPDATE THE NATIONAL IMPLEMENTATION PLAN FOR THE STOCKHOLM CONVENTION ON PERSISTENT ORGANIC POLLUTANTS IN TURKEY	<b>07.2012</b>	225,000	23,887	201,052
<b>102034</b> MDG-F FOSTERING SUSTAINABLE LINKAGES FOR TURKISH TEXTILE SMES	<b>01.2010</b>	804,708	-1,369	788,454
APPENDIX M – List of technical cooperation activities				113

Identification number and title	PAD issuance date	Total budget	Current year expenditure	Previous year expenditure
<b>103074</b> IMPROVING ENERGY EFFICIENCY IN INDUSTRY IN TURKEY	<b>06.2011</b>	2,746,971	245,494	553,926
<b>105287</b> EXTENSION OF INSTITUTIONAL STRENGTHENING PROJECT	<b>09.2011</b>	447,045	1,828	435,714
<b>105379</b> PREPARATION OF A HCFC PHASE-OUT MANAGEMENT PLAN	<b>08.2008</b>	188,570	-6,237	194,807
<b>105380</b> UMBRELLA PROJECT FOR THE PHASE-OUT OF R141B FROM THE PU SANDWICH PANELS AND R22/142B IN XPS	<b>12.2010</b>	7,713,490	2,110,767	5,151,780
<b>120234</b> DEMONSTRATION PROJECT FOR DISPOSAL OF UNWANTED ODS IN TURKEY	<b>05.2012</b>	1,076,250	288,905	710,829
<b>120632</b> TURKEY HCFC PHASE-OUT MANAGEMENT PLAN (STAGE I, FIRST TRANCHE)	<b>12.2012</b>	807,750	275,309	53,321
<b>130124</b> GEF UNIDO CLEANTECH PROGRAMME FOR SMEs IN TURKEY	<b>11.2013</b>	990,000	208,735	60,130
<b>130224</b> EXTENSION OF INSTITUTIONAL STRENGTHENING - PHASE VI	<b>09.2013</b>	260,000	134,364	11,204
TURKMENISTAN				
<b>105281</b> TECHNICAL ASSISTANCE FOR THE ELIMINATION OF METHYL BROMIDE IN POST HARVEST SECTOR	<b>01.2010</b>	179,586	5,632	173,798
<b>105378</b> HCFC PHASE-OUT MANAGEMENT PLAN (STAGE I, FIRST TRANCHE)	<b>12.2013</b>	433,550	104,457	209,259
UGANDA				
<b>100274</b> ESTABLISHMENT OF A DISMANTLING FACILITY FOR E-WASTE IN UGANDA	<b>04.2012</b>	173,958	7,911	165,728
<b>102146</b> ESTABLISHMENT OF A PILOT RENEWABLE ENERGY POWERED BUSINESS INFORMATION CENTRE (REBIC) IN NORTHERN UGANDA	<b>04.2010</b>	265,487	1,218	256,944
<b>120581</b> HCFC PHASE OUT MANAGEMENT PLAN (FIRST TRANCHE)	<b>12.2013</b>	40,000	38,114	0

Identification number and title	PAD issuance date	Total budget	Current year expenditure	Previous year expenditure
<b>130065</b> UGANDA COUNTRY PROGRAMMING MISSION FOR COUNTRY PROGRAMME DEVELOPMENT	<b>04.2013</b>	26,395	1,414	21,304
<b>130189</b> ENABLING ACTIVITIES TO REVIEW AND UPDATE THE NATIONAL IMPLEMENTATION PLAN ON POPs	<b>02.2014</b>	185,000	174,009	0
<b>140015</b> PPG: REDUCING VULNERABILITY OF BANANA PRODUCING COMMUNITIES TO CLIMATE CHANGE THROUGH BANANA VALUE ADDED ACTIVITIES	<b>02.2014</b>	100,000	60,595	0
<b>140031</b> PROMOTING BIOMASS GASIFICATION TECHNOLOGY FOR PRODUCTIVE ACTIVITIES AND ENERGY SERVICES IN NORTHERS UGANDA	<b>07.2014</b>	27,373	18,002	0
<b>140039</b> UGANDA COUNTRY PROGRAMME	<b>02.2014</b>	158,776	54,423	0
UKRAINE				
<b>100023</b> ENVIRONMENTALLY SOUND MANAGEMENT AND FINAL DISPOSAL OF POLYCHLORINATED BIPHENYLS (PCBs)	<b>05.2013</b>	250,000	111,542	111,236
<b>100025</b> HORLIVKA CHEMICAL PLANT REMEDIATION	<b>01.2012</b>	459,016	12,237	437,927
<b>103078</b> IMPROVING ENERGY EFFICIENCY AND PROMOTING RENEWABLE ENERGY IN THE AGRO-FOOD AND OTHER SMALL AND MEDIUM ENTERPRISES (SMEs)	<b>06.2011</b>	5,225,747	584,659	2,190,507
<b>104112</b> PROMOTING THE ADAPTATION AND ADOPTION OF RECP (RESOURCE EFFICIENT AND CLEANER PRODUCTION) THROUGH THE ESTABLISHMENT AND OPERATION OF A CLEANER PRODUCTION CENTRE (CPC) IN UKRAINE	<b>02.2012</b>	2,283,134	959,157	821,362
<b>120321</b> INTRODUCTION OF ENERGY MANAGEMENT SYSTEM STANDARD IN UKRAINIAN INDUSTRY	<b>01.2014</b>	5,550,000	73,680	0
<b>120433</b> STRENGTHENING AUTOMOTIVE INDUSTRY CLUSTERS IN UKRAINE: UPGRADING OPERATIONS OF DOMESTIC AUTOMOTIVE COMPONENT MANUFACTURERS AND SUPPORT INSTITUTIONS (PREPARATORY ASSISTANCE)	<b>02.2013</b>	52,488	4,107	38,620

Identification number and title	PAD issuance date	Total budget	Current year expenditure	Previous year expenditure
UNITED REPUBLIC OF TANZANIA				
<b>100028, 100348, 101171, 102175, 102208, 102209, 107142, 109028, 120288, 120576</b> “COUNTRY FRAMEWORK OF SUPPORT TO UNDAP 2011-2015 - ECONOMIC GROWTH” IN TANZANIA	<b>10.2011</b>	4,799,075	1,173,169	2,812,238
<b>100127</b> ENABLING ACTIVITIES TO REVIEW AND UPDATE THE NATIONAL IMPLEMENTATION PLAN FOR THE STOCKHOLM CONVENTION ON PERSISTENT ORGANIC POLLUTANTS (POPs)	<b>02.2013</b>	210,000	201,229	3,985
<b>100165, 100304, 103176, 104180</b> COUNTRY PROGRAM COORDINATION: UNDAP ENVIRONMENT CLUSTER	<b>01.2012</b>	831,615	125,245	533,447
<b>100228</b> COUNTRY FRAMEWORK OF SUPPORT TO UNDAP 2011-2015 - ECONOMIC GROWTH	<b>10.2011</b>	360,078	96,541	220,801
<b>100261</b> MINI-GRIDS BASED ON MICRO HYDROPOWER SOURCES TO AUGMENT RURAL ELECTRIFICATION	<b>03.2012</b>	3,403,551	1,528,827	586,286
<b>101144</b> ONE UN PROGRAMME FOR TANZANIA: JOINT PROGRAMME ON EDUCATION (JP10)	<b>08.2009</b>	40,000	-536	37,308
<b>101173</b> VALUE CHAIN SUPPORT PROGRAM FOR TANZANIAS CASHEW AND RED MEAT/LEATHER INDUSTRY IN THE FRAME OF THE 3ADI FUNDED THROUGH UNDAP 2011-2015: ECONOMIC GROWTH	<b>11.2011</b>	55,025	-7,010	55,636
<b>101185</b> VALUE CHAIN SUPPORT PROGRAM FOR TANZANIAS CASHEW AND RED MEAT/LEATHER INDUSTRY IN THE FRAME OF THE 3ADI, FUNDED THROUGH UNDAP 2011-2015: ECONOMIC GROWTH	<b>10.2011</b>	351,314	-944	368,625
<b>103007</b> COUNTRY FRAMEWORK OF SUPPORT TO UNDAP 2011-2015 - ENVIRONMENT AND CLIMATE CHANGE	<b>11.2009</b>	157,243	3,053	175,000
<b>103142</b> COUNTRY FRAMEWORK SUPPORT TO UNDAP- URT: RENEWABLE ENERGY COMPONENT	<b>08.2009</b>	83,863	-13,396	84,365
<b>107003</b> UN JOINT PROGRAM OF SUPPORT TO ZANZIBAR	<b>05.2008</b>	604,252	1,822	542,518
<b>120104</b> MARKET VALUE CHAINS RELATING TO HORTICULTURAL PRODUCTS FOR RESPONSIBLE TOURISM MARKET ACCESS PROJECT TANZANIA	<b>10.2014</b>	402,600	13,967	0

Identification number and title	PAD issuance date	Total budget	Current year expenditure	Previous year expenditure
<b>120302</b> UNITED REPUBLIC OF TANZANIA NATIONAL SYSTEM OF INNOVATION (TNSI) SURVEY	<b>01.2014</b>	242,571	103,268	0
<b>120319</b> PROMOTION OF WASTE-TO-ENERGY APPLICATIONS IN AGRO-INDUSTRIES	<b>12.2012</b>	102,952	50,291	45,101
<b>120340</b> 3ADI AND AFRIPLANET INVESTMENT PROMOTION PROJECT	<b>12.2012</b>	48,110	-1,194	43,678
<b>120494</b> HCFC PHASE-OUT MANAGEMENT PLAN (STAGE I, FIRST TRANCHE)	<b>11.2012</b>	50,000	2,236	47,700
<b>130183</b> PA - BUILDING UP SEAWEED PROCESSING IN ZANZIBAR AND PEMBA: CREATING VALUE FOR THE POOR	<b>07.2013</b>	32,727	1,754	28,825
URUGUAY				
<b>100041</b> CENTRO AGRO-INDUSTRIAL MODULAR DE EXCELENCIA	<b>02.2012</b>	1,648,572	171,404	1,309,843
<b>105291</b> PREPARATION OF A HCFC PHASE-OUT INVESTMENT ACTIVITIES	<b>05.2010</b>	50,000	17,237	30,219
<b>120250, 120323</b> TOWARDS A GREEN ECONOMY IN URUGUAY: STIMULATING SUSTAINABLE PRODUCTION PRACTICES AND LOW-EMISSION TECHNOLOGIES IN PRIORITIZED SECTORS	<b>06.2012</b>	3,442,727	49,467	36,833
<b>140228</b> COUNTRY EVALUATION URUGUAY	<b>09.2014</b>	68,966	45,744	0
UZBEKISTAN				
<b>120285</b> FORMULATION OF THE UNIDO COUNTRY PROGRAMME FOR UZBEKISTAN	<b>06.2012</b>	26,749	0	17,653
VENEZUELA (BOLIVARIAN REPUBLIC OF)				
<b>105294</b> PREPARATION OF A HCFC PHASE-OUT MANAGEMENT PLAN	<b>08.2008</b>	173,032	0	173,032
<b>105295</b> HCFC PHASE-OUT MANAGEMENT PLAN (STAGE I, FIRST TRANCHE)	<b>08.2013</b>	1,583,068	320,709	898,184
<b>140165</b> PREPARATION OF A HCFC PHASE-OUT MANAGEMENT PLAN (STAGE II)	<b>12.2012</b>	90,000	27,094	0

Identification number and title	PAD issuance date	Total budget	Current year expenditure	Previous year expenditure
<b>140166</b> UPDATE THE PREPARATION FOR HCFC PHASE- OUT INVESTMENT ACTIVITIES (STAGE II) (REFRIGERATION MANUFACTURING SECTOR)	<b>12.2012</b>	50,000	4,799	0
VIET NAM				
<b>100052</b> IMPLEMENTAION OF ECO-INDUSTRIAL PARK INITIATIVE FOR SUSTAINABLE INDUSTRIAL ZONES IN VIET NAM	<b>08.2014</b>	3,524,000	19,541	0
<b>102019</b> INVESTMENT MONITORING AND SUPPLIER DEVELOPMENT IN VIET NAM	<b>03.2013</b>	944,859	13,745	924,015
<b>102078</b> SME CLUSTER DEVELOPMENT	<b>12.2008</b>	3,484,686	-20,458	3,572,154
<b>102098</b> TECHNICAL ASSISTANCE TO BUSINESS REGISTRATION REFORM IN VIET NAM (PHASE A MOD II & PHASE B)	<b>12.2010</b>	9,960,825	328,694	9,636,229
<b>103081</b> PROMOTING INDUSTRIAL ENERGY EFFICIENCY THROUGH SYSTEM OPTIMIZATION AND ENERGY MANAGEMENT STANDARDS IN VIET NAM	<b>11.2010</b>	911,314	139,643	708,089
<b>104001</b> HELPING VIETNAMESE SMEs ADAPT & ADOPT CSR FOR IMPROVED LINKAGES WITH GLOBAL SUPPLY CHAINS IN SUSTAINABLE PRODUCTION	<b>07.2009</b>	1,551,342	1,900	1,487,437
<b>104125</b> PROMOTION OF NEW CLEANER PRODUCTION SERVICES IN VIET NAM THROUGH THE VNCPC: CLEANER TECHNOLOGY PROMOTION, IMPLEMENTATION AND TRANSFER; SECOND- GENERATION CP SERVICES - PHASE II	<b>01.2005</b>	2,268,294	-40	2,340,896
<b>106066</b> POST WTO ACCESSION SUPPORT TO VIET NAM - TBT/SPS COMPLIANCE CAPACITY DEVELOPMENT RELATED TO KEY EXPORT SECTORS	<b>07.2008</b>	2,130,672	-18,081	2,128,829
<b>120122</b> STRENGTHEN THE SUPPLY CAPACITY OF THE FRUITS AND VEGETABLE SECTOR BY APPLYING PROPER TECHNOLOGIES ALONG THE VALUE CHAIN	<b>03.2013</b>	488,785	93,793	40,872
<b>120303</b> PROMOTION OF ENERGY EFFICIENT INDUSTRIAL BOILER ADOPTION AND OPERATING PRACTICES IN VIET NAM	<b>10.2013</b>	53,292	44,335	0
<b>120621</b> IMPROVING ENERGY EFFICIENCY AND REDUCING ODS EMISSIONS IN THE COLD	<b>02.2014</b>	422,590	65,994	0



Identification number and title	PAD issuance date	Total budget	Current year expenditure	Previous year expenditure
STORAGE SECTOR				
<b>120637</b> BRIDGING FUNDS: PREPARATION FOR PHASE II - SME CLUSTER DEVELOPMENT	<b>01.2013</b>	99,721	1,164	92,963
<b>130217</b> EXPANSION OF THE NATIONAL BUSINESS REGISTRATION SYSTEM TO NEW BUSINESS ENTITIES (PHASE C)	<b>09.2014</b>	911,505	175,384	0
<b>130253</b> PROMOTION OF CSR IN VIETNAMESE SMEs	<b>04.2013</b>	223,856	92,255	0
<b>130307</b> BENCHMARKING STUDY AND STRATEGY DEVELOPMENT REVIEW FOR THE MODERNIZATION OF VIET NAM'S INDUSTRIAL SKILLS TRAINING SYSTEM	<b>07.2014</b>	359,677	75,800	0
<b>140068</b> MINAMATA CONVENTION INITIAL ASSESSMENT FOR VIET NAM	<b>07.2014</b>	500,000	97,478	0
YEMEN				
<b>105298</b> NATIONAL ODS PHASE-OUT PLAN (FIRST TRANCHE)	<b>05.2010</b>	1,370,500	151,745	1,204,529
<b>105382</b> PREPARATION OF A HCFC PHASE-OUT MANAGEMENT PLAN	<b>08.2008</b>	68,794	-923	69,767
<b>105383</b> PREPARATION FOR HCFC PHASE-OUT INVESTMENT ACTIVITIES (RIGIDPOLYURETHANE FOAM COMPONENT)	<b>05.2011</b>	11,336	-44,948	56,284
<b>120598</b> HCFC PHASE-OUT MANAGEMENT PLAN, STAGE 1, 1ST TRANCHE	<b>12.2012</b>	410,000	154,363	5,131
<b>140132</b> MINAMATA INITIAL ASSESSMENT IN THE REPUBLIC OF YEMEN	<b>07.2014</b>	200,000	0	0
ZAMBIA				
<b>103087</b> RENEWABLE ENERGY BASED ELECTRICITY GENERATION FOR ISOLATED MINI-GRIDS IN ZAMBIA	<b>06.2010</b>	6,800,473	-24,950	6,796,673
<b>105305</b> TECHNICAL ASSISTANCE FOR THE TOTAL PHASE OUT OF METHYL BROMIDE IN TOBACCO, CUT FLOWERS, HORTICULTURE AND POST HARVEST USES	<b>12.2008</b>	289,548	-808	267,172
<b>105306</b> HCFC PHASE-OUT MANAGEMENT PLAN (STAGE I, FIRST TRANCHE)	<b>08.2011</b>	70,000	2	67,826
APPENDIX M – List of technical cooperation activities				119

Identification number and title	PAD issuance date	Total budget	Current year expenditure	Previous year expenditure
<b>106043</b>				
JOINT UNIDO-WTO TRADE CAPACITY BUILDING PROGRAMME FRAMEWORK FOR ZAMBIA	<b>04.2009</b>	2,792,810	-72,623	2,926,318
<b>120083</b>				
ENABLING ACTIVITIES TO REVIEW AND UPDATE THE NATIONAL IMPLEMENTATION PLAN FOR THE STOCKHOLM CONVENTION ON PERSISTENT ORGANIC POLLUTANTS	<b>05.2013</b>	170,000	13,412	153,739
<b>120210</b>				
UPSCALE SMALL HYDROPOWER MINIGRID DEVELOPMENT IN ZAMBIA	<b>11.2013</b>	651,017	249,890	10
<b>120217</b>				
INDEPENDENT UNIDO COUNTRY EVALUATION. REPUBLIC OF ZAMBIA	<b>04.2012</b>	43,874	-3,566	45,631
<b>120501</b>				
TRADE CAPACITY-BUILDING FOR ZAMBIA, PHASE II	<b>07.2013</b>	940,530	390,977	164,191
<b>120553</b>				
COUNTRY PROGRAMME FORMULATION FOR ZAMBIA	<b>03.2013</b>	43,797	-707	43,071
<b>130038</b>				
PROMOTION OF INDUSTRIAL CLUSTERS AND STRENGTHENING OF THE ASSOCIATED INDUSTRIAL POLICY FRAMEWORK IN ZAMBIA	<b>10.2013</b>	8,878	10,685	0
<b>140113</b>				
ZAMBIA COUNTRY PROGRAMME	<b>05.2014</b>	122,380	40,085	0
ZIMBABWE				
<b>130255</b>				
PREPARATORY ASSISTANCE FOR GREEN INDUSTRY POLICY IN ZIMBABWE	<b>10.2013</b>	50,609	21,204	5,676
AFRICA REGION				
<b>100110</b>				
PROMOTION OF NEEM-DERIVED BIOPESTICIDES IN WEST AFRICA	<b>01.2014</b>	275,000	60,554	0
<b>100336</b>				
IMPROVE THE HEALTH AND ENVIRONMENT OF ARTISANAL GOLD MINING COMMUNITIES BY REDUCING MERCURY EMISSIONS AND PROMOTING SOUND MANAGEMENT OF CHEMICALS	<b>01.2012</b>	1,020,180	319,255	551,970
<b>100337</b>				
DEVELOPMENT OF AN ENVIRONMENTALLY RESPONSIBLE FAIR-TRADE ARTISANAL AND SMALL-SCALE GOLD MINING	<b>10.2012</b>	783,723	163,878	391,432
<b>100341</b>				
YOUTH AS CATALYSTS FOR AGRIBUSINESS DEVELOPMENT AND GROWTH IN WESTERN AND CENTRAL AFRICA	<b>04.2012</b>	224,545	-3,675	219,592

Identification number and title	PAD issuance date	Total budget	Current year expenditure	Previous year expenditure
<b>101061</b> IMPROVING THE INCOME GENERATING POTENTIAL OF THE OIL PALM IN WEST AND CENTRAL AFRICA REGION (CAMEROON AND NIGERIA)	<b>04.2010</b>	3,276,053	174,289	3,033,924
<b>101082</b> TRADE CAPACITY-BUILDING IN AGRO- INDUSTRY PRODUCTS FOR THE ESTABLISHMENT AND PROOF OF COMPLIANCE WITH INTERNATIONAL MARKET REQUIREMENTS	<b>05.2007</b>	1,631,804	-34,087	1,750,524
<b>102092</b> DEVELOPMENT AND APPLICATION OF A NEW TECHNICAL ASSISTANCE PRODUCT "ONE VILLAGE-INDUSTRIAL CLUSTERS" AS A VEHICLE FOR ECONOMIC GROWTH AND POVERTY REDUCTION	<b>03.2010</b>	236,941	-10,243	247,184
<b>102093</b> AFRICAN INVESTOR SURVEY AND SPX ESTABLISHMENT IN CÔTE D'IVOIRE, GHANA, NIGERIA, SENEGAL	<b>06.2008</b>	495,066	-7,639	520,482
<b>103052</b> PROMOTING COORDINATION, COHERENCE, INTEGRATION AND KNOWLEDGE MANAGEMENT UNDER ENERGY COMPONENT OF SPWA	<b>03.2011</b>	1,664,167	279,017	1,001,319
<b>103130</b> PREPARATORY AND FIRST OPERATIONAL PHASE OF SECRETARIAT OF THE ECOWAS REGIONAL CENTRE FOR RENEWABLE ENERGY AND EE (ERC)	<b>01.2010</b>	2,820,210	44,150	2,662,578
<b>103140</b> RENEWABLE ENERGY FOR PRODUCTIVE USES AND RURAL TRANSFORMATION IN AFRICA - NIGERIA AND BENIN	<b>09.2009</b>	300,000	-548	299,220
<b>104061</b> REGIONAL PROJECT TO DEVELOP APPROPRIATE STRATEGIES FOR IDENTIFYING SITES CONTAMINATED BY CHEMICALS LISTED IN ANNEXES A, B	<b>02.2009</b>	3,049,827	45,421	2,938,523
<b>104063</b> CAPACITY STRENGTHENING AND TECHNICAL ASSISTANCE FOR THE IMPLEMENTATION OF THE STOCKHOLM CONVENTION (SC) NATIONAL IMPLEMENTATION PLANS (NIPs) IN AFRICAN LEAST DEVELOPED COUNTRIES (LDCs) OF THE SADC SUBREGION	<b>05.2011</b>	1,533,307	363,953	486,698
<b>104064</b> CAPACITY STRENGTHENING AND TECHNICAL ASSISTANCE FOR THE IMPLEMENTATION OF STOCKHOLM CONVENTION NIP's IN AFRICAN LDCs OF ECOWAS SUBREGION	<b>05.2011</b>	4,045,722	484,955	781,073

Identification number and title	PAD issuance date	Total budget	Current year expenditure	Previous year expenditure
<b>104065</b> CAPACITY STRENGTHENING AND TECHNICAL ASSISTANCE FOR THE IMPLEMENTATION OF THE STOCKHOLM CONVENTION NATIONAL IMPLEMENTATION PLANS (NIPs) IN AFRICAN LEAST DEVELOPED COUNTRIES (LCDs) OF THE COMESA SUBREGION	<b>05.2011</b>	2,530,547	441,102	685,047
<b>104071</b> GCLME PROJECT	<b>11.2004</b>	20,711,899	-71,062	20,669,100
<b>104072</b> DEMONSTRATING AND CAPTURING BEST PRACTICES AND TECHNOLOGIES FOR THE REDUCTION OF LAND-SOURCED IMPACTS RESULTING FROM COASTAL TOURISM	<b>01.2008</b>	5,333,618	880,120	4,425,273
<b>105229, 105314</b> STRATEGIC DEMONSTRATION PROJECT FOR ACCELERATED CONVERSION OF CFC CHILLERS IN 5 AFRICAN COUNTRIES	<b>10.2006</b>	2,470,956	83,993	1,821,169
<b>106006</b> WEST AFRICA QUALITY PROGRAMME - SUPPORT TO COMPETITIVENESS AND HARMONIZATION OF TBT AND SPS MEASURES	<b>09.2007</b>	12,542,982	515	12,871,333
<b>106031</b> TRADE CAPACITY-BUILDING IN AGRO-INDUSTRY PRODUCTS FOR THE ESTABLISHMENT AND PROOF OF COMPLIANCE WITH INTERNATIONAL MARKET REQUIREMENTS	<b>05.2007</b>	1,849,466	-40,622	1,903,088
<b>106032</b> INSTITUTIONAL STRENGTHENING OF THE INTRA-AFRICA METROLOGY SYSTEM AFRIMETS	<b>02.2010</b>	517,307	-40,937	573,800
<b>106076</b> STRENGTHENING STANDARDS AND CONFORMITY ASSESSMENT INFRASTRUCTURE OF ECONOMIC AND MONETARY COMMUNITY OF CENTRAL AFRICA (CEMAC) FOR REGIONAL TRADE INTEGRATION - PREPARATORY ASSISTANCE	<b>09.2011</b>	160,591	13,924	139,021
<b>107158</b> SUPPORT TO THE AFRICAN UNION ACTION PLAN FOR THE ACCELERATED INDUSTRIAL DEVELOPMENT OF AFRICA	<b>03.2012</b>	91,603	-4,219	85,704
<b>120034</b> REGIONAL PROCESSING AND PACKAGING TECHNOLOGY EXHIBITION IN NAIROBI IN 2014	<b>11.2012</b>	54,660	4,818	45,397
<b>120057</b> PREPARATORY ASSISTANCE HUNGER RELIEF IN EAST AFRICA BY PRODUCING PROCESSED SOYA BEAN PRODUCTS	<b>02.2012</b>	29,194	-7,863	26,132

Identification number and title	PAD issuance date	Total budget	Current year expenditure	Previous year expenditure
<b>120058</b> HUNGER RELIEF IN EAST AFRICA BY PRODUCING PROCESSED SOYA BEAN PRODUCTS	<b>08.2013</b>	933,620	-1,536	869,390
<b>120066</b> BOOSTING GROWTH IN SADC REGION THROUGH JAPAN-UNIDO COLLABORATION	<b>03.2012</b>	51,749	14,544	37,104
<b>120113</b> 3ADI PPP PLATFORM - PROMOTION OF INNOVATIVE PUBLIC PRIVATE PARTNERSHIP	<b>11.2013</b>	820,487	47,228	0
<b>120128</b> WEST AFRICA QUALITY SYSTEM (WAQS) - PA	<b>08.2012</b>	396,357	118,391	249,412
<b>120132</b> PROJECT TO SUPPORT THE ORGANIZATION OF THE AU-UNIDO CONFERENCE ON ECONOMIC DIVERSIFICATION AND MANUFACTURING FOR AFRICA	<b>05.2012</b>	470,984	-136,386	581,455
<b>120164</b> PA TO FORMULATE PROJECT FOR BUILDING FOOD SAFETY CAPACITY IN SOUTHERN AFRICA	<b>12.2012</b>	134,339	4,871	131,475
<b>120213</b> INNOVATION DEVELOPMENT AND ENTREPRENEURSHIP FOR ALL	<b>03.2013</b>	99,180	10,079	80,026
<b>120253</b> ESTABLISHMENT A SADCREEE CENTRE - PREPARATORY ASSISTANCE	<b>03.2013</b>	152,009	-527	130,668
<b>120259</b> ESTABLISHMENT OF FIRST OPERATIONAL PHASE OF THE EAC REGIONAL CENTRE FOR RENEWABLE ENERGY AND ENERGY EFFICIENCY	<b>06.2013</b>	96,373	10,812	70,050
<b>120281</b> DIFFUSION STRATEGY OF GREEN TECHNOLOGY AND GREEN INDUSTRY IN AFRICA	<b>11.2012</b>	237,818	88,794	154,831
<b>120283</b> KEMCO-UNIDO AFRICA SUSTAINABLE ENERGY AND CLIMATE CHANGE CAPACITY-BUILDING PROJECT	<b>12.2014</b>	370,565	57,661	202,462
<b>120363</b> REGIONAL APPROACH FOR THE IMPLEMENTATION OF HPMPs IN SUB-SAHARAN AFRICAN COUNTRIES	<b>12.2012</b>	268,570	1,896	252,077
<b>120386</b> RAF - ESTABLISHING A SADCREEE CENTRE	<b>02.2014</b>	993,067	141,763	0
<b>120435</b> ORGANIZATION OF THE AFRICA INDUSTRIAL DAY 2012	<b>10.2012</b>	117,197	-9,262	122,742
<b>120469</b> UNIDO SUPPORT TO AUC FOR FUNDS MOBILIZATION FOR AIDA	<b>01.2014</b>	111,234	8,263	91,142
APPENDIX M – List of technical cooperation activities				123

Identification number and title	PAD issuance date	Total budget	Current year expenditure	Previous year expenditure
<b>120510</b> THE THIRD INDUSTRIAL REVOLUTION: IMPLICATIONS FOR AFRICA	<b>01.2014</b>	158,013	-19,594	152,909
<b>120554</b> SUPPORTING AGRIBUSINESS DEVELOPMENT IN SOUTH SUDAN AND ETHIOPIA THROUGH COOPERATION WITH ISRAEL AND THE CZECH REPUBLIC	<b>01.2013</b>	205,870	51,891	83,737
<b>120594</b> STRATEGY FOR DISPOSAL AND DESTRUCTION OF ODS FOR SIX LOW-VOLUME-CONSUMING CENTRAL AFRICAN COUNTRIES	<b>05.2013</b>	77,601	324	50,067
<b>130020</b> PROMOTING INCLUSIVE AND VIBRANT GROWTH OF AFRICA BY INVESTING IN YOUTH THROUGH ENTREPRENEURSHIP, TECHNICAL AND VOCATIONAL EDUCATION	<b>06.2014</b>	1,163,920	333,606	0
<b>130028</b> LOW CARBON AND CLIMATE RESILIENT INDUSTRIAL DEVELOPMENT IN AFRICA	<b>11.2013</b>	1,828,408	366,366	14,064
<b>130035</b> PROMOTION OF BAT AND BEP TO REDUCE UPOPs RELEASES FROM WASTE OPEN BURNING IN THE PARTICIPATING COUNTRIES OF SADC SUBREGION	<b>04.2014</b>	180,000	131,623	0
<b>130036</b> PROJECT TO SUPPORT THE ORGANIZATION OF THE 20TH CONFERENCE OF AFRICAN MINISTERS OF INDUSTRY IN JUNE 2013	<b>01.2014</b>	525,901	55,233	427,182
<b>130058</b> EAST AFRICAN COMMUNITY REGIONAL SYSTEM OF INNOVATION (EACRSI) SURVEY	<b>01.2014</b>	128,779	31,590	54,734
<b>130067</b> REVITALIZATION OF FOREST TRAINING CENTRES IN THE SADC REGION FOR GREEN EMPLOYMENT	<b>12.2014</b>	734,318	297,333	0
<b>130101</b> ANNUAL RETREAT OF THE AFRICA GROUP IN NEW YORK ON THE TRANSFORMATIVE AGENDA FOR AFRICA	<b>04.2013</b>	91,674	5,478	82,901
<b>130180</b> REVITALIZATION OF FOREST TRAINING CENTRES IN THE SADC REGION FOR GREEN EMPLOYMENT	<b>09.2013</b>	40,607	774	38,290
<b>130238</b> START-UP AND FIRST OPERATIONAL PHASE OF THE EAST AFRICAN CENTRE FOR RENEWABLE ENERGY AND ENERGY EFFICIENCY (EACREEE)	<b>02.2014</b>	1,007,305	176,538	0
<b>130287</b> PREPARATORY ASSISTANCE FOR REGIONAL INDUSTRIAL UPGRADING AND MODERNIZATION PROGRAMME OF ECONOMIC	<b>12.2013</b>	151,724	99,779	0

Identification number and title	PAD issuance date	Total budget	Current year expenditure	Previous year expenditure
AND MONETARY COMMUNITY				
<b>130302</b>				
INSTITUTIONAL STRENGTHENING OF THE INTRA-AFRICA METROLOGY SYSTEM (AFRIMETS PHASE II)	<b>02.2014</b>	228,530	140,630	0
<b>140028</b>				
THE EUROPEAN UNION AFRICAN BUSINESS FORUM IN BRUSSELS, MARCH/APRIL 2014	<b>03.2014</b>	57,694	40,611	0
<b>140203</b>				
WEST AFRICAN QUALITY SYSTEM SUPPORT FOR THE IMPLEMENTATION OF THE ECOWAS QUALITY POLICY	<b>10.2014</b>	2,729,543	42,155	0
ARAB REGION				
<b>105228</b>				
REGIONAL DEMONSTRATION PROJECT ON ALTERNATIVES TO THE USE OF METHYL BROMIDE FOR TREATMENT OF HIGH MOISTURE DATES	<b>05.2008</b>	306,812	47,914	119,792
<b>120541</b>				
ENHANCEMENT OF REGIONAL TRADE CAPACITIES IN FOOD THROUGH HARMONIZED REGIONAL CONFORMITY ASSESSMENT AND FOOD SAFETY SYSTEMS	<b>02.2014</b>	6,038,850	66,125	0
<b>120650</b>				
EGM: AN INNOVATIVE APPROACH TO GREEN GROWTH AND JOB CREATION IN THE MENA REGION	<b>02.2013</b>	101,772	7,721	7,226
<b>140075</b>				
DEVELOPING THE REGIONAL GCC QUALITY POLICY TO HARMONIZE REGIONAL QUALITY INFRASTRUCTURE REQUIREMENTS IN SUPPORT OF THE GCC COMMON MARKET	<b>04.2014</b>	19,157	2,253	0
ASIA AND THE PACIFIC REGION				
<b>101137</b>				
SURVEY ON THE POST-HARVEST LOSSES (PHL) OF MAIN FOOD COMMODITIES IN ASEAN COUNTRIES - A BASELINE STUDY FOR THE DEVELOPMENT OF TA PROJECTS ON THE REDUCTION OF PHL IN EXPORTING AND IMPORTING COUNTRIES	<b>11.2010</b>	196,500	-18,316	193,467
<b>104066</b>				
DEMONSTRATION OF BAT AND BEP IN FOSSIL FUEL-FIRED UTILITIES AND INDUSTRIAL BOILERS IN RESPONSE TO THE STOCKHOLM CONVENTION ON PERSISTENT ORGANIC POLLUTANTS (POPs)	<b>05.2010</b>	3,980,000	854,442	2,376,020
<b>104067</b>				
DEMONSTRATION OF BAT AND BEP IN FOSSIL FUEL-FIRED UTILITIES AND INDUSTRIAL	<b>06.2011</b>	68,403	11,560	54,596
APPENDIX M – List of technical cooperation activities				125

Identification number and title	PAD issuance date	Total budget	Current year expenditure	Previous year expenditure
BOILERS IN RESPONSE TO THE STOCKHOLM CONVENTION ON PERSISTENT ORGANIC POLLUTANTS (POPs)				
<b>104068</b>				
REGIONAL PLAN FOR INTRODUCTION OF BAT/BEP STRATEGIES TO INDUSTRIAL SOURCE CATEGORIES OF STOCKHOLM CONVENTION ANNEX C OF ARTICLE 5 IN THE EAST AND SOUTH-EAST ASIA REGION	<b>08.2010</b>	950,000	7,987	940,925
<b>104088</b>				
REGIONAL NETWORK ON PESTICIDES FOR ASIA AND THE PACIFIC	<b>06.2009</b>	386,584	81,050	186,473
<b>104105</b>				
EXPANSION AND SCALING-UP OF THE APPLICATION OF RESOURCE EFFICIENT AND CLEANER PRODUCTION (RECP) IN THE ASEAN REGION - PREPARATORY ASSISTANCE	<b>07.2010</b>	176,050	-2,082	175,776
<b>104136</b>				
REGIONAL PLAN FOR INTRODUCTION OF BAT/BEP STRATEGIES TO INDUSTRIAL SOURCE CATEGORIES OF STOCKHOLM CONVENTION ANNEC C OF ARTICLES 5 IN ESEA REGION	<b>06.2011</b>	85,756	4,479	82,499
<b>106033</b>				
TRADE CAPACITY-BUILDING IN THE MEKONG DELTA COUNTRIES OF CAMBODIA, LAO PDR AND VIET NAM, THROUGH STRENGTHENING INSTITUTIONAL AND NATIONAL CAPACITIES RELATED TO STANDARDS, METROLOGY, TESTING AND QUALITY (SMTQ) - PHASE II	<b>04.2006</b>	1,940,760	-20,396	1,992,268
<b>106034</b>				
MARKET ACCESS AND TRADE FACILITATION SUPPORT FOR SOUTH ASIAN LDCs, THROUGH STRENGTHENING INSTITUTIONAL AND NATIONAL CAPACITIES RELATED TO STANDARDS, METROLOGY, TESTING AND QUALITY (SMTQ) - PHASE II & III	<b>08.2013</b>	3,400,447	154,649	2,816,977
<b>106049</b>				
PROMOTION AND TRANSFER OF MARINE CURRENT EXPLOITATION TECHNOLOGY IN CHINA AND SOUTH-EAST ASIA (PILOT PLANTS)	<b>10.2005</b>	799,320	30,024	454,327
<b>106078</b>				
TRADE CAPACITY-BUILDING IN THE MEKONG DELTA COUNTRIES OF CAMBODIA, LAO PEOPLE'S DEMOCRATIC REPUBLIC AND VIET NAM, THROUGH STRENGTHENING INSTITUTIONAL AND NATIONAL CAPACITIES RELATED TO STANDARDS, METROLOGY, TESTING AND QUALITY (SMTQ) PHASE III	<b>10.2011</b>	1,401,972	522,040	503,965



<b>Identification number and title</b>	<b>PAD issuance date</b>	<b>Total budget</b>	<b>Current year expenditure</b>	<b>Previous year expenditure</b>
<b>108016</b> TRADE CAPACITY-BUILDING IN THE MEKONG DELTA COUNTRIES OF CAMBODIA, LAO PDR AND VIET NAM, THROUGH STRENGTHENING INSTITUTIONAL AND NATIONAL CAPACITIES RELATED TO STANDARDS, METROLOGY, TESTING AND QUALITY (SMTQ) - PHASE II (INDEPENDENT EVALUATION)	<b>04.2006</b>	28,131	-2,680	28,877
<b>120053</b> PATHWAYS TO GREEN INDUSTRIES IN ASEAN COUNTRIES: UNIDO/ERIA/IDE JOINT RESEARCH PROJECT	<b>05.2012</b>	275,749	-5,276	206,471
<b>120067</b> SUSTAINABLE SUPPLIER DEVELOPMENT PROGRAMME (SSDP): A PUBLIC-PRIVATE PARTNERSHIP TO INCREASE SAFE AND SUSTAINABLE SOURCING AND BUSINESS LINKAGES BETWEEN SUPPLIERS IN MALAYSIA AND JAPANESE RETAILERS	<b>10.2012</b>	442,478	105,558	319,338
<b>120225</b> STRATEGIC PROGRAMME FOR SCALING UP RENEWABLE ENERGY (RE) MARKETS IN TARGETED SMALL ISLAND DEVELOPING STATES (SIDS) IN THE PACIFIC ISLAND REGION	<b>12.2012</b>	759,720	251,968	89,500
<b>120420</b> DEMONSTRATION OF BAT AND BEP IN THE MANAGEMENT OF OPEN BURNING ACTIVITIES IN RESPONSE TO THE STOCKHOLM CONVENTION ON PERSISTENT ORGANIC POLLUTANTS	<b>06.2013</b>	200,000	90,575	69,785
<b>120454</b> GREEN INDUSTRY FOR LOW CARBON GROWTH IN CAMBODIA, LAO AND MYANMAR	<b>02.2013</b>	663,897	124,233	49,575
<b>130117</b> PROMOTE THE DEVELOPMENT OF AN ECOLOGICAL CITIES (ECO-CITIES) NETWORK IN SOUTH-EAST ASIA	<b>08.2013</b>	526,288	187,738	125,196
<b>130151</b> PROMOTING LOW-GLOBAL WARMING POTENTIAL REFRIGERANTS FOR AIRCONDITIONING SECTORS IN HIGH-AMBIENT TEMPERATURE COUNTRIES IN WEST ASIA	<b>05.2013</b>	364,999	245,327	36,713
<b>130156</b> PACE-NET PLUS (PACIFIC-EUROPE NETWORK FOR SCIENCE, TECHNOLOGY AND INNOVATION)	<b>01.2014</b>	128,908	106,027	0
<b>140327</b> PROCUREMENT OF REFRIGERATION IDENTIFIERS FOR SOUTH-EAST ASIA	<b>11.2014</b>	363,636	363,636	0

Identification number and title	PAD issuance date	Total budget	Current year expenditure	Previous year expenditure
EUROPE AND CENTRAL ASIA REGION				
<b>100038</b> RESOURCE EFFICIENT AND CLEANER PRODUCTION (RECP) REGIONAL NETWORK FOR STRENGTHENING COOPERATION AND FOSTERING TRANSFER AND ADAPTATION OF RECP TECHNOLOGIES IN THE COUNTRIES OF SOUTH-EASTERN EUROPE	<b>10.2012</b>	707,334	278,307	147,479
<b>105367</b> REGIONAL DEMONSTRATION PROJECT ON REPLACEMENT OF CFC CENTRIFUGAL CHILLERS	<b>12.2005</b>	1,069,074	149,790	916,076
<b>105426</b> PREPARATION FOR A PILOT DEMONSTRATION PROJECT ON ODS WASTE MANAGEMENT AND DISPOSAL	<b>12.2011</b>	34,996	-2,852	37,848
<b>120143</b> REGIONAL RESOURCE EFFICIENT AND CLEANER PRODUCTION (RECP) DEMONSTRATION PROGRAMME FOR EU EASTERN NEIGHBOORHOOD	<b>04.2014</b>	1,527,560	418,153	38,828
<b>120381</b> REGIONAL DEMONSTRATION PROJECT FOR COORDINATED MANAGEMENT OF ODS AND POPs DISPOSAL	<b>03.2014</b>	275,000	93,434	0
<b>120443</b> IMPROVEMENT OF INDUSTRIAL STATISTICS IN CIS COUNTRIES	<b>06.2012</b>	929,205	167,718	50,343
<b>130088</b> REGIONAL CONFERENCE ON INDUSTRIAL PARKS AS A TOOL TO FOSTER LOCAL INDUSTRIAL DEVELOPMENT	<b>02.2014</b>	96,308	94,298	0
<b>130152</b> DEMONSTRATION OF A REGIONAL STRATEGY FOR ODS WASTE MANAGEMENT AND DISPOSAL IN THE ECA REGION	<b>05.2013</b>	274,480	178,965	0
<b>130165</b> REGIONAL PROGRAMME FOR SOCIAL INCLUSION THROUGH GREEN ENTREPRENEURSHIP IN ALBANIA, CROATIA, FYR MACEDONIA, MOLDOVA, MONTENEGRO, HUNGARY, ROMANIA, SERBIA, SLOVAKIA, TURKEY AND UKRAINE PHASE I: THE CASE OF HUNGARY	<b>06.2013</b>	10,919	6,283	2,873
<b>130293</b> BRUSSELS ENHANCED WORK PROGRAMME 2013-2014	<b>11.2013</b>	96,505	39,181	1,200
<b>140010</b> REGIONAL (CIS) CAPACITY-BUILDING FOR DEVELOPING PROGRAMMES FOR MITIGATION OF GLOBAL ENVIRONMENTAL PROBLEMS	<b>02.2014</b>	442,478	144,676	0

Identification number and title	PAD issuance date	Total budget	Current year expenditure	Previous year expenditure
<b>140061</b> FRUIT PROCESSING AND MARKETING FOR ECONOMIC INCLUSION OF YOUTH AND WOMEN IN NORTHERN ARMENIA AND SOUTHERN GEORGIA	<b>04.2014</b>	27,586	27,746	0
LATIN AMERICA AND THE CARRIBEAN REGION				
<b>100143</b> OBSERVATORY FOR RENEWABLE ENERGY IN LATIN AMERICA AND THE CARIBBEAN: TOWARDS CENTERS OF EXCELLENCE IN RENEWABLE ENERGY	<b>05.2012</b>	603,116	5,225	588,977
<b>100271</b> IMPLEMENTING INTEGRATED MEASURES FOR MINIMIZING MERCURY RELEASES FROM ARTISANAL GOLD MINING	<b>01.2012</b>	999,900	308,946	233,915
<b>102121</b> TECHNOLOGY FORESIGHT INITIATIVE FOR LATIN AMERICA AND THE CARIBBEAN COUNTRIES: REGIONAL PRODUCTIVE CHAINS - THE FUTURE OF PRODUCTS OF THE ANDEAN HIGH PLATEAU AND CENTRAL VALLEYS - TEXTILES FROM CAMELID FIBERS	<b>05.2009</b>	285,986	-34	294,314
<b>103113</b> PREPARATORY ASSISTANCE FOR DEVELOPING A REGIONAL PROGRAMME: "OBSERVATORY ON RENEWABLE ENERGY FOR LATIN AMERICA AND THE CARIBBEAN" IN URUGUAY AND BRAZIL	<b>11.2010</b>	3,424,886	-539	3,492,282
<b>105315</b> TECHNICAL ASSISTANCE TO INTRODUCE NEW EMERGING CHEMICAL ALTERNATIVES FOR THE REPLACEMENT OF METHYL BROMIDE	<b>06.2008</b>	147,400	12,271	134,943
<b>107084</b> INDUSTRIAL KNOWLEDGE BANK	<b>03.2012</b>	218,222	-780	230,145
<b>120076</b> PREPARATION AND HOLDING OF THE 4TH UNIDO-GRULAC EGM: INDUSTRIAL POLICIES FOR GROWTH BASED ON RESOURCES EFFICIENCY	<b>06.2012</b>	144,343	16,116	145,937
<b>120612</b> REGIONAL TRADE STANDARDS COMPLIANCE REPORT FOR LATIN AMERICA AND THE CARIBBEAN	<b>03.2013</b>	158,779	5,984	33,372
<b>130211</b> DEVELOPMENT AND IMPLEMENTATION OF A SUSTAINABLE MANAGEMENT MECHANISM FOR PERSISTENT ORGANIC POLLUTANTS IN THE CARIBBEAN	<b>11.2013</b>	200,000	32,709	149,850
<b>130276</b> PREPARATORY ASSISTANCE FOR THE ESTABLISHMENT OF THE CARIBBEAN CENTRE	<b>01.2014</b>	137,931	128,735	0
APPENDIX M – List of technical cooperation activities				129

Identification number and title	PAD issuance date	Total budget	Current year expenditure	Previous year expenditure
FOR RENEWABLE ENERGY AND ENERGY EFFICIENCY				
<b>140141</b>				
UNIDO INDUSTRIAL KNOWLEDGE BANK (IKB)	<b>10.2014</b>	64,980	1,852	0
<b>140200</b>				
SUPPORT TO THE G77 CONFERENCE OF MINISTERS OF INDUSTRY ON NATURAL RESOURCE GOVERNANCE AND INDUSTRIALIZATION	<b>08.2014</b>	165,517	87,693	0
GLOBAL				
<b>090041</b>				
AE/JPO MS. AMI OKAMOTO	<b>09.2008</b>	240,830	-29,486	227,602
<b>090042</b>				
AE/JPO MS. HEDDA FEMUNDSENDEN	<b>12.2008</b>	193,753	-855	182,895
<b>100035</b>				
GLOBAL PROMOTION, ADAPTATION AND APPLICATION OF INNOVATIVE CHEMICAL LEASING BUSINESS APPROACHES FOR SOUND CHEMICALS MANAGEMENT	<b>09.2013</b>	414,730	93,912	272,714
<b>100050</b>				
JOINT UNIDO-UNEP PROGRAMME ON RESOURCE EFFICIENT AND CLEANER PRODUCTION (RECP) IN DEVELOPING AND TRANSITION COUNTRIES	<b>02.2014</b>	7,522,505	2,220,413	3,617,817
<b>100081</b>				
STRENGTHENING COOPERATION BETWEEN UNIDO AND THE ENHANCED INTEGRATED FRAMEWORK (EIF)	<b>12.2011</b>	351,876	64,739	72,218
<b>100175</b>				
SUPPORT TO THE ESTABLISHMENT AND DEVELOPMENT OF AN INTERNATIONAL CENTRE ON NANOTECHNOLOGY (ICN)	<b>01.2012</b>	454,545	736	316,779
<b>100340</b>				
REDUCTION OF TOXIC POLLUTION THREATENING THE ENVIRONMENT AND THE HEALTH OF VULNERABLE COMMUNITIES	<b>01.2012</b>	5,276,210	2,111,976	3,099,950
<b>101120</b>				
SUPPORT TO THE AGRI-BUSINESS AND AGRO-INDUSTRY DEVELOPMENT INITIATIVE	<b>08.2010</b>	1,329,548	79,021	1,401,936
<b>102044</b>				
OPERATIONAL PHASE OF THE INTERNATIONAL CENTRE FOR ADVANCEMENT OF MANUFACTURING TECHNOLOGY (ICAMT)	<b>05.2008</b>	1,940,536	-37,343	1,887,169
<b>102056</b>				
PROMOTION OF INDUSTRIAL INVESTMENT IN DEVELOPING COUNTRIES AND ECONOMIES IN TRANSITION - ITPO UK (CONTINUATION OF PROJECT TF/GLO/03/008)	<b>07.2008</b>	562,902	12,476	574,496
<b>102057</b>				
UNIDO - BUSINESS PARTNERSHIP PROGRAMME: ICT FOR DEVELOPMENT	<b>08.2008</b>	152,291	-1,500	156,121

Identification number and title	PAD issuance date	Total budget	Current year expenditure	Previous year expenditure
<b>102062, 120117, 130209</b> STRENGTHENING THE LOCAL PRODUCTION OF ESSENTIAL MEDICINES IN DEVELOPING COUNTRIES THROUGH ADVISORY AND CAPACITY-BUILDING SUPPORT	<b>03.2011</b>	6,212,449	1,435,105	2,615,572
<b>102080</b> UNIDO CENTRE FOR INTERNATIONAL INDUSTRIAL COOPERATION IN THE RUSSIAN FEDERATION	<b>12.2007</b>	1,576,674	149,862	1,247,613
<b>102085, 130292</b> UNIDO INVESTMENT AND TECHNOLOGY PROMOTION OFFICE FOR CHINA IN BEIJING	<b>03.2011</b>	3,122,167	1,112,919	1,898,698
<b>102106</b> SERVICE DE L'ONUDI EN FRANCE/BUREAU DE PARIS POUR LE RENFORCEMENT DE LA COOPERATION INDUSTRIELLE ENTRE LA FRANCE ET LES PAYS EN DEVELOPPEMENT (POURSUITE DU PROJET UE/GLO/04/004)	<b>01.2009</b>	7,014,858	126,557	7,008,977
<b>102108</b> PROGRAMME TO INCREASE AVAILABILITY OF HIGH QUALITY AND SAFEFOOD AND REDUCE POST HARVEST LOSSES IN ACP COUNTRIES: ESTABLISHMENT OF ETRACE AS AN EXCELLENCE CENTRE FOR TRACEABILITY AND AGRIBUSINESS TRADE DEVELOPMENT	<b>07.2009</b>	1,032,927	-561	1,046,760
<b>102109, 130290</b> UNIDO SERVICE IN ITALY FOR THE PROMOTION OF INDUSTRIAL INVESTMENT AND TECHNOLOGY AND FOR COLLABORATION BETWEEN ITALIAN AND DEVELOPING COUNTRY ENTERPRISES (SMEs)	<b>05.2009</b>	8,124,357	662,924	6,998,038
<b>102132, 130308</b> UNIDO INVESTMENT AND TECHNOLOGY PROMOTION OFFICE IN SEOUL, REPUBLIC OF KOREA	<b>03.2009</b>	1,708,602	337,391	1,277,391
<b>102133, 130257</b> UNIDO SERVICE IN JAPAN FOR THE PROMOTION OF INDUSTRIAL INVESTMENT IN DEVELOPING COUNTRIES (INVESTMENT AND TECHNOLOGY PROMOTION OFFICE)	<b>09.2013</b>	9,484,533	1,494,709	4,922,088
<b>102134, 130278</b> ITPO BAHRAIN	<b>02.2011</b>	7,255,093	1,143,203	4,764,400
<b>103085</b> ESTABLISHING SUSTAINABLE LIQUID BIOFUELS PRODUCTION WORLDWIDE (A TARGETED RESEARCH PROJECT)	<b>12.2010</b>	716,865	-4,147	701,735
<b>103155</b> TEGLO11030 - RETF PRE-PIF FUNDS GEF 5	<b>10.2011</b>	436,734	65,246	305,031
<b>104041</b> DEVELOPMENT OF THE GUIDELINES FOR UPDATING OF NATIONAL IMPLEMENTATION PLANS (NIPs) UNDER THE STOCKHOLM CONVENTION	<b>04.2011</b>	737,981	15,496	703,936

Identification number and title	PAD issuance date	Total budget	Current year expenditure	Previous year expenditure
<b>104079</b> FACILITATOR MECHANISM FOR THE ESTABLISHMENT OF AN INTERNATIONAL INDUSTRIAL BIOTECHNOLOGY NETWORK (IIBN)	<b>10.2009</b>	1,510,185	267,649	714,116
<b>105100</b> MOBILIZING CO-FINANCING FOR MULTILATERAL FUND FUNDED PROJECTS BASED ON THE "MONETIZATION" OF THEIR CLIMATE BENEFITS	<b>06.2011</b>	200,000	23,929	175,425
<b>106019</b> TRADE STANDARDS COMPLIANCE REPORT	<b>11.2008</b>	251,349	-5,636	264,033
<b>106021</b> TSCR-TRADE STANDARDS COMPLIANCE REPORT	<b>03.2011</b>	407,213	20,735	384,444
<b>106023</b> UNIDO/DG SANCO - DEVELOPMENT & PILOT APPLICATIONS OF A FOOD SAFETY ALERT RAPID RESPONSE FACILITY	<b>06.2011</b>	709,027	217,797	380,663
<b>106079</b> TRADE CAPACITY-BUILDING RESOURCE GUIDE (WEB-BASED INTERACTIVE TOOL)	<b>08.2011</b>	181,834	4,016	179,153
<b>107033</b> ENHANCING IT COOPERATION AND PARTNERSHIPS IN THE ASIA-PACIFIC REGION	<b>03.2009</b>	34,876	2,989	21,946
<b>107037</b> ENHANCING IT COOPERATION AND PARTNERSHIPS IN THE ASIA-PACIFIC REGION	<b>02.2009</b>	333,138	8,694	283,225
<b>108005</b> BUFFER ACCOUNT FOR TRUST FUND	<b>05.2011</b>	5,471	2,641	5,471
<b>108007</b> ESTABLISHMENT OF A UNIDO CENTRE FOR SOUTH-SOUTH INDUSTRIAL COOPERATION, BEIJING, CHINA	<b>06.2008</b>	981,225	-22,812	971,485
<b>108010</b> 2011 SUPPORT FOR UN -ENERGY: LAUNCHING THE GLOBAL CAMPAIGN AND PREPARING FOR THE 2012 INTERNATIONAL YEAR OF SUSTAINABLE ENERGY FOR ALL	<b>07.2011</b>	383,848	-13,190	386,742
<b>108043</b> SUPPORT TO THE UN SECRETARY-GENERAL'S INITIATIVE ON SUSTAINABLE ENERGY FOR ALL - DANISH CONTRIBUTION	<b>09.2011</b>	99,002	-843	98,876
<b>109003</b> GLOBAL KNOWLEDGE MANAGEMENT SYSTEM FOR PRIVATE SECTOR DEVELOPMENT (PSD)	<b>08.2010</b>	705,608	845	712,328
<b>109007</b> ASSOCIATE EXPERT/JPO MR. PHILIPP NEUERBURG	<b>09.2010</b>	364,480	5,057	365,503
<b>109014</b> REVIEW OF CIP INDEX METHODOLOGY	<b>07.2011</b>	79,313	17,915	57,549

Identification number and title	PAD issuance date	Total budget	Current year expenditure	Previous year expenditure
<b>109029</b> INDUSTRIAL POLICY SUPPORT FUND	<b>11.2011</b>	824,226	88,581	83,695
<b>110041</b> UNIDO-UNU JOINT PHD RESEARCH	<b>12.2011</b>	82,491	0	77,395
<b>120001</b> ASSOCIATE EXPERT (JPO) ON PRIVATE SECTOR DEVELOPMENT	<b>01.2012</b>	253,513	6,517	252,009
<b>120002</b> ASSOCIATE EXPERT (JPO) - MS. SUNYOUNG SUH	<b>01.2012</b>	217,307	58,556	125,048
<b>120005</b> VIENNA ENERGY FORUM 2013: ONE YEAR AFTER RIO+20: THE ENERGY FUTURE WE WANT	<b>05.2012</b>	835,675	104	805,267
<b>120044</b> UNITED NATIONS GLOBAL SOUTH-SOUTH DEVELOPMENT EXPO 2012	<b>05.2013</b>	760,956	115,706	416,637
<b>120052</b> IMPACT OF GREEN INDUSTRIAL INVESTMENT ON EMPLOYMENT	<b>04.2013</b>	318,215	43,822	273,209
<b>120059</b> UNIDO SUPPORT FOR THE DEVELOPMENT AND PROMOTION OF UNIDO-GEF ACTIVITIES AND PROJECTS	<b>04.2012</b>	309,466	137,955	163,544
<b>120064</b> ORGANIZATION OF GREEN TECHNOLOGY EXHIBITION AT RIO+20 UNITED NATIONS CONFERENCE ON SUSTAINABLE DEVELOPMENT	<b>04.2012</b>	388,485	-14,048	402,533
<b>120071</b> PREPARATORY ASSISTANCE FOR THE CLIMATE TECHNOLOGY CENTER & NETWORK (CTC&N)	<b>02.2012</b>	59,622	5,294	50,271
<b>120098</b> STRENGTHENING OF THE OPERATION PHASE OF THE UNIDO CENTER FOR SOUTH-SOUTH INDUSTRIAL COOPERATION PHASE II	<b>05.2013</b>	295,131	101,859	58,577
<b>120107</b> UNIDO GREEN INDUSTRY INITIATIVE PHASE II	<b>03.2013</b>	1,005,182	338,072	637,009
<b>120193</b> UNIDO AT RIO+20	<b>03.2012</b>	651,088	10,286	606,563
<b>120199</b> CREATING A COMPETITIVE EDGE THROUGH AGRICULTURAL MECHANIZATION AND POST- HARVEST TECHNOLOGY IN DEVELOPING COUNTRIES	<b>04.2012</b>	81,540	9,436	67,303
<b>120212</b> LEARNING AND KNOWLEDGE DEVELOPMENT FACILITY: A SIDA-UNIDO MANUFACTURING SKILLS DEVELOPMENT RESOURCE	<b>08.2012</b>	1,055,445	247,499	194,881
<b>120240</b> THEMATIC EVALUATION - TCB TRUST FUND	<b>04.2012</b>	91,672	9,976	27,605
<b>120244</b> ROUND TABLE OF ASIA 2050: CHALLENGES AND OPPORTUNITIES FOR GLOBAL PROSPERITY	<b>07.2012</b>	181,373	-6,000	180,046

Identification number and title	PAD issuance date	Total budget	Current year expenditure	Previous year expenditure
<b>120249</b> SUPPORT PROGRAMME FOR CCA/UNDAF/DAO ACTIVITIES AND TC PORTFOLIO DEVELOPMENT BY UNIDO FIELD UNITS	<b>05.2012</b>	1,002,355	235,225	747,789
<b>120291</b> INTERNATIONAL WORKSHOPS ON SUSTAINABLE PRODUCTION IN LEATHER, ACCREDITATION AND RECYCLING TECHNOLOGIES	<b>02.2013</b>	148,612	51,360	91,887
<b>120310</b> GREEN INDUSTRIAL SKILLS FOR SUSTAINABLE DEVELOPMENT - RISKS AND CHALLENGES FOR LEAST DEVELOPED COUNTRIES	<b>12.2012</b>	377,409	28,716	310,086
<b>120358</b> UNIDO PARTICIPATION IN ALPBACH POLITICAL SYMPOSIUM 2012	<b>07.2012</b>	22,625	4,753	18,558
<b>120401</b> DEMONSTRATION PROJECTS ON ALTERNATIVES TO METHYL BROMIDE FOR QUARANTINE AND PRE-SHIPMENT (QPS) APPLICATIONS	<b>12.2012</b>	134,873	23,885	75,681
<b>120444</b> CLIMATE TECHNOLOGY CENTER & NETWORK (CTCN)	<b>10.2013</b>	1,318,644	309,477	1,863
<b>120449</b> STRENGTHENING GENDER MAINSTREAMING IN UNIDO PROGRAMMES	<b>10.2012</b>	313,772	115,747	170,278
<b>120468</b> SUMMER COURSE: GREEN INDUSTRY: PATHWAYS TOWARDS THE INDUSTRY OF THE FUTURE	<b>09.2012</b>	66,020	-1,337	62,882
<b>120483</b> RAPID RESPONSE FOR SHORT-TERM ADVISORY SERVICES TO NSOs AND IMPROVEMENT OF THE QUALITY OF QUARTERLY PRODUCTION REPORTS	<b>10.2012</b>	100,843	45,968	45,650
<b>120496</b> YOUTH EMPLOYMENT AND GENDER	<b>11.2012</b>	41,581	5,476	29,350
<b>120546</b> SUSTAINABLE INDUSTRIAL DEVELOPMENT: EXPERIENCE OF BRICS IN ACHIEVING COMPETITIVENESS, INNOVATION AND JOB CREATION	<b>10.2012</b>	76,156	39,729	36,781
<b>120547</b> STRATEGIC PARTNERSHIPS WITH MEMBER STATES	<b>12.2012</b>	263,793	77,664	56,258
<b>120560</b> IDENTIFICATION AND DISSEMINATION OF GOOD PRACTICES IN QUALITY INFRASTRUCTURE DEVELOPMENT - INCREASING AID EFFECTIVENESS	<b>11.2012</b>	91,634	3,018	64,798



Identification number and title	PAD issuance date	Total budget	Current year expenditure	Previous year expenditure
<b>120563</b> UNIDO ENGAGEMENT WITH THE POST-2015 DEVELOPMENT AGENDA AND SUSTAINABLE DEVELOPMENT GOALS PROCESSES	<b>12.2012</b>	403,581	154,196	181,130
<b>120601</b> LOW CARBON LOW EMISSION CLEAN ENERGY TECHNOLOGY TRANSFER PROGRAMME	<b>08.2013</b>	4,974,809	1,571,460	230,629
<b>120620</b> COORDINATION OF WORLD WATER DAY CELEBRATIONS AND PRODUCTION OF WWDR 5 BY UNIDO	<b>02.2013</b>	99,389	42,084	56,726
<b>120634</b> IOMC TOOLBOX FOR DECISION MAKING IN CHEMICALS MANAGEMENT - PHASE II: MODIFICATION, EXPANSION AND PROMOTION	<b>07.2014</b>	83,802	80,642	0
<b>120641</b> UNDG THEMATIC CONSULTATIONS ON ENERGY: POST-2015 DEVELOPMENT AGENDA AND THE ENERGY FUTURE WE WANT FOR ALL	<b>04.2013</b>	53,982	4,593	33,185
<b>120642</b> DEVELOPMENT OF UNIDO OPERATIONAL STRATEGY FOR SOUTH-SOUTH AND TRIANGULAR COOPERATION	<b>12.2012</b>	27,014	11,550	14,410
<b>120651</b> INTERGOVERNMENTAL CONSULTATIONS AS A PREPARATION FOR THE HIGH-LEVEL CONFERENCE ON MIDDLE-INCOME COUNTRIES (MICs) IN COSTA RICA IN 2013	<b>02.2013</b>	100,580	27,716	70,213
<b>130005</b> PUBLICATION OF WORLD SMALL HYDROPOWER REPORT 2013	<b>05.2013</b>	57,554	13,362	44,537
<b>130010</b> SUSTAINABLE ENERGY FOR ALL	<b>02.2013</b>	119,048	-4,171	116,552
<b>130027</b> THEMATIC EVALUATION OF UNIDO'S POST- CRISIS INTERVENTIONS. PERIOD COVERED: 2004-2012	<b>02.2013</b>	40,139	-16	31,814
<b>130052</b> INDEPENDENT THEMATIC EVALUATION. UNIDO'S PUBLIC PRIVATE PARTNERSHIPS	<b>02.2013</b>	61,209	20,069	21,209
<b>130090</b> PARTNERSHIP FOR ACTION ON GREEN ECONOMY (PAGE): SUPPORTING CHANGE FOR THE FUTURE WE WANT	<b>06.2014</b>	841,026	319,564	0
<b>130092</b> UNIDO CONTRIBUTION TO THE FIFTH TOKYO INTERNATIONAL CONFERENCE ON AFRICAN DEVELOPMENT (TICAD V) 2013	<b>03.2013</b>	213,021	37,579	137,961
<b>130107</b> HIGH-LEVEL DIALOGUES AND INDUSTRY LEADERS ROUNDTABLE AT THE HIGH-LEVEL CONFERENCE OF MIDDLE-INCOME COUNTRIES	<b>05.2013</b>	100,583	25,021	70,625
APPENDIX M – List of technical cooperation activities				135

Identification number and title	PAD issuance date	Total budget	Current year expenditure	Previous year expenditure
(MICs)				
<b>130114</b> UNIDO SUPPORT FOR THE NEW IMPLEMENTATION ARRANGEMENTS FOR THE SUSTAINABLE ENERGY FOR ALL INITIATIVE (SE4ALL)	<b>04.2013</b>	604,500	290,603	305,064
<b>130125</b> EGM ON NATURAL SUBSTANCES	<b>05.2013</b>	100,434	0	75,883
<b>130126</b> PHASE II - IMPLEMENTING THE “STRATEGIC FRAMEWORK FOR UNIDO PARTNERSHIPS WITH MULTINATIONAL COMPANIES AND PRIVATE SECTOR”	<b>05.2013</b>	270,846	88,838	126,441
<b>130142, 130246, 140194</b> ADVOCACY SUPPORT FOR MAJOR UNIDO EVENTS	<b>07.2013</b>	295,317	176,020	69,646
<b>130159</b> STRATEGIC POSITIONING OF UNIDO'S MANDATE IN THE POST-2015 DEVELOPMENT AGENDA AND SUSTAINABLE DEV GOALS (SDGs) AT UNHQ	<b>05.2013</b>	100,599	28,925	71,560
<b>130207</b> ENHANCING THE QUALITY OF UNIDO'S DEVELOPMENT INTERVENTIONS THROUGH EVIDENCE-BASED MONITORING AND ASSESSMENT	<b>09.2013</b>	91,631	1,313	0
<b>130225</b> ORGANIZATION OF AN AUDITORIUM SESSION: PRODUCTIVE WORK FOR YOUTH AT THE EUROPEAN DEVELOPMENT DAYS	<b>08.2013</b>	24,000	-1,355	19,022
<b>130239</b> SUPPORT THE STRUCTURAL AND INDUSTRIAL POLICY PROCESS IN DEVELOPING COUNTRIES PHASE 1: INDUSTRIAL DIAGNOSIS & STRATEGY	<b>12.2013</b>	639,969	254,471	0
<b>130240</b> LAUNCH OF THE INDUSTRIAL DEVELOPMENT REPORT 2013	<b>10.2013</b>	102,069	82,156	0
<b>130242</b> SUMMER COURSE: GREEN INDUSTRY - PATHWAYS TOWARDS THE INDUSTRY OF THE FUTURE	<b>10.2013</b>	89,655	80,499	0
<b>130245</b> ORGANIZATION OF THE AFRICA INDUSTRIALIZATION DAY 2013 AT HEADQUARTERS AND IN SELECTED FIELD OFFICES	<b>10.2013</b>	160,511	28,245	110,445
<b>130275</b> SUPPORTING THE UNIDO CERNTRE FOR SOUTH-SOUTH INDUSTRIAL COOPERATION IN CHINA (2ND PHASE)	<b>12.2013</b>	1,489,000	194,210	0
<b>130288</b> SIDE-EVENT IN THE FRAMEWORK OF THE 15TH GENERAL CONFERENCE: Meeting standards	<b>11.2013</b>	30,100	-55	17,204

Identification number and title	PAD issuance date	Total budget	Current year expenditure	Previous year expenditure
Winning Markets: Trading though value chains				
<b>130289</b> FOSTERING WOMEN'S EMPOWERMENT THROUGH GENDER MAINSTREAMING SUSTAINABLE ENERGY PROGRAMMES AND INITIATIVES	<b>05.2014</b>	38,540	12,973	0
<b>130316</b> INTEGRATED INDUSTRIAL UPGRADING AND ENTERPRISE DEVELOPMENT APPROACH	<b>04.2014</b>	973,805	582,646	0
<b>140006</b> UNIDO SPONSORSHIP OF SEED GENDER EQUALITY AWARD IN 2014	<b>02.2014</b>	55,910	50,026	0
<b>140041</b> WOMEN IN GREEN INDUSTRY SUBCHAPTER OF THE GREEN INDUSTRY PLATFORM	<b>06.2014</b>	57,430	40,064	0
<b>140049</b> STRATEGIC POSITIONING OF UNIDO'S MANDATE OF INCLUSIVE AND SUSTAINABLE INDUSTRIAL DEVELOPMENT (ISID) IN THE INTERNATIONAL DEVELOPMENT AGENDA AT UNHQ	<b>02.2014</b>	183,331	104,258	0
<b>140060</b> INTER-AGENCY NETWORK ON YOUTH DEVELOPMENT (IANYD) - UNIDO YEAR OF CO- CHAIRPERSONSHIP	<b>02.2014</b>	250,762	119,099	0
<b>140073</b> JPO FUNDED BY JAPAN AT ABD UNIT	<b>04.2014</b>	167,653	101,181	0
<b>140074</b> JPO AT CBL UNIT FUNDED BY JAPAN	<b>04.2014</b>	193,863	114,772	0
<b>140078</b> GLOBAL UNDG DIALOGUE ON THE POST-2015 DEVELOPMENT AGENDA: "ENGAGING WITH THE PRIVATE SECTOR"	<b>05.2014</b>	95,273	66,727	0
<b>140079</b> STRATEGIC POSITIONING OF UNIDO AND ISID IN THE POST-2015 DEVELOPMENT AGENDA: GLOBAL CAMPAIGN	<b>04.2014</b>	769,798	232,170	0
<b>140084</b> SUPPORT PROGRAMME FOR MAINSTREAMING UN SYSTEM WIDE COHERENCE AND DELIVERING AS ONE THROUGH THE DEVELOPMENT OF CCA/UNDAF/DAO ACTIVITIES AND TECHNICAL COOPERATION PORTFOLIO AT UNIDO FIELD LEVEL	<b>10.2014</b>	413,793	6,604	0
<b>140091</b> 20 YEARS STATISTICS IN THE SERVICE OF THE NATIONS FOR INDUSTRIALIZATION: THE PAST AND FUTURE OF UNIDO STATISTICS	<b>03.2014</b>	103,448	58,710	0
<b>140109</b> TWO UNIDO FORA ON I) STRATEGIES AND INSTRUMENTS AND ON II) FUNDS MOBILIZATION AND PARTNERSHIPS FOR INDUSTRIAL PARKS FOR INCLUSIVE AND	<b>04.2014</b>	1,134,956	888,515	0
APPENDIX M – List of technical cooperation activities				137

Identification number and title	PAD issuance date	Total budget	Current year expenditure	Previous year expenditure
SUSTAINABLE DEVELOPMENT				
<b>140149</b> THEMATIC EVALUATION ON THE IMPLEMENTATION OF THE EXPANDED UNIDO MEDIUM-TERM PROGRAMME FRAMEWORK 2010-2013	<b>06.2014</b>	34,483	28,787	0
<b>140151</b> JOINT MISSIONS AND ACTIVITIES WITH INTERNATIONAL ORGANIZATIONS	<b>06.2014</b>	20,690	1,030	0
<b>140154</b> THEMATIC EVALUATION UNIDO TRUST FUND ON RENEWABLE ENERGY	<b>06.2014</b>	48,276	37,493	0
<b>140159</b> EVALUATION OF GLOBAL ENVIRONMENT FACILITY (GEF) PROJECTS	<b>06.2014</b>	41,379	33,773	0
<b>140163</b> ROADMAP TO THE 3rd INTERNATIONAL CONFERENCE ON SMALL ISLAND DEVELOPING STATES AND BEYOND	<b>05.2014</b>	93,122	67,887	0
<b>140164</b> TRAINING & CAPACITY-BUILDING OF PARTNERS	<b>06.2014</b>	55,172	37,006	0
<b>140193</b> GLOBAL PILOT AND DEMONSTRATION OF CO-PROCESSING OF SOLID WASTE IN CEMENT PRODUCTION	<b>09.2014</b>	115,265	2,934	0
<b>140201</b> ORGANIZATION OF THE AFRICA INDUSTRIALIZATION DAY 2013 AT HEADQUARTERS AND IN SELECTED FIELD OFFICES	<b>08.2014</b>	120,428	83,784	0
<b>140205</b> GLOBAL CHEMICAL LEASING AWARD 2014 JOINT INITIATIVE OF UNIDO, THE AUSTRIAN FEDERAL MINISTRY FOR AGRICULTURE, FORESTRY, ENVIRONMENT AND WATER MANAGEMENT (BMLFUW), THE GERMAN FEDERAL MINISTRY FOR THE ENVIRONMENT, NATURE CONSERVATION AND NUCLEAR SAFETY (BMUB)	<b>09.2014</b>	55,172	49,796	0
<b>140286</b> SUPPORT FOR THE PRODUCTION OF 2016 INDUSTRIAL DEVELOPMENT REPORT	<b>11.2014</b>	188,966	149,440	0
<b>140290</b> UNIDO ENGAGEMENT WITH UN WATER	<b>12.2014</b>	43,722	3,000	0

Identification number and title	PAD issuance date	Total budget	Current year expenditure	Previous year expenditure
INTERREGIONAL				
<b>100008</b> UNISWORK X - XIV: INTERNAT WORKSHOP AND STUDY TOUR PROGRAMME ON FOOD PROCESSING, PACKAGING AND CONTROL OF MYCOTOXINS IN FOODSTUFFS	<b>12.2011</b>	231,108	46,683	139,440
<b>100177</b> WORKSHOP SERIES ON CLEAN-ROOM TRAINING	<b>05.2012</b>	265,491	90,141	175,475
<b>102086</b> INTERREGIONAL PROGRAMME ON CAPACITY- BUILDING FOR TRANSFER OF ENERGY- EFFICIENT AND ECO-FRIENDLY TECHNOLOGIES AND PROMOTION OF LOCAL INVESTMENTS IN THE AREA OF MATERIALS BASED ON LOCAL RESOURCES FOR LOW COST HOUSING IN AFRICA, ASIA AND LATIN AMERICA	<b>03.2005</b>	77,620	-3,901	76,926
<b>102110</b> OPTIMA - PROGRAMME D'APPUI A LA PROMOTION DES INVESTISSEMENTS ET DE PARTENARIATS INDUSTRIELS DANS L'AGROALIMENTAIRE ET L'AGRO-INDUSTRIE ENTRE LA FRANCE ET UNE SELECTION DE PAYS EN DEVELOPPEMENT	<b>09.2008</b>	285,261	-2,225	269,785
<b>102111</b> INTERREGIONAL PROJECT TO PROMOTE SME ORIGIN AND EXPORT CONSORTIA	<b>05.2011</b>	1,170,533	184,458	902,916
<b>102139</b> INTERREGIONAL PROGRAMME ON CAPACITY- BUILDING FOR TRANSFER OF ENERGY- EFFICIENT AND ECO-FRIENDLY TECHNOLOGIES AND PROMOTION OF LOCAL INVESTMENTS IN THE AREA OF MATERIALS BASED ON LOCAL RESOURCES FOR LOW COST HOUSING IN AFRICA, ASIA AND LATIN AMERICA	<b>06.2005</b>	176,991	-13,527	176,763
<b>102140</b> CAPACITY-BUILDING OF AFRICAN IPA FOR INVESTMENT PROMOTION BETWEEN AFRICA AND SOUTH KOREA	<b>08.2010</b>	265,486	2,607	261,561
<b>102173</b> UNIDO-HP COOPERATION FOR ENTREPRENEURSHIP AND IT CAPACITY BUILDING IN AFRICA, ASIA, LATIN AMERICA AND THE MIDDLE EAST	<b>10.2011</b>	966,759	302,241	499,520
<b>103093</b> ESTABLISHMENT AND OPERATION OF INTERNATIONAL CENTRE FOR HYDROGEN ENERGY TECHNOLOGY (ICHET)	<b>04.2004</b>	28,360,639	-20,286	25,679,255

Identification number and title	PAD issuance date	Total budget	Current year expenditure	Previous year expenditure
<b>103136</b> STRENGTHENING OF THE INTERNATIONAL SOLAR ENERGY CENTRE FOR TECHNOLOGY PROMOTION AND TRANSFER (ISEC), SECOND PHASE	<b>12.2009</b>	406,337	-776	340,481
<b>104058</b> TRANSFER OF ENVIROMENATAL SOUND TECHNOLOGY IN THE SOUTH MEDITERRANEAN REGION	<b>11.2008</b>	1,779,012	-14	1,790,338
<b>106030</b> SUPPORT THE IMPLEMENTATION OF THE REGIONAL ARAB STANDARDIZATION STRATEGY WITH FOCUS ON THE REGIONAL COORDINATION ON ACCREDITATION	<b>01.2011</b>	1,909,058	350,832	1,511,272
<b>106056</b> TRADE CAPACITY-BUILDING FOR ECO MEMBER STATES IN STANDARDS, METROLOGY, TESTING AND QUALITY (SMTQ)	<b>02.2009</b>	201,895	3,450	194,650
<b>107115</b> EXPERT GROUP MEETING ON YOUTH PARTICIPATION IN INCLUSIVE ECONOMIC DEVELOPMENT IN THE MENA REGION (24-25 NOVEMBER 2011) - LESSONS LEARNED IN THE REGION AND THE WAY FORWARD	<b>09.2011</b>	39,395	2,102	37,653
<b>108004</b> ESTABLISHMENT OF UNIDO INVESTMENT AND TECHNOLOGY PROMOTION OFFICE (ITPO) NETWORK IN EURASEC MEMBER STATES	<b>03.2010</b>	1,938,686	-8,757	1,952,246
<b>108048</b> PARTICIPATION OF HIGH-LEVEL DIGNITARIES IN VARIOUS EVENTS	<b>10.2011</b>	58,151	-4,656	25,358
<b>109019, 120006</b> PRESENTATION OF UNIDO BOOK ON AGRIBUSINESS FOR AFRICA'S PROSPERITY	<b>01.2012</b>	493,588	-36,572	312,527
<b>120003</b> SOUTH-SOUTH POLICY ADVICE SUPPORTING HYDRO ENERGY AND RELATED INVESTMENTS (BRAZIL-SADC)	<b>01.2012</b>	12,921	12,714	88,644
<b>120020</b> TECHNOLOGY AND INNOVATION FOR DEVELOPMENT OF SMEs (IN SUPPORT OF BRICS SUMMIT DECLARATION 2011)	<b>10.2012</b>	728,480	274,795	242,026
<b>120037</b> SADC AGRIBUSINESS PROMOTION CONFERENCE - UNLOCKING THE POTENTIAL THROUGH GERMAN INVESTMENT IN LOCAL VALUE ADDITION	<b>04.2012</b>	108,959	-3,580	108,831
<b>120091</b> EURASIA INTERREGIONAL COOPERATION FOR EXPLORING INCLUSIVE GREEN INDUSTRIAL GROWTH (PILOT PHASE)	<b>04.2013</b>	200,000	112,119	73,319

Identification number and title	PAD issuance date	Total budget	Current year expenditure	Previous year expenditure
<b>120347</b> TRADE CAPACITY-BUILDING TRAINING PROGRAMME IN CENTRAL ASIA, CAUCASUS AND WESTERN CIS	<b>10.2012</b>	173,070	94,220	69,373
<b>120350</b> ADDRESSING EMERGING STANDARDS AND CERTIFICATION SYSTEMS IN THE FIELD OF SUSTAINABLE ENERGY	<b>12.2012</b>	84,655	69,960	7,816
<b>120406</b> PA PHASE - SOUTH PACIFIC 3ADI TUNA FISHERIES VCS PROJECT ON DEVELOPEMNT OF SMALL-SCALE BUSINESSES	<b>02.2013</b>	134,316	33,092	88,963
<b>130034</b> PRIVATE SECTOR DEVELOPMENT IN THE SOUTHERN MEDITERRANEAN - CULTURAL AND CREATIVE INDUSTRY CLUSTERS (REGIONAL ARAB)	<b>01.2014</b>	2,445,797	1,100,039	0
<b>130096</b> PPG - STRENGTHENING OF NATIONAL INITIATIVES AND ENHANCEMENT OF REGIONAL COOPERATION FOR THE ENVIRONMENTALLY SOUND MANAGEMENT OF WEEE AND EEE IN THE LAC REGION	<b>03.2014</b>	200,000	181,424	0
<b>130113</b> ACHIEVING GOOD GOVERNANCE AND SUSTAINABILITY THROUGH QUALITY POLICY FORMULATION IN THE ECO REGION	<b>03.2014</b>	237,330	48,275	0
<b>130127</b> BUILDING UNIDO TRAINING PORTFOLIO IN THE AREAS OF SUSTAINABLE ENERGY AND GREEN INDUSTRY	<b>08.2013</b>	100,616	50,153	37,553
<b>130135</b> LOCAL ECONOMIC DEVELOPMENT INITIATIVE FOR LAKE TANGANYIKA BASIN (BURUNDI, RWANDA, ZAMBIA, TANZANIA AND DRC)	<b>02.2014</b>	134,535	30,528	60,608
<b>130157</b> 2013 LEAST DEVELOPED COUNTRIES MINISTERIAL CONFERENCE	<b>08.2013</b>	771,385	69,489	579,497
<b>130163</b> SWITCH MED, DEMONSTRATION AND NETWORKING COMPONENTS	<b>02.2014</b>	7,699,132	3,814,130	0
<b>130172</b> PREPARATORY ASSISTANCE FOR DEVELOPING A NATIONAL QUALITY INFRASTRUCTURE DEVELOPMENT PROJECT FOR ECO MEMBER COUNTRIES	<b>07.2013</b>	15,438	3,581	10,860
<b>130187</b> STRENGTHENING RELATIONSHIPS WITH MEMBER STATES	<b>08.2013</b>	532,427	56,301	330,494
<b>130305</b> PA - YOUTH ENTREPRENEURSHIP SKILLS DEVELOPMENT INITIATIVE (YES-DI) EAST	<b>04.2014</b>	36,546	35,074	0
APPENDIX M – List of technical cooperation activities				141

Identification number and title	PAD issuance date	Total budget	Current year expenditure	Previous year expenditure
AFRICA				
<b>140026</b>				
PROMOTING WOMEN EMPOWERMENT FOR ISID IN THE MENA REGION	<b>04.2014</b>	26,973	22,203	0
<b>140029</b>				
PROMOTION OF THE ADOPTION OF SUSTAINABLE CONSUMPTION AND PRODUCTION PATTERNS, IN PARTICULAR RESOURCE EFFICIENCY	<b>09.2014</b>	64,651	1,262	0
<b>140046</b>				
ASSISTANCE TECHNIQUE SUR LES NORMES SPS ET LA CHAINE DE VALEUR POUR FACILITER L'ACCÈS AUX MARCHÉS INTERNATIONAUX AUX PÊCHEURS ARTISANS DE L'AFRIQUE DE L'OUEST	<b>05.2014</b>	124,138	103,354	0