

Apéndices

ÍNDICE

- A. Estadísticas operacionales
- B. Aprobaciones de proyectos con cargo a contribuciones voluntarias
- C. Cooperación técnica con los países menos adelantados (PMA)
- D. Programa Ordinario de Cooperación Técnica
- E. Nombramientos de titulares de acuerdos de prestación de servicios a título personal (ISA)
- F. Acuerdos y otros arreglos convenidos en 2014
- G. Exposiciones y seminarios de promoción de países organizados por las Oficinas de Promoción de Inversiones y Tecnología (OPIT)
- H. Adquisiciones
- I. Representación sobre el terreno
- J. Sinopsis de la composición del personal de la ONUDI
- K. Perfeccionamiento del personal
- L. Estadísticas industriales
- M. Lista de actividades de cooperación técnica

El presente documento es traducción de un texto que no ha pasado por los servicios de edición de las Naciones Unidas. Las denominaciones empleadas en esta publicación y la forma en que aparecen presentados los datos que contiene no implican, de parte de la Secretaría de la Organización de las Naciones Unidas para el Desarrollo Industrial (ONUDI), juicio alguno sobre la condición jurídica de ninguno de los países, territorios, ciudades o zonas, o de sus autoridades, ni respecto del trazado de sus fronteras o límites, ni tampoco acerca de su sistema económico o su grado de desarrollo. Las calificaciones de “desarrollados”, “industrializados” o “en desarrollo” se utilizan únicamente para facilitar la presentación estadística y no entrañan necesariamente un juicio sobre la etapa a la que pueda haber llegado determinado país o zona en el proceso de desarrollo. La mención de empresas o productos comerciales no entraña juicio de valor alguno de parte de la ONUDI.

APÉNDICE A
ESTADÍSTICAS OPERACIONALES
Lista de cuadros

- 1A. Gastos, 2011 a 2014
- 1B. Gastos en 2014, por donantes
2. Programas de cooperación técnica: consignaciones de créditos para proyectos y gastos efectuados, 2011 a 2014
- 3A. Actividades de cooperación técnica: proyectos y subvenciones aprobados en 2013 y 2014, por fuentes de fondos
- 3B. Actividades de cooperación técnica: valor de las aprobaciones netas de proyectos en 2014, por regiones y fuentes de fondos
4. Gastos en concepto de actividades de cooperación técnica en 2013 y 2014, por fuentes de fondos y componentes de proyecto
5. Gastos en concepto de actividades de cooperación técnica en 2014, por esferas temáticas y zonas geográficas
6. Gastos en concepto de actividades de cooperación técnica, por zonas geográficas, 2011 a 2014
7. Actividades de cooperación técnica: gastos de proyectos en 2014, por zonas geográficas
8. Gastos con cargo al presupuesto ordinario y al presupuesto operativo en 2014, por programas y partidas de gastos

Cuadro 1A
Gastos, 2011 a 2014

	2011	2012	2013	2014 ^f
	(En millones de dólares EE.UU.)			
Programas de cooperación técnica^a				
Presupuesto ordinario de la ONUDI ^b	5,4	6,4	6,7	6,2
PNUD (recursos básicos y fondos fiduciarios a partir de 2005) ^c	2,5	1,6	0,4	0,8
Fondo para el Desarrollo Industrial (FDI)	22,0	18,1	22,6	22,2
Protocolo de Montreal	27,3	53,3	58,9	38,8
Fondos fiduciarios autofinanciados	4,8	4,7	6,2	3,6
Fondos fiduciarios financiados por terceros	38,5	42,0	32,6	28,8
Fondo para el Medio Ambiente Mundial (FMAM)	25,1	27,6	32,5	45,7
Otros fondos fiduciarios ^d	22,2	18,3	9,1	4,9
Unión Europea (UE)	18,9	17,2	11,5	20,2
Total de programas de cooperación técnica	166,7	189,2	180,5	171,2
	(En millones de euros ^e)			
Actividades presupuestarias (en la Sede y sobre el terreno)				
Presupuesto ordinario (no incluye la cooperación técnica)	72,4	64,3	70,8	58,7
Gastos de apoyo a los programas	11,0	13,0	14,0	15,0
Total de actividades presupuestarias (en la Sede y sobre el terreno)	83,4	77,3	84,8	73,7

^a Los gastos totales en 2014 ascendieron a 173,4 millones de dólares de los Estados Unidos, incluidos los Recursos Especiales para África.

^b Programa Ordinario de Cooperación Técnica.

^c Suma de todos los recursos del PNUD. Se incluyen los fondos fiduciarios administrados por el PNUD, pero no los del FMAM financiados por el PNUD.

^d Incluye los proyectos financiados con cargo a otros organismos y fondos de las Naciones Unidas, los fondos Una ONU, el Fondo para el Logro de los Objetivos de Desarrollo del Milenio, financiado por España, el Fondo Común para los Productos Básicos (FCPB), las actividades cofinanciadas del Servicio de Promoción de Inversiones y otras fuentes y subvenciones.

^e Desde 2002, el programa y los presupuestos de la ONUDI se calculan en euros.

^f La parte de los gastos para proyectos imputada en euros asciende a 4,6 millones de euros en el presupuesto ordinario de la ONUDI, 8,4 millones de euros en el FDI, 10 millones de euros en los fondos fiduciarios, 0,3 millones de euros en otros fondos fiduciarios y 15,1 millones de euros en el fondo de la Unión Europea.

Cuadro 1B
Gastos en 2014, por donantes

	<i>Cargados en dólares (En miles de dólares EE.UU.)</i>	<i>Cargados en euros (En miles de euros)</i>	<i>Equivalencia en dólares EE.UU. de las sumas en euros (En miles de dólares EE.UU.)</i>	<i>Total equivalente en dólares EE.UU. (En miles de dólares EE.UU.)</i>
FDI para fines especiales				
Alemania		647	854	854
Austria	1	1.224	1.624	1.625
Azerbaiyán		14	18	18
Bahrein	910			910
China	2.010			2.010
Dinamarca	(9)			(9)
Eslovenia		743	991	991
España			3	3
Federación de Rusia	1.318			1.318
Finlandia		99	134	134
India	466			466
Italia		1.016	1.353	1.353
Japón	3.054			3.054
Luxemburgo		314	422	422
Nigeria	10			10
Polonia		64	88	88
Portugal	318			318
República Checa		2	3	3
República de Corea	328			328
Suiza	2.380	4.182	5.542	7.922
Turquía	175			175
Oros	82	74	101	183
	11.043	8.379	11.133	22.176
Fondos fiduciarios autofinanciados				
Camerún	18			18
Chad	25			25
China	50	59	75	125
Colombia	24			24
Congo		8	13	13
Costa Rica	74			74
Côte d'Ivoire		46	61	61
Gabón	61			61
India	268			268
Irán (República Islámica del)	187			187
Kirguistán		77	105	105
Nigeria	924			924
Omán	65			65

	<i>Cargados en dólares (En miles de dólares EE.UU.)</i>	<i>Cargados en euros (En miles de euros)</i>	<i>Equivalencia en dólares EE.UU. de las sumas en euros (En miles de dólares EE.UU.)</i>	<i>Total equivalente en dólares EE.UU. (En miles de dólares EE.UU.)</i>
Paraguay	20			20
República Árabe Siria		25	32	32
República Popular Democrática de Corea		40	54	54
Sudáfrica	(64)	689	883	819
Sudán		6	8	8
Uruguay	171			171
Zambia	249			249
	2.072	950	1.231	3.303
Fondos fiduciarios en moneda convertible				
Afganistán	(35)			(35)
Alemania	46	612	829	875
Austria	(15)	743	960	945
Camboya	161			161
Canadá	2.051			2.051
China	26			26
Dinamarca	(1)			(1)
Egipto	435			435
España	804			804
Estados Unidos de América	472			472
Federación de Rusia	150			150
India	(6)			(6)
Israel		39	49	49
Italia	436	1.872	2.466	2.902
Japón	6.125			6.125
Kuwait		110	145	145
Marruecos	7			7
Nigeria	45			45
Noruega	49	2.277	3.006	3.055
República de Corea	405			405
Sudáfrica		(68)	(87)	(87)
Suecia	3.210	426	580	3.790
Suiza	299			299
Turquía	(20)			(20)
Otros, incluidos fondos no gubernamentales	1.969	3.067	4.057	6.026
	16.613	9.078	12.005	28.618

Fondos fiduciarios en moneda

	<i>Cargados en dólares (En miles de dólares EE.UU.)</i>	<i>Cargados en euros (En miles de euros)</i>	<i>Equivalencia en dólares EE.UU. de las sumas en euros (En miles de dólares EE.UU.)</i>	<i>Total equivalente en dólares EE.UU. (En miles de dólares EE.UU.)</i>
no convertible				
China	512			512
	512			512
Unión Europea	81	15.061	20.132	20.213

Cuadro 2
Programas de cooperación técnica: consignaciones de créditos para proyectos y gastos efectuados, 2011 a 2014
(En millones de dólares EE.UU.)

	2011	2012	2013	2014	2011	2012	2013	2014	2011	2012	2013	2014	2011	2012	2013	2014
	Todas las fuentes de fondos				Presupuesto ordinario de la ONUDI				Recursos básicos/fondos fiduciarios del PNUD ^a				Fondos fiduciarios financiados por terceros			
Saldo de proyectos arrastrado del período anterior ^b	267,6	349,2	318,0	324,9	5,2	5,3	5,9	6,8	2,1	1,9	0,8	0,9	50,3	48,3	43,9	51,7
Valor (neto) de los créditos consignados para proyectos durante el año	247,5	158,0	187,4	191,3	5,5	7,0	7,6	6,4	2,3	0,5	0,5	1,5	35,8	37,6	40,4	29,6
Total de créditos aprobados para proyectos en ejecución	515,1	507,2	505,4	516,2	10,7	12,3	13,5	13,2	4,4	2,4	1,3	2,4	86,1	85,9	84,3	81,3
Gastos	166,7	189,2	180,5	171,2	5,4	6,4	6,7	6,2	2,5	1,6	0,4	0,8	38,5	42,0	32,6	28,8
Saldo de proyectos traspasado al período siguiente	348,4	318,0	324,9	345,0	5,3	5,9	6,8	7,0	1,9	0,8	0,9	1,6	47,6	43,9	51,7	52,5
	Fondo para el Desarrollo Industrial (FDI)				Protocolo de Montreal				Fondos fiduciarios autofinanciados				Fondo para el Medio Ambiente Mundial (FMAM) ^c			
Saldo de proyectos arrastrado del período anterior ^b	31,2	27,1	31,3	35,3	68,2	117,3	87,4	74,9	4,7	5,2	5,9	10,3	71,1	118,5	125,8	128,1
Valor (neto) de los créditos consignados para proyectos durante el año	17,9	22,3	26,6	28,1	76,4	23,4	46,4	28,9	5,5	5,4	10,6	3,2	72,5	34,9	34,8	54,0
Total de créditos aprobados para proyectos en ejecución	49,1	49,4	57,9	63,4	144,6	140,7	133,8	103,8	10,2	10,6	16,5	13,5	143,6	153,4	160,6	182,1
Gastos	22,0	18,1	22,6	22,2	27,3	53,3	58,9	38,8	4,8	4,7	6,2	3,6	25,1	27,6	32,5	45,7
Saldo de proyectos traspasado al período siguiente	27,1	31,3	35,3	41,2	117,3	87,4	74,9	65,0	5,4	5,9	10,3	9,9	118,5	125,8	128,1	136,4
	Otros fondos fiduciarios ^d				Unión Europea (UE)											
Saldo de proyectos arrastrado del período anterior ^b	22,3	15,9	7,3	4,7	12,5	9,7	9,7	12,2								
Valor (neto) de los créditos consignados para proyectos durante el año	15,7	9,7	6,5	7,0	15,9	17,2	14,0	32,6								
Total de créditos aprobados para proyectos en ejecución	38,0	25,6	13,8	11,7	28,4	26,9	23,7	44,8								
Gastos	22,2	18,3	9,1	4,9	18,9	17,2	11,5	20,2								
Saldo de proyectos traspasado al período siguiente	15,8	7,3	4,7	6,8	9,5	9,7	12,2	24,6								

^a Se suman todos los fondos del PNUD, excluidos los del FMAM financiados por el PNUD.

^b Con ligeros ajustes de los valores residuales pasados a cuenta nueva en función de la evolución de los tipos de cambio.

^c Incluye todos los fondos relacionados con el FMAM.

^d Incluye los proyectos financiados con cargo a otros organismos y fondos de las Naciones Unidas, los fondos Una ONU, el Fondo para el Logro de los Objetivos de Desarrollo del Milenio, financiado por España, el Fondo Común para los Productos Básicos (FCPB), las actividades cofinanciadas del Servicio de Promoción de Inversiones y otras fuentes y subvenciones.

Cuadro 3A
Actividades de cooperación técnica: proyectos y subvenciones aprobados en 2013 y 2014, por fuentes de fondos

Fuente de fondos	Nuevos proyectos/subvenciones aprobados			Proyectos/subvenciones existentes aprobados			Valor neto total de las aprobaciones y los créditos revisados (en miles de dólares)
	Número de proyectos/subvenciones	Valor de los proyectos/subvenciones (en miles de dólares)	Valor medio de los proyectos/subvenciones (en miles de dólares)	Número de proyectos/subvenciones	Valor de los créditos revisados (en miles de dólares)	Valor medio de los créditos revisados (en miles de dólares)	
2013							
Presupuesto ordinario de la ONUDI	79	5.637	71	179	1.940	11	7.577
Fondos del PNUD ^a	4	720	180	9	-193	-21	527
Fondo para el Desarrollo Industrial (FDI)	43	16.835	392	182	9.783	54	26.618
Protocolo de Montreal ^b	26	35.425	1.363	246	10.971	45	46.396
Fondos fiduciarios autofinanciados	8	8.162	1.020	41	2.426	59	10.588
Fondos fiduciarios financiados por terceros	67	29.720	444	224	10.676	48	40.396
Fondo para el Medio Ambiente Mundial (FMAM)	76	33.966	447	112	860	8	34.826
Otros fondos fiduciarios ^c	13	2.968	228	99	3.565	36	6.533
Unión Europea (UE)	2	4.198	2.099	20	9.785	489	13.983
TOTAL	318	137.631	433	1.112	49.813	45	187.444
2014							
Presupuesto ordinario de la ONUDI	58	4.768	82	239	1.689	7	6.457
Fondos del PNUD ^a	2	285	143	2	1.199	600	1.484
Fondo para el Desarrollo Industrial (FDI)	33	17.446	529	158	10.639	67	28.085
Protocolo de Montreal ^b	72	42.666	593	72	-13.810	-192	28.856
Fondos fiduciarios autofinanciados	11	2.641	240	12	579	48	3.220
Fondos fiduciarios financiados por terceros	63	27.662	439	187	1.891	10	29.553
Fondo para el Medio Ambiente Mundial (FMAM)	51	53.628	1.052	10	403	40	54.031
Otros fondos fiduciarios ^c	8	4.571	571	12	2.444	204	7.015
Unión Europea (UE)	10	18.169	1.817	22	14.405	655	32.574
TOTAL	308	171.836	558	714	19.439	27	191.275

^a Se suman todos los fondos del PNUD, excluidos los del FMAM financiados por el PNUD. Si aparecen revisiones entre paréntesis, se debe a que el valor disminuyó al revisarse el presupuesto después del cierre de los proyectos y las subvenciones.

- ^b En el caso del Protocolo de Montreal, si aparecen revisiones entre paréntesis, se debe a que dicho Protocolo divide las subvenciones existentes en tramos de nuevos subsidios más pequeños, sin que ello afecte las aprobaciones netas.
- ^c Incluye los proyectos financiados con cargo a otros organismos y fondos de las Naciones Unidas, los fondos Una ONU, el Fondo para el Logro de los Objetivos de Desarrollo del Milenio, financiado por España, el Fondo Común para los Productos Básicos (FCPB) y otras fuentes.

Cuadro 3B
Actividades de cooperación técnica: valor de las aprobaciones netas
de proyectos en 2014, por regiones y fuentes de fondos
(En miles de dólares EE.UU.)

<i>Fuente de fondos</i>	<i>África (excluidos los Estados árabes de África)</i>	<i>Asia y el Pacífico (excluidos los Estados árabes de Asia occidental)</i>			<i>Europa y Asia Central</i>	<i>América Latina y el Caribe</i>	<i>Proyectos mundiales e interregionales</i>	<i>Total</i>
Presupuesto ordinario de la ONUDI	429	104	477	148	401	550	4.348	6.457
Fondos del PNUD ^a	1.439	0	0	0	0	0	45	1.484
Fondo para el Desarrollo Industrial (FDI)	7.231	3.808	1.604	925	5.231	915	8.371	28.085
Protocolo de Montreal ^b	-599	1.276	20.790	3.891	-550	3.569	479	28.856
Fondos fiduciarios autofinanciados	1.478	0	1.202	21	319	200	0	3.220
Fondos fiduciarios financiados por terceros	10.036	-2.224	187	13.635	3.466	2.342	2.111	29.553
Fondo para el Medio Ambiente Mundial (FMAM)	8.027	2	33.058	195	8.539	3.735	475	54.031
Otros fondos fiduciarios ^c	2.059	0	738	0	364	0	3.854	7.015
Unión Europea (UE)	16.996	1.827	3.129	0	417	381	9.824	32.574
TOTAL	47.096	4.793	61.185	18.815	18.187	11.692	29.507	191.275
Total África	51.889							
Total Estados árabes	23.608							

^a Se suman todos los fondos del PNUD, excluidos los del FMAM financiados por el PNUD. Si aparecen revisiones entre paréntesis, se debe a que el valor disminuyó al revisarse el presupuesto después del cierre de los proyectos y las subvenciones.

^b En el caso del Protocolo de Montreal, si aparecen revisiones entre paréntesis, se debe a que dicho Protocolo divide las subvenciones existentes en tramos de nuevos subsidios más pequeños, sin que ello afecte las aprobaciones netas.

^c Incluye los proyectos financiados con cargo a otros organismos y fondos de las Naciones Unidas, los fondos Una ONU, el Fondo para el Logro de los Objetivos de Desarrollo del Milenio, financiado por España, el Fondo Común para los Productos Básicos (FCPB) y otras fuentes y subvenciones.

Cuadro 4
Gastos en concepto de actividades de cooperación técnica en 2013 y 2014,
por fuentes de fondos y componentes de proyecto

<i>Fuente de fondos</i>	<i>Personal de proyectos</i>		<i>Subcontratos (en miles de dólares)</i>	<i>Becas y capacitación (en miles de dólares)</i>	<i>Equipo (en miles de dólares)</i>	<i>Gastos diversos (en miles de dólares)</i>	<i>Total (en miles de dólares)</i>
	<i>Número de meses de trabajo de expertos</i>	<i>(En miles de dólares)</i>					
2013							
Presupuesto ordinario de la ONUDI	351	4.571	781	928	159	244	6.683
Fondos del PNUD ^a	20	238	95	-1	64	7	403
Fondo para el Desarrollo Industrial (FDI)	320	10.390	7.743	2.206	1.983	265	22.587
Protocolo de Montreal	77	3.706	48.263	224	6.443	265	58.901
Fondos fiduciarios autofinanciados	86	2.648	1.292	109	2.053	103	6.205
Fondos fiduciarios financiados por terceros	750	15.332	8.703	4.372	3.371	854	32.632
Fondo para el Medio Ambiente Mundial (FMAM)	371	11.210	14.666	1.645	4.453	490	32.464
Otros fondos fiduciarios ^b	509	4.110	1.462	969	1.104	1.498	9.143
Unión Europea (UE)	240	5.617	3.366	763	1.430	351	11.527
TOTAL	2.724	57.822	86.371	11.215	21.060	4.077	180.545
2014							
Presupuesto ordinario de la ONUDI	504	4.610	407	748	185	206	6.156
Fondos del PNUD ^a	30	378	-10	73	365	6	812
Fondo para el Desarrollo Industrial (FDI)	478	11.556	6.861	1.999	1.050	710	22.176
Protocolo de Montreal	129	3.439	29.911	506	4.592	340	38.788
Fondos fiduciarios autofinanciados	88	1.639	1.229	191	498	41	3.598
Fondos fiduciarios financiados por terceros	850	14.149	7.337	3.482	2.800	1.067	28.835
Fondo para el Medio Ambiente Mundial (FMAM)	769	13.273	21.475	1.356	8.703	850	45.657
Otros fondos fiduciarios ^b	101	1.716	1.793	46	912	453	4.920
Unión Europea (UE)	639	9.296	6.500	1.629	2.097	691	20.213
TOTAL	3.588	60.056	75.503	10.030	21.202	4.364	171.155

^a Se suman todos los fondos del PNUD, excluidos los del FMAM financiados por el PNUD.

^b Incluye los proyectos financiados con cargo a otros organismos y fondos de las Naciones Unidas, los fondos Una ONU, el Fondo para el Logro de los Objetivos de

Desarrollo del Milenio, financiado por España, el Fondo Común para los Productos Básicos (FCPB), las actividades cofinanciadas del Servicio de Promoción de Inversiones y otras fuentes y subvenciones.

Cuadro 5
Gastos en concepto de actividades de cooperación técnica en 2014,
por esferas temáticas y zonas geográficas
(En miles de dólares EE.UU.)

<i>Esferas temáticas</i>	<i>África (excluidos los Estados árabes de África)</i>	<i>Estados árabes de África</i>	<i>Asia y el Pacífico (excluidos los Estados árabes de Asia occidental)</i>	<i>Estados árabes de Asia occidental</i>	<i>Región árabe</i>	<i>Europa y Asia Central</i>	<i>América Latina y el Caribe</i>	<i>Proyectos mundiales e interregionales</i>	<i>Total</i>
Reducción de la pobreza mediante actividades productivas	12.039	5.079	2.648	1.372	276	1.587	133	10.154	33.288
Creación de capacidad comercial	9.611	1.476	7.456	2.538	68	777	989	1.564	24.479
Medio ambiente y energía	18.259	6.086	39.587	3.811	48	21.145	7.495	12.887	109.318
Otras	173	565	198	150	7	709	282	1.986	4.070
TOTAL	40.082	13.206	49.889	7.871	399	24.218	8.899	26.591	171.155
Total África	53.288								
Total Estados árabes	21.476								

Cuadro 6
Gastos en concepto de actividades de cooperación técnica,
por zonas geográficas, 2011 a 2014
(En miles de dólares EE.UU.)

<i>Esfera</i>	2011	2012	2013	2014
África (excluidos los Estados árabes de África)				
Proyectos por países	30.099	30.942	32.400	36.201
Proyectos regionales	17.401	11.600	5.414	3.881
Subtotal	47.500	42.542	37.814	40.082
Estados árabes de África	8.197	13.814	11.762	13.206
Asia y el Pacífico (excluidos los Estados árabes de Asia occidental)				
Proyectos por países	46.785	70.157	61.598	47.991
Proyectos regionales	2.375	2.566	1.492	1.898
Subtotal	49.160	72.723	63.090	49.889
Estados árabes de Asia occidental	15.218	10.484	10.924	7.871
Región árabe	773	838	0	399
Europa y Asia Central				
Proyectos por países	11.561	9.862	16.151	22.767
Proyectos regionales	988	487	300	1.451
Subtotal	12.549	10.349	16.451	24.218
América Latina y el Caribe				
Proyectos por países	12.561	12.641	16.611	8.402
Proyectos regionales	1.116	884	1.266	497
Subtotal	13.677	13.525	17.877	8.899
Proyectos mundiales e interregionales	19.615	24.956	22.627	26.591
TOTAL	166.689	189.231	180.545	171.155

Cuadro 7
Actividades de cooperación técnica: gastos de proyectos en 2014, por zonas geográficas
(En miles de dólares EE.UU.)

	África (excluidos los Estados árabes de África)		Estados árabes de África		Asia y el Pacífico (excluidos los Estados árabes de Asia occidental)		Estados árabes de Asia occidental		Región árabe		Europa y Asia Central		América Latina y el Caribe		Proyectos mundiales e interregionales		Total	
	%	%	%	%	%	%	%	%	%	%	%	%	%	%	%			
A. Por fuentes de fondos																		
Presupuesto ordinario de la ONUDI	519	1,3	110	0,8	789	1,6	15	0,2	32	8,0	402	1,7	459	5,2	3.830	14,4	6.156	
Fondos del PNUD ^a	770	1,9	0	0,0	0	0,0	0	0,0	0	0,0	0	0,0	4	0,0	38	0,1	812	
Fondo para el Desarrollo																		
Industrial (FDI)	2.450	6,1	3.118	23,6	1.970	3,9	295	3,7	0	0,0	3.582	14,8	333	3,7	10.428	39,2	22.176	
Protocolo de Montreal	3.499	8,7	1.070	8,1	22.978	46,1	3.829	48,6	48	12,0	4.170	17,2	3.111	35,0	83	0,3	38.788	
Fondos fiduciarios autofinanciados	2.145	5,4	8	0,1	884	1,8	96	1,2	0	0,0	130	0,5	288	3,2	47	0,2	3.598	
Fondos fiduciarios financiados por terceros	9.609	24,0	4.453	33,7	4.779	9,6	4.067	51,7	66	16,5	1.367	5,6	1.235	13,9	3.259	12,3	28.835	
Fondo para el Medio Ambiente Mundial (FMAM)	9.883	24,7	3.897	29,5	14.251	28,6	-121	-1,5	0	0,0	13.825	57,1	3.050	34,3	872	3,3	45.657	
Otros fondos fiduciarios ^b	2.699	6,7	-297	-2,2	489	1,0	-310	-3,9	0	0,0	374	1,5	-88	-1,0	2.053	7,7	4.920	
Unión Europea (UE)	8.508	21,2	847	6,4	3.749	7,5	0	0,0	253	63,4	368	1,5	507	5,7	5.981	22,5	20.213	
TOTAL	40.082		13.206		49.889		7.871		399		24.218		8.899		26.591		171.155	
Total África	53.288																	
Total Estados árabes	21.476																	
B. Por componentes de proyecto																		
	%	%	%	%	%	%	%	%	%	%	%	%	%	%	%	%	%	
Personal de proyectos	16.720	41,7	5.815	44,0	12.771	25,6	2.041	25,9	307	76,9	6.687	27,6	3.795	42,6	11.920	44,8	60.056	
Subcontratos	10.242	25,6	4.817	36,5	32.870	65,9	3.955	50,2	0	0,0	9.945	41,1	2.744	30,8	10.930	41,1	75.503	
Becas y capacitación	3.484	8,7	949	7,2	1.554	3,1	436	5,5	7	1,8	1.173	4,8	609	6,8	1.818	6,8	10.030	
Equipo	8.676	21,6	1.071	8,1	2.211	4,4	1.305	16,6	66	16,5	6.117	25,3	1.189	13,4	567	2,1	21.202	
Gastos diversos	960	2,4	554	4,2	483	1,0	134	1,7	19	4,8	296	1,2	562	6,3	1.356	5,1	4.364	
TOTAL	40.082		13.206		49.889		7.871		399		24.218		8.899		26.591		171.155	

^a Se suman todos los recursos del PNUD, excluidos los del FMAM financiados por el PNUD.

^b Incluye los proyectos financiados con cargo a otros organismos y fondos de las Naciones Unidas, los fondos Una ONU, el Fondo para el Logro de los Objetivos de Desarrollo

del Milenio, financiado por España, el Fondo Común para los Productos Básicos (FCPB), las actividades cofinanciadas del Servicio de Promoción de Inversiones y otras fuentes y subvenciones.

Cuadro 8
Gastos con cargo al presupuesto ordinario y al presupuesto operativo en 2014, por programas y partidas de gastos (En miles de euros)

<i>Programa</i>	<i>1</i>	<i>2</i>	<i>3</i>	<i>4</i>	<i>5</i>	<i>6</i>	<i>7</i>
<i>Programa</i>	<i>Gastos de personal</i>	<i>Consultores</i>	<i>Reuniones</i>	<i>Viajes</i>	<i>Programa Ordinario de Cooperación Técnica^a</i>	<i>Otros</i>	<i>Total para 2014</i>
Gastos							
A ÓRGANOS NORMATIVOS							
A.1 Reuniones de los órganos normativos	9,9	0,0	0,0	1,3	0,0	485,6	496,8
A.2 Secretaría de los órganos normativos y relaciones con los Estados Miembros	868,6	0,0	0,0	3,7	0,0	12,4	884,7
Subtotal	878,5	0,0	0,0	5,0	0,0	498,0	1.381,5
B DIRECCIÓN EJECUTIVA Y GESTIÓN ESTRATÉGICA							
B.1 Dirección ejecutiva y gestión estratégica	2.670,5	41,6	0,8	267,1	0,0	289,5	3.269,7
B.2 Evaluación	731,6	2,6	0,0	6,1	0,0	5,4	745,7
B.3 Servicios jurídicos	576,7	0,0	0,0	1,5	0,0	1,8	580,0
B.4 Supervisión interna	675,4	4,7	0,0	8,0	0,0	0,6	688,7
B.5 Ética y responsabilidad	0,0	16,3	0,0	0,0	0,0	0,0	16,3
Subtotal	4.654,2	65,1	0,8	282,9	0,0	297,3	5.300,3
C PRIORIDADES TEMÁTICAS							
C.1 Reducción de la pobreza mediante actividades productivas	10.737,4	25,2	5,8	79,9	1.356,8	1.234,3	13.439,3
C.2 Creación de capacidad comercial	6.905,8	11,7	0,0	35,3	840,1	132,2	7.925,1
C.3 Medio ambiente y energía	11.754,0	640,5	23,6	827,5	1.786,5	567,3	15.599,4
C.4 Cuestiones intersectoriales	1.501,9	52,5	0,0	131,3	257,7	148,4	2.091,8
C.5 Apoyo a las operaciones sobre el terreno	2.089,0	3,0	0,0	180,9	0,0	2.591,2	4.864,1
Subtotal	32.988,1	733,0	29,4	1.254,9	4.241,0	4.673,3	43.919,8
D INVESTIGACIÓN ESTRATÉGICA, GARANTÍA DE CALIDAD Y DIVULGACIÓN							
D.1 Investigación estratégica y servicios de asesoramiento normativo	2.826,1	98,6	0,0	42,8	0,0	90,0	3.057,6
D.2 Garantía de calidad y divulgación	1.537,7	33,1	0,0	35,7	0,0	177,6	1.784,1
Subtotal	4.363,9	131,7	0,0	78,5	0,0	267,6	4.841,7
E SERVICIOS DE APOYO A LOS PROGRAMAS							
E.1 Gestión de los recursos humanos	2.886,0	36,0	0,0	35,8	0,0	0,6	2.958,4
E.2 Servicios financieros	3.157,1	0,0	0,0	3,4	0,0	29,0	3.189,6
E.3 Servicios de adquisiciones y logística	3.019,8	0,0	0,0	4,9	0,0	376,5	3.401,2
E.4 Tecnología de la información y de las comunicaciones	1.368,8	0,0	0,0	4,2	0,0	888,3	2.261,2

		1	2	3	4	5	6	7
<i>Programa</i>		<i>Gastos de personal</i>	<i>Consultores</i>	<i>Reuniones</i>	<i>Viajes</i>	<i>Programa Ordinario de Cooperación Técnica^a</i>	<i>Otros</i>	<i>Total para 2014</i>
E.5	Apoyo a los procesos administrativos y los sistemas	844,2	0,0	0,0	3,3	0,0	891,1	1.738,7
E.6	Dirección y gestión	462,1	0,0	0,0	8,1	0,0	0,4	470,6
	Subtotal	11.738,0	36,0	0,0	59,7	0,0	2.185,9	14.019,7
G.1	Costos indirectos	2.656,9	-0,1	0,0	0,0	0,0	5.783,2	8.440,0
	Gastos totales	57.279,6	965,6	30,3	1.681,0	4.241,0	13.705,4	77.902,9
Ingresos								
C.5	Contribuciones de los gobiernos a los gastos de las oficinas extrasede	0,0	0,0	0,0	0,0	0,0	524,6	524,6
	Ingresos varios/(pérdidas)	0,0	0,0	0,0	0,0	0,0	(766,0)	-766,0
	Ingresos totales/(pérdidas)	0,0	0,0	0,0	0,0	0,0	(241,4)	-241,4
	TOTAL GENERAL NETO	57.279,6	965,6	30,3	1.681,0	4.241,0	13.946,7	78.144,2
ADMINISTRACIÓN DE EDIFICIOS								
Gastos								
F	ADMINISTRACIÓN DE EDIFICIOS							
F.1	Administración de edificios comunes	6.644,6	34,2	0,0	9,7	0,0	13.529,8	20.218,3
F.2	Administración de edificios de uso conjunto	104,6	0,0	0,0	0,0	0,0	528,7	633,3
	Gastos totales	6.749,2	34,2	0,0	9,7	0,0	14.058,5	20.851,5

Sírvase observar que los costos totales de los servicios de administración de edificios son compartidos por todos los usuarios, y las cifras aquí consignadas se recuperan en su totalidad. La participación neta de la ONUDI figura en el programa G más arriba.

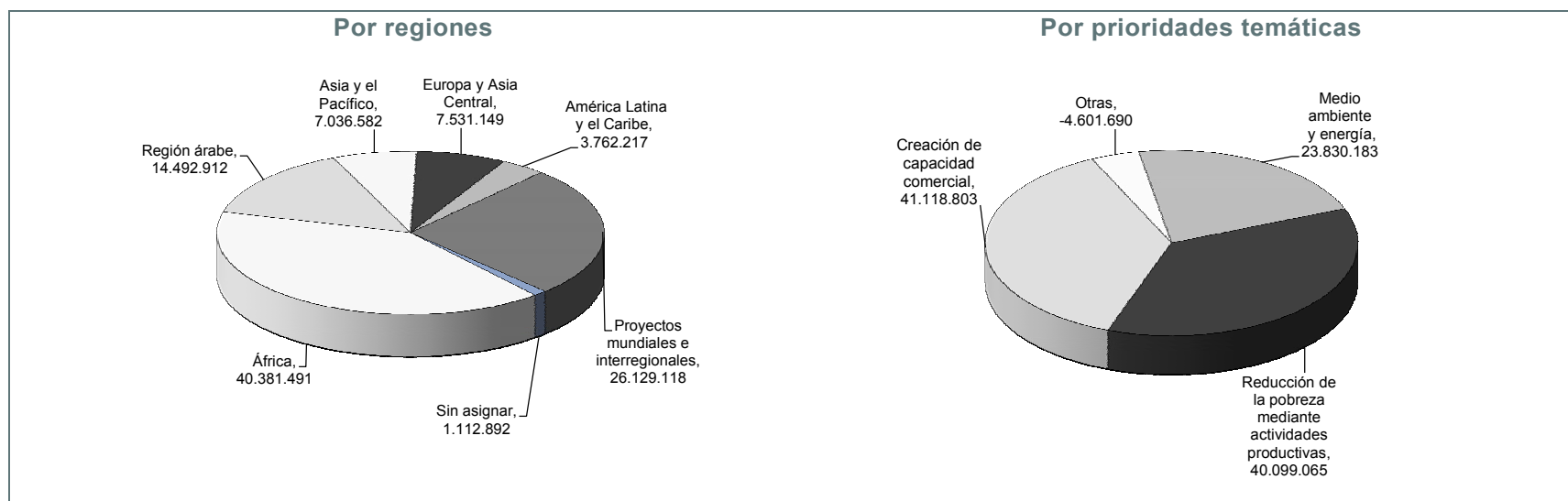
El informe se recopila utilizando datos sobre el bienio 2014-2015, con período de cierre de libros 2013-2014 en SAP.

^a Representa las consignaciones totales para 2014 transferidas a la cuenta especial del Programa Ordinario de Cooperación Técnica (POCT).

APÉNDICE B

APROBACIONES DE PROYECTOS CON CARGO A CONTRIBUCIONES VOLUNTARIAS

*Contribuciones gubernamentales: aprobaciones netas en 2014
(No incluye los gastos de apoyo a los programas)*



Región	En dólares EE.UU.	Porcentaje	Prioridad temática de la ONUDI	En dólares EE.UU.	Porcentaje
África	40.381.491	40,2	Creación de capacidad comercial	41.118.803	41,0
América Latina y el Caribe	3.762.217	3,8	Medio ambiente y energía	23.830.183	23,7
Asia y el Pacífico	7.036.582	7,0	Reducción de la pobreza mediante actividades productivas	40.099.065	39,9
Europa y Asia central	7.531.149	7,5	Otras	-4.601.690	-4,6
Proyectos mundiales e interregionales	26.129.118	26,0			
Región árabe	14.492.912	14,4			
Sin asignar	1.112.892	1,1			
TOTAL^{a,b}	100.446.361	100,0	TOTAL^c	100.446.361	100,0

^a Incluye los proyectos con cargo al Fondo Común para los Productos Básicos (FCPB), la Unión Europea (UE), contribuciones de fondos fiduciarios autofinanciados y financiados por terceros y otros organismos y fondos de las Naciones Unidas.

20

- ^b Incluye el programa de expertos asociados y funcionarios subalternos del Cuadro Orgánico (830.899 dólares).
- ^c En “Otras” se incluyen principalmente fondos asignados a publicaciones, a actividades intersectoriales, a tareas de evaluación y al apoyo prestado a las oficinas extrasede de la ONUDI.

APÉNDICE C

COOPERACIÓN TÉCNICA CON LOS PAÍSES MENOS ADELANTADOS (PMA)

Cuadro 1: Ejecución, por países y fuentes de fondos, 2014^a
(En dólares de los Estados Unidos)

<i>Región/país</i>	<i>Presupuest o ordinario</i>	<i>Fondo para el Desarrollo Industrial (FDI)</i>	<i>Fondo para el Medio Ambiente Mundial (FMAM)</i>	<i>Protocolo de Montreal</i>	<i>Fondos fiduciarios autofinancia dos</i>	<i>Fondos fiduciarios financiados por terceros</i>	<i>Unión Europea (UE)</i>	<i>Recursos básicos del PNUD y fondos fiduciarios administrados por el PNUD</i>	<i>Otras fuentes^b</i>	<i>Total</i>
África										
Angola	0	6.025	40.000	0	0	99.667	0	0	0	145.692
Benin	0	0	0	26.029	0	0	0	0	0	26.029
Burkina Faso	0	0	136.806	1.243	0	0	0	0	0	138.049
Burundi	0	38	0	1.534	-59	692.972	0	0	0	694.485
Chad	0	0	204.901	2.933	25.321	44.456	0	0	0	277.611
Comoras	0	0	0	0	0	0	0	-9,117	0	-9.117
Eritrea	0	0	-772	21.614	0	64.990	0	0	0	85.832
Etiopía	27.653	-4.904	519.151	0	0	1.374.639	0	0	-47.828	1.868.711
Gambia	142	-823	473.303	4.019	0	0	0	0	0	476.641
Guinea	0	23.857	66.274	0	0	537.769	0	0	830.364	1.458.264
Guinea-Bissau	0	0	292.496	0	0	0	0	0	0	292.496
Guinea Ecuatorial	0	0	0	5.579	0	50	0	0	0	5.629
Lesotho	0	0	22.678	0	0	0	0	0	0	22.678
Liberia	6	0	978.111	0	0	1.252.997	0	0	0	2.231.114
Madagascar	48.535	0	69.419	21.163	0	0	0	204.140	0	343.257
Malawi	0	0	0	-785	0	175.332	0	587.964	-1,278	761.233
Malí	0	0	191.014	0	0	0	0	0	9.252	200.266
Mauritania	0	0	0	0	0	0	0	0	0	0
Mozambique	0	361.943	117.436	14.902	0	-2.911	1.248.013	0	241.983	1.981.366
Níger	0	0	153.260	60.096	0	0	0	0	0	213.356
República Centroafricana	0	0	10.476	0	0	0	0	0	0	10.476
República Democrática del Congo	0	0	7.463	0	0	195.873	0	0	0	203.336
República Unida de Tanzania	0	-20.949	1.737.903	2.236	0	54.577	0	0	1.092.322	2.866.089

<i>Región/país</i>	<i>Presupuesto ordinario</i>	<i>Fondo para el Desarrollo Industrial (FDI)</i>	<i>Fondo para el Medio Ambiente Mundial (FMAM)</i>	<i>Protocolo de Montreal</i>	<i>Fondos fiduciarios autofinanciados</i>	<i>Fondos fiduciarios financiados por terceros</i>	<i>Unión Europea (UE)</i>	<i>Recursos básicos del PNUD y fondos administrados por el PNUD</i>	<i>Otras fuentes^b</i>	<i>Total</i>
Rwanda	17.971	89	24.265	23.500	0	0	0	0	95.339	161.164
Santo Tomé y Príncipe	0	0	2.979	0	0	0	0	0	0	2.979
Senegal	63.891	421.853	40.661	3.065	0	278.875	0	0	-9.780	798.565
Sierra Leona	166.689	22.221	402.368	0	0	-8.142	0	-3.529	423	580.030
Sudán del Sur	0	6.469	0	28.369	0	881.180	0	0	249.193	1.165.211
Togo	0	0	12.449	8.759	0	0	0	0	0	21.208
Uganda	0	2.829	234.603	38.114	0	18.002	0	0	0	293.548
Zambia	0	0	-11.418	-917	248.821	318.354	0	0	0	554.840
Subtotal	324.887	818.648	5.725.826	261.453	274.083	5.978.680	1.248.013	779.458	2.459.990	17.871.038
Asia y el Pacífico										
Afganistán	0	0	0	0	0	-35.153	0	0	-5.512	-40.665
Bangladesh	0	23.793	7.046	0	0	786.755	1.937.725	0	0	2.755.319
Bhután	0	199.274	0	0	0	57.640	0	0	0	256.914
Camboya	0	77.134	481.850	0	0	832.523	0	0	0	1.391.507
Islas Salomón	0	0	0	0	0	0	0	0	0	0
Kiribati	0	0	0	0	0	0	0	0	0	0
Myanmar	42.856	0	315.654	-657	0	619.934	0	0	0	977.787
Nepal	28.507	0	38.703	0	0	91.134	0	0	0	158.344
República Democrática Popular Lao	11.485	-254	54.143	0	0	580.629	0	0	0	646.003
Timor-Leste	0	0	0	0	0	0	0	0	0	0
Tuvalu	0	0	0	0	0	0	0	0	0	0
Vanuatu	0	0	0	0	0	0	0	0	0	0
Subtotal	82.848	299.947	897.396	-657	0	2.933.462	1.937.725	0	-5.512	6.145.209
América Latina y el Caribe										
Haití	0	0	0	0	0	0	506.574	0	0	506.574
Subtotal	0	0	0	0	0	0	506.574	0	0	506.574

<i>Región/país</i>	<i>Presupuest o ordinario</i>	<i>Fondo para el Desarrollo Industrial (FDI)</i>	<i>Fondo para el Medio Ambiente Mundial (FMAM)</i>	<i>Protocolo de Montreal</i>	<i>Fondos fiduciarios autofinancia dos</i>	<i>Fondos fiduciarios financiados por terceros</i>	<i>Unión Europea (UE)</i>	<i>Recursos básicos del PNUD y fondos administrados por el PNUD</i>	<i>Otras fuentes^b</i>	<i>Total</i>
Estados árabes de África										
Djibouti	0	0	0	0	0	0	0	0	0	0
Somalia	0	0	0	5.120	0	539.465	0	0	0	544.585
Sudán	0	0	24.721	71.486	7.594	1.881.263	0	0	-151.000	1.834.064
Subtotal	0	0	24.721	76.606	7.594	2.420.728	0	0	-151.000	2.378.649
Estados árabes de Asia occidental										
Yemen	0	0	0	260.237	0	0	0	0	0	260.237
Subtotal	0	0	0	260.237	0	0	0	0	0	260.237
Total	407.735	1.118.595	6.647.943	597.639	281.677	11.332.870	3.692.312	779.458	2.303.478	27.161.707

^a No se incluyen los proyectos regionales, interregionales ni mundiales, ni las becas individuales ni los programas de capacitación en grupo en los que han participado los PMA junto con otros países en desarrollo.

^b Se incluyen los proyectos y subvenciones financiados con cargo a otros organismos y fondos de las Naciones Unidas, los fondos Una ONU, el fondo de España para el logro de los Objetivos de Desarrollo del Milenio y otras fuentes.

Cuadro 2: Valor de las aprobaciones netas de proyectos, por países y fuentes de fondos, 2014^a
(En dólares de los Estados Unidos)

Región/país	Presupuesto ordinario	Fondo para el Desarrollo Industrial (FDI)	Fondo para el Medio Ambiente Mundial (FMAM)	Protocolo de Montreal	Fondos fiduciarios autofinanciados	Fondos fiduciarios financiados por terceros	Unión Europea (UE)	Recursos básicos del PNUD y fondos fiduciarios administrados por el PNUD	Otras fuentes ^b	Total
África										
Angola	0	0	181.999	0	0	176.991	0	0	0	358.990
Benin	0	0	0	0	0	0	0	0	0	0
Burkina Faso	0	0	0	0	0	0	0	0	0	0
Burundi	-1.983	0	0	0	0	1.067.125	0	0	0	1.065.142
Chad	0	0	664.999	0	0	176.927	0	0	0	841.926
Comoras	291	0	18.000	0	0	0	0	0	0	18.291
Eritrea	0	0	170.000	-527	0	0	0	0	0	169.473
Etiopía	-1.580	2.228.015	0	0	0	1.375.005	0	0	0	3.601.440
Gambia	-925	-11.971	549.800	0	0	0	0	0	0	536.904
Guinea	0	-18.117	0	-3.523	470.825	0	0	0	1.167.410	1.616.595
Guinea-Bissau	0	0	1.735.160	0	0	0	0	0	0	1.735.160
Guinea Ecuatorial	0	0	0	0	0	-4.490	0	0	0	-4.490
Lesotho	0	0	0	0	0	0	0	0	0	0
Liberia	-2.657	0	0	0	0	0	0	0	0	-2.657
Madagascar	60.335	0	0	0	0	-8.985	0	239.431	0	290.781
Malawi	0	0	0	-1.277	0	420.278	0	1.199.074	0	1.618.075
Malí	0	-987	225.000	0	0	0	0	0	0	224.013
Mauritania	0	0	0	0	0	0	0	0	0	0
Mozambique	-1.296	23.272	0	0	0	-109	1.905.419	0	9.466	1.936.752
Niger	19.488	0	190.000	30.000	436.485	0	0	0	0	675.973
República Centrafricana	0	0	0	0	0	0	0	0	0	0
República Democrática del Congo	-526	0	0	0	0	241.219	0	0	0	240.693
República Unida	-2.011	1.345	0	0	0	403.928	0	323.220	729.341	1.455.823

<i>Región/país</i>	<i>Presupuesto ordinario</i>	<i>Fondo para el Desarrollo Industrial (FDI)</i>	<i>Fondo para el Medio Ambiente Mundial (FMAM)</i>	<i>Protocolo de Montreal</i>	<i>Fondos fiduciarios autofinanciados</i>	<i>Fondos fiduciarios financiados por terceros</i>	<i>Unión Europea (UE)</i>	<i>Recursos básicos del PNUD y fondos fiduciarios administrados por el PNUD</i>	<i>Otras fuentes^b</i>	<i>Total</i>
de Tanzania										
Rwanda	28.210	3.103	0	0	0	0	0	0	-80	31.233
Santo Tomé y Príncipe	0	0	0	0	0	0	0	0	0	0
Senegal	81.825	587.286	0	0	0	98.398	0	0	0	767.509
Sierra Leona	55.006	-212	0	0	0	-3.700	0	0	0	51.094
Sudán del Sur	0	-969	0	30.000	0	1.877.514	0	0	0	1.906.545
Togo	0	0	0	0	0	0	0	0	0	0
Uganda	-3.031	-2.659	285.000	0	0	27.373	0	0	0	306.683
Zambia	0	0	-30.120	0	0	434.573	0	0	0	404.453
Subtotal	231.146	2.808.106	3.989.838	54.673	907.310	6.282.047	1.905.419	1.761.725	1.906.137	19.846.401
Asia y el Pacífico										
Afganistán	0	0	0	0	0	-22.342	0	0	0	-22.342
Bangladesh	0	0	0	0	0	-2.647.157	857.791	0	0	-1.789.366
Bhután	46	-5.576	0	0	0	46.593	0	0	0	41.063
Camboya	-2.505	3.090	50.000	0	0	593.625	0	0	0	644.210
Islas Salomón	-13	0	0	0	0	0	0	0	0	-13
Kiribati	0	0	0	0	0	0	0	0	0	0
Myanmar	57.792	0	2.730.000	-889	0	1.082.355	0	0	0	3.869.258
Nepal	-2.604	0	0	0	0	64.945	-3.814	0	0	58.527
República Democrática Popular Lao	11.626	-654	1.410.000	0	0	458.887	0	0	0	1.879.859
Timor-Leste	0	0	0	0	0	0	0	0	0	0
Tuvalu	0	0	0	0	0	0	0	0	0	0
Vanuatu	0	0	0	0	0	0	0	0	0	0
Subtotal	64.342	-3.140	4.190.000	-889	0	-423.094	853.977	0	0	4.681.196
América Latina y el Caribe										
Haití	-629	0	0	0	0	-389	380.604	0	0	379.586
Subtotal	-629	0	0	0	0	-389	380.604	0	0	379.586

<i>Región/país</i>	<i>Presupuesto ordinario</i>	<i>Fondo para el Desarrollo Industrial (FDI)</i>	<i>Fondo para el Medio Ambiente Mundial (FMAM)</i>	<i>Protocolo de Montreal</i>	<i>Fondos fiduciarios autofinanciados</i>	<i>Fondos fiduciarios financiados por terceros</i>	<i>Unión Europea (UE)</i>	<i>Recursos básicos del PNUD y fondos fiduciarios administrados por el PNUD</i>	<i>Otras fuentes^b</i>	<i>Total</i>
Estados árabes de África										
Djibouti	0	0	0	0	0	0	0	0	0	0
Somalia	0	0	0	-137.540	0	884.956	0	0	0	747.416
Sudán	-206	0	0	195.940	-223	738.886	0	0	0	934.397
Subtotal	-206	0	0	58.400	-223	1.623.842	0	0	0	1.681.813
Estados árabes de Asia occidental										
Yemen	0	0	200.000	50.130	0	0	0	0	0	250.130
Subtotal	0	0	200.000	50.130	0	0	0	0	0	250.130
Total	294.653	2.804.966	8.379.838	162.314	907.087	7.482.406	3.140.000	1.761.725	1.906.137	26.839.126

^a No se incluyen los proyectos regionales, interregionales ni mundiales, ni las becas individuales ni los programas de capacitación en grupo en los que han participado los PMA junto con otros países en desarrollo.

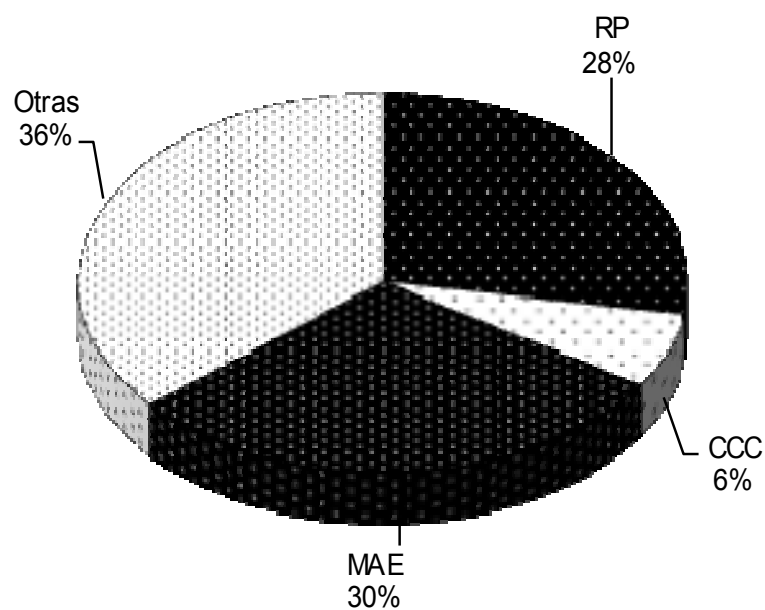
^b Se incluyen los proyectos y subvenciones financiados con cargo a otros organismos y fondos de las Naciones Unidas, los fondos Una ONU, el fondo de España para el logro de los Objetivos de Desarrollo del Milenio y otras fuentes.

APÉNDICE D

PROGRAMA ORDINARIO DE COOPERACIÓN TÉCNICA

Ejecución por esferas temáticas, 2014

<i>Esferas temáticas</i>	<i>(En miles de dólares EE.UU.)</i>	<i>(En miles de euros)</i>
Reducción de la pobreza mediante actividades productivas (RP)	1.705	1.279
Creación de capacidad comercial (CCC)	394	287
Medio ambiente y energía (MAE)	1.830	1.380
Otras	2.228	1.676
TOTAL	6.157	4.622



APÉNDICE E

NOMBRAMIENTOS DE TITULARES DE ACUERDOS DE PRESTACIÓN DE SERVICIOS A TÍTULO PERSONAL (ISA)¹

Cuadro 1
Nombramientos/contratos de titulares de ISA por Listas de Estados² y sexo

<i>Listas de Estados</i>	<i>Número de nombramientos de mujeres</i>	<i>Número de nombramientos de hombres</i>	<i>Número total de nombramientos</i>
Lista A	679	1.768	2.447
Lista B	286	426	712
Lista C	154	199	353
Lista D	218	259	477
Otras	108	334	442
Total general	1.445	2.986	4.431

¹ Las cifras reflejan los datos disponibles al 31 de diciembre de 2014.

² Se refiere a las Listas de Estados del Anexo I de la Constitución de la ONUDI (PBC.30/7).

Cuadro 2
Nombramientos/contratos de titulares de ISA por país/zona/territorio

<i>País/zona/ territorio</i>	<i>Número de nombramiento s</i>	<i>País/zona/ territorio</i>	<i>Número de nombramiento s</i>	<i>País/zona/ territorio</i>	<i>Número de nombramientos</i>
Afganistán	10	Federación de Rusia	118	Níger	4
Albania	19	Filipinas	63	Nigeria	55
Alemania	74	Finlandia	6	Noruega	8
Angola	1	Francia	105	Nueva Zelandia	1
Argelia	17	Gambia	9	Países Bajos	45
Argentina	20	Georgia	5	Pakistán	94
Armenia	69	Ghana	48	Perú	11
Australia	13	Granada	1	Polonia	11
Austria	222	Grecia	14	Portugal	39
Azerbaiyán	8	Guatemala	6	Reino Unido	121
Bahrein	8	Guinea	90	República Árabe Siria	6
Bangladesh	80	Guinea-Bissau	1	República Checa	9
Belarús	6	Haití	11	República de Corea	22
Bélgica	22	Honduras	7	República Democrática del Congo	12
Benin	2	Hungría	23	República Democrática Popular Lao	28
Bhután	7	India	161	República de Moldova	14
Bolivia (Estado Plurinacional de)	10	Indonesia	33	República Dominicana	4
Bosnia y Herzegovina	12	Irán (República Islámica del)	72	República Unida de Tanzania	59
Botswana	1	Iraq	37	Rumania	6
Brasil	38	Irlanda	14	Rwanda	21
Bulgaria	16	Isla de la Reunión	1	Senegal	41
Burkina Faso	23	Israel	3	Serbia	27
Burundi	27	Italia	147	Seychelles	1
Cabo Verde	4	Japón	31	Sierra Leona	33
Camboya	56	Jordania	22	Sri Lanka	57
Camerún	33	Kazajstán	4	Sudáfrica	53
Canadá	54	Kenya	37	Sudán	109
Chad	2	Kirguistán	3	Sudán del Sur	29
Chile	14	Lesotho	1	Suecia	14
China	31	Letonia	5	Suiza	14
China: Provincia de Taiwán	2	Líbano	38	Swazilandia	3
China: RAE de Macao	1	Liberia	40	Tailandia	11
Chipre	6	Libia	4	Togo	16
Colombia	28	Lituania	1	Túnez	96
Costa Rica	16	Luxemburgo	1	Turkmenistán	7
Côte d'Ivoire	135	Madagascar	11	Turquía	26
Croacia	14	Malasia	21	Ucrania	62
Cuba	8	Malawi	3	Uganda	15
Dinamarca	17	Malí	5	Uruguay	9
Ecuador	21	Malta	4	Uzbekistán	3
Egipto	230	Marruecos	59	Venezuela (República Bolivariana de)	8
Emiratos Árabes Unidos	1	Mauricio	11	Viet Nam	74
Eritrea	3	México	104	Yemen	2
Eslovaquia	9	Mongolia	25	Zambia	9
Eslovenia	13	Montenegro	6	Zimbabwe	15
España	47	Mozambique	40	Total (145 países)	4.431
Estado de Palestina	1	Myanmar	17		
Estados Unidos de América	62	Namibia	2		
Etiopía	67	Nepal	10		
ex República Yugoslava de Macedonia	30	Nicaragua	37		

APÉNDICE F

ACUERDOS Y OTROS ARREGLOS CONVENIDOS EN 2014³

I. Estados⁴

Alemania

Arreglo entre la Organización de las Naciones Unidas para el Desarrollo Industrial y el Gobierno de la República Federal de Alemania para la ejecución de un proyecto titulado “Promoción y aplicación a nivel mundial de modelos empresariales innovadores de arrendamiento químico para la gestión racional de los productos químicos”, firmado los días 4 y 10 de noviembre de 2014.

Arreglo entre la Organización de las Naciones Unidas para el Desarrollo Industrial y el Gobierno de la República Federal de Alemania para la ejecución de un proyecto titulado “Fortalecimiento de la producción local de medicamentos esenciales en los países en desarrollo mediante la asistencia en forma de asesoramiento y creación de capacidad (Quinta etapa: extensión y expansión)”, firmado los días 14 y 19 de noviembre de 2014.

Argentina

Declaración conjunta de la Organización de las Naciones Unidas para el Desarrollo Industrial y el Ministerio de Industria de la República Argentina, firmada el 5 de junio de 2014.

Austria y la Iniciativa de Energía Sostenible de los Pequeños Estados Insulares en Desarrollo (SIDS DOCK) de la Alianza de Pequeños Estados Insulares

Memorando de entendimiento entre la Organización de las Naciones Unidas para el Desarrollo Industrial, el Ministerio Federal de Europa, Integración y Asuntos Exteriores de la República de Austria y la Iniciativa de Energía Sostenible de los Pequeños Estados Insulares en Desarrollo sobre el establecimiento de centros regionales de fomento de la energía sostenible para los pequeños estados insulares en desarrollo, firmado el 17 de marzo de 2014.

Azerbaiyán

Arreglo administrativo entre la Organización de las Naciones Unidas para el Desarrollo Industrial y el Gobierno de la República de Azerbaiyán sobre las contribuciones para fines especiales al Fondo de Desarrollo Industrial (FAI), firmado los días 10 y 17 de octubre de 2014.

Programa marco de la cooperación entre la Organización de las Naciones Unidas para el Desarrollo Industrial y el Gobierno de la República de Azerbaiyán, firmado el 26 de noviembre de 2014.

Barbados

Declaración conjunta de la Organización de las Naciones Unidas para el Desarrollo Industrial y el Gobierno de Barbados sobre una alianza de colaboración titulada “Etapa experimental de una plataforma de colaboración industrial basada en un modelo circular de uso eficiente de los recursos y bajas emisiones de carbono como catalizadora de la innovación ecológica y la capacidad empresarial en Barbados (RECIPPEE)”, firmada los días 28 de agosto y 4 de septiembre de 2014.

³ La presente lista, que no es necesariamente exhaustiva, comprende los acuerdos o arreglos firmados y depositados para su custodia en la Oficina de Asuntos Jurídicos de la ONUDI hasta el 30 de enero de 2015.

Las modificaciones de los acuerdos o arreglos existentes solo se han incluido si reflejan cambios sustantivos.

⁴ Incluidos gobiernos y gobiernos regionales o provinciales.

China

Acuerdo de colaboración entre la Organización de las Naciones Unidas para el Desarrollo Industrial y la Oficina de Cooperación Económica Exterior del Ministerio de Protección Ambiental de la República Popular China para la ejecución de un proyecto titulado “Mecanismo de apoyo normativo y creación de redes de la Unión Europea (UE) y China para el programa de sostenibilidad ambiental”, firmado el 7 de agosto de 2014.

Marco de cooperación estratégica entre la Organización de las Naciones Unidas para el Desarrollo Industrial y el Gobierno de la República Popular China correspondiente al período 2014-2016, firmado los días 24 de noviembre y 23 de diciembre de 2014.

China y el Centro de Promoción de la Productividad de X'ian

Acuerdo de fondo fiduciario entre la Organización de las Naciones Unidas para el Desarrollo Industrial, el Gobierno de la República Popular China y el Centro de Promoción de la Productividad de X'ian para la ejecución de un proyecto titulado “Programa de Bolsas de Subcontratación y Alianzas Industriales (BSA) en Xi'an (China), fase II”, firmado los días 19 de febrero y 4 y 5 de mayo de 2014.

Colombia

Canje de cartas que constituye un acuerdo entre la Organización de las Naciones Unidas para el Desarrollo Industrial y el Gobierno de Colombia por el que se prorroga el acuerdo de fecha 22 de mayo de 2000 sobre el establecimiento de una Oficina Regional de la ONUDI en Colombia, firmado los días 28 y 31 de julio de 2014.

Acuerdo de fondo fiduciario entre la Organización de las Naciones Unidas para el Desarrollo Industrial y el municipio de Ibagué (República de Colombia) para la ejecución en Colombia de un proyecto titulado “Desarrollo industrial sostenible e inclusivo en Ibagué”, firmado el 14 de octubre de 2014.

Costa Rica

Acuerdo de fondo fiduciario entre la Organización de las Naciones Unidas para el Desarrollo Industrial y el Ministerio de Economía, Industria y Comercio de la República de Costa Rica para la ejecución de un proyecto titulado “Desarrollo de redes empresariales en los sectores cultural y gastronómico de Puerto Limón (Costa Rica)”, firmado el 13 de marzo de 2014.

Estados Unidos de América

Acuerdo de cooperación entre la Organización de las Naciones Unidas para el Desarrollo Industrial y la Agencia de los Estados Unidos para el Desarrollo Internacional (USAID) (Estados Unidos de América) para la ejecución en Marruecos de un proyecto titulado “Academia de capacitación en vehículos comerciales y equipos industriales pesados”, firmado los días 23 y 24 de octubre de 2014.

Finlandia

Canje de cartas que constituye un acuerdo entre la Organización de las Naciones Unidas para el Desarrollo Industrial y el Ministerio de Relaciones Exteriores de la República de Finlandia sobre la utilización de una contribución de Finlandia a la ONUDI en los años 2014 y 2015, firmado el 20 de octubre de 2014.

Haití

Declaración conjunta de la Organización de las Naciones Unidas para el Desarrollo Industrial y el Gobierno de la República de Haití sobre la colaboración en materia de desarrollo industrial sostenible para el crecimiento inclusivo y la generación de empleo en Haití mediante la adición de valor a las cadenas de valor rurales en apoyo de la industria turística de Haití, firmada el 7 de marzo de 2014.

Irán (República Islámica del)

Arreglo administrativo entre la Organización de las Naciones Unidas para el Desarrollo Industrial y el Ministerio de Cooperativas, Trabajo y Bienestar Social de la República Islámica del Irán sobre las contribuciones para fines especiales al Fondo para el Desarrollo Industrial (FDI), firmado el 12 de noviembre de 2014.

Irán (República Islámica del) y la Oficina del Alto Comisionado de las Naciones Unidas para los Refugiados (ACNUR)

Acuerdo entre la Organización de las Naciones Unidas para el Desarrollo Industrial, la Oficina del Alto Comisionado de las Naciones Unidas para los Refugiados y la Oficina de Asuntos de Extranjería e Inmigración de la República Islámica del Irán sobre la ejecución de un proyecto titulado “Medios de vida sostenibles para los refugiados y repatriados afganos en el Irán y el Afganistán”, firmado los días 21 de septiembre y 29 de octubre de 2014.

Japón

Canje de cartas que constituye un acuerdo entre la Organización de las Naciones Unidas para el Desarrollo Industrial y el Gobierno del Japón sobre la ejecución de un proyecto titulado “Asistencia humanitaria para países africanos”, firmado el 17 de febrero de 2014.

Canje de cartas que constituye un acuerdo entre la Organización de las Naciones Unidas para el Desarrollo Industrial y el Gobierno del Japón sobre la ejecución de un proyecto titulado “Apoyo a los países del Oriente Medio y el Norte de África”, firmado el 17 de febrero de 2014.

Canje de cartas que constituye un acuerdo entre la Organización de las Naciones Unidas para el Desarrollo Industrial y el Gobierno del Japón sobre la ejecución de un proyecto titulado “Programa de colaboración”, firmado el 3 de noviembre de 2014.

Kazajstán

Declaración conjunta de la Organización de las Naciones Unidas para el Desarrollo Industrial y el Gobierno de la República de Kazajstán, firmada el 2 de mayo de 2014.

Mauricio

Acuerdo de fondo fiduciario entre la Organización de las Naciones Unidas para el Desarrollo Industrial y el Gobierno de la República de Mauricio, representado por la Comisión Maurice Île Durable, para la ejecución de un proyecto titulado “Programa de producción más limpia y con uso eficiente de los recursos en Mauricio”, firmado los días 31 de octubre y 5 de noviembre de 2014.

Níger

Acuerdo de fondo fiduciario entre la Organización de las Naciones Unidas para el Desarrollo Industrial y el Ministerio de Minería y Desarrollo Industrial de la República del Níger para la ejecución en el Níger de un proyecto titulado “Modernización de los circuitos de almacenamiento, elaboración y distribución de la carne y la leche y promoción de la elaboración artesanal e industrial del frijol de castilla”, firmado los días 11 y 29 de septiembre de 2014.

Nigeria

Canje de cartas que constituye un acuerdo entre la Organización de las Naciones Unidas para el Desarrollo Industrial y el Gobierno de la República Federal de Nigeria por el que se prorroga el acuerdo concertado el 4 de

diciembre de 2001 sobre el establecimiento de un Centro de Desarrollo Industrial Regional de la ONUDI en la República Federal de Nigeria, firmado los días 24 de marzo y 23 de junio de 2014.

Acuerdo de cooperación entre la Organización de las Naciones Unidas para el Desarrollo Industrial y el estado del Delta (República Federal de Nigeria) para la ejecución en Nigeria de un proyecto titulado “Fomento de la capacidad de elaboración de alimentos agrícolas en el estado del Delta”, firmado el 30 de junio de 2014.

Acuerdo de cooperación entre la Organización de las Naciones Unidas para el Desarrollo Industrial y el estado del Delta (República Federal de Nigeria) para la ejecución en Nigeria de un proyecto titulado “Industrias creativas para la mujer de las zonas rurales del estado del Delta (tejidos tradicionales Akwa Ocha)”, firmado el 30 de junio de 2014.

Noruega

Acuerdo administrativo entre la Organización de las Naciones Unidas para el Desarrollo Industrial y el Ministerio de Relaciones Exteriores de Noruega sobre la ejecución en el Sudán de un proyecto titulado “Fomento de la capacidad institucional para la gestión sostenible de las pesquerías marinas en el estado del Mar Rojo”, firmado los días 8 y 10 de diciembre de 2014.

Polonia

Canje de cartas que constituye un acuerdo entre la Organización de las Naciones Unidas para el Desarrollo Industrial y el Gobierno de la República de Polonia sobre la ejecución de un proyecto titulado “Fortalecimiento de los subsectores de las frutas y hortalizas en Tayikistán con miras a crear nuevos empleos y contribuir a la seguridad alimentaria”, firmado los días 12 y 17 de noviembre de 2014.

República de Corea

Canje de cartas que constituye un acuerdo entre la Organización de las Naciones Unidas para el Desarrollo Industrial y el Gobierno de la República de Corea sobre la contribución del Gobierno de la República de Corea al servicio de la ONUDI para la promoción de inversiones industriales en países en desarrollo (Oficina de Promoción de Inversiones y Tecnología en Seúl) del 1 de enero de 2014 al 31 de diciembre de 2016, firmado el 24 de febrero de 2014.

Declaración conjunta sobre cooperación entre la Organización de las Naciones Unidas para el Desarrollo Industrial y la provincia de Gyeongsangbuk-do (República de Corea), firmada el 23 de octubre de 2014.

República Democrática Popular Lao

Carta de acuerdo entre la Organización de las Naciones Unidas para el Desarrollo Industrial y el Gobierno de la República Democrática Popular Lao sobre la ejecución de un proyecto titulado “Fortalecimiento de la infraestructura de calidad nacional y de las estadísticas industriales en la República Democrática Popular Lao”, firmada los días 9 y 27 de octubre de 2014.

Suecia

Acuerdo entre la Organización de las Naciones Unidas para el Desarrollo Industrial y el Gobierno del Reino de Suecia sobre la ejecución en Zambia de un proyecto titulado “Academia de Capacitación Industrial de Zambia (ZAMITA): alianza entre los sectores público y privado para el desarrollo dentro del marco de aptitudes y capacitación en materia de minería en Zambia”, firmado los días 5 y 12 de diciembre de 2014.

Suiza

Carta de acuerdo entre la Organización de las Naciones Unidas para el Desarrollo Industrial y la Secretaría de Estado de Asuntos Económicos de la Confederación Suiza sobre la ejecución de un proyecto titulado “Expansión del sistema nacional de inscripción registral de empresas a las nuevas entidades comerciales en Viet Nam”, firmada los días 28 y 30 de julio de 2014.

Carta de acuerdo entre la Organización de las Naciones Unidas para el Desarrollo Industrial y la Secretaría de Estado de Asuntos Económicos de la Confederación Suiza sobre la ejecución de un proyecto titulado “Colombia: programa de calidad para el sector de cosméticos”, firmada el 29 de septiembre de 2014.

Acuerdo entre la Organización de las Naciones Unidas para el Desarrollo Industrial y la Agencia Suiza para el Desarrollo y la Cooperación (COSUDE) sobre la ejecución de un proyecto titulado “Mejora de la capacidad organizativa y productiva de los productores de cacao del triángulo minero en Nicaragua”, firmado los días 4 y 12 de diciembre de 2014.

Carta de acuerdo entre la Organización de las Naciones Unidas para el Desarrollo Industrial y el Gobierno de la Confederación Suiza, representado por el Departamento Federal de Relaciones Exteriores, actuando por conducto de la Agencia Suiza para el Desarrollo y la Cooperación, sobre la ejecución de un proyecto titulado “Proyecto sobre el acceso al mercado de los productos agroalimentarios de la Oriental”, firmada el 18 de diciembre de 2014.

Uruguay

Canje de cartas que constituye un acuerdo entre la Organización de las Naciones Unidas para el Desarrollo Industrial y el Gobierno de la República Oriental del Uruguay por el que se prorroga el acuerdo sobre el establecimiento de una Oficina Regional de la ONUDI en el Uruguay hasta el 31 de diciembre de 2018, firmado el 19 de diciembre de 2014.

II. Las Naciones Unidas, sus fondos, programas, organismos especializados y organismos conexos

Acuerdos y arreglos multilaterales

Memorando de entendimiento entre las organizaciones receptoras de las Naciones Unidas y el Programa de las Naciones Unidas para el Desarrollo sobre los aspectos operacionales del Servicio de Programación Conjunta “Visión Kurdistán 2020” en la región iraquí del Kurdistán, firmado los días 28, 29 y 31 de octubre de 2013 y 19 de marzo de 2014.

Memorando de entendimiento entre las organizaciones de las Naciones Unidas participantes y el Programa de las Naciones Unidas para el Desarrollo sobre los aspectos operacionales del Fondo PNUD-España para el Logro de los Objetivos de Desarrollo del Milenio, firmado los días 31 de enero y 22 de agosto de 2014.

Naciones Unidas

Memorando de entendimiento entre la Organización de las Naciones Unidas para el Desarrollo Industrial y las Naciones Unidas actuando por conducto del Departamento de Información Pública y su Biblioteca Dag Hammarskjöld para la adquisición de servicios de información electrónica sobre la base de un consorcio, firmado los días 27 de febrero y 14 de marzo de 2014.

Programa de las Naciones Unidas para el Desarrollo (PNUD)

Acuerdo de contribución entre la Organización de las Naciones Unidas para el Desarrollo Industrial y el Programa de las Naciones Unidas para el Desarrollo sobre la ejecución de un proyecto titulado “Apoyo a las actividades de coordinación de las Naciones Unidas en favor del desarrollo mediante el sistema de coordinadores residentes”, firmado los días 24 y 30 de enero de 2014.

Acuerdo de contribución entre la Organización de las Naciones Unidas para el Desarrollo Industrial y el Programa de las Naciones Unidas para el Desarrollo sobre la ejecución en Madagascar de un proyecto titulado “Fortalecimiento de una cadena de valor de producción de artesanías en el sur de Madagascar”, firmado los días 7 y 8 de abril de 2014.

Acuerdo de contribución entre la Organización de las Naciones Unidas para el Desarrollo Industrial y el Programa de las Naciones Unidas para el Desarrollo sobre la ejecución de un proyecto titulado “Diálogos sobre la agenda para el desarrollo después de 2015: colaboración con el sector privado”, firmado los días 10 y 13 de abril de 2014.

Programa de las Naciones Unidas para el Medio Ambiente (PNUMA)

Acuerdo de contribución entre la Organización de las Naciones Unidas para el Desarrollo Industrial y el Programa de las Naciones Unidas para el Medio Ambiente sobre la Alianza de Acción para una Economía Verde (PAGE), firmado los días 16 y 23 de mayo de 2014.

Acuerdo de contribución entre la Organización de las Naciones Unidas para el Desarrollo Industrial (ONUDI) y el Programa de las Naciones Unidas para el Medio Ambiente sobre el Centro y Red de Tecnología del Clima, firmado los días 1 y 10 de septiembre de 2014.

Acuerdo de contribución entre la Organización de las Naciones Unidas para el Desarrollo Industrial (ONUDI) y el Programa de las Naciones Unidas para el Medio Ambiente sobre la adquisición de identificadores de refrigerantes para nueve países de Asia meridional, firmado los días 18 y 23 de septiembre de 2014.

Oficina del Alto Comisionado de las Naciones Unidas para los Refugiados (ACNUR)

Acuerdo de contribución entre la Organización de las Naciones Unidas para el Desarrollo Industrial y la Oficina del Alto Comisionado de las Naciones Unidas para los Refugiados sobre la ejecución de un proyecto titulado “Medios de vida sostenibles para los refugiados y repatriados afganos en el Irán y el Afganistán”, firmado el 12 de marzo de 2014.

Organización Mundial de la Salud (OMS)

Acuerdo de contribución entre la Organización de las Naciones Unidas para el Desarrollo Industrial y la Organización Mundial de la Salud sobre la ejecución de un proyecto titulado “Conjunto de instrumentos del Programa Interinstitucional de Gestión Racional de los Productos Químicos para la adopción de decisiones en la gestión de los productos químicos (Segunda etapa: modificación, expansión y promoción)”, firmado los días 14 de marzo y 9 de mayo de 2014.

Grupo del Banco Mundial

Banco Internacional de Reconstrucción y Fomento (BIRF)

Modificación núm. 1 del acuerdo sobre procedimientos financieros entre la Organización de las Naciones Unidas para el Desarrollo Industrial y el Banco Internacional de Reconstrucción y Fomento en relación con el fideicomiso del Fondo para el Medio Ambiente Mundial (FMAM), firmado los días 17 de enero y 6 de febrero de 2014.

Acuerdo sobre procedimientos financieros entre la Organización de las Naciones Unidas para el Desarrollo Industrial y el Banco Internacional de Reconstrucción y Fomento, en su calidad de administrador fiduciario del Fondo para el Cambio Climático en los Países Menos Adelantados, firmado el 23 de septiembre de 2014.

Acuerdo sobre procedimientos financieros entre la Organización de las Naciones Unidas para el Desarrollo Industrial y el Banco Internacional de Reconstrucción y Fomento, en su calidad de administrador fiduciario del Fondo Especial para el Cambio Climático (FECC), firmado el 23 de septiembre de 2014.

Corporación Financiera Internacional (CFI)

Modificación núm. 1 del acuerdo de cooperación entre la Organización de las Naciones Unidas para el Desarrollo Industrial y la Corporación Financiera Internacional concertado el 21 de marzo de 2013 sobre la ejecución de un proyecto titulado “Promoción de la adaptación y adopción de una producción más limpia y con uso eficiente de los recursos mediante la creación y el funcionamiento de un Centro de Producción Más Limpia en Ucrania”, firmado el 22 de julio de 2014.

III. Otras organizaciones intergubernamentales

Banco Árabe para el Desarrollo Económico de África (BADEA)

Declaración conjunta de la Organización de las Naciones Unidas para el Desarrollo Industrial y el Banco Árabe para el Desarrollo Económico de África, firmada el 4 de noviembre de 2014.

Organización de Cooperación Económica (OCE)

Acuerdo de fondo fiduciario entre la Organización de las Naciones Unidas para el Desarrollo Industrial y la Organización de Cooperación Económica para la ejecución de un proyecto titulado “Buena gobernanza y sostenibilidad basadas en la formulación de políticas de calidad en la región de la OCE”, firmado el 18 de marzo de 2014.

Comisión Económica de Eurasia

Declaración conjunta de la Organización de las Naciones Unidas para el Desarrollo Industrial y la Comisión Económica de Eurasia, firmada el 30 de octubre de 2014.

Unión Europea (UE)

Adición núm. 1 del acuerdo de contribución entre la Organización de las Naciones Unidas para el Desarrollo Industrial y la Unión Europea concertado los días 16 y 30 de marzo de 2012 sobre la ejecución de un proyecto titulado “Proyecto de apoyo a la modernización de la formación profesional en Côte d’Ivoire”, firmada los días 12 y 13 de marzo de 2014.

Adición núm. 1 del acuerdo de contribución entre la Organización de las Naciones Unidas para el Desarrollo Industrial y la Unión Europea concertado el 6 de noviembre de 2009 sobre la ejecución en el Pakistán de un proyecto titulado: “Asistencia técnica relacionada con el comercio – II - DCI-ASIE/2009/221-591”, firmada los días 4 y 5 de mayo de 2014.

Acuerdo de contribución entre la Organización de las Naciones Unidas para el Desarrollo Industrial y la Unión Europea sobre la ejecución de un proyecto titulado “Sistema de calidad de África occidental: apoyo a la aplicación de la política de calidad de la Comunidad Económica de los Estados de África Occidental (CEDEAO)”, firmado los días 11 y 27 de agosto de 2014.

Acuerdo de contribución entre la Organización de las Naciones Unidas para el Desarrollo Industrial y la Unión Europea sobre la ejecución de un proyecto titulado “Programa de reestructuración y modernización para África Central”, firmado los días 16 de septiembre y 6 de octubre de 2014.

Acuerdo de contribución entre la Organización de las Naciones Unidas para el Desarrollo Industrial y la Unión Europea sobre la ejecución de un proyecto titulado “Programa sobre la infraestructura relacionada con la calidad para África Central”, firmado los días 17 de septiembre y 6 de octubre de 2014.

Arreglo administrativo entre la Organización de las Naciones Unidas para el Desarrollo Industrial y la Dirección General de Empresa e Industria de la Comisión Europea sobre una hoja de ruta para la cooperación industrial y las pequeñas y medianas empresas (PYME), firmado el 10 de diciembre de 2014.

Fondo para el Medio Ambiente Mundial (FMAM)

Memorando de entendimiento modificado y reformulado entre la Organización de las Naciones Unidas para el Desarrollo Industrial y la Secretaría del Fondo para el Medio Ambiente Mundial sobre el acceso directo a los recursos del FMAM, firmado el 25 de agosto de 2014.

Cooperación Internacional de Acreditación de Laboratorios y Foro Internacional de Acreditación (IAF)

Memorando de entendimiento entre la Organización de las Naciones Unidas para el Desarrollo Industrial, la Cooperación Internacional de Acreditación de Laboratorios y el Foro Internacional de Acreditación, firmado el 16 de octubre de 2014.

IV. Otras entidades

Abadan Oil Refining Company (República Islámica del Irán)

Acuerdo de fondo fiduciario entre la Organización de las Naciones Unidas para el Desarrollo Industrial y Abadan Oil Refining Company para la ejecución en la República Islámica del Irán de un proyecto titulado “Sustitución de condensadores barométricos de unidad 80 con intercambiadores de calor de placa en espiral”, firmado el 16 de julio de 2014.

Banco de Comercio Exterior de Colombia S.A. (BANCOLDEX) (Colombia)

Acuerdo de fondo fiduciario entre la Organización de las Naciones Unidas para el Desarrollo Industrial y el Banco de Comercio Exterior de Colombia S.A. para la ejecución en Colombia de un proyecto titulado “Programa de calidad para el sector de cosméticos”, firmado el 1 de diciembre de 2014.

Cabinda Gulf Oil Company Limited (CABGOC) (Angola)

Acuerdo de subvención entre la Organización de las Naciones Unidas para el Desarrollo Industrial y Cabinda Gulf Oil Company Limited para la ejecución de un proyecto titulado “Creación de capacidad para el desarrollo de cadenas de valor agroindustriales”, firmado por la ONUDI el 11 de abril de 2014.

Comité Organizador de la Feria Internacional de Tecnología de China (Shanghái) (China)

Memorando de entendimiento sobre cooperación entre la Organización de las Naciones Unidas para el Desarrollo Industrial y el Comité Organizador de la Feria Internacional de Tecnología de China (Shanghai), firmado el 24 de abril de 2014.

Centro Regional de Fuentes de Energía Renovables y Eficiencia Energética (RCREEE) (Egipto)

Memorando de entendimiento entre la Organización de las Naciones Unidas para el Desarrollo Industrial y el Centro Regional de Fuentes de Energía Renovables y Eficiencia Energética, firmado el 18 de julio de 2014.

Congreso Internacional de Industriales y Empresarios (CIE) (Federación de Rusia)

Arreglo de cooperación entre la Organización de las Naciones Unidas para el Desarrollo Industrial y el Congreso Internacional de Industriales y Empresarios, firmado los días 2 y 22 de abril de 2014.

Corporación Coreana de Gestión de la Energía (KEMCO) (República de Corea)

Memorando de entendimiento entre la Organización de las Naciones Unidas para el Desarrollo Industrial y la Corporación Coreana de Gestión de la Energía, firmado el 4 de abril de 2014.

Modificación núm. 2 del acuerdo de fondo fiduciario entre la Organización de las Naciones Unidas para el Desarrollo Industrial y la Corporación Coreana de Gestión de la Energía concertado los días 15 y 17 de octubre de 2012 para la ejecución de un proyecto titulado “Proyecto de creación de capacidad en materia de energía sostenible y cambio climático en África”, firmada los días 7 y 14 de noviembre de 2014.

Dell International LLC (Estados Unidos de América)

Memorando de entendimiento sobre cooperación entre la Organización de las Naciones Unidas para el Desarrollo Industrial y Dell International LLC, firmado el 22 de septiembre de 2014.

Deutsche Gesellschaft für Internationale Zusammenarbeit (GIZ) GmbH (Alemania)

Acuerdo de subvención entre la Organización de las Naciones Unidas para el Desarrollo Industrial y la Deutsche Gesellschaft für Internationale Zusammenarbeit GmbH para la ejecución de un proyecto titulado “Fortalecimiento de la producción local de vacunas y medicamentos esenciales en los países en desarrollo”, firmado los días 8 y 10 de diciembre de 2014.

Deutsche Messe AG (Alemania)

Memorando de entendimiento sobre cooperación entre la Organización de las Naciones Unidas para el Desarrollo Industrial y Deutsche Messe AG, firmado el 21 de noviembre de 2014.

Enval Laboratoire S.A. (Côte D’Ivoire)

Acuerdo entre la Organización de las Naciones Unidas para el Desarrollo Industrial y Enval Laboratoire sobre una contribución para fines especiales al Fondo para el Desarrollo Industrial (FDI) para la ejecución de un proyecto titulado “Aumento de la competitividad de las empresas de Côte d’Ivoire en sectores de exportación no tradicionales”, firmado los días 30 de mayo y 2 de junio de 2014.

Esfahan Steel Company (República Islámica del Irán)

Acuerdo de fondo fiduciario entre la Organización de las Naciones Unidas para el Desarrollo Industrial y Esfahan Steel Company para la ejecución en Irán (República Islámica del) de un proyecto titulado “Eficiencia energética industrial en sectores clave”, firmado el 20 de julio de 2014.

Federación Mundial de Zonas Francas (FEMOZA) (Suiza)

Memorando de entendimiento entre la Organización de las Naciones Unidas para el Desarrollo Industrial y la Federación Mundial de Zonas Francas, firmado el 19 de mayo de 2014.

Fondo de Capacitación Industrial (Nigeria)

Acuerdo de fondo fiduciario entre la Organización de las Naciones Unidas para el Desarrollo Industrial y el Fondo de Capacitación Industrial para la ejecución de un proyecto titulado “Estudio nacional sobre las deficiencias en materia de técnicas industriales en Nigeria”, firmado los días 29 de agosto y 1 de septiembre de 2014.

Fundación Office Chérifien des Phosphates (OCP) Foundation (Marruecos)

Memorando de entendimiento sobre cooperación entre la Organización de las Naciones Unidas para el Desarrollo Industrial y la Fundación OCP, firmado el 21 de noviembre de 2014.

Fundación para Iniciativas de Colaboración en el Delta del Níger (Nigeria)

Declaración conjunta de la Organización de las Naciones Unidas para el Desarrollo Industrial y la Fundación para Iniciativas de Colaboración en el Delta del Níger sobre el apoyo para la reducción de la pobreza mediante actividades productivas con miras al desarrollo industrial inclusivo y sostenible en la región nigeriana del delta del Níger, firmada el 16 de octubre de 2014.

Heineken International B.V. (Países Bajos)

Acuerdo de confidencialidad y no divulgación entre la Organización de las Naciones Unidas para el Desarrollo Industrial y Heineken International B.V., firmado los días 2 y 3 de junio de 2014.

Instituto Coreano de Evaluación y Planificación de las Tecnologías de la Energía (KETEP) y Universidad de Ciencia y Tecnología de Pohang (POSTECH) (República de Corea)

Acuerdo entre la Organización de las Naciones Unidas para el Desarrollo Industrial, el Instituto Coreano de Evaluación y Planificación de las Tecnologías de la Energía y la Universidad de Ciencia y Tecnología de Pohang sobre la ejecución de un proyecto titulado “Apoyo al desarrollo industrial ecológico en Ghana: tecnología y gestión empresarial del biogás para el crecimiento sostenible”, firmado los días 20 de diciembre de 2013 y 19 de febrero de 2014.

Instituto para el Desarrollo Industrial y el Crecimiento Económico (México)

Declaración conjunta de la Organización de las Naciones Unidas para el Desarrollo Industrial y el Instituto para el Desarrollo Industrial y el Crecimiento Económico, firmada el 26 de junio de 2014.

IPACK – IMA S.p.A. (Italia)

Memorando de entendimiento entre la Organización de las Naciones Unidas para el Desarrollo Industrial e IPACK-IMA S.p.A. sobre las nuevas iniciativas de envasado sostenible en África (el Magreb y África occidental) y un programa de conferencias sobre elaboración y envasado sostenibles para el desarrollo, firmado los días 18 de agosto y 10 de septiembre de 2014.

Nomura Kohsan Co. Ltd. (Japón)

Memorando de entendimiento sobre cooperación entre la Organización de las Naciones Unidas para el Desarrollo Industrial y Nomura Kohsan Co. Ltd., firmado el 29 de abril de 2014.

Organismo Austríaco de Desarrollo (ADA) (Austria)

Acuerdo entre la Organización de las Naciones Unidas para el Desarrollo Industrial y el Organismo Austríaco de Desarrollo sobre la ejecución de un proyecto titulado “Asistencia técnica en el marco del Programa Europeo de Vecindad relativo a la Agricultura y el Desarrollo Rural (ENPARD): desarrollo de grupos de productores y cadenas de valor”, firmado los días 10 y 16 de septiembre de 2014.

Acuerdo entre la Organización de las Naciones Unidas para el Desarrollo Industrial y el Organismo Austríaco de Desarrollo sobre la ejecución de un proyecto titulado “Puesta en marcha y primera fase de funcionamiento del Centro de Fuentes de Energía Renovables y Eficiencia Energética del Caribe”, firmado los días 5 y 9 de diciembre de 2014.

Pakistan Stone Development Company (PASDEC) (Pakistán)

Acuerdo de fondo fiduciario entre la Organización de las Naciones Unidas para el Desarrollo Industrial y Pakistan Stone Development Company para la ejecución en el Pakistán de un proyecto titulado “Capacidad empresarial creativa para las mujeres”, firmado los días 9 de septiembre de 2013 y 4 de febrero de 2014.

Universidad de Dar es Salaam (República Unida de Tanzania)

Carta de acuerdo entre la Organización de las Naciones Unidas para el Desarrollo Industrial y la Universidad de Dar es Salaam sobre la ejecución de un proyecto titulado “Minirredes basadas en energía hidroeléctrica en pequeña escala para contribuir a la electrificación rural en la República Unida de Tanzania”, firmada el 23 de octubre de 2014.

APÉNDICE G

EXPOSICIONES Y SEMINARIOS DE PROMOCIÓN DE PAÍSES ORGANIZADOS POR LAS OFICINAS DE PROMOCIÓN DE INVERSIONES Y TECNOLOGÍA (OPIT)

<i>País/región promovidos</i>	<i>Número de exposiciones, por lugar de celebración</i>	<i>Número total de exposiciones</i>
Región de África	China (4), Japón (2), Sudán (1), Turquía (1), Emiratos Árabes Unidos (1)	9
Estados árabes de África	Djibouti (1), Sudán (1)	2
Oriente Medio y África del Norte	Jordania (1), Líbano (2), Turquía (1)	4
Comunidad de África Meridional para el Desarrollo (SADC)	Japón (1)	1
Azerbaiyán	Japón (1), República de Corea (1)	2
Bangladesh	Japón (2), República de Corea (1)	3
Belarús	República de Corea (1)	1
Bulgaria	China (1)	1
Camerún	Italia (3)	3
Chile	China (1)	1
Chipre	China (1), Chipre (1)	2
Colombia	Japón (1)	1
Côte d'Ivoire	Japón (1)	1
Cuba	Italia (1)	1
Eslovaquia	China (1)	1
Etiopía	Japón (1), Etiopía (2)	3
Ghana	Italia (5)	5
Guatemala	República de Corea (1)	1
Hungría	República de Corea (1)	1
India	Japón (2)	2
Irán (República Islámica del)	Irán (República Islámica del) (1)	1
Jordania	Jordania (1)	1
Lesotho	Japón (2)	2
Líbano	Líbano (2)	2
Malasia	República de Corea (1)	1
Myanmar	Japón (3)	3
Omán	Japón (1)	1
Pakistán	Italia (4), Pakistán (1)	5
República Checa	Japón (1)	1
República Democrática Popular Lao	Japón (1)	1
República Unida de Tanzania	Italia (2)	2
Rwanda	Japón (2)	2
Serbia	Japón (2)	2
Sudáfrica	Japón (1)	1
Sudán	Sudán (4)	4
Suecia	China (1)	1
Tailandia	República de Corea (2)	2
Tayikistán	Japón (1)	1
Túnez	Japón (1)	1
Turquía	Japón (6), Turquía (2)	8
Uganda	Japón (1)	1

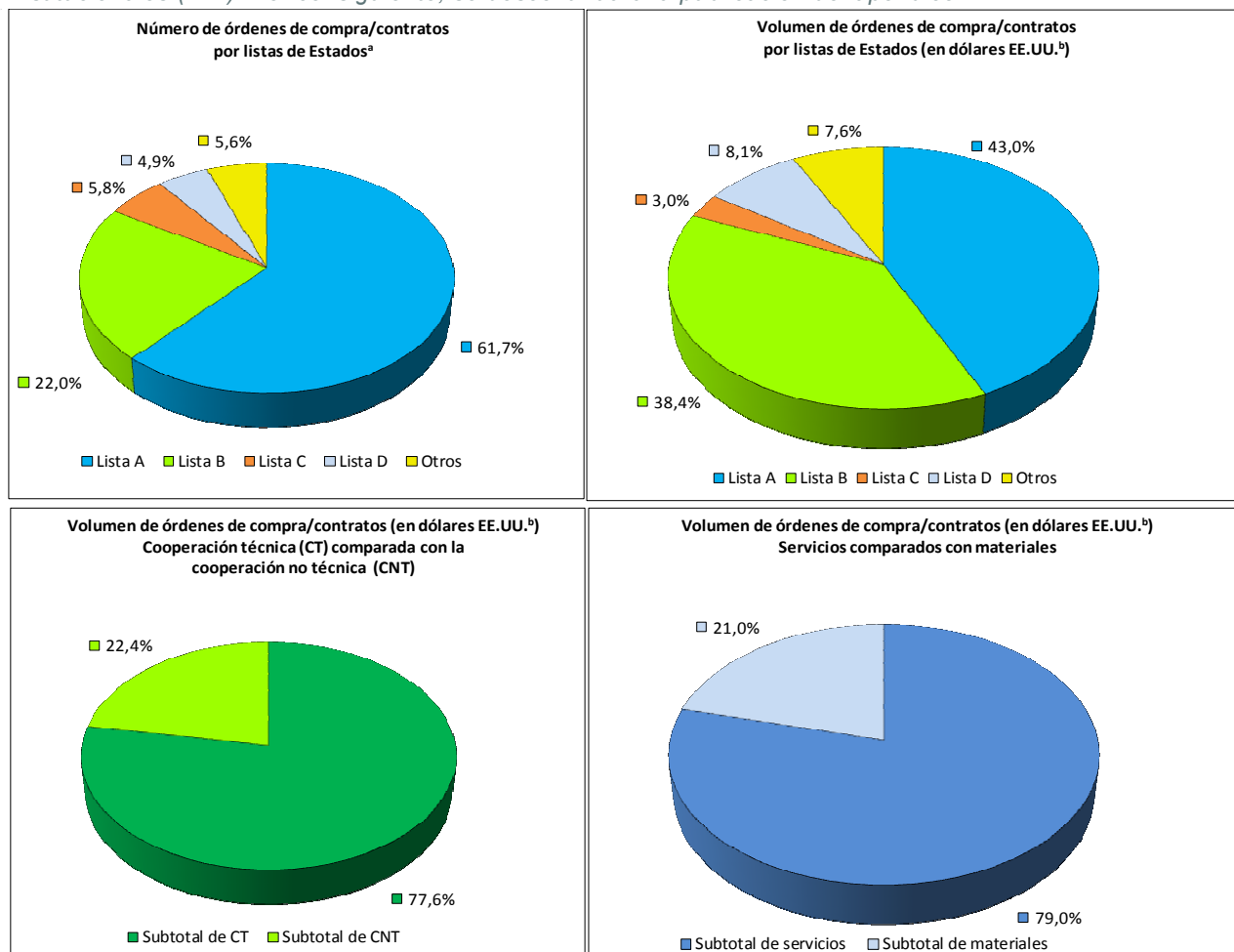
<i>Pais/región promovidos</i>	<i>Número de exposiciones, por lugar de celebración</i>	<i>Número total de exposiciones</i>
Uzbekistán	República de Corea (1)	1
Viet Nam	República de Corea (1)	1
Total		90

Total: 43 países y regiones promovidos en 90 presentaciones y seminarios celebrados en 14 países.

APÉNDICE H

ADQUISICIONES

La información contenida en este apéndice también se puede consultar mediante el tablero de instrumentos de seguimiento y presentación de informes del sistema de planificación de recursos institucionales (PRI). Por consiguiente, se discontinuará la publicación del apéndice H.



Lista de Estados	Órdenes de compra	En dólares EE.UU. ^b	En euros
Lista A	2.460	60.410.519	45.101.262
Lista B	876	54.006.215	40.381.430
Lista C	232	4.203.813	3.152.640
Lista D	194	11.370.335	8.873.927
Otros	225	10.658.819	7.931.425
Total	3.987	140.649.701	105.440.685
Del monto total:	Subtotal de CT	109.186.147	82.222.279
	Subtotal de CNT	31.463.554	23.218.406
Del monto total:	Subtotal de servicios	111.067.222	83.275.256
	Subtotal de materiales	29.582.479	22.165.429

^a Se refiere a las listas de Estados del Anexo I de la Constitución de la ONUDI (PBC.31/11, con los datos que se habían presentado en 2015).

^b Según el tipo de cambio mensual de las Naciones Unidas.

APÉNDICE I
REPRESENTACIÓN SOBRE EL TERRENO
 (Al 31 de diciembre de 2014)

	<i>RO</i>	<i>DRO</i>	<i>ODI/OSDI</i>	<i>Otros cargos</i>	<i>JOO</i>	<i>DIR</i>	<i>ONP</i>	<i>OACO</i>	<i>SG</i>	<i>Total</i>
REGIÓN DE ÁFRICA										
Burkina Faso*	0	0	0	0	1	0	0	0	0	1
Camerún	0	0	0	0	0	0	0	0	1	1
Côte d'Ivoire	1	0	0	0	0	0	1	0	2	4
Etiopía	0	1	1	0	0	0	1	0	3	6
Ghana	0	0	0	0	0	0	0	0	2	2
Guinea	1	0	0	0	0	0	0	0	2	3
Kenya	1	0	1	0	0	0	1	1	2	6
Madagascar	1	0	0	0	0	0	0	0	2	3
Mali*	0	0	0	0	1	0	0	0	0	1
Mozambique*	0	0	0	0	1	0	1	0	1	3
Nigeria	0	1	0	0	0	0	2	0	5	8
Rwanda*	0	0	0	0	1	0	0	0	0	1
Senegal	1	0	0	0	0	0	0	0	2	3
Sierra Leona*	0	0	0	0	0	0	0	0	1	1
Sudáfrica	0	1	1	0	0	0	1	0	2	5
Uganda*	0	0	0	0	1	0	0	0	0	1
República Democrática del Congo	1	0	0	0	0	0	0	0	2	3
República Unida de Tanzania	0	0	0	0	0	0	1	0	2	3
Zimbabwe*	0	0	0	0	1	0	0	0	0	1
TOTAL	6	3	3	0	6	0	8	1	29	56
REGIÓN ÁRABE										
Argelia	0	0	0	0	0	0	0	0	2	2
Egipto	0	1	0	0	0	0	1	0	3	5
Jordania*	0	0	0	0	0	0	0	0	0	0
Líbano	1	0	0	0	0	0	0	0	2	3
Marruecos	1	0	0	0	0	0	0	0	2	3
Sudán	1	0	0	0	0	0	0	0	1	2
Túnez	1	0	0	0	0	0	0	0	2	3
TOTAL	4	1	0	0	0	0	1	0	12	18
REGIÓN DE ASIA Y EL PACÍFICO										
Afganistán*	0	0	0	0	0	0	0	0	0	0
Bangladesh*	0	0	0	0	1	0	0	0	0	1
Camboya*	0	0	0	0	1	0	0	0	0	1
China	0	0	1	0	0	1	1	0	4	7
Filipinas	1	0	0	0	0	0	0	0	2	3
India	0	1	0	0	0	0	0	0	3	4
Indonesia	1	0	0	0	0	0	0	0	2	3
Irán (República Islámica del)	1	0	0	0	0	0	0	0	1	2

	<i>RO</i>	<i>DRO</i>	<i>ODI/OSDI</i>	<i>Otros cargos</i>	<i>JOO</i>	<i>DIR</i>	<i>ONP</i>	<i>OACO</i>	<i>SG</i>	<i>Total</i>
Pakistán	1	0	0	0	0	0	1	0	2	4
República Democrática Popular Lao*	0	0	0	0	1	0	0	0	0	1
Tailandia	0	1	0	0	0	0	1	0	3	5
Viet Nam	1	0	0	0	0	0	1	0	2	4
TOTAL	5	2	1	0	3	1	4	0	19	35

REGIÓN DE EUROPA Y ASIA

CENTRAL

Armenia*	0	0	0	0	1	0	0	0	0	1
Kirguistán*	0	0	0	0	1	0	0	0	0	1
Turquía*	0	0	0	0	0	1	0	0	2	3
TOTAL	0	0	0	0	2	1	0	0	2	5

REGIÓN DE AMÉRICA LATINA Y EL

CARIBE

Argentina*	0	0	0	0	0	0	0	0	0	0
Bolivia (Estado Plurinacional de)*	0	0	0	0	1	0	0	0	0	1
Brasil	0	1	0	0	0	0	1	0	2	4
Colombia	1	0	0	0	0	0	0	0	2	3
Ecuador*	0	0	0	0	1	0	0	0	0	1
México	0	1	0	0	0	0	1	0	2	4
Nicaragua*	0	0	0	0	1	0	0	0	0	1
Uruguay	0	1	0	0	0	0	1	0	4	6
TOTAL	1	3	0	0	3	0	3	0	10	20
TOTAL GENERAL	16	9	4	0	14	2	16	1	72	134

* Países en los que la Organización no tiene oficinas en el país ni oficina regional, pero en los que mantiene una presencia sobre el terreno a través de las suboficinas de la ONUDI.

RO	Representante de la ONUDI
DRO	Director de la Oficina Regional de la ONUDI
ODI	Oficial de Desarrollo Industrial
OSDI	Oficial Superior de Desarrollo Industrial
CNO	Coordinador Nacional de la ONUDI
JOO	Jefe de operaciones de la ONUDI
DIR	Director
ONP	Oficial Nacional de Programas
OACO	Oficial Auxiliar del Cuadro Orgánico
SG	Servicios Generales

	<i>ATP</i>	<i>EADI</i>	<i>ATCS</i>	<i>DIR</i>	<i>J</i>	<i>OPI</i>	<i>ONP</i>	<i>ON</i>	<i>EPI</i>	<i>GCC</i>	<i>OCP</i>	<i>ESE</i>	<i>GTC</i>	<i>OAP</i>	<i>SG</i>	<i>Total</i>
Oficinas de Promoción de Inversiones y Tecnología																
Bahrein, Manama	0	0	0	0	1	1	0	2	0	0	0	0	0	0	3	7
China, Beijing	0	0	0	0	1	1	0	0	0	0	0	0	0	0	0	2
China, Shanghái	0	0	0	0	0	0	0	0	0	0	0	0	0	0	1	1

	<i>ATP</i>	<i>EADI</i>	<i>ATCS</i>	<i>DIR</i>	<i>J</i>	<i>OPI</i>	<i>ONP</i>	<i>ON</i>	<i>EPI</i>	<i>GCC</i>	<i>OCP</i>	<i>ESE</i>	<i>GTC</i>	<i>OAP</i>	<i>SG</i>	<i>Total</i>
Italia, Roma	0	0	0	0	1	0	0	0	0	0	0	0	0	0	2	3
Japón, Tokio	0	0	0	0	1	0	1	1	2	0	0	0	0	0	0	5
Centro para la Cooperación Industrial																
Internacional																
Federación de Rusia	0	0	0	1	0	0	0	0	0	0	0	0	0	0	0	1
TOTAL	0	0	0	1	4	2	1	3	2	0	0	0	0	0	6	19
Personal contratado con fondos de cooperación técnica u otros fondos																
PCT/SGMA/OD	1	0	0	0	0	0	0	0	0	1	0	0	1	0	0	3
PCT/SGMA/DGRH	1	0	0	0	0	0	0	0	0	0	0	0	0	0	0	1
PCT/EIT/OD	1	0	0	0	0	0	0	0	0	0	0	0	0	0	0	1
PCT/EIT/ITU	0	0	0	0	0	0	0	0	0	0	0	0	0	0	1	1
PCT/ECC/OD	0	0	0	0	0	0	0	0	0	0	0	1	0	0	0	1
PCT/CCC/CNC	1	0	0	0	0	0	0	0	0	0	0	0	0	0	0	1
PCT/VAR/OD	0	0	0	0	0	0	1	0	0	0	0	0	0	0	0	1
PRRT/OE/AFR/NIR	1	0	0	0	0	0	0	0	0	0	0	0	0	0	0	1
PRRT/IEPI/IAPI	0	0	0	0	0	0	0	0	0	0	0	0	0	1	0	1
TOTAL	5	0	0	0	0	0	1	0	0	1	0	1	1	1	1	11
TOTAL GENERAL	5	0	0	1	4	2	2	3	2	1	0	1	1	1	7	30
TOTAL GENERAL DEL PERSONAL REPRESENTADO SOBRE EL TERRENO																164

ATP	Asesor Técnico Principal
EADI	Experto Asociado en Desarrollo Industrial
ATCS	Asesor Técnico de Categoría Superior
DIR	Director
J	Jefe
OPI	Oficial de Promoción de Inversiones
ONP	Oficial Nacional de Programas
ON	Oficial Nacional
EPI	Experto en Promoción de Inversiones y Jefe Adjunto
GCC	Gerente de Conocimientos y Comunicaciones
OCP	Oficial de Coordinación de Proyecto
ESE	Experto en Energía Sostenible
GTC	Gerente de Tecnología del Clima
OAP	Oficial Asociado de Programas
SG	Servicios Generales
PCT/SGMA/OD	División de Desarrollo de Programas y Cooperación Técnica/Subdivisión de Gestión del Medio Ambiente/Oficina del Director
PCT/SGMA/DGRH	División de Desarrollo de Programas y Cooperación Técnica/Subdivisión de Gestión del Medio Ambiente/Dependencia de Gestión de los Recursos Hídricos
PCT/EIT/OD	División de Desarrollo de Programas y Cooperación Técnica/Subdivisión de Servicios Empresariales, de Inversiones y Tecnología/Oficina del Director
PCT/EIT/ITU	División de Desarrollo de Programas y Cooperación Técnica/Subdivisión de Servicios Empresariales, de Inversiones y Tecnología/Dependencia de Inversiones y Tecnología

PCT/ECC/OD	División de Desarrollo de Programas y Cooperación Técnica/Subdivisión de Energía y Cambio Climático/Oficina del Director
PCT/CCC/CNC	División de Desarrollo de Programas y Cooperación Técnica/Subdivisión de Creación de Capacidad para el Comercio/Dependencia de Calidad, Normas y Conformidad
PCT/VAR/OD	División de Desarrollo de Programas y Cooperación Técnica/Subdivisión de Vigilancia de Asociaciones y Resultados/Oficina del Director
PRRT/OE/AFR/NIR	División de Política Industrial, Relaciones Externas y Representación sobre el Terreno/Oficinas Extrasede/Presencia sobre el Terreno en la Región de África/Oficina Regional en Nigeria
PRRT/IEPI/IAPI	División de Política Industrial, Relaciones Externas y Representación sobre el Terreno/Subdivisión de Investigación, Estadísticas y Política Industrial/Dependencia de Investigación y Asesoramiento sobre Política Industrial

APÉNDICE J

SINOPSIS DE LA COMPOSICIÓN DEL PERSONAL DE LA ONUDI

Cuadro 1

Resumen al 31 de diciembre de 2014 y número total de funcionarios del 1 de enero al 31 de diciembre de 2014

	Resumen (al 31 de diciembre de 2014)	Número total (de enero a diciembre de 2014)
Funcionarios		
<i>Funcionarios de contratación internacional:</i>		
Funcionarios del personal básico (serie 100)	230	242
Funcionarios del personal complementario (serie 200)	33	41
Subtotal de funcionarios de contratación internacional	263	283
<i>Funcionarios de contratación local:</i>		
Funcionarios nacionales del Cuadro Orgánico (FNCO)	40	42
Servicios Generales (serie 100)	350	363
Servicios Generales de corto plazo (serie 300)	31	35
Subtotal de funcionarios de contratación local	421	440
Total de empleados en calidad de funcionarios	684	723
Expertos y consultores		
Titulares de acuerdos de prestación de servicios a título personal (ISA) de contratación internacional	378	819
Titulares de acuerdos de prestación de servicios a título personal (ISA) de contratación local	938	1.512
Total de funcionarios en virtud de acuerdos de prestación de servicios a título personal (ISA)	1.316	2.331
Total del personal de la ONUDI: resumen al 31 de diciembre de 2014 y de todo 2014	2.000	3.054

Cuadro 2
Funcionarios de contratación internacional por categoría,
lugar de destino y sexo al 31 de diciembre de 2014

	Extrasede			Sede			Oficinas fuera de la sede			Préstamo y adscripción			Total general		
	H	M	Total	H	M	Total	H	M	Total	H	M	Total	H	M	Total
Serie 100 del Reglamento del Personal															
DG				1		1							1		1
D-2				2		2							2		2
D-1	7	3	10	12	4	16	1		1				20	7	27
P-5	12	4	16	33	9	42	2		2		1	1	47	14	61
P-4	1	1	2	43	18	61	1		1		1	1	45	20	65
P-3	2		2	31	24	55							33	24	57
P-2				7	8	15	1		1	1		1	9	8	17
Subtotal serie 100	22	8	30	129	63	192	5		5	1	2	3	157	73	230
Serie 200 del Reglamento del Personal															
L-6	2	1	3										2	1	3
L-5	3	1	4	2	1	3							5	2	7
L-4	3		3	1		1							4		4
L-3	1	2	3	3	2	5							4	4	8
L-2	1	1	2	4	3	7							5	4	9
L-1				1	1	2							1	1	2
Subtotal serie 200	10	5	15	11	7	18							21	12	33
Total	32	13	45	140	70	210	5		5	1	2	3	178	85	263
													NYK, GVA, BRS 67,68 % 32,32 %		
Extrasede 17,11%			Sede 79,85%				Otros 1,14%			100,00%					

Cuadro 3
Funcionarios de contratación local por categoría, lugar de destino y sexo al 31 de diciembre de 2014

	Extrasede			Sede			Oficinas fuera de la sede			Préstamo y adscripción			Total general							
			Total	H	M	Total	H	M	Total	H	M	Total	H	M	Total					
Serie 100 del Reglamento del Personal																				
FNCO-4	15	3	18										15	3	18					
FNCO-3	7	3	10										7	3	10					
FNCO-2	5	2	7										5	2	7					
FNCO-1	2	3	5										2	3	5					
Subtotal FNCO, serie 100	29	11	40										29	11	40					
G-7					1	1								1	1					
G-6	2	12	14	25	66	91		1	1				27	79	106					
G-5	5	20	25	34	69	103		1	1				39	90	129					
G-4	1	8	9	32	13	45							33	21	54					
G-3	20	2	22	17	1	18	1		1				38	3	41					
G-2	8	1	9	9	1	10							17	2	19					
Subtotal SG, serie 100	36	43	79	117	151	268	1	2	3				154	196	350					
Serie 300 del Reglamento del Personal																				
G-3				5	9	14							5	9	14					
G-2				17		17							17		17					
Subtotal SG, serie 300				22	9	31							22	9	31					
Subtotal SG	36	43	79	139	160	299	1	2	3				176	205	381					
TOTAL	65	54	119	139	160	299	1	2	3				205	216	421					
Extrasede 28,27%			Sede 71,02%			Otros 0,71%						49%			51%			100,00%		

Cuadro 4
Total de empleados en calidad de funcionarios
por categoría y sexo al 31 de diciembre de 2014

	Hombres	Mujeres	Total
DG	1		1
D-2	2		2
D-1	20	7	27
P-5	47	14	61
P-4	45	20	65
P-3	33	24	57
P-2	9	8	17
Subtotal	157	73	230
FNCO-4	15	3	18
FNCO-3	7	3	10
FNCO-2	5	2	7
FNCO-1	2	3	5
Subtotal	29	11	40
G-7		1	1
G-6	27	79	106
G-5	39	90	129
G-4	33	21	54
G-3	38	3	41
G-2	17	2	19
Subtotal	154	196	350
Total serie 100	340	280	620
L-6	2	1	3
L-5	5	2	7
L-4	4		4
L-3	4	4	8
L-2	5	4	9
L-1	1	1	2
Total serie 200	21	12	33
G-3	5	9	14
G-2	17		17
Total serie 300	22	9	31
TOTAL GENERAL	383	301	684

Cuadro 5
Expertos y consultores contratados en virtud de acuerdos
de prestación de servicios a título personal (ISA),
del 1 de enero a 31 de diciembre de 2014

	Extrasede			Sede			Oficinas fuera de la sede			Total general		
	M	F	Total	M	F	Total	M	F	Total	M	F	Total
De contratación internacional	448	104	552	128	132	260	3	4	7	579	240	819
De contratación local	972	430	1.402	49	61	110				1.021	491	1.512
Total	1420	534	1.954	177	193	370	3	4	7	1.600	731	2.331
	Extrasede		83,83	Sede		15,87	Otros		0,30	68,64		31,36
			%			%			%	%		%

APÉNDICE K

PERFECCIONAMIENTO DEL PERSONAL

Cursos impartidos en 2014

<i>Módulo</i>	<i>Número de cursos</i>	<i>Horas de capacitación n/ curso</i>	<i>Número total de participantes</i>	<i>Total de horas de capacitación de funcionarios</i>
<i>I. Orientación para funcionarios de la sede y de las oficinas extrasede</i>				
Programa de orientación para funcionarios de la sede recién contratados (programa de trabajo de la ONUDI)	1	7	10	70
Subtotal	1	7	10	70
<i>II. Perfeccionamiento de los funcionarios ejecutivos y el personal directivo</i>				
Retiro de trabajo de la Junta de Directores	1	14	38	532
Continuación del retiro de trabajo de la Junta de Directores	1	7	92	644
Curso práctico para directivos sobre gestión del personal y de la actuación profesional	16	4	40	160
Capacitación en materia de aptitudes de dirección y coordinación de los equipos de las Naciones Unidas en el país	1	35	1	35
Subtotal	19	60	171	1.371
<i>III. Mejora de las competencias técnicas</i>				
Formación técnica especializada externa	11	28	14	392
Retiro de fomento del trabajo en equipo de la Dependencia del Convenio de Estocolmo	3	21	14	294
Seminario sobre el Acuerdo Marco Financiero y Administrativo	1	12	36	432
Seminario sobre colaboración eficaz con la Unión Europea (UE)	2	3	49	147
Curso práctico básico sobre el ciclo de gestión de proyectos	1	14	28	392
Curso práctico avanzado sobre el ciclo de gestión de proyectos	1	14	16	224
Introducción al marco lógico y la gestión basada en los resultados (educación en línea con examen)	1	10	26	260
Revisión SAP del presupuesto de cooperación técnica para el personal de las oficinas extrasede	4	2	15	30
Curso de repaso SAP sobre gestión de viajes y solicitudes de licencia para el personal de las oficinas extrasede	1	2	4	8
Procesos SAP para el personal de las oficinas extrasede de nueva contratación	1	35	10	350
Curso práctico sobre la gestión por grupos como instrumento para el desarrollo y la competitividad regionales	1	28	26	728

<i>Módulo</i>	<i>Número de cursos</i>	<i>Horas de capacitación n/ curso</i>	<i>Número total de participantes</i>	<i>Total de horas de capacitación de funcionarios</i>
Curso práctico introductorio sobre gestión del cambio	1	14	11	154
Curso práctico sobre la incorporación de la perspectiva de género para la Subdivisión de Creación de Capacidad Comercial	1	14	33	462
Curso práctico sobre incorporación de la perspectiva de género para la Subdivisión de Servicios Empresariales, de Inversiones y de Tecnología	1	4	29	116
Curso práctico sobre la incorporación de la perspectiva de género para la Subdivisión de Medio Ambiente	1	14	16	224
Curso práctico sobre el marco lógico para directores y jefes de dependencia	1	7	16	112
Capacitación sobre hexabromociclododecano (HBCD)	1	14	9	126
Curso práctico sobre la norma ISO 17011	1	14	24	336
Visita técnica de creación de capacidad comercial a los laboratorios del OIEA en Seibersdorf	1	7	30	210
Subtotal	35	257	406	4.997
<i>IV. Enseñanza de idiomas</i>	28	48	298	14.304
Subtotal	28	48	298	14.304
<i>V. Capacitación en tecnología de la información</i>				
Capacitación en Google Analytics	1	7	5	35
Capacitación introductoria en el sistema de gestión de contenidos (CMS) TYPO3	1	14	6	84
Capacitación avanzada en el sistema de gestión de contenidos (CMS) TYPO3	1	7	1	7
Subtotal	3	28	12	126
<i>VI. Mejora de las competencias generales</i>				
Curso práctico sobre las competencias de conducta en la ONUDI	10	4	40	160
Sesión de orientación en línea sobre desarrollo personal y profesional	2	45	1	45
Curso práctico sobre técnicas eficaces de redacción	16	12	104	1.248
Código de Conducta Ética de la ONUDI (educación en línea con examen)	1	2	5	10
Introducción a la toma de conciencia sobre el fraude (educación en línea con examen)	1	2	171	342
Subtotal	30	65	321	1.805
<i>VII Equilibrio entre el trabajo y la vida/bienestar del personal</i>				
Seguridad básica sobre el terreno II (educación en línea con examen)	1	3	4	12
Seguridad avanzada sobre el terreno (educación en	1	2	3	6

<i>Módulo</i>	<i>Número de cursos</i>	<i>Horas de capacitación n/ curso</i>	<i>Número total de participantes</i>	<i>Total de horas de capacitación de funcionarios</i>
línea con examen)				
Capacitación en materia de salud y seguridad	3	8	34	272
Subtotal	5	13	41	290
TOTAL GENERAL	121	478	1.259	22.963

APÉNDICE L

ESTADÍSTICAS INDUSTRIALES

<i>Título</i>	<i>Reseña</i>
International Yearbook of Industrial Statistics 2014 (ISBN 978 1 78195 564 2)	Publicación anual conjunta de la ONUDI y Edward Elgar Publishing Ltd., Cheltenham (Reino Unido) que contiene estadísticas mundiales sobre el nivel, el crecimiento y la estructura del sector manufacturero y facilita comparaciones internacionales detalladas relativas a las actividades de ese sector.
World Statistics on Mining and Utilities 2014 (ISBN 978 1 78347 795 1)	Publicación bienal conjunta de la ONUDI y Edward Elgar Publishing Ltd., Cheltenham (Reino Unido) que ofrece un panorama único sobre el papel de las actividades mineras y de servicios públicos en la economía mundial. Se presentan con claridad datos nacionales sobre el número de establecimientos, empleos y resultados de actividades como la extracción de carbón, mineral de hierro y petróleo crudo, así como sobre la producción y el suministro de electricidad, gas natural y agua.
Base de datos estadísticos industriales de la ONUDI, elaborada conforme al nivel de 4 dígitos de la Clasificación Industrial Internacional Uniforme de Todas las Actividades Económicas (CIU) (revisiones 3 y 4) INDSTAT4, edición de 2014	Producto estadístico en línea (y en CD-ROM) que contiene las principales estadísticas industriales, elaboradas conforme al nivel más detallado de la Clasificación Industrial Internacional Uniforme de Todas las Actividades Económicas (CIU) (abarca 127 sectores manufactureros), con interfaces fáciles de usar para referencias de metadatos, así como búsqueda, exportación y manipulación de datos. Puede consultarse una breve descripción al respecto en el sitio web de la ONUDI, www.unido.org/statistics . La propia base de datos se puede consultar en stat.unido.org .
Base de datos estadísticos industriales de la ONUDI, elaborada conforme al nivel de 2 dígitos de la CIU (revisión 3) INDSTAT2, edición de 2014	Producto estadístico en línea (y en CD-ROM). La base de datos es un producto estadístico único en su género que contiene una serie histórica de datos industriales, presentados con arreglo a códigos únicos de clasificación referidos a 163 países. Se ofrecen estadísticas de estructuras comerciales comparables en el plano internacional que abarcan un largo período. Puede consultarse una breve descripción al respecto en el sitio web de la ONUDI, www.unido.org/statistics . La propia base de datos se puede consultar en stat.unido.org .

<i>Título</i>	<i>Reseña</i>
Base de datos de la ONUDI sobre el equilibrio de la demanda y la oferta industriales (IDSB), elaborada conforme al nivel de 4 dígitos de la CIU, (revisiones 3 y 4), edición de 2014	Producto estadístico en línea (y en CD-ROM). La base de datos de la ONUDI IDSB contiene datos sobre producción, comercio exterior y consumo interno aparente, elaborados conforme al nivel más detallado de la CIU (abarca 127 sectores manufactureros), con interfaces fáciles de usar para referencias de metadatos, así como búsqueda, exportación y manipulación de datos. Puede consultarse una breve descripción al respecto en el sitio web de la ONUDI, www.unido.org/statistics . La propia base de datos se puede consultar en stat.unido.org .
Base de datos sobre el valor agregado manufacturero (VAM) a nivel mundial, incluido el producto interno bruto (PIB) y variables demográficas – MVA Explorer, edición de 2014	Esta edición de la base de datos de la ONUDI sobre el VAM contiene datos demográficos así como el PIB y el VAM a precios corrientes y constantes. Se ha elaborado la base de datos con el objetivo fundamental de atender las necesidades internas del programa de investigaciones de la ONUDI.
Base de datos estadísticos sobre minería y servicios públicos de la ONUDI, elaborada conforme a los niveles de 2 y 3 dígitos de la CIU (revisiones 3 y 4) MINSTAT, edición de 2014	Producto estadístico en línea (y en CD-ROM). La primera edición de la base de datos sobre los sectores de la minería, la explotación de canteras y los servicios públicos en que se combinan la producción y el suministro de electricidad, gas, agua, agua caliente, vapor y aire acondicionado. Puede consultarse una breve descripción al respecto en el sitio web de la ONUDI, www.unido.org/statistics . La propia base de datos se puede consultar en stat.unido.org .
Statistical Country Brief - actualización de 2014	Publicación en Internet de datos referidos específicamente a los países. Los datos se comparan con los de la región respectiva y los datos mundiales. Puede consultarse en el sitio web www.unido.org/statistics .

APÉNDICE M

LISTA DE ACTIVIDADES DE COOPERACIÓN TÉCNICA

Introducción

La finalidad de la presente lista de actividades de cooperación técnica de la ONUDI es ofrecer a los representantes de los Estados Miembros una visión general práctica y referencias que puedan servirles no solo durante las deliberaciones que se celebren en los períodos de sesiones de los órganos normativos sino también en las consultas con la Secretaría a lo largo del año.

La información se presenta desglosada por países, como en el informe de 2013, e incluye los ajustes y simplificaciones del informe que se efectuaron debido a la introducción del sistema de planificación de los recursos institucionales (PRI) y las decisiones de gestión conexas.

En el anexo se enumeran los distintos proyectos por países, en consonancia con los cuadros de mandos de cooperación técnica accesibles a los Estados Miembros. La información sobre los programas integrados o por países ya no presenta el valor total del programa ni el estado de los proyectos. Además, la nueva identificación de los proyectos en el sistema PRI es numérica y ya no contiene el código de financiación.

Los datos financieros, expresados en dólares de los Estados Unidos al 31 de diciembre de 2014, presentan tres conjuntos de valores: a) la columna del presupuesto total incluye todos los recursos de que se dispuso para la ejecución del proyecto; b) la columna de los gastos correspondientes al año en curso contiene todos los gastos efectuados durante el período examinado; y c) la columna correspondiente a los gastos del año anterior refleja todos los gastos efectuados con anterioridad al período examinado.

La implantación del sistema PRI ha exigido el empleo de un conjunto distinto de normas de contabilidad. Por ejemplo, en algunos casos podría indicarse un valor negativo entre los gastos efectuados en el año en curso, fenómeno resultante de la división de los gastos por períodos examinados. Por consiguiente, una cifra de gastos negativa para el año en curso indica un ajuste a la baja, en el período que se examina, de un compromiso sobre el que se informó previamente, y no entraña un sobregasto ni ninguna otra irregularidad.

Al igual que en años anteriores, la fecha de aprobación del proyecto (fecha de emisión del documento de habilitación de créditos para el proyecto) indica el mes y el año en que se dispuso de fondos para el proyecto. Los títulos de los proyectos figuran en su idioma original, en la forma aprobada por el Estado Miembro y la ONUDI, bajo el país, la zona o el territorio receptor.

El apéndice también contiene listas de proyectos regionales, mundiales e interregionales. En lo que respecta a los proyectos marco, por ejemplo, aquellos en que la financiación de los donantes abarca diversos proyectos, solo se consignan los proyectos individuales.

El presente apéndice está sujeto a nuevos ajustes, con objeto de facilitar la información mediante el sistema PRI y seguir ampliando su contenido para incluir datos sobre los resultados obtenidos a nivel de carteras de países.

List of technical cooperation activities

Country/area/territory	Page	Country/area/territory	Page
AFGHANISTAN	56	GUINEA	74
ALBANIA	56	GUINEA-BISSAU	74
ALGERIA	56	HAITI	74
ANGOLA	57	HONDURAS	75
ANTIGUA AND BARBUDA	57	INDIA	75
ARGENTINA	57	INDONESIA	77
ARMENIA	57	IRAN (ISLAMIC REPUBLIC OF)	77
AUSTRIA	58	IRAQ	78
AZERBAIJAN	58	JORDAN	78
BAHRAIN	59	KENYA	79
BANGLADESH	59	KUWAIT	80
BELARUS	59	KYRGYZSTAN	80
BENIN	59	LAO PEOPLE'S DEMOCRATIC REPUBLIC	80
BHUTAN	60	LEBANON	81
BOLIVIA (PLURINATIONAL STATE OF)	60	LESOTHO	81
BOSNIA AND HERZEGOVINA	60	LIBERIA	82
BRAZIL	61	LIBYA	82
BURKINA FASO	61	MADAGASCAR	82
BURUNDI	61	MALAWI	83
CABO VERDE	62	MALAYSIA	83
CAMBODIA	62	MALDIVES	83
CAMEROON	63	MALI	84
CENTRAL AFRICAN REPUBLIC	63	MAURITIUS	84
CHAD	63	MEXICO	84
CHILE	64	MONGOLIA	85
CHINA	64	MONTENEGRO	85
COLOMBIA	65	MOROCCO	86
COMOROS	66	MOZAMBIQUE	86
CONGO	66	MYANMAR	87
COSTA RICA	67	NAMIBIA	88
CÔTE D'IVOIRE	67	NEPAL	88
CROATIA	68	NICARAGUA	89
CUBA	68	NIGER	89
CZECH REPUBLIC	68	NIGERIA	89
DEMOCRATIC PEOPLE'S REPUBLIC OF KOREA	68	OMAN	90
DEMOCRATIC REPUBLIC OF THE CONGO	68	PAKISTAN	90
DOMINICAN REPUBLIC	69	PANAMA	92
ECUADOR	69	PARAGUAY	92
EGYPT	69	PERU	92
EL SALVADOR	70	PHILIPPINES	92
EQUATORIAL GUINEA	70	QATAR	93
ERITREA	71	REPUBLIC OF MOLDOVA	93
ETHIOPIA	71	RUSSIAN FEDERATION	93
GABON	72	RWANDA	94
GAMBIA	72	SAINT LUCIA	95
GHANA	72	SAINT VINCENT AND THE GRENADINES	95
GUATEMALA	73	SAO TOME AND PRINCIPE	95
		SAUDI ARABIA	96
		SENEGAL	96

SERBIA.....	97
SEYCHELLES	97
SIERRA LEONE	97
SOMALIA.....	98
SOUTH AFRICA.....	99
SOUTH SUDAN	100
SRI LANKA	100
STATE OF PALESTINE	101
SUDAN	101
SURINAME	102
SWAZILAND	102
SYRIAN ARAB REPUBLIC	102
TAJIKISTAN	103
THAILAND.....	103
THE FORMER YUGOSLAV REPUBLIC OF MACEDONIA	103
TIMOR-LESTE	104
TOGO.....	104
TUNISIA	105
TURKEY	105
TURKMENISTAN	106
UGANDA.....	106
UKRAINE	107
UNITED REPUBLIC OF TANZANIA	107
URUGUAY.....	108
UZBEKISTAN.....	109
VENEZUELA (BOLIVARIAN REPUBLIC OF)	109
VIET NAM.....	109
YEMEN.....	110
ZAMBIA	110
ZIMBABWE	111
AFRICA REGION	111
ARAB REGION	115
ASIA AND THE PACIFIC REGION	115
EUROPE AND CENTRAL ASIA REGION.....	117
LATIN AMERICA AND THE CARIBBEAN REGION.....	118
GLOBAL.....	119
INTERREGIONAL	126

Abbreviations

3ADI	Accelerated Agribusiness and Agro-industries Development Initiative	CLARIS	Community Livelihoods and Rural Industry Support Programme
ABD	Agri-Business Development Unit	COMP	Component
ACP	African, Caribbean and Pacific Group of States	COP	Conference of the Parties
AE	Associate Expert	CP	country programme
AFRIMETS	Africa Metrology System	CPC	Community-based Production Centres
AFRIPANET	Africa Investment Promotion Agency Network	CPI	consumer price index
AIDA	Accelerated Industrial Development of Africa	CREST	Community Resilience and Entrepreneurship Training
AMA	Automotive Components Manufacturers Association	CSF	country service framework
API(s)	active pharmaceutical ingredient(s)	CSR	corporate social responsibility
ARP-JPC2	agriculture, rural development and poverty alleviation programme - joint programme component 2	CTC	carbon tetrachloride
ASEAN	Association of Southeast Asian Nations	CTCN	Climate Technology Centre and Network
AU	African Union	DAO	Delivering as One
AUC	African Union Commission	DCs	developing countries
BAB	Bangladesh Accreditation Board	DDT	dichlorodiphenyltrichloroethane
BAT	best available technique	DG SANCO	Directorate-General for Consumer Health and Consumers
BEP	best environmental practice	DHL	Deutsche Post DHL Group
BEST	Better Work and Standards Programme	DOMREP	Dominican Republic
BP	business promotion	EAC	East African Community
BRICS	Brazil, Russia, India, China and South Africa	ECA	Europe and Central Asia
CAMI	Conference of African Ministers of Industry	ECO	Economic Cooperation Organization
CARIFORUM	Caribbean Forum	ECOWAS	Economic Community of West African States
CBL	Clusters and Business Linkages Unit	EE	energy efficiency
CC	climate change	EEE	electronic and electric equipment
CCA	common country assessment	EGM	expert group meeting
CEMAC	Economic and Monetary Community of Central Africa	EI	Economics Institute of the Academy of Sciences, Czech Republic
CERGE	Centre for Economic Research and Graduate Education of Charles University in Prague	ENPARD	European Neighborhood Program for Rural Development <i>Armenia</i>
CFC(s)	Chlorofluorocarbon(s)	ESEA	East and South-East Asia
CFDA	China Food and Drug Administration	EURASEC	Eurasian Economic Community
CIIC	UNIDO Centre for International Industrial Cooperation, Moscow	GCC	Gulf Cooperation Council
CIS	Commonwealth of Independent States	GCLME	Guinea Current Large Marine Ecosystem
		GEF	Global Environment Facility
		GHG	greenhouse gas
		GRULAC	Latin American and Caribbean Group
		HCFC	hydrochlorofluorocarbon
		HFC	hydrofluorocarbon
		HP	Hewlett Packard
		HPMP	HCFC phase-out Management Plan
		HS	Human Security
		ICT	information and communication technology
		IDEA	Innovation Development and Entrepreneurship for All

IEA	International Economic Association	RAC	room air conditioning
IOMC	Inter-Organization Programme for the Sound Management of Chemicals	RAF	Africa Region
IP	integrated programme	RE	renewable energy
IPA	Industrial Promotion Agency	RECP	resource efficient and cleaner production
ISID	Inclusive and Sustainable Industrial Development	REMA	Rwanda Environment Management Authority
ISO	International Organization for Standardization	RETF	Renewable Energy Trust Fund
IT	Investment Technology	RTCs	Rural Transformation Centres
ITPO	Investment and Technology Promotion Office	SADC	Southern African Development Community
JP	joint programme	SADCREEE	SADC Centre for Renewable Energy and Energy Efficiency
JPO	Junior Professional Officer	SAICM	Strategic Approach to International Chemicals Management
KEMCO	Korea Energy Management Corporation	SATECH	Salima Agricultural Technology
LAC	Latin America and the Caribbean	SCORE	sustainability through competitive and responsible enterprises
LDC	least developed country	SDG	Sustainable Development Goals
MB	methyl bromide	SDWH	statistical data warehouse
MBR	methyl bromide	SHP	small hydro-power
MDGs	Millennium Development Goals	SIDA	Swedish International Development Cooperation Agency
MDG-F	Millennium Development Goal Fund	SIDS	small island developing States
MENA	Middle East and North Africa	SME	small and medium enterprise
MICS	middle-income countries	SMEDA	Small and Medium Enterprises Development Authority
MIEPO	Moldovan Investment and Export Promotion Organization	SMTQ	standards, metrology, testing and quality
MINEDUC	Ministry of Education	SNNPR	South Nation, Nationalities and People's Region
MINICOM	Ministry of Trade and Industry	SPS	mesure sanitaire et phytosanitaire
MINIFRA	Ministry of Infrastructure	SPWA	Strategic Programme for West Africa
MSMEs	micro, small and medium enterprises	SPX	Subcontracting and Partnership Exchange
NIP	National Implementation Plan	SSDP	Sustainable Supplier Development Programme
NQI	national quality improvement	TA	technical assistance
NSOs	National Statistics Offices	TBT/SPS	technical barriers to trade/sanitary and phytosanitary
ODS	ozone-depleting substance	TC	technical cooperation
PA	preparatory assistance	TCB	trade capacity-building
PAS	private agricultural sector support	TEST	transfer of environmentally sound technologies
PCB	polychlorinated biphenyl	TF	trust fund
PDPC	Projet de développement des pôles de croissance	TRTA	trade related technical assistance
PHD	Doctor of Philosophy	TSCR	Trade Standards Compliance Report
PIF	project identification form	TT	technology transfer
POP	persistent organic pollutant	TVET	technical and vocational education and training
PPG	project preparation grant		
PPP	public-private partnership		
PROPSEEDS	promotion of opportunities for private sector enterprise expansion, development and shared growth		
PSF	Private Sector Federation		
PU	polyurethane		
PV	photovoltaic		

UEMOA	Union Economique et Monétaire Ouest Africaine
UN	United Nations
UNDAF	United Nations Development Assistance Framework
UNDAP	United Nations Development Assistance Plan
UNDG	United Nations Development Group
UNDP	United Nations Development Programme
UNEP	United Nations Environment Programme
UNHCR	United Nations High Commissioner for Refugees
UNHQ	United Nations Headquarters
UNIDO	United Nations Industrial Development Organization
UNU	United Nations University
UPOP	unintentionally produced - persistent organic pollutant
VCs	value chains
VEF	Vienna Energy Forum
VNCPC	Viet Nam National Cleaner Production Centre
WAQS	West Africa quality system
WEEE	waste electrical and electronic equipment
WTO	World Trade Organization
WWDR	World Water Development Report
XPS	extruded polystyrene
YES-DI	youth entrepreneurship skills - development initiative

Identification number and title	PAD issuance date	Total budget	Current year expenditure	Previous year expenditure
AFGHANISTAN				
101048 NUTRITION AND HOUSEHOLD FOOD SECURITY IN AFGHANISTAN	12.2009	447,500	-5,512	442,840
106077 DEVELOPMENT OF NATIONAL STANDARDS AND CAPACITY DEVELOPMENT FOR TECHNICAL COMMITTEES	10.2011	552,153	-35,153	593,225
ALBANIA				
105005 HCFC PHASE-OUT MANAGEMENT PLAN (STAGE I, FIRST TRANCHE)	01.2014	167,000	11,376	37,595
120536 BIOMASS ENERGY FOR PRODUCTIVE USE FOR SMALL AND MEDIUM ENTERPRISES (SMES) IN THE OLIVE OIL SECTOR (CEO)	10.2014	927,000	1,404	0
130014 BIOMASS ENERGY FOR PRODUCTIVE USE FOR SMALL AND MEDIUM ENTERPRISES (SMES) IN THE OLIVE OIL SECTOR IN ALBANIA (PPG)	09.2013	50,000	4,724	44,999
ALGERIA				
100156 CRÉATION ET DÉVELOPPEMENT DE CONSORTIUMS D'EXPORTATION D'ENTREPRISES INDUSTRIELLES DANS LE SECTEUR AGRO-ALIMENTAIRE	03.2014	524,022	85,294	217,974
100315 ENABLING ACTIVITIES TO REVIEW AND UPDATE THE NATIONAL IMPLEMENTATION PLAN FOR THE STOCKHOLM CONVENTION ON PERSISTENT ORGANIC POLLUTANTS (POPs)	08.2012	181,592	33,674	131,592
104027 CAPACITY BUILDING FOR THE ENVIRONMENTALLY SOUND MANAGEMENT OF POPs AND THE DESTRUCTION OF PCB WASTES IN ALGERIA - PREPARATORY ASSISTANCE	07.2009	260,000	-118	249,434
105016 CONVERSION FROM HCFC-141B IN THE MANUFACTURE OF POLYURETHANE RIGID INSULATION FOAM FOR DOMESTIC REFRIGERATORS AT CRISTOR	12.2010	215,380	-874	14,968
105327 NATIONAL ODS PHASE-OUT PLAN (SECOND TRANCHE)	09.2009	194,390	4,182	190,209
105329 PREPARATION FOR PILOT DEMONSTRATION PROJECT ON ODS WASTE MANAGEMENT AND DISPOSAL	12.2009	85,000	10,114	69,355
120221 CONDOR CONVERSION OF HCFC-22 IN THE MANUFACTURE OF AIR CONDITIONING UNITS	06.2012	1,379,460	1,345	13,584

Identification number and title	PAD issuance date	Total budget	Current year expenditure	Previous year expenditure
120383 HCFC PHASE-OUT MANAGEMENT PLAN (STAGE I, FIRST TRANCHE)	08.2012	214,400	20,188	9,300
140186 PILOT DEMONSTRATION PROJECT ON ODS WASTE MANAGEMENT AND DISPOSAL	08.2014	375,059	0	0
ANGOLA				
101126 TECHNICAL ASSISTANCE FOR ANGOLA'S ENTREPRENEURSHIP CURRICULA IN SECONDARY SCHOOLS PROGRAMME	12.2008	1,592,920	-65,696	1,561,867
130294 BUILDING CAPACITIES FOR AGROINDUSTRY VALUE CHAIN DEVELOPMENT	01.2014	176,991	171,668	0
ANTIGUA AND BARBUDA				
140390 PREPARATION OF A HCFC PHASE-OUT MANAGEMENT PLAN (STAGE II)	12.2014	10,000	2,350	0
ARGENTINA				
105017 PHASE OUT METHYL BROMIDE IN STRAWBERRY, PROTECTED HORTICULTURE AND CUT FLOWER PRODUCTION	04.2000	3,183,390	41	3,181,476
105018 PLAN FOR PHASE-OUT OF ODS IN THE SOLVENT SECTOR	12.2003	635,986	71,124	557,792
105020, 105026, 120408 NATIONAL CFC PHASE-OUT PLAN: 2006 WORK PROGRAMME	01.2007	13,541,780	1,241,637	11,595,236
130001 PREPARATORY PROJECT TO FACILITATE THE APPLICATION OF THE MERCURY TREATY IN ARGENTINA	09.2013	350,000	334,897	0
ARMENIA				
100024 ENABLING ACTIVITIES TO REVIEW AND UPDATE THE NATIONAL IMPLEMENTATION PLAN FOR THE STOCKHOLM CONVENTION ON PERSISTENT ORGANIC POLLUTANTS (POPs)	09.2012	136,200	38,488	93,808
120228 PPG IMPLEMENTATION OF BAT AND BEP FOR REDUCTION OF UP-POPS RELEASES FROM OPEN BURNING SOURCES IN ARMENIA	09.2013	50,000	45,444	0

Identification number and title	PAD issuance date	Total budget	Current year expenditure	Previous year expenditure
120344 CLEAN ENERGY TECHNOLOGY INNOVATION PROGRAMME FOR INCREASED COMPETITIVENESS OF THE NATIONAL ECONOMY IN ARMENIA (MAIN PHASE)	05.2013	547,946	93,312	75,206
120366 ESTABLISHMENT OF A CENTRE FOR INTERNATIONAL INDUSTRIAL COOPERATION (CIIC) IN ARMENIA	12.2012	26,549	-245	25,461
120455 PRODUCTIVE WORK FOR YOUTH IN ARMENIA SUPPORTING YOUNG ENTREPRENEURS	06.2014	954,166	118,815	511,854
120603 ENPARD TECHNICAL ASSISTANCE: PRODUCER GROUP AND VALUE CHAIN DEVELOPMENT	10.2014	1,223,116	514,447	0
120633 EXTENSION OF INSTITUTIONAL STRENGTHENING PROJECT (PHASE III:4/2013-3/2015)	12.2012	240,000	60,587	50,729
130023 ENPARD TECHNICAL ASSISTANCE: PRODUCER GROUP AND VALUE CHAIN DEVELOPMENT	01.2013	12,036	884	11,014
130121 SPS AND TBT STRENGTHENING IN ARMENIA	07.2013	34,520	11,692	16,553
140089 MINIMATA CONVENTION INITIAL ASSESSMENT FOR ARMENIA	07.2014	200,000	29,602	0
140117 IMPROVING COMPETITIVENESS OF EXPORT-ORIENTED INDUSTRIES IN ARMENIA THROUGH MODERNIZATION AND MARKET ACCESS	05.2014	647,055	196,257	0
AUSTRIA				
120399 EXECUTIVE PROGRAMME: THE FUTURE OF MANUFACTURING	12.2012	297,242	102,211	163,314
140043 PROFESSIONAL DEVELOPMENT PROGRAMME: SUSTAINABLE ENERGY SOLUTIONS 2014	04.2014	78,621	65,055	0
AZERBAIJAN				
100320 INITIATION OF THE HCFCs PHASE-OUT AND PROMOTION OF HFCS-FREE ENERGY EFFICIENT REFRIGERATION AND AIR-CONDITIONING SYSTEMS	06.2012	40,000	2,335	33,665
104030 ENVIRONMENTALLY SOUND MANAGEMENT AND DISPOSAL OF POLYCHLORINATED BIPHENYLS (PCBS)	05.2010	2,120,000	29,792	1,756,192
104031 ENVIRONMENTALLY SOUND MANAGEMENT AND DISPOSAL OF PCBS IN THE REPUBLIC OF AZERBAIJAN	06.2011	88,156	15,281	59,820
140211 PROMOTING ISID IN EUROPE AND CENTRAL ASIA REGION: UNIDOS INPUT TO THE REGIONAL CONFERENCE ON INDUSTRIALIZATION IN THE 21ST CENTURY	11.2014	93,949	17,885	0

Identification number and title	PAD issuance date	Total budget	Current year expenditure	Previous year expenditure
BAHRAIN				
105417 HCFC PHASE-OUT PLAN (STAGE I)	01.2014	115,592	0	93,103
120486 BAHRAIN INTERNATIONAL GREEN TECH-EXPO MANAMA, BAHRAIN, 19-21 FEBRUARY 2013	10.2013	87,221	11,763	933
120600 HCFC PHASE-OUT MANAGEMENT PLAN	12.2013	549,455	-10	9,341
140025 THE ORGANIZATION OF THE INTERNATIONAL ENTREPRENEURS FORUM IN BAHRAIN IN APRIL 2014	05.2014	80,662	2,880	0
BANGLADESH				
100305 ENVIRONMENTALLY SOUND MANAGEMENT AND FINAL DISPOSAL OF PCBs AND HEALTHCARE WASTES IN BANGLADESH	04.2013	45,000	7,046	16,603
103154 SOLAR MICRO-UTILITY ENTERPRISES FOR PROMOTING RURAL ENERGY AND PRODUCTIVE USES IN BANGLADESH	09.2011	265,487	23,793	194,919
106000 BETTER WORK AND STANDARDS PROGRAMME (BEST): QUALITY, FISHERIES AND TEXTILES	04.2010	15,165,140	2,300,898	12,712,596
106015 STRENGTHENING THE BANGLADESH ACCREDITATION BOARD (BAB) THROUGH UNIDO: INSTITUTIONAL COOPERATION BETWEEN NORWEGIAN ACCREDITATION (NA) AND BAB	12.2010	1,324,972	391,569	824,670
120170 DAIRY HUB AND ACADEMY DEVELOPMENT IN BANGLADESH	01.2014	88,029	34,717	0
BELARUS				
130231 PREPARATORY ASSISTANCE FOR THE FORMULATION OF A PROJECT DOCUMENT FOR PROJECT 130191 ON THE BELARUS SYSTEM OF TECHNOLOGY FORESIGHT	09.2013	20,716	14,507	2,888
140130 INSTITUTIONAL STRENGTHENING AND POLICY SUPPORT TO UPGRADE THE COMPONENT MANUFACTURERS IN THE AUTOMOTIVE SECTOR IN THE REPUBLIC OF BELARUS	10.2014	880,531	9,246	0
BENIN				
105333 HCFC PHASE-OUT MANAGEMENT PLAN (STAGE I, FIRST TRANCHE)	06.2011	140,000	26,029	91,650
130069 COUNTRY PROGRAMME FORMULATION MISSION	01.2014	43,486	13,968	6,633
140033				

Identification number and title	PAD issuance date	Total budget	Current year expenditure	Previous year expenditure
TECHNICAL ASSISTANCE IN ESTABLISHING A BIOMASS GASIFICATION TECHNOLOGY RESOURCE CENTER IN SONGHAI CENTRE PORT-NOVO, BENIN	04.2014	26,324	14,936	0
BHUTAN				
101213 ED IN CIS TO SUPPORT THE PRODUCTIVE SECTOR ON COMMUNITY-BASED TOURISM IMPACTING ON JOB CREATION AND POVERTY REDUCTION	11.2011	583,665	199,274	299,391
BOLIVIA (PLURINATIONAL STATE OF)				
101049 PRODUCTIVE PATRIMONIAL ASSETS BUILDING AND CITIZENSHIP PROGRAMME FOR WOMEN IN EXTREME POVERTY IN BOLIVIA	12.2008	1,051,511	-14,238	1,063,092
102177 THE INTEGRATION OF INDIGENOUS ANDEAN PRODUCERS INTO NEW NATIONAL AND INTERNATIONAL VALUE CHAINS	12.2009	589,717	-20,081	588,727
106012 STRENGTHENING LOCAL DELIVERY CAPACITIES UNDER THE MULTI-SECTORAL MALNUTRITION ZERO PROGRAMME IN 22 MUNICIPALITIES	12.2009	289,075	-4,558	291,046
120326 ENABLING ACTIVITIES TO REVIEW AND UPDATE THE NATIONAL IMPLEMENTATION PLAN UNDER THE STOCKHOLM CONVENTION ON PERSISTENT ORGANIC POLLUTANTS (POPs) - IN BOLIVIA	05.2013	205,000	28,211	154,000
130105 PROJECT PROPOSAL FOR THE USE OF UNUTILIZED FUNDS FROM BOLIVIA: ANNUAL PRODUCTIVE, TRADE AND SERVICE UNITS' SURVEY DATA PROCESSING	10.2014	11,504	0	0
130175 PPG - ENVIRONMENTALLY SOUND MANAGEMENT OF POLYCHLORINATED BIPHENYL (PCB) - CONTAINING EQUIPMENT AND WASTES AND UPGRADE OF TECHNICAL EXPERTISE	01.2014	85,000	81,401	0
BOSNIA AND HERZEGOVINA				
100222 NATIONAL CLEANER PRODUCTION PROGRAMME (NCP) - BOSNIA AND HERZEGOVINA	02.2014	297,864	317	0
100307 ENABLING ACTIVITIES TO FACILITATE EARLY ACTION ON THE IMPLEMENTATION OF THE STOCKHOLM CONVENTION ON PERSISTENT ORGANIC POLLUTANTS	08.2012	258,020	51,699	188,309
105039 NATIONAL ODS PHASE-OUT PLAN: SECOND TRANCHE	08.2007	575,692	141,174	434,518
105425 EXTENSION OF THE INSTITUTIONAL STRENGTHENING - PHASE III	01.2014	190,666	47,042	92,510
120368				

Identification number and title	PAD issuance date	Total budget	Current year expenditure	Previous year expenditure
HCFC PHASE-OUT MANAGEMENT PLAN (STAGE I, FIRST TRANCHE, ACTIVITIES IN THE REFRIGERATION SERVICING SECTOR INCLUDING POLICY ACTIONS) 120583, 130087	08.2012	205,049	21,092	41,391
PA FOR TA PROJECT ENHANCING WATER QUALITY IN LAKE MODRAC (BIH) BY ECO-REMEDATION MEASURES (SAP ID 120583) 140134	03.2013	248,110	205,326	3,111
DEVELOPMENT OF A FULL-SCALE PROPOSAL ON INCREASED USE OF LOW-CARBON TECHNOLOGIES IN BOSNIA & HERZEGOVINA	06.2014	93,927	63,577	0
BRAZIL				
120130 SUSTAINABLE RORAIMA - THE ECO-STATE AT THE ROOT OF THE AMAZON	06.2012	106,715	18,865	65,505
140107 IMPACT ASSESSMENT OF ISO 9001 QUALITY MANAGEMENT SYSTEM CERTIFICATION IN BRAZIL	10.2014	161,163	26,815	0
140147 PREPARATION OF INVESTMENT ACTIVITIES FOR THE PHASE-OUT OF HCFCs IN RAC MANUFACTURING SECTOR	05.2014	160,000	78,038	0
BURKINA FASO				
100046 PROMOTING ENERGY EFFICIENCY TECHNOLOGIES IN THE BEER BREWING SECTOR IN BURKINA FASO	06.2012	497,022	129,873	294,116
105337 HCFC PHASE-OUT MANAGEMENT PLAN (STAGE 1, FIRST TRANCHE)	12.2010	150,000	1,243	138,522
110027 ENABLING ACTIVITIES TO REVIEW AND UPDATE THE NATIONAL IMPLEMENTATION PLAN FOR THE STOCKHOLM CONVENTION ON POPs	02.2013	169,340	7,881	131,136
130254 COUNTRY PROGRAMME BURKINA FASO	01.2014	139,127	47,531	10,711
BURUNDI				
100318 RENFORCEMENT DES CAPACITÉS COMMERCIALES DU BURUNDI (RCCB)	09.2012	2,175,194	693,286	885,575
103168 ENERGY FOR PRODUCTIVE USES: A DEMONSTRATION PROJECT PROMOTING RENEWABLE ENERGY FOR INDUSTRIAL DEVELOPMENT	04.2008	658,096	-59	658,887

Identification number and title	PAD issuance date	Total budget	Current year expenditure	Previous year expenditure
105410 HCFC PHASE-OUT MANAGEMENT PLAN (STAGE I, FIRST TRANCHE)	11.2011	80,000	1,534	64,078
130074 COUNTRY PROGRAMME FORMULATION FOR BURUNDI	07.2014	33,987	19,594	0
CABO VERDE				
100131 ENTREPRENEURSHIP CURRICULUM PROGRAMME IN GENERAL AND TECHNICAL SECONDARY EDUCATION OF CAPE VERDE	09.2013	516,236	196,891	58,404
100332 PROMOTING MARKET-BASED DEVELOPMENT OF SMALL TO MEDIUM-SCALE RENEWABLE ENERGY SYSTEMS IN CAPE VERDE	07.2012	1,836,119	462,437	912,048
101009, 102005, 103002, 109000, 120269 ONE UN PROGRAMME FOR CAPE VERDE - JP 4 PROMOTION OF GROWTH AND ECONOMIC COMMUNITIES	08.2009	929,182	62,072	800,687
120396 UPGRADING OF THE NATIONAL QUALITY SYSTEM IN CAPE VERDE - PA	09.2012	19,063	33	2,290
130244 ENABLING ACTIVITIES TO REVIEW AND UPDATE THE NATIONAL IMPLEMENTATION PLAN FOR THE STOCKHOLM CONVENTION ON PERSISTENT ORGANIC POLLUTANTS (POPs) IN CAPE VERDE	04.2014	170,000	134,582	0
CAMBODIA				
100223 CLIMATE CHANGE RELATED TECHNOLOGY TRANSFER FOR CAMBODIA: USING AGRICULTURAL RESIDUE BIOMASS FOR SUSTAINABLE ENERGY SOLUTIONS	08.2012	1,690,000	87,103	108,085
103118 RURAL ENERGY FOR PRODUCTIVE USE AND INCOME GENERATION IN CAMBODIA	08.2004	775,000	-13,063	760,867
104034 REDUCING GREENHOUSE GAS EMISSIONS THROUGH IMPROVED ENERGY EFFICIENCY IN THE INDUSTRIAL SECTOR	04.2011	1,240,000	361,049	806,678
120011 CREATING EMPLOYMENT OPPORTUNITIES AND ENSURING EFFECTIVE E-WASTE MANAGEMENT IN CAMBODIA	09.2012	1,150,442	421,326	389,929
120047 ACCESS TO ENERGY THROUGH SCALING UP OF SOLAR TECHNOLOGIES AND ENHANCING QUALITY OF FABRICATORS OF BIOMASS GASIFIERS	02.2013	594,108	77,134	413,403
120327 REDUCTION OF GHG EMISSIONS THROUGH PROMOTION OF INVESTMENTS IN BIOGAS MINI-GRIDS	02.2014	50,000	33,697	0
120398 CAMBODIA EXPORT DIVERSIFICATION AND EXPANSION	05.2014	373,832	50,794	0

Identification number and title	PAD issuance date	Total budget	Current year expenditure	Previous year expenditure
PROGRAM (CEDEP) II:				
120648 BETTER QUALITY AND SAFETY OF FISH AND FISHERY PRODUCTS FOR IMPROVING FISH TRADE DEVELOPMENT IN CAMBODIA	04.2013	318,462	161,028	119,656
CAMEROON				
105307 TOTAL PHASE-OUT OF METHYL BROMIDE USED IN STORED COMMODITIES FUMIGATION	02.2008	259,713	-1,354	258,390
105339 CAMEROON HPMP FOAM SECTOR PLAN	09.2011	310,900	23,748	237,893
105340 HCFC PHASE-OUT MANAGEMENT PLAN (STAGE I, FIRST TRANCHE) (REFRIGERATION SERVICING SECTOR PLAN)	01.2014	753,553	83,376	430,421
110035, 120335 PROMOTING INVESTMENTS IN THE FIGHT AGAINST CLIMATE CHANGE AND ECOSYSTEMS PROTECTION THROUGH INTEGRATED RENEWABLE ENERGY AND BIOMASS SOLUTIONS FOR PRODUCTIVE USES AND INDUSTRIAL APPLICATIONS - PREPARATORY ASSISTANCE	07.2012	2,122,863	16,519	103,043
120522 PROGRAMME D'APPUI A L'AMELIORATION DE LA COMPETITIVITE DE L'ECONOMIE CAMEROUNAISE (PACOM)	09.2013	1,211,667	700,946	189,313
CENTRAL AFRICAN REPUBLIC				
105044 HCFC PHASE-OUT MANAGEMENT PLAN (STAGE I, FIRST TRANCHE)	09.2011	125,000	0	106,578
120024 ENABLING ACTIVITIES TO REVIEW AND UPDATE THE NATIONAL IMPLEMENTATION PLAN UNDER THE STOCKHOLM CONVENTION ON PERSISTENT ORGANIC POLLUTANTS (POPs) - IN THE CENTRAL AFRICAN REPUBLIC	05.2013	190,000	3,375	144,000
CHAD				
100184 PROMOTING RENEWABLE ENERGY BASED MINI-GRIDS FOR RURAL ELECTRIFICATION AND PRODUCTIVE USES	06.2012	2,442,846	230,410	1,680,913
105338 HCFC PHASE-OUT MANAGEMENT PLAN (STAGE I, FIRST TRANCHE)	01.2011	135,000	2,933	126,900
120617 PROMOTING ENERGY EFFICIENT COOK STOVES IN MICRO AND SMALL-SCALE FOOD PROCESSING INDUSTRIES	08.2014	665,000	8,598	0
130170				

Identification number and title	PAD issuance date	Total budget	Current year expenditure	Previous year expenditure
FEASIBILITY STUDY FOR SUPPORT TO SESAME, NATRON, AND DATE SUPPLY CHAINS AND QUALITY INFRASTRUCTURE DEVELOPMENT	07.2014	176,927	44,456	0
140066 COUNTRY PROGRAMME CHAD	03.2014	124,138	36,990	0
CHILE				
100179, 100181 PROMOTING THE DEVELOPMENT OF BIOGAS ENERGY AMONGST SELECT SMALL- AND MEDIUM-SIZED AGRO-INDUSTRIES	09.2013	1,765,151	21,206	20,302
105046 NATIONAL PHASE-OUT OF MB - TERMINAL PROJECT	06.2010	1,657,917	208,897	1,334,065
CHINA				
100154 ESTABLISHING TAIYUAN CITY CARBON EMISSION DATABASE AND RECOMMENDATIONS ON GREENHOUSE GAS (GHG) MITIGATION POLICIES	07.2013	105,616	-69	7,210
100198 STRENGTHENING THE SOUTHERN CHINA INVESTMENT PROMOTION CENTRE FOR ESTABLISHMENT OF AN INVESTMENT PROMOTION OFFICE	07.2008	28,233	1,037	4,082
100282 PROMOTING EE IN INDUSTRIAL HEAT SYSTEMS AND HIGH ENERGY-CONSUMING (HEC) EQUIPMENT	10.2012	75,000	4,743	66,393
100338 REDUCE MERCURY EMISSION AND PROMOTE SOUND CHEMICAL MANAGEMENT IN ZINC SMELTING OPERATIONS	06.2012	990,000	7,428	981,854
101052 PROTECTING AND PROMOTING THE RIGHTS OF CHINA'S VULNERABLE YOUNG MIGRANTS	08.2009	325,260	-2,638	308,067
102055, 140099 ASSISTANCE TO SHANGHAI FOREIGN ECONOMIC RELATIONS AND TRADE COMMISSION/SHANGHAI FOREIGN INVESTMENT COMMISSION IN INWARD AND OUTWARD INVESTMENT PROMOTION (INVESTMENT PROMOTION CENTER)	08.2011	1,442,953	345,486	862,507
103135 FUEL EFFICIENCY STRATEGIES FOR THE CHINESE AUTOMOTIVE INDUSTRY	06.2011	265,487	35,550	214,779
104036 ENVIRONMENTALLY SUSTAINABLE MANAGEMENT OF MEDICAL WASTE IN CHINA	11.2007	11,650,000	67,385	10,735,815
104037 STRENGTHENING INSTITUTIONS, REGULATIONS AND ENFORCEMENT CAPACITIES FOR EFFECTIVE AND EFFICIENT IMPLEMENTATION OF THE NATIONAL IMPLEMENTATION PLAN (NIP) IN CHINA	11.2007	5,410,000	239,964	5,106,509
104147 ENVIRONMENTALLY SOUND MANAGEMENT AND DISPOSAL OF OBSOLETE POPs PESTICIDES AND OTHER POP _s WASTES IN CHINA	06.2009	9,959,000	10,662	9,624,842

Identification number and title	PAD issuance date	Total budget	Current year expenditure	Previous year expenditure
105053 SECTOR PLAN FOR METHYL BROMIDE PRODUCTION SECTOR	12.2005	9,788,885	3,541	7,994,554
105058 SECTOR PLAN FOR PHASE OUT OF CFCs CONSUMPTION IN MDI SECTOR	12.2008	13,500,000	1,073,251	12,107,689
105061 DEMONSTRATION SUB-PROJECT FOR CONVERSION OF ROOM A/C COMPRESSOR MANUFACTURING FROM HCFC-22 TO PROPANE AT GUANGDONG MEIZH	09.2010	5,901,507	13,080	5,852,805
105064 HCFC PHASE-OUT MANAGEMENT PLAN - RAC SECTOR	01.2014	63,750,000	11,547,167	37,386,917
105066 HCFC PHASE-OUT MANAGEMENT PLAN - XPS SECTOR	09.2011	41,917,000	8,223,000	24,343,217
105308 REFRIGERATION SERVICING SECTOR CFC PHASE-OUT PLAN (FOURTH TRANCHE)	01.2008	697,139	1,076	696,063
107008 CHINA CLIMATE CHANGE PARTNERSHIP FRAMEWORK	06.2008	1,387,270	-3,750	1,377,797
107011 JOINT PROGRAMME - IMPROVING NUTRITION, FOOD SAFETY AND SECURITY FOR CHINA'S MOST VULNERABLE WOMEN AND CHILDREN	01.2010	539,610	-2,768	533,877
120045 ASSISTANCE TO ENTERPRISES IN FUJIAN PROVINCE TO MEET GREENER PRODUCT STANDARDS FOR MECHANICAL AND ELECTRICAL EQUIPMENT	11.2012	250,000	152,377	54,772
120061 POPs AND CHEMICAL POLLUTION SOLUTIONS THROUGH AREA-BASED-ECOEFFECTIVE-MANAGEMENT	04.2014	150,000	125,472	0
120161 ASSESSMENT OF THE ECONOMIC IMPACT AND EFFECTIVENESS OF ISO 9001 QUALITY MANAGEMENT SYSTEM CERTIFICATION IN CHINA	09.2012	60,285	-755	60,787
120387 DEVELOPMENT OF CSR IN CHINA'S CONSTRUCTION SECTOR	11.2013	400,000	48,904	0
120515 PILOT DEMONSTRATION PROJECT ON ODS WASTE MANAGEMENT AND DISPOSAL	03.2013	2,127,885	638,366	1,276,731
130022 GREEN INDUSTRY CONFERENCE IN 2013 IN CHINA	07.2013	326,668	97,992	183,682
130062 UPGRADING OF EXISTING SUBCONTRACTING AND PARTNERSHIP EXCHANGE CENTRE (SPX) IN XI'AN, PHASE II	06.2014	174,268	74,968	0
130176 CHINA'S COMPLIANCE WITH THE STOCKHOLM CONVENTION	02.2014	2,000,000	1,774,687	0
140003 NATIONAL PHASE-OUT OF METHYL BROMIDE (PHASE II, EIGHTH TRANCHE)	01.2014	802,742	802,742	0
140272 DEVELOPMENT OF STRATEGIC FRAMEWORK FOR	11.2014	27,586	0	0

Identification number and title	PAD issuance date	Total budget	Current year expenditure	Previous year expenditure
COOPERATION BETWEEN CFDA AND UNIDO IN THE AREA OF FOOD SAFETY				
COLOMBIA				
102043 STRENGTHENING THE NATIONAL CAPACITIES OF MSMES AND TO PROMOTE RENEWABLE ENERGY PROJECTS	06.2011	162,259	-2,418	161,375
104005 STRENGTHENING NATIONAL GOVERNANCE FOR SAICM IMPLEMENTATION IN COLOMBIA	07.2010	231,296	5,587	217,574
107021 UNIDO GLOBAL MERCURY PROJECT-2 (GMP-2), INTRODUCTION OF CLEANER ARTISANAL GOLD MINING AND EXTRACTION TECHNOLOGIES	04.2011	411,999	26,702	369,671
107022 UNIDO GLOBAL MERCURY PROJECT-2 (GMP-2), INTRODUCTION OF CLEANER ARTISANAL GOLD MINING AND EXTRACTION TECHNOLOGIES	03.2011	310,011	-713	319,177
120360 DEVELOP A PROGRAMME TO SUPPORT THE AUTOMOTIVE SECTOR/SPARE PARTS AND SUPPLY CHAIN	10.2012	44,438	2,785	40,430
120395 METROLOGY, CONFORMITY ASSESSMENT AND ENERGY EFFICIENCY PROGRAMME FOR COLOMBIA	08.2012	154,099	41,133	96,631
130060 MARCO PROGRAMÁTICO DE PAÍS (2013-2014) PRIORIDADES PARA LA COOPERACIÓN TÉCNICA DE LA ONUDI EN COLOMBIA	03.2014	252,069	106,751	0
140127 PROMOTION OF INDUSTRIAL ENERGY EFFICIENCY IN COLOMBIA	07.2014	25,000	6,365	0
COMOROS				
101000 PROMOTION DES CONDITIONS ECONOMIQUES ET SOCIALES DES JEUNES ET FEMMES DE L'ILE DE MOHELI AU TRAVERS DE L'APPUI A L'AGRICULTURE	02.2011	449,376	-9,117	479,478
140104 MINIMATA CONVENTION INITIAL ASSESSMENT IN THE COMOROS	07.2014	200,000	40,000	0

Identification number and title	PAD issuance date	Total budget	Current year expenditure	Previous year expenditure
CONGO				
107019 PROGRAMME INTEGRE DE RELANCE INDUSTRIELLE DU CONGO	08.2008	1,364,913	12,921	1,363,022
130051 ENVIRONMENTALLY SOUND MANAGEMENT AND FINAL DISPOSAL OF PCBS	11.2013	50,000	34,806	0
130095 ENABLING ACTIVITIES TO REVIEW AND UPDATE THE NIP UNDER THE STOCKHOLM CONVENTION ON PERSISTENT ORGANIC POLLUTANTS	09.2013	170,000	8,164	125,000
COSTA RICA				
120033 ENABLING ACTIVITIES TO REVIEW AND UPDATE THE NATIONAL IMPLEMENTATION PLAN FOR THE STOCKHOLM CONVENTION ON PERSISTENT ORGANIC POLLUTANTS (POPs) - IN COSTA RICA	03.2013	194,454	117,011	20,293
120289 DEVELOPMENT OF EXPORT CONSORTIA IN COSTA RICA'S BRUNCA REGION IN AGRO-INDUSTRY AND TOURISM	06.2013	304,728	3,904	281,065
130266 DEVELOPMENT OF ENTREPRENEURIAL NETWORKS IN THE CULTURAL AND GASTRONOMIC SECTORS, IN PUERTO LIMON, COSTA RICA	05.2014	75,181	73,816	0
140082 CELAC MINISTERIAL CONFERENCE	04.2014	66,018	41,067	0
CÔTE D'IVOIRE				
100042 PROGRAMME D'APPUI À LA REMISE À NIVEAU DU SYSTÈME DE FORMATION PROFESSIONNELLE EN CÔTE D'IVOIRE	12.2011	8,957,395	2,544,301	1,499,707
100186, 103036 PROMOTING RENEWABLE ENERGY-BASED GRIDS IN RURAL COMMUNITIES FOR PRODUCTIVE USES IN CÔTE D'IVOIRE - PREPARATORY ASSISTANCE	03.2010	960,888	606,401	145,717
100335 REDUCING RISKS FROM ARTISANAL AND SMALL SCALE GOLD MINING IN COTE D'IVOIRE	10.2012	191,300	17,219	47,497
101077 QUALIFYING TRAINING-INSERTION OF THE YOUTH IN COTE D'IVOIRE	02.2009	750,681	-5,019	770,141
101078 YOUTH TRAINING FOR POST-CONFLICT RECOVERY AND PEACEBUILDING	09.2010	3,396,040	88,862	3,276,386
102002 AMELIORATION DE LA COMPETITIVITE DES ENTREPRISES IVOIRIENNES DES SECTEURS D'EXPORTATION NON TRADITIONNELS	06.2010	6,178,011	2,418,997	3,235,324
120051				

Identification number and title	PAD issuance date	Total budget	Current year expenditure	Previous year expenditure
PROGRAMME DE GOUVERNANCE INDUSTRIELLE POUR LA CÔTE D'IVOIRE 120512	02.2012	290,314	-692	197,372
HCFC PHASE OUT MANAGEMENT PLAN COTE D'IVOIRE (STAGE I, 1ST TRANCHE) 130109	10.2012	460,000	0	2,145
ENABLING ACTIVITIES TO REVIEW AND UPDATE THE NATIONAL IMPLEMENTATION PLAN FOR THE STOCKHOLM CONVENTION ON PERSISTENT ORGANIC POLLUTANTS 130228	09.2013	200,000	7,205	152,000
CAPACITY BUILDING IN SPECIAL ECONOMIC ZONE DEVELOPMENT 130270	10.2013	112,358	29,325	65,220
PA INVESTMENT PROMOTION AND CAPACITY BUILDING PROGRAM FOR COTE D'IVOIRE 140152	01.2014	260,384	168,259	22,983
STRENGTHENING PRODUCTIVITY AND VALUE ADDITION OF CASSAVA FOR POVERTY REDUCTION AND JOBS CREATION 102115, 102144	08.2014	12,994	5,110	0
MULTI-STAKEHOLDER PROGRAMME FOR PRODUCTIVE AND DECENT WORK FOR YOUTH IN THE MANO RIVER UNION COUNTRIES (MRU) - ANNEX V	01.2011	961,149	122,531	867,885
CROATIA				
105343, 120256 HCFC PHASE-OUT MANAGEMENT PLAN (HPMP)	09.2010	600,000	175,948	236,203
CUBA				
103084 GENERATION AND DELIVERY OF RENEWABLE ENERGY BASED MODERN ENERGY SERVICES IN CUBA; THE CASE OF ISLA DE LA JUVENTUD	09.2005	5,247,326	747,726	4,381,163
CZECH REPUBLIC				
110042 UNIDO-CERGE-EI JOINT PHD RESEARCH	12.2011	75,839	0	568
DEMOCRATIC PEOPLE'S REPUBLIC OF KOREA				
105344, 105345, 105346 PREPARATION FOR HCFC PHASE-OUT INVESTMENT ACTIVITIES (POLYURETHANE FOAM SECTOR) 107132	09.2011	145,000	48,443	70,538
INTERNATIONAL CONSULTANT TO ASSIST IN AND FACILITATE THE IMPLEMENTATION OF THE INTEGRATED PROGRAMME OF THE DEMOCRATIC PEOPLE'S REPUBLIC OF KOREA	03.2007	760,702	54,514	680,451

Identification number and title	PAD issuance date	Total budget	Current year expenditure	Previous year expenditure
DEMOCRATIC REPUBLIC OF THE CONGO				
101116 BRINGING SUPPORT TO THE NATIONAL RECONSTRUCTION PROGRAMME OF DRC FOR LIVELIHOODS RECOVERY AND PEACE BUILDING	03.2011	1,149,825	-6,643	1,129,163
110043 DEVELOPING THE AGRO-PROCESSING SECTOR FOR LIVELIHOODS RECOVERY, JOBS DIVERSIFICATION AND PEACE BUILDING	04.2012	1,150,443	-11,254	1,145,618
120257 ENABLING ACTIVITIES TO REVIEW AND UPDATE THE NATIONAL IMPLEMENTATION PLAN FOR THE STOCKHOLM CONVENTION ON PERSISTENT ORGANIC POLLUTANTS	03.2013	199,870	7,463	184,506
130194 ASSISTANCE TECHNIQUE POUR LA MISE EN PLACE D'UN PROCESSUS D'IMPLANTATION DES PLATEFORMES INDUSTRIELLES DANS LES DIFFÉRENTS POLES NODAUX DU PDPC AU BAS-CONGO	10.2013	386,807	213,770	64,281
DOMINICAN REPUBLIC				
100285, 100288 STIMULATING INDUSTRIAL COMPETITIVENESS THROUGH BIOMASS-BASED, GRID-CONNECTED ELECTRICITY GENERATION	02.2012	1,389,905	46,715	67,077
130188 ESTABLISHMENT OF A NATIONAL RECP NETWORK IN DOMREPAND REGIONAL RECP DISSEMINATION IN THE CARIFORUM COUNTRIES	02.2014	404,491	55,738	0
ECUADOR				
103017 INDUSTRIAL ENERGY EFFICIENCY IN ECUADOR (IEEE)	07.2011	975,208	260,113	394,567
105428 PHASE OUT OF HCFC-141B IN THE PRODUCTION OF DOMESTIC REFRIGERATOR IN INDURAMA	12.2011	1,331,440	90,326	1,206,038
105429 TECHNICAL ASSISTANCE TO ELIMINATE THE REMAINING CONSUMPTION OF METHYL BROMIDE TO BE IN COMPLIANCE WITH THE TOTAL PHASE-O	12.2011	317,500	83,236	233,998
106017 TRACEABILITY PROGRAMME FOR THE AGRO- INDUSTRIAL SECTOR - PREPARATORY ASSISTANCE	08.2011	64,751	9,979	39,569
120077 ENABLING ACTIVITY TO REVIEW AND UPDATE THE NATIONAL IMPLEMENTATION PLAN FOR THE STOCKHOLM CONVENTION ON PERSISTENT ORGANIC POLLUTANTS- IN ECUADOR	02.2013	205,000	3,873	0
120237 HCFC PHASE OUT MANAGEMENT PLAN (FIRST TRANCHE)	08.2013	287,000	50,772	201,330

Identification number and title	PAD issuance date	Total budget	Current year expenditure	Previous year expenditure
130030 ESTABLISHMENT AND OPERATION OF A NATIONAL CLEANER PRODUCTIONPROGRAMME (NCP) IN ECUADOR	07.2013	172,508	77,461	14,157
EGYPT				
100089 GREEN TRADE INITIATIVE	01.2014	679,173	484,037	35,043
100349 INDUSTRIAL ENERGY EFFICIENCY IN EGYPT	03.2012	4,007,275	832,520	560,703
101053 THE DAHSHUR WORLD HERITAGE SITE MOBILIZATION FOR CULTURAL HERITAGE FOR COMMUNITY DEVELOPMENT	04.2009	318,451	-32,261	317,896
102022 PRO-POOR HORTICULTURE VALUE CHAINS IN UPPER EGYPT	11.2009	2,356,500	-102,635	2,188,494
103008 CLIMATE CHANGE RISK MANAGEMENT IN EGYPT	12.2008	467,831	-4,471	361,177
104008 ASSESSMENT AND CAPACITY BUILDING IN CHEMICALS AND CHEMICALS WASTE MANAGEMENT IN EGYPT	07.2009	231,507	-503	226,707
105085 PHASE-OUT OF CFC CONSUMPTION IN THE MANUFACTURE OF AEROSOL METERED DOSE INHALERS (MDIS)	12.2006	5,899,000	1,631	5,838,326
105086 NATIONAL CFC PHASE-OUT PLAN FOR EGYPT (3RD, 4TH AND 5TH TRANCHES)	05.2010	897,940	-1,275	898,943
105089 NATIONAL PHASE-OUT OF MB IN HORTICULTURE AND COMMODITIES FUMIGATION EXCEPT IN DATE USE - PHASE II	01.2009	1,934,994	82,047	1,815,176
105094 PHASE-OUT OF HCFC-141B FROM THE MANUFACTURING OF POLYURETHANE FOAM AT MONDIAL FREEZERS COMPANY	01.2010	436,300	4,976	426,305

Identification number and title	PAD issuance date	Total budget	Current year expenditure	Previous year expenditure
105418 HCFC PHASE-OUT MANAGEMENT PLAN (STAGE I, FIRST TRANCHE)	12.2012	1,200,000	258,210	675,883
106053 UPGRADING THE MEDICINAL & AROMATIC PLANTS VALUE CHAIN - ACCESS TO EXPORT MARKETS	11.2010	2,495,575	566,037	1,227,673
120175 ENHANCING YOUTH EMPLOYABILITY AND LOCAL ECONOMIC DEVELOPMENT IN UPPER EGYPT	05.2014	663,717	422,167	0
120203 HUMAN SECURITY THROUGH INCLUSIVE SOCIO-ECONOMIC DEVELOPMENT IN UPPER EGYPT	02.2013	1,373,030	591,310	179,350
120320 PROMOTING LOW CARBON TECHNOLOGIES FOR COOLING AND HEATING APPLICATIONS	03.2013	80,000	53,022	26,804
120582 EXTENSION OF INSTITUTIONAL STRENGTHENING - PHASE IX AND PHASE X	11.2012	456,646	22,818	228,000
140098 HS THROUGH INCLUSIVE SOCIO-ECONOMIC DEVELOPMENT IN SOUTH MINYA	05.2014	663,717	271,786	0
EL SALVADOR				
102178 VIVIENDA Y ASENTAMIENTOS URBANOS PRODUCTIVOS Y SOSTENIBLES EN SAN SALVADOR	03.2010	1,005,000	-5,443	983,741
104009 LIFE CYCLE ANALYSIS OF CHEMICAL SUBSTANCES	05.2009	228,426	-4,319	210,264
EQUATORIAL GUINEA				
105411 HCFC PHASE-OUT MANAGEMENT PLAN (STAGE I, FIRST TRANCHE)	11.2011	75,000	5,579	69,384
130133 COUNTRY PROGRAMME FORMULATION FOR EQUATORIAL GUINEA	01.2014	34,740	1,218	1,666
ERITREA				
101091 LIVELIHOODS RECOVERY AND MICRO-INDUSTRY SUPPORT PROJECT FOR COMMUNITIES AFFECTED BY NATURAL DISASTERS IN THE NORTHERN RED SEA REGION	03.2011	884,956	64,990	7,202
104040 ENABLING ACTIVITIES TO FACILITATE EARLY ACTION ON THE IMPLEMENTATION OF THE STOCKHOLM CONVENTION ON PERSISTENT ORGANIC POLLUTANTS IN ERITREA	03.2007	346,495	-772	346,204
105096 TERMINAL PHASE-OUT MANAGEMENT PLAN FOR CFCS (SECOND TRANCHE)	04.2011	74,473	2,303	72,170

Identification number and title	PAD issuance date	Total budget	Current year expenditure	Previous year expenditure
120491 HCFC PHASE-OUT MANAGEMENT PLAN (STAGE I, FIRST TRANCHE)	11.2012	40,000	19,311	0
ETHIOPIA				
090059 IP ETHIOPIA, PHASE II - GENERAL MANAGEMENT FUNDS FOR 2008	02.2008	92,000	-1,552	81,109
100092 ESTABLISHING INDUSTRIAL PROCESSING AND MARKETING OF BELES-BASED FOOD PRODUCTS FOR INCREASED INCOME IN RURAL COMMUNITIES	08.2013	320,725	271,321	46,162
101054 EDIBLE OIL VALUE CHAIN ENHANCEMENT	03.2010	1,062,358	-47,914	1,031,900
101072 TECHNICAL ASSISTANCE PROJECT FOR UPGRADING OF THE ETHIOPIAN LEATHER AND LEATHER PRODUCTS INDUSTRY	05.2009	4,130,423	515,530	3,309,174
105097 PROJECT PREPARATION IN THE FUMIGANT SECTOR (FLOWERS)	06.2008	35,000	0	2,435
120026 ENABLING ACTIVITIES TO REVIEW AND UPDATE THE NATIONAL IMPLEMENTATION PLAN FOR THE STOCKHOLM CONVENTION ON POPS	03.2013	227,000	34,471	170,000
120211 A PPP PROJECT - TRAINING ACADEMY IN HEAVY DUTY EQUIPMENT AND COMMERCIAL EQUIPMENT IN ETHIOPIA	09.2012	1,514,102	357,938	364,556
120227 INVESTMENT PROMOTION ON ENVIRONMENTALLY SOUND MANAGEMENT OF E-WASTE IN EAST AFRICA WITH FOCUS ON ETHIOPIA	01.2013	1,019,070	484,942	225,604
120421 NATIONAL CLUSTER DEVELOPMENT FRAMEWORK FOR ETHIOPIA - PHASE I (PREPARATORY ASSISTANCE)	12.2012	27,623	20,800	10,128
120619 HCFC PHASE-OUT MANAGEMENT PLAN (STAGE I, FIRST TRANCHE)	12.2012	70,000	0	0
130111 PA - SUPPORT TO DEVELOPMENT OF FISHERIES VALUE CHAINS IN AMHARA AND SNNP REGIONS, ETHIOPIA	12.2013	63,795	45,641	0
130164 PREPARATION OF BUSINESS PLAN FOR PILOTING INTEGRATED AGRO-FOOD PARKS (IAFP) IN ETHIOPIA	08.2014	544,058	225,109	0
130261 PA: VALORISATION AND IMPROVED SUSTAINABILITY AND INCLUSIVENESS OF THE ETHIOPIAN COFFEE VALUE	11.2013	25,198	27,653	5,539
130306 SLAUGHTERHOUSE WASTE MANAGEMENT: THE SUSTAINABLE AND PRODUCTIVE USE OF ANIMAL BY-PRODUCTS	02.2014	89,655	67,736	0

Identification number and title	PAD issuance date	Total budget	Current year expenditure	Previous year expenditure
140092 PRODUCTIVE WORK FOR YOUTH AND WOMEN THROUGH MSMES PROMOTION IN ETHIOPIA	04.2014	674,002	17,714	0
GABON				
105347 HCFC PHASE-OUT MANAGEMENT PLAN (STAGE I, FIRST TRANCHE)	01.2011	130,000	0	77,686
130174 RENFORCEMENT DES CAPACITÉS EN PRODUCTION ET ANALYSE DE STATISTIQUES INDUSTRIELLES AU GABON	01.2014	68,500	60,749	10
GAMBIA				
101119 AGRO/FISHERIES VALUE CHAIN PROJECT FOR THE GAMBIA	09.2010	215,699	-6,550	190,675
103023 PROMOTING RENEWABLE ENERGY BASED MINI-GRIDS FOR PRODUCTIVE USES IN RURAL AREAS IN THE GAMBIA	03.2014	1,814,281	240,629	1,215,870
105412 HCFC PHASE-OUT MANAGEMENT PLAN (STAGE I, FIRST TRANCHE)	12.2011	50,000	4,019	44,227
109011, 120436 COUNTRY PROGRAMME FOR GAMBIA - COMPETITIVENESS COMPONENT	06.2012	162,760	-1,709	157,490
120623 IMPROVING ENERGY EFFICIENCY AND REDUCING ODS EMISSIONS IN THE INDUSTRIAL REFRIGERATION AND AIR CONDITIONING SECTOR	02.2014	551,261	186,106	0
130115 GREENING THE PRODUCTIVE SECTORS IN GAMBIA	01.2014	54,800	54,800	0
GHANA				
100317 IMPROVING GHANA'S QUALITY VALUE-CHAIN FOR EXPORTS	12.2012	3,007,965	387,578	612,089
100334 SUPPORTING GREEN INDUSTRIAL DEVELOPMENT IN GHANA: BIOGAS TECHNOLOGY AND BUSINESS FOR SUSTAINABLE GROWTH	02.2014	712,883	532,158	89,908
101092 ASSISTANCE TO THE REFUGEES OF THE UNHCR SETTLEMENTS IN BUDUBURAM AND KRISAN FOR THEIR REPATRIATION, LOCAL INTEGRATION AND RESETTLEMENT THROUGH MICRO- AND SMALL-SCALE ENTERPRISE DEVELOPMENT	01.2007	1,035,600	-31,863	1,055,964
101095 ENHANCING HUMAN SECURITY THROUGH DEVELOPING LOCAL CAPACITY FOR HOLISTIC COMMUNITY-BASED CONFLICT PREVENTION IN NORTHERN GHANA	01.2009	133,000	-1,692	127,223

Identification number and title	PAD issuance date	Total budget	Current year expenditure	Previous year expenditure
107051 GHANA NATIONAL SYSTEM OF INNOVATION (GNSI) SURVEY	02.2011	98,308	-5,993	134,200
120385 PREPARATORY ASSISTANCE FOR NATIONAL RESOURCE EFFICIENT AND CLEANER PRODUCTION (RECP) PROGRAMME - GHANA	09.2012	45,850	-811	35,135
130049 REINTEGRATING LIBERIAN REFUGEES IN GHANA THROUGH MULTI-SKILLS TRAINING FOR SUSTAINABLE LIVELIHOODS & POVERTY ALLEVIATION	05.2013	1,327,434	818,906	453,286
140085 MULTI-SKILLS TRAINING FOR SUSTAINABLE LIVELIHOODS AND POVERTY ALLEVIATION	04.2014	8,022	7,887	0
140187 STRATEGY BRIEFS FOR THE IMPLEMENTATION OF RECOMMENDATIONS FROM THE GHANA NATIONAL SYSTEM OF INNOVATION (GNSI) SURVEY PROJECT	06.2014	34,325	30,500	0
GUATEMALA				
100117 ENVIRONMENTALLY SOUND MANAGEMENT AND DISPOSAL OF POLYCHLORINATED BIPHENYL (PCB)-CONTAINING EQUIPMENT AND DDT WASTES AND UPGRADE OF TECHNICAL EXPERTISE IN GUATEMALA	07.2014	85,000	49,257	0
105102 NATIONAL PHASE-OUT OF METHYL BROMIDE (PHASE II, FIRST TRANCHE)	12.2012	2,033,047	24,045	1,301,662
120009 ENABLING ACTIVITIES TO REVIEW AND UPDATE THE NATIONAL IMPLEMENTATION PLAN UNDER THE STOCKHOLM CONVENTION ON PERSISTENT ORGANIC POLLUTANTS (POPS) - IN GUATEMALA	02.2014	225,000	8,659	0
120438 STRENGTHENING OF NATIONAL METROLOGY LABORATORY (CENAME) OF GUATEMALA	10.2014	81,545	0	0
120580 HCFC PHASE OUT MANAGEMENT PLAN - PMP (SECOND TRANCHE)	07.2011	127,925	27,591	72,302
GUINEA				
100185 PROMOTING DEVELOPMENT OF MULTI-PURPOSE MINI-HYDRO POWER SYSTEMS (FOR PROVISION OF ENERGY, IRRIGATION ETC.) IN REPUBLIC OF GUINEA	05.2012	2,210,301	49,767	153,232
102006 PROJET CONJOINT D'APPUI AU MOUVEMENT DE LA JEUNESSE ET À CERTAINS GROUPES DE JEUNES LES PLUS DÉSHÉRITÉS (MECANISME DE FINANCEMENT & CENTRES D'INFORMATION ET DE COMMUNICATION)	05.2010	601,169	-10,310	589,436

Identification number and title	PAD issuance date	Total budget	Current year expenditure	Previous year expenditure
120081 ENABLING ACTIVITIES TO REVIEW AND UPDATE THE NATIONAL IMPLEMENTATION PLAN FOR THE STOCKHOLM CONVENTION ON PERSISTENT ORGANIC POLLUTANTS	03.2013	180,000	39,851	112,058
120173 PROJET D'APPUI A L'INSERTION ECONOMIQUE DES JEUNES ET DES FEMMES VULNERABLES A TRAVERS LES ACTIVITES D'ASSAINISSEMENT DES DECHETS SOLIDES	04.2014	2,008,531	840,674	832,450
120220 SUPPORTING JOB TRAINING FOR YOUTHS IN GUINEA	06.2012	2,521,671	537,769	1,137,393
120361 HCFC PHASE-OUT MANAGEMENT PLAN (STAGE I, FIRST TRANCHE)	07.2012	160,000	0	153,819
140023 PROGRAMME DE COOPÉRATION TECHNIQUE ENTRE L'ONUDI ET LA RÉPUBLIQUE DE GUINÉE	04.2014	192,939	69,726	0
GUINEA-BISSAU				
105413 HCFC PHASE-OUT MANAGEMENT PLAN (STAGE I, FIRST TRANCHE)	11.2011	40,000	0	39,138
130007 GUINEA-BISSAU - PROMOTE RE INVESTMENTS IN THE ELECTRICITY SECTOR	07.2013	91,324	22,359	63,064
130012 PROMOTING RENEWABLE ENERGY INVESTMENTS IN GUINEA BISSAU	10.2014	1,735,160	237,077	0
130168 ENABLING ACTIVITIES TO REVIEW AND UPDATE THE NATIONAL IMPLEMENTATION PLAN UNDER THE STOCKHOLM CONVENTION ON PERSISTENT ORGANIC POLLUTANTS (POPS) - IN GUINEA-BISSAU	11.2013	175,000	33,060	128,000
HAITI				
120577 PROGRAMME D'APPUI AU MINISTÈRE DU COMMERE ET DE L'INDUSTRIE: SOUTIEN AUX INFRASTRUCTURES DE LA QUALITÉ/RENFORCEMENT DU BUREAU HAÏTIEN DE NORMALISATION	12.2012	919,836	506,574	197,731
HONDURAS				
105112 HCFC PHASE-OUT MANAGEMENT PLAN (STAGE I, FIRST TRANCHE)	05.2011	220,000	88,989	99,477
105113 NATIONAL METHYL BROMIDE PHASE-OUT PLAN, PHASE II (THIRD TRANCHE)	01.2009	299,927	-14,700	314,500

Identification number and title	PAD issuance date	Total budget	Current year expenditure	Previous year expenditure
120008 ENABLING ACTIVITIES TO REVIEW AND UPDATE THE NATIONAL IMPLEMENTATION PLAN UNDER THE STOCKHOLM CONVENTION ON PERSISTENT ORGANIC POLLUTANTS (POPS) - IN HONDURAS	02.2013	189,420	137,877	34,050
120216 HONDURAS - CP PA MISSION	11.2012	34,971	1,916	35,749
INDIA				
090061 RENEWABLE ENERGY BASED ECONOMIC DEVELOPMENT: PV/WIND/HYBRID BASED RURAL COMMUNITY DEVELOPMENT CENTRES IN REMOTE ISLANDS IN LACCADIVES	05.2005	155,325	-19,418	131,315
090062 NATIONAL PROGRAMME TO SUPPORT ENERGY EFFICIENCY AND QUALITY STANDARDS IN CERAMICS SMALL AND MEDIUM SCALE ENTERPRISES (SMES)	01.2005	353,982	2,167	338,619
100115 PPG DEVELOPMENT AND PROMOTION OF NON-POPS ALTERNATIVES TO DDT	03.2013	213,500	18,559	154,004
100245 SUPPORTING SMALL AND MEDIUM-SIZED MANUFACTURERS IN THE AUTOMOTIVE COMPONENT INDUSTRY IN INDIA: DEEPENING AND WIDENING THE SERVICES PROVIDED WITHIN THE FRAMEWORK OF THE UNIDO-ACMA-DHL PARTNERSHIP PROGRAMME	07.2014	317,307	153,862	0
100269 TECHNOLOGY UPGRADATION AND PRODUCTIVITY ENHANCEMENT OF THE FOUNDRY INDUSTRY IN COIMBATORE AND BELGAUM	12.2011	884,956	188,357	510,178
100303 PROMOTING RURAL MICRO INDUSTRIES AND VALUE CHAIN DEVELOPMENT IN THE FOOD PROCESSING SECTOR - PA	02.2012	80,769	-655	82,263
101064 PROMOTING LIVELIHOODS IN NORTH EASTERN INDIA: THE CANE AND BAMBOO NETWORKING PROJECT	10.2009	509,245	858	458,463
101131 PROMOTING LIVELIHOODS IN NORTH EASTERN INDIA: THE CANE AND BAMBOO NETWORKING PROJECT	05.2008	353,982	-21,720	341,886
102045 NATIONAL PROGRAMME FOR TECHNOLOGY UPGRADATION OF BRASS AND BELL METAL INDUSTRY/ARTISAN ENTERPRISES IN KHAGRA AND OTHER AREAS IN WEST BENGAL AND NEIGHBOURING STATES (PHASE 1)	05.2008	176,992	23,891	99,858
102046 PLASTICS MANUFACTURING INDUSTRY IN INDIA	10.2010	707,911	181,631	522,328

Identification number and title	PAD issuance date	Total budget	Current year expenditure	Previous year expenditure
102064 CLUSTER TWINNING COMPONENT: CONSOLIDATED PROJECT FOR SME DEVELOPMENT IN INDIA THROUGH ESTABLISHMENT OF MUTUAL CREDIT GUARANTEE SCHEMES, CLUSTER TWINNING AND FOREIGN INVESTMENT AND TECHNOLOGY PROMOTION	12.2005	901,577	-562	889,751
102136 UPGRADATION OF MACHINE TOOLS INDUSTRY IN INDIA	12.2009	1,039,824	-474	1,018,494
103029 PROMOTING ENERGY EFFICIENCY AND RENEWABLE ENERGY IN SELECTED MSME CLUSTERS IN INDIA MICRO, SMALL AND MEDIUM ENTERPRISES (MSME) CLUSTERS IN INDIA	12.2011	7,247,650	1,187,475	4,649,265
103121 ECO CITY - ECO BUSINESS PARTNERSHIP PROGRAMME IN INDIA	02.2008	221,195	-1,894	220,038
104043 DEVELOPMENT OF A NATIONAL IMPLEMENTATION PLAN (NIP) IN INDIA AS A FIRST STEP TO IMPLEMENT THE STOCKHOLM CONVENTION ON PERSISTENT ORGANIC POLLUTANTS (POPS)	11.2007	3,097,781	-386,072	3,064,030
104044 ENVIRONMENTALLY SOUND MANAGEMENT AND FINAL DISPOSAL OF PCBS IN INDIA	01.2010	14,100,000	1,848,351	5,507,031
104160 ENVIRONMENTALLY SOUND MANAGEMENT OF MEDICAL WASTES IN INDIA	10.2011	10,000,000	120,284	1,628,220
105115 CTC PHASE-OUT FOR THE CONSUMPTION AND PRODUCTION SECTORS: 2005 ANNUAL PROGRAMME	11.2006	3,669,115	-78,060	3,747,174
110040 PROMOTING BUSINESS MODELS FOR INCREASING PENETRATION AND SCALING UP OF SOLAR ENERGY IN INDIA (PPG)	04.2012	138,678	7,364	132,317
120182 PROMOTING ULTRA LOW-HEAD MICRO HYDROPOWER TECHNOLOGY TO INCREASE ACCESS TO RENEWABLE ENERGY FOR PRODUCTIVE USES IN RURAL INDIA	06.2013	1,238,434	231,967	634,520
120243 GREEN GROWTH POLICY FOR MANUFACTURING IN INDIA	03.2013	353,982	-212	3,025
120304 PROMOTING INDUSTRIAL ENERGY EFFICIENCY THROUGH ENERGY MANAGEMENT STANDARD, SYSTEM OPTIMIZATION AND TECHNOLOGY INCUBATION IN INDIA	12.2012	72,728	7,200	41,274
120345 GEF UNIDO CLEANTECH PROGRAMME FOR SMES IN INDIA	04.2013	1,000,000	76,702	171,243
130149 PROMOTING BUSINESS MODELS FOR INCREASED PENETRATION AND SCALING UP OF SOLAR ENERGY IN INDIA (MAIN PHASE)	01.2014	4,365,174	49,736	0

Identification number and title	PAD issuance date	Total budget	Current year expenditure	Previous year expenditure
130235 INTERNATIONAL EGM FOR POLICY MAKERS AND OTHER INTERESTED EXPERTS ON THE CHANGING PARADIGM OF CLUSTER DEVELOPMENT	11.2013	44,998	21,144	23,800
INDONESIA				
100224 NATIONAL RESOURCE EFFICIENT AND CLEANER PRODUCTION (RECP) PROGRAMME INDONESIA	10.2012	3,401,136	133,660	53,672
101097 REALIZING MINIMUM LIVING STANDARDS FOR DISADVANTAGED COMMUNITIES THROUGH PEACE BUILDING AND VILLAGE BASED ECONOMIC DEVELOPMENT	03.2009	1,971,729	-13,318	1,979,468
101099 REALIZING MINIMUM LIVING STANDARDS FOR DISADVANTAGED COMMUNITIES THROUGH PEACE BUILDING AND VILLAGE BASED ECONOMIC DEVELOPMENT	11.2010	37,681	-1,949	38,924
103031 PROMOTING INDUSTRIAL ENERGY EFFICIENCY THROUGH SYSTEM OPTIMIZATION AND ENERGY MANAGEMENT STANDARDS IN INDONESIA	04.2011	2,228,137	509,019	940,158
105118 HCF PHASE-OUT MANAGEMENT PLAN (STAGE I, PHASE II)	08.2011	774,145	722,093	10,674
107078 INDONESIA COUNTRY PROGRAMME 2009-2013: PROGRAMME MANAGEMENT AND COORDINATION	08.2009	176,807	32,043	142,457
120042 ENABLING ACTIVITIES TO REVIEW AND UPDATE THE NATIONAL IMPLEMENTATION PLAN FOR THE STOCKHOLM CONVENTION ON PERSISTENT ORGANIC POLLUTANTS (POPS) - IN INDONESIA	10.2012	225,000	29,912	178,270
120110 INCREASING TRADE CAPACITIES OF SELECTED VALUE CHAINS WITHIN THE FISHERIES SECTOR IN INDONESIA	11.2013	870,740	281,944	53,640
130083 POST-2015 DEVELOPMENT AGENDA, INDONESIA NATIONAL CONSULTATIONS	04.2013	50,919	5,634	39,874
130249 PIF INTRODUCTION OF AN ENVIRONMENTALLY SOUND MANAGEMENT AND DISPOSAL SYSTEM FOR PCBS WASTES AND PCB-CONTAMINATED EQUIPMENT IN INDONESIA	10.2013	6,000,000	89,881	13,099

Identification number and title	PAD issuance date	Total budget	Current year expenditure	Previous year expenditure
IRAN (ISLAMIC REPUBLIC OF)				
105122, 105123 HCFC PHASE-OUT MANAGEMENT PLAN (STAGE I, FIRST TRANCHE)	05.2011	2,628,950	256,829	1,738,710
120336 SUSTAINABLE LIVELIHOODS PROGRAMME: DEVELOPMENT OF PRO-POOR CLUSTERS AND VALUE CHAINS IN BORDER REGIONS OF THE ISLAMIC REPUBLICS OF IRAN AND AFGHANISTAN (PHASE I)	04.2014	751,276	355,176	354,765
120506 INDUSTRIAL ENERGY EFFICIENCY IN KEY SECTORS IN ISLAMIC REPUBLIC OF IRAN	10.2012	6,178,315	705,411	706,786
120595 SAFFRON VALUE CHAIN PROMOTION PROGRAMME - IRAN	01.2014	415,887	187,227	0
IRAQ				
100209 STRENGTHENING THE NATIONAL QUALITY INFRASTRUCTURE TO FACILITATE TRADE AND ENHANCE CONSUMER PROTECTION	01.2012	9,279,520	2,367,109	2,088,661
101100 OPERATIONS AND INDUSTRIAL MAINTENANCE TRAINING ACADEMY PROJECT	06.2011	2,426,804	418,920	1,528,445
102007 ENTERPRISE DEVELOPMENT AND INVESTMENT PROMOTION IN THE SME SECTOR IN IRAQ	08.2007	2,532,980	-71,633	2,508,436
102008 PRIVATE SECTOR DEVELOPMENT PROGRAMME FOR IRAQ	01.2009	7,291,153	-104,887	7,242,004
102010 ENTERPRISE DEVELOPMENT THROUGH INFORMATION AND COMMUNICATION TECHNOLOGY	10.2009	2,771,572	-132,910	2,813,882
102067 INVESTMENT PROMOTION FOR IRAQ	03.2010	4,987,795	642,518	3,205,706
102068 ENHANCING INVESTMENTS TO IRAQ THROUGH INDUSTRIAL ZONE DEVELOPMENT	01.2011	3,696,873	203,256	3,426,623
105125 PREPARATION OF A HCFC PHASE-OUT MANAGEMENT PLAN (ADDITIONAL FUNDING)	12.2009	65,000	-4,610	66,900
105127 REPLACEMENT OF REFRIGERANT CFC-12 WITH ISOBUTANE AND FOAM BLOWING AGENT CFC-11 WITH CYCLOPENTANE IN THE MANUFACTURE OF DOMESTIC REFRIGERATORS AND CHEST FREEZERS AT LIGHT INDUSTRIES COMPANY	05.2009	2,251,512	298,636	1,875,793
105128 NATIONAL PHASE-OUT PLAN (FIRST AND SECOND TRANCHES)	07.2009	4,768,547	67,411	4,614,976
105130 TECHNICAL ASSISTANCE FOR ALTERNATIVES TO METHYL BROMIDE	12.2010	211,970	6,279	183,717

Identification number and title	PAD issuance date	Total budget	Current year expenditure	Previous year expenditure
JORDAN				
105135, 105420 PHASE-OUT OF HCFC-22 AND HCFC-141B FROM THE MANUFACTURE OF UNITARY AIR-CONDITIONING EQUIPMENT AT PETRA ENGINEERING INDUSTRIES CO.	05.2010	2,363,533	691,937	1,512,958
120373 ENABLING ACTIVITIES TO REVIEW AND UPDATE THE NATIONAL IMPLEMENTATION PLAN FOR THE STOCKHOLM CONVENTION ON PERSISTENT ORGANIC POLLUTANTS (POPS)	06.2013	154,562	-121,466	259,654
140011 PROMOTING SOCIAL COHESION AND HARMONY BETWEEN SYRIAN REFUGES AND HOST COMMUNITIES AROUND ZAAATARI REFUGEE CAMP THROUGH IMPROVEMENT LIVELIHOOD OPPORTUNITIES	04.2014	442,478	149,923	0
KENYA				
090044 DISTRICT LEVEL MAPPING OF KENYA FOR IMPLEMENTING RENEWABLE ENERGY SERVICE CENTRES FOR BUSINESS PROMOTION (RESC-BPS) FOR PREPARING PRE-FEASIBILITY STUDY FOR 100 POTENTIAL SITES WITHIN THREE SELECTED REGIONS OF KENYA	09.2009	36,751	-1,442	38,192
104099 DEMONSTRATION AND TRANSFER OF ENVIRONMENTALLY SOUND TECHNOLOGY FOR WATER TREATMENT	01.2011	113,005	2,618	111,297
105414 TECHNICAL ASSISTANCE FOR THE FINAL ELIMINATION OF METHYL BROMIDE IN POST HARVEST SECTOR	11.2011	287,700	33,114	247,266
120038 STRENGTHENING THE TECHNICAL SERVICE CAPABILITIES OF THE KENYA INDUSTRIAL RESEARCH AND DEVELOPMENT INSTITUTE (KIRDI) IN COLLABORATION WITH THE KENYA SUBCONTRACTING AND PARTNERSHIP EXCHANGE PROGRAMME (SPX)	02.2014	200,000	18,817	0
120276 KENYA NATIONAL SYSTEM OF INNOVATION (KNSI) SURVEY	01.2014	261,882	74,076	144,794
120331 UNIDO PART OF JOINT PROGRAMME ON GENDER EQUALITY AND WOMEN EMPOWERMENT IN KENYA	06.2012	97,380	49,389	40,485
120417 DEMONSTRATION AND PROMOTION OF COCONUT HUSK PROCESSING FOR INCOME GENERATION IN RURAL COMMUNITIES COAST PROVINCE, KENYA	01.2014	151,000	64,737	0
120530, 130016 STANDARDS AND MARKET ACCESS PROGRAMME	03.2013	512,720	72,074	37,706
120629 MS. RANDAZZA JPO AGRO-INDUSTRY RELATED TCB	01.2013	284,398	99,840	115,719

Identification number and title	PAD issuance date	Total budget	Current year expenditure	Previous year expenditure
130032 ENHANCING OPPORTUNITIES FOR CLEAN LIGHTING INDUSTRY IN KENYA	05.2013	36,716	5,817	27,074
130123 TRAINING & CAPACITY BUILDING OF PARTNERS 2013 - KENYA	04.2013	73,473	10,953	61,509
130297 PA CENTRE OF EXCELLENCE FOR MAINTENANCE AND REPAIR OF AGRO-PROCESSING EQUIPMENT	09.2014	36,365	5,615	0
140007 SUSTAINABLE CONVERSION OF WASTE TO CLEAN ENERGY FOR GHG EMISSIONS REDUCTION	01.2014	100,000	63,177	0
140040 IMPROVING TECHNICAL AND ENTREPRENEURIAL PERFORMANCE OF THE FOOTWEAR MSMES IN KENYA	03.2014	24,954	11,654	0
KUWAIT				
102172 STRENGTHENING EXPORT CAPACITIES OF MANUFACTURING SMES IN KUWAIT	06.2012	767,894	144,923	482,030
120511 HCFC PHASE-OUT MANAGEMENT PLAN (STAGE I, FIRST TRANCHE) (POLYURETHANE FOAM SECTOR PHASE-OUT: KUWAIT POLYURETHANE INDUSTRY CO.; KIRBY BUILDING SYSTEMS, TECHNICAL ASSISTANCE TO SPRAYFOAM USERS AND OTHER SMALL USERS)	05.2012	3,537,450	197,433	96,138
KYRGYZSTAN				
120410 FEASIBILITY STUDY FOR THE ESTABLISHMENT OF A FRUIT AND VEGETABLE SUPPLY-CHAIN	04.2013	241,558	105,420	63,282
120464 IMPROVEMENT OF AGRICULTURAL PRODUCTION THROUGH STRENGTHENING OF AGRICULTURAL EXTENSION SERVICES, INCREASED TECHNICAL INPUTS AND PROMOTION OF DECENT AND SAFE JOBS IN RURAL AREAS	05.2013	78,210	8,156	67,514
140116 PROMOTING COMMUNITY LEVEL JOB CREATION AND INCOME GENERATING ACTIVITIES THROUGH THE DEVELOPMENT OF COST-EFFECTIVE BUILDING MATERIALS PRODUCTION IN KYRGYZSTAN	09.2014	796,460	130,688	0
140216 STRENGTHENING STANDARDIZATION, QUALITY ASSURANCE, ACCREDITATION AND METROLOGY (SQAM) INFRASTRUCTURE IN KYRGYZSTAN	08.2014	27,586	1,847	0
LAO PEOPLE'S DEMOCRATIC REPUBLIC				
100116 PCB MANAGEMENT AND DISPOSAL AT THE ENERGY SECTOR	01.2013	58,000	17,120	39,804

Identification number and title	PAD issuance date	Total budget	Current year expenditure	Previous year expenditure
104086 ENHANCING SUSTAINABLE TOURISM, CLEAN PRODUCTION AND EXPORT CAPACITY IN LAO PEOPLE'S DEMOCRATIC REPUBLIC	07.2011	569,749	174,905	343,332
106045 ENHANCING SUSTAINABLE TOURISM, CLEAN PRODUCTION AND EXPORT CAPACITY IN LAO PEOPLE'S DEMOCRATIC REPUBLIC	07.2011	526,251	108,075	399,077
120208 ENABLING ACTIVITIES TO REVIEW AND UPDATE THE NATIONAL IMPLEMENTATION PLAN FOR THE STOCKHOLM CONVENTION ON PERSISTENT ORGANIC POLLUTANTS (POPS) - IN LAO PDR	04.2013	180,000	4,469	135,891
140058 REDUCING OF GREENHOUSE GAS (GHG) EMISSIONS IN THE INDUSTRIAL SECTOR THROUGH PELLETIZATION TECHNOLOGY IN LAO PDR	06.2014	10,000	4,666	0
140067 PREPARATORY ASSISTANT FOR ENHANCEMENT OF LAO'S INDUSTRIAL STATISTICS	03.2014	11,724	11,484	0
140157 PCB MANAGEMENT AND DISPOSAL AT THE ENERGY SECTOR	05.2014	1,400,000	27,887	0
LEBANON				
100300 SEED MONEY FOR THE COUNTRY PROGRAMME FRAMEWORK FOR LEBANON	09.2012	41,419	0	8,866
101081, 120301 COMMUNITY EMPOWERMENT AND LIVELIHOODS ENHANCEMENT PROJECT	12.2010	2,976,943	296,392	2,687,124
120178 INCREASING COMPETITIVENESS OF LEBANON'S OLIVE VALUE CHAIN OR A COMPETITIVE OLIVE OIL INDUSTRIAL SECTOR IN LEBANON	04.2013	36,872	12,356	22,081
120557 STRENGTHENING THE PERFORMANCE OF THE LEBANESE FOOD SECTOR	04.2013	39,155	15,134	19,029
140005 SUPPORT FOR HOST COMMUNITIES IN LEBANON AFFECTED BY THE HIGH INFLUX OF SYRIAN REFUGEES	04.2014	530,974	54,341	0
140357 PILOT DEMONSTRATION PROJECT ON ODS WASTE MANAGEMENT AND DISPOSAL	12.2014	123,475	0	0
LESOTHO				
120080 ENABLING ACTIVITIES TO REVIEW AND UPDATE THE NATIONAL IMPLEMENTATION PLAN FOR THE STOCKHOLM CONVENTION ON PERSISTENT ORGANIC POLLUTANTS (POPS)	05.2013	150,000	22,678	80,000

Identification number and title	PAD issuance date	Total budget	Current year expenditure	Previous year expenditure
130064 LESOTHO COUNTRY PROGRAMMING MISSION FOR COUNTRY PROGRAMME DEVELOPMENT	04.2013	26,116	-1,250	23,699
140038 LESOTHO: COMPLIANCE POLICY (CP) SEED MONEY IMPLEMENTATION	02.2014	206,897	62,156	0
LIBERIA				
100330 INSTALLATION OF MULTI-PURPOSE MINI-HYDRO INFRASTRUCTURE (FOR ENERGY AND IRRIGATION)	03.2014	1,814,201	971,738	666,339
101103 REHABILITATION OF TRAINING CENTRES IN VULNERABLE COMMUNITIES IN LIBERIA	03.2011	1,369,912	-43,121	1,390,326
103122 REHABILITATION OF TRAINING CENTRES IN VULNERABLE COMMUNITIES IN LIBERIA (ENERGY COMPONENT)	03.2011	400,000	-10,047	401,838
110031 PROMOTING PEACE-BUILDING OPPORTUNITIES THROUGH MULTI-SKILLS TRAINING	04.2012	619,469	-747	619,946
120079 ENABLING ACTIVITIES TO REVIEW AND UPDATE THE NATIONAL IMPLEMENTATION PLAN FOR THE STOCKHOLM CONVENTION ON PERSISTENT ORGANIC POLLUTANTS	05.2013	160,000	6,638	143,778
120434 PROMOTING YOUTH EMPLOYMENT IN THE MINING, CONSTRUCTION AND AGRICULTURE SECTOR	05.2013	1,260,673	516,812	709,740
120459 REINTEGRATION FOR LIBERIAN RETURNEES THROUGH SKILLS TRAINING AND JOB CREATION	04.2013	1,327,434	790,099	533,371
130100 STRENGTHENING SANITARY AND PHYTOSANITARY (SPS) MEASURES IN LIBERIA - PREPARATORY ASSISTANCE	01.2014	45,653	2,676	5,374
LIBYA				
105143 NATIONAL CFC PHASE-OUT PLAN (2ND TRANCHE)	04.2005	997,268	-1,226	997,612
105145 PHASE-OUT OF METHYL BROMIDE IN HORTICULTURE: TOMATOES, CUCUMBERS, PEPPERS AND OTHERS	03.2010	1,243,000	36,087	1,171,422
105147 PREPARATION OF HCFC PHASE-OUT MANAGEMENT PLAN	05.2011	150,000	23,573	94,548
105150 PREPARATION FOR HCFC PHASE-OUT INVESTMENT ACTIVITIES (POLYURETHANE FOAM COMPONENT)	05.2011	60,000	16,567	14,868
105353 RENEWAL OF INSTITUTIONAL STRENGTHENING PROJECT (PHASE II)	01.2014	272,130	74,582	113,038

Identification number and title	PAD issuance date	Total budget	Current year expenditure	Previous year expenditure
MADAGASCAR				
105354 HCFC PHASE-OUT MANAGEMENT PLAN (STAGE I, FIRST TRANCHE)	01.2011	140,000	21,163	105,462
120300 INCREASED ENERGY ACCESS FOR PRODUCTIVE USE THROUGH SMALL HYDROPOWER DEVELOPMENT IN RURAL AREAS IN MADAGASCAR (PPG)	10.2013	85,000	69,419	254
120588 APPUI À LA TRANSFORMATION SEMI-INDUSTRIELLE DE LA CANNE À SUCRE À MADAGASCAR - SUPPORT TO THE SEMI-INDUSTRIAL PORCESSING OF SUGAR CANE	09.2013	342,116	146,398	11,335
140044 DÉVELOPPEMENT D'UNE FILIÈRE ARTISANALE DANS LE SUD DE MADAGASCAR	04.2014	239,431	204,140	0
MALAWI				
101023 EMPOWERING POOR RURAL COMMUNITIES WITH LABOUR-SAVING TECHNOLOGIES FOR INCREASED LABOUR PRODUCTIVITY, FOOD PRODUCTION AND INCOME GENERATION, SATECH	01.2010	769,135	-1,278	771,925
105357 HCFC PHASE-OUT MANAGEMENT PLAN (STAGE I, FIRST TRANCHE)	01.2011	58,723	-785	59,535
106075 MALAWI: MARKET ACCESS AND TRADE-CAPACITY BUILDING SUPPORT FOR AGRO-INDUSTRIAL PRODUCTS	08.2013	2,946,103	754,471	152,623
130161 SUPPORT ON VALUE ADDITION AND QUALITY IMPROVEMENT IN MALAWI FISHERIES VALUE CHAIN	07.2013	25,186	9,307	17,372
MALAYSIA				
103042 INDUSTRIAL ENERGY EFFICIENCY FOR MALAYSIAN MANUFACTURING SECTOR (IEEMMS)	06.2011	4,427,740	1,151,972	1,851,857
120096 GEF UNIDO CLEANTECH PROGRAMME FOR SMES IN MALAYSIA	04.2013	990,000	268,510	158,358
120264 GHG EMISSIONS REDUCTIONS IN TARGETED INDUSTRIAL SUB-SECTORS THROUGH EE AND APPLICATION OF SOLAR THERMAL SYSTEMS	07.2014	4,000,000	39,719	0
120305 GHG EMISSIONS REDUCTIONS IN TARGETED INDUSTRIAL SUB-SECTORS THROUGH EE AND APPLICATION OF SOLAR THERMAL SYSTEMS IN MALAYSIA	07.2012	75,000	3,695	70,806
120308 ENERGY EFFICIENCY AND LOW-CARBON TRANSPORT IN MALAYSIA	06.2014	50,000	30,024	0

Identification number and title	PAD issuance date	Total budget	Current year expenditure	Previous year expenditure
MALDIVES				
120416 ENABLING ACTIVITIES TO FACILITATE EARLY ACTION ON THE IMPLEMENTATION OF THE STOCKHOLM CONVENTION ON PERSISTENT ORGANIC POLLUTANTS	03.2013	430,000	2,834	248,514
MALI				
101022 PROJET D'APPUI A LA VALORISATION DES PRODUITS AGROPASTORAUX DANS LES REGIONS SUD (SEGOU ET SIKASSO) ET NORD (KIDAL) DU MALI	04.2008	196,602	-3,907	195,960
104142 REDUCING RISKS FROM ARTISANAL AND SMALL SCALE GOLD MINING IN MALI	09.2011	220,000	13,158	135,247
130234 ENABLING ACTIVITIES TO REVIEW AND UPDATE THE NATIONAL IMPLEMENTATION PLAN FOR THE STOCKHOLM CONVENTION ON PERSISTENT ORGANIC POLLUTANTS (POPS) IN THE REPUBLIC OF MALI	03.2014	225,000	191,014	0
140105 UPGRADING THE LIVELIHOOD CONDITIONS OF THE VULNERABLE POPULATION IN MALI THROUGH HANDICRAFT SECTOR DEVELOPMENT	05.2014	27,586	22,224	0
MAURITIUS				
130223 DEVELOPMENT OF LEMON VALUE CHAIN IN RODRIGUES	11.2013	10,960	9,768	1,107
MEXICO				
100034 DEMONSTRATION PROJECT FOR DISPOSAL OF UNWANTED ODS IN MEXICO	12.2011	453,103	239,681	0
104022 STRENGTHEN THE EFFECTIVE AND DEMOCRATIC WATER AND SANITATION IN MEXICO, IN SUPPORT OF THE ACCOMPLISHMENT OF THE MILLENNIUM OBJECTIVES	12.2008	680,947	-2,175	663,021
104047 INTEGRATED ASSESSMENT AND MANAGEMENT OF THE GULF OF MEXICO LARGE MARINE ECOSYSTEM	01.2009	4,641,209	339,875	4,270,839
105162, 105166 HPMP UMBRELLA PROJ. 3 MANUFACTURERS	09.2011	3,917,524	555,849	1,483,479
105170, 120251, 140009 NATIONAL METHYL BROMIDE PHASE-OUT PLAN	05.2011	6,221,803	985,340	5,168,786
105175 EXTENSION OF INSTITUTIONAL STRENGTHENING PROJECT (PHASE X)	12.2010	248,649	9,271	237,590
105176 PHASE-OUT OF HCFC-22 AND HCFC-141B IN AEROSOL MANUFACTURING AT SILIMEX	05.2011	520,916	172,377	348,517

Identification number and title	PAD issuance date	Total budget	Current year expenditure	Previous year expenditure
105178 DEMONSTRATION PROJECT FOR DISPOSAL OF UNWANTED ODS IN MEXICO	05.2011	927,915	-345,097	921,954
105356 NATIONAL CFC PHASE-OUT PLAN: 2ND TRANCHE	04.2005	4,278,000	1,512	4,276,426
120185 ENABLING ACTIVITIES TO REVIEW AND UPDATE THE NATIONAL IMPLEMENTATION PLAN UNDER THE STOCKHOLM CONVENTION ON PERSISTENT ORGANIC POLLUTANTS (POPS) - IN MEXICO	04.2013	225,000	173,447	0
120631 EXTENSION OF INSTITUTIONAL STRENGTHENING IN MEXICO TO IMPLEMENT MONTREAL PROTOCOL - PHASE IX	12.2012	494,000	84,682	36,155
130025 COUNTRY EVALUATION MEXICO	02.2013	66,638	1,438	57,008
140156 HCFC PHASE OUT MANAGEMENT PLAN STAGE II	05.2014	2,902,603	39,834	0
MONGOLIA				
100311 ENABLING ACTIVITIES TO REVIEW AND UPDATE THE NATIONAL IMPLEMENTATION PLAN FOR THE STOCKHOLM CONVENTION ON PERSISTENT ORGANIC POLLUTANTS	11.2012	164,696	43,336	120,693
101198 PREPARATION OF AN OPPORTUNITY STUDY FOR THE ESTABLISHMENT OF A MEAT CANNING PLANT AT ALTANBULAG FREE TRADE ZONE	11.2011	159,759	-7,637	168,432
104049 CAPACITY-BUILDING FOR ENVIRONMENTALLY SOUND PCBS MANAGEMENT AND DISPOSAL	06.2009	2,650,000	137,299	2,368,935
104050 CAPACITY-BUILDING FOR ENVIRONMENTALLY SOUND PCBS MANAGEMENT AND DISPOSAL	06.2011	21,424	5,109	8,621
120097 REDUCING THE IMPACTS OF MERCURY ON HUMAN HEALTH AND THE ENVIRONMENT BY PROMOTING SOUND CHEMICAL MANAGEMENT IN MONGOLIA	07.2013	600,000	128,909	16,693
140197 SUPPORT TO EMPLOYMENT CREATION IN MONGOLIA (SECIM)	11.2014	25,517	21,693	0
MONTENEGRO				
104102 ESTABLISHMENT AND OPERATION OF A NATIONAL CLEANER PRODUCTION PROGRAMME IN MONTENEGRO	10.2009	234,218	26,509	175,999
105180 TERMINAL PHASE-OUT PLAN FOR CFCS (FIRST AND SECOND TRANCHE)	08.2009	269,877	4,239	265,617
105358 HCFC PHASE-OUT MANAGEMENT PLAN (STAGE I, FIRST TRANCHE)	12.2013	255,000	72,192	136,012

Identification number and title	PAD issuance date	Total budget	Current year expenditure	Previous year expenditure
105359 INSTITUTIONAL STRENGTHENING PROJECT (PHASE II)	09.2010	60,000	1,612	57,728
130094 TRANSFER OF ENVIRONMENTALLY SOUND TECHNOLOGIES (TEST) FOR THE TREATMENT OF BIOLOGICAL SLUDGE FROM MOJKOVAC'S MUNICIPAL WASTE WATER TREATMENT PLANT	01.2014	218,758	176,448	0
130208 TRANSFER OF ENVIRONMENTALLY SOUND TECHNOLOGIES (TEST) FOR THE TREATMENT OF BIOLOGICAL SLUDGE FROM MOJKOVAC'S MUNICIPAL WASTE WATER TREATMENT PLANT STC SUBMISSION	08.2013	8,168	5,421	2,425
130236, 130256 PA FOR TEST PORT MILENA	11.2013	138,609	106,498	2,038
130269 ENHANCING THE COMPETITIVENESS OF LOCAL MSMES IN MONTENEGRO THROUGH CLUSTER DEVELOPMENT	02.2014	451,359	384,846	0
MOROCCO				
101055 LE PATRIMOINE CULTUREL ET LES INDUSTRIES CREATIVES COMME VECTEURS DE DEVELOPPEMENT AU MAROC	09.2008	558,197	-3,686	532,348
101058 PARTICIPATORY CONTROL OF DESERTIFICATION AND POVERTY REDUCTION IN THE ARID AND SEMI-ARID HIGH PLATEAU ECOSYSTEMS OF EASTERN MOROCCO	06.2009	5,998,422	1,323,963	4,000,587
101125 DÉVELOPPEMENT DE L'ENTREPRENARIAT FÉMININ PHASE II	07.2008	1,137,087	-1,104	1,102,250
104051 ENVIRONMENTALLY SOUND MANAGEMENT AND DISPOSAL OF PCB-CONTAMINATED TRANSFORMERS IN MOROCCO	09.2009	2,440,422	1,517,905	653,521
105189 PHASE-OUT OF MBR IN GREEN BEANS AND CURCUBITS	03.2009	747,594	22,412	722,428
105192 CONVERSION FROM HCFC-141B IN THE MANUFACTURE OF POLYURETHANERIGID INSULATION FOAM FOR DOMESTIC REFRIGERATORS AT MANAR	12.2010	951,740	-1,949	950,155
105421 HCFC PHASE-OUT MANAGEMENT PLAN (STAGE I, FIRST TRANCHE)	11.2011	300,000	6,498	27,882
120625 PROJET D'ACCÈS AUX MARCHÉS DES PRODUITS AGROALIMENTAIRES ET DE TERROIR - (PAMPAT) - MAROC	09.2013	1,371,869	490,241	111,726
130066 ASSISTANCE TECHNIQUE À LA VALORISATION DES PRODUITS DU TERROIR DANS LA RÉGION DE L'ORIENTAL PHASE II	07.2014	88,254	7,073	0
140090 INCLUSIVE DEVELOPEMENT OF THE FISHERIES SECTOR IN MOROCCO	05.2014	27,586	14,652	0

Identification number and title	PAD issuance date	Total budget	Current year expenditure	Previous year expenditure
MOZAMBIQUE				
100082 PRIVATE SECTOR AND QUALITY PROMOTION PROGRAMME FOR MOZAMBIQUE - COMPETIR COM QUALIDADE	02.2013	4,577,324	1,310,831	1,652,118
100126 ENABLING ACTIVITIES TO REVIEW AND UPDATE THE NATIONAL IMPLEMENTATION PLAN FOR THE STOCKHOLM CONVENTION ON PERSISTENT ORGANIC POLLUTANTS- IN MOZAMBIQUE	08.2013	180,000	117,436	29,750
101105 ENTREPRENEURSHIP DEVELOPMENT FOR THE YOUTH	06.2007	2,489,051	-2,911	2,481,393
101135, 102012 PROMOTION OF YOUTH EMPLOYMENT IN MOZAMBIQUE	09.2013	2,033,268	360,515	1,675,171
103009 JOINT PROGRAMME ON ENVIRONMENTAL MAINSTREAMING AND ADAPTATION TO CLIMATE CHANGE IN MOZAMBIQUE	09.2013	1,022,551	55,353	960,462
104104 MAINSTREAMING RESOURCE EFFICIENCY AND CLEANER PRODUCTION (RECP) IN MOZAMBIQUE'S ACCOMMODATION SECTOR AND ITS SUPPLY CHAIN	05.2010	588,850	125,372	361,434
105193 TECHNICAL ASSISTANCE FOR THE ELIMINATION OF CONTROLLED USES OF METHYL BROMIDE IN SOIL FUMIGATION	05.2010	40,000	8,715	53
120590 HCFC PHASE-OUT MANAGEMENT PLAN (STAGE I, FIRST TRANCHE)	11.2012	75,000	6,187	1,710
140114 COUNTRY PROGRAMME MOZAMBIQUE - SEED MONEY	04.2014	194,286	82,022	0
MYANMAR				
105194 PREPARATION OF HCFC PHASE-OUT MANAGEMENT PLAN	04.2009	41,611	-657	42,268
120027 MYANMAR: STRENGTHENING THE NATIONAL QUALITY INFRASTRUCTURE (NQI) FOR TRADE	10.2013	1,230,317	308,709	140,207
120279 PROMOTION OF SUSTAINABLE PRODUCTION AND TRADE THROUGH GREENING THE TEXTILE PRODUCTS SUPPLY CHAIN IN MYANMAR AND THAILAND	06.2012	39,209	7,673	37,689
120402 ENABLING ACTIVITIES TO FACILITATE EARLY ACTION ON IMPLEMENTATION OF THE STOCKHOLM CONVENTION ON PERSISTENT ORGANIC POLLUTANTS (POPS) IN MYANMAR	04.2013	500,000	254,617	16,276
120523 FOSTERING PRO-POOR AND INCLUSIVE MSME DEVELOPMENT IN MYANMAR (PREPARATORY AND PILOT PHASE)	05.2013	387,666	298,538	74,363

Identification number and title	PAD issuance date	Total budget	Current year expenditure	Previous year expenditure
130042 IMPROVEMENT OF INDUSTRIAL ENERGY EFFICIENCY IN MYANMAR	12.2014	2,730,000	0	0
130043 IMPROVEMENT OF INDUSTRIAL ENERGY EFFICIENCY IN MYANMAR	06.2013	100,000	61,037	8,903
130321 ESTABLISHING BAMBOO SKILLS DEVELOPMENT FACILITY AND TECHNOLOGY DEMONSTRATION CENTRE FOR DEVELOPMENT OF SMALL-SCALE BAMBOO ENTERPRISES FOR POVERTY ALLEVIATION IN MYANMAR	02.2014	27,447	24,731	0
140035 PROMOTION OF WASTE TO ENERGY TECHNOLOGIES IN THE RICE MILLING SECTOR IN MYANMAR FOR ACCESS TO ENERGY FOR PRODUCTIVE ACTIVITIES	07.2014	27,373	5,923	0
140175 UNIDO-MYANMAR COUNTRY PROGRAMME OF TECHNICAL COOPERATION 2015-2020	10.2014	30,345	18,125	0
NAMIBIA				
100204 TRADE CAPACITY-BUILDING FOR EXPORTS IN NAMIBIA	12.2012	1,012,576	456,968	240,903
140145 YOUTH ENTREPRENEURSHIP DEVELOPMENT IN NAMIBIA: ENTREPRENEURSHIP CURRICULA IN UPPER-SECONDARY SCHOOLS	05.2015	79,781	40,044	0
NEPAL				
100314 ENABLING ACTIVITIES TO REVIEW AND UPDATE THE NATIONAL IMPLEMENTATION PLAN FOR THE STOCKHOLM CONVENTION ON PERSISTENT ORGANIC POLLUTANTS	03.2013	180,000	2,693	129,102
104052 ENVIRONMENTALLY SOUND MANAGEMENT AND DISPOSAL OF PCBS	01.2011	908,286	36,168	784,267
130204 PA FOR YOUTH ENTREPRENEURSHIP DEVELOPMENT THROUGH ENTREPRENEURSHIP EDUCATION FOR SENIOR SECONDARY SCHOOLS IN NEPAL	10.2013	27,586	21,593	0
130221 PA - ENTERPRISE STATISTICS DEVELOPMENT IN NEPAL (PA)	08.2013	26,857	6,757	18,840
NICARAGUA				
102028 DESARROLLO DE CAPACIDADES NACIONALES PARA MEJORAR LAS OPORTUNIDADES DE EMPLEO Y AUTOEMPLEO DE LAS PERSONAS JOVENES EN NICARAGUA	08.2009	379,033	-1,970	375,897

Identification number and title	PAD issuance date	Total budget	Current year expenditure	Previous year expenditure
106061 FORTALECIMIENTO DEL SISTEMA NACIONAL DE LA CALIDAD	11.2010	823,009	157,078	654,754
120021 COCOA VALUE CHAIN AND ENTERPRISE NETWORK DEVELOPMENT IN NICARAGUA	08.2013	404,391	49,423	134,558
120233 HCFC PHASE OUT MANAGEMENT PLAN FOR ANNEX C GROUP I SUBSTANCES FOR NICARAGUA FIRST TRANCHE	08.2012	96,500	9,764	78,310
120328 ENABLING ACTIVITIES TO REVIEW AND UPDATE THE NATIONAL IMPLEMENTATION PLAN UNDER THE STOCKHOLM CONVENTION ON PERSISTENT ORGANIC POLLUTANTS (POPS) - IN NICARAGUA	11.2013	185,000	161,942	0
NIGER				
120508 HCFC PHASE-OUT MANAGEMENT PLAN (STAGE I, FIRST TRANCHE)	01.2014	205,000	60,096	26,794
130169 ENABLING ACTIVITIES TO REVIEW AND UPDATE THE NATIONAL IMPLEMENTATION PLAN FOR THE STOCKHOLM CONVENTION ON PERSISTENT ORGANIC POLLUTANTS	01.2014	190,000	153,260	0
140027 COUNTRY PROGRAMME NIGER	03.2014	185,961	95,290	0
NIGERIA				
090034 COUNTRY PROGRAMME NIGERIA 2009-2012; COMPONENT C1.4-INDUSTRIAL ENERGY EFFICIENCY	05.2009	165,489	0	161,877
100260 MINI-GRID BASED ON RENEWABLE ENERGY (BIOMASS) SOURCES TO AUGMENT RURAL ELECTRIFICATION	03.2012	2,663,861	160,712	549,771
101066 THE COUNTRY SERVICE FRAMEWORK OF NIGERIA (PHASE II): NIGERIAN TEXTILE CLUSTER DEVELOPMENT	05.2009	452,846	-771	375,496
101069 ASSISTANCE TO THE LEATHER CLUSTER KANO	05.2009	138,058	-2,571	141,843
101170 SUPPORTING INTEGRATED AND COMPREHENSIVE APPROACHES TO CLIMATE CHANGE ADAPTATION IN AFRICA - AGRICULTURAL ENGINEERING SUB-COMPONENT	12.2010	454,545	-9,776	420,060
101210 YOUTH ENTREPRENEURSHIP DEVELOPMENT AND IT CAPACITY BUILDING IN NIGERIA	03.2012	102,686	-7,100	75,653
102051 SPX NIGERIA - ASSISTANCE IN ESTABLISHING AN INDUSTRIAL SUBCONTRACTING AND PARTNERSHIP EXCHANGE IN NIGERIA	08.2008	145,411	7,854	133,173

Identification number and title	PAD issuance date	Total budget	Current year expenditure	Previous year expenditure
102052 INDUSTRIAL INFORMATION SYSTEM AND COMPUTER REFURBISHMENT	05.2009	280,000	9,739	238,949
103138 TA IN PROMOTING LOCALLY AVAILABLE RE RESOURCES FOR PRODUCTIVE USE	06.2008	223,163	9,806	174,798
105200 TERMINAL ODS PHASE-OUT UMBRELLA PROJECT IN THE SOLVENT SECTOR (FOURTH TRANCHE)	09.2007	303,200	-4,500	302,223
105363, 120492, 140185 HCFC PHASE-OUT MANAGEMENT PLAN (STAGE I, FIRST TRANCHE)	01.2011	1,895,172	653,733	1,037,271
106097 DEVELOPMENT OF THE NATIONAL QUALITY IMPROVEMENT PROGRAMME (NQI) FOR NIGERIA	05.2012	143,257	-3,086	112,671
107024 COUNTRY PROGRAMME FOR NIGERIA, 2009-2012	05.2009	878,814	15,519	856,347
120043 YOUTH EMPLOYMENT AND ENTREPRENEURSHIP FORUM - JOB FAIR	05.2009	165,202	144	160,163
120334 SCALING UP SMALL HYDRO POWER (SHP) IN NIGERIA	07.2013	50,000	23,488	23,331
120374 ENABLING ACTIVITIES TO REVIEW AND UPDATE THE NATIONAL IMPLEMENTATION PLAN FOR THE STOCKHOLM CONVENTION ON PERSISTENT ORGANIC POLLUTANTS	03.2013	225,000	33,727	176,139
120537 PILOT DEMONSTRATION PROJECT ON ODS WASTE MANAGEMENT AND DISPOSAL	11.2012	911,724	142,423	51,832
120552 REVISED COUNTRY PROGRAMME OF COOPERATION BETWEEN UNIDO AND THE FEDERAL REPUBLIC OF NIGERIA	09.2013	3,287,801	356,125	14,980
120624 SUPPORTING NIGERIA'S STAPLE CROP PROCESSING ZONES (SCPZS)	04.2014	1,269,300	87,328	743,027
130002 FOOTWEAR AND LEATHER PRODUCTS FACILITY CENTRE: STIMULATING EMPLOYMENT CREATION AND RURAL ECONOMIC GROWTH IN DELTA STATE	05.2013	725,664	226,911	348,284
130220 NATIONAL QUALITY INFRASTRUCTURE (NQI) OF NIGERIA	08.2013	3,194,735	1,570,557	146,044
130317 MINAMATA CONVENTION INITIAL ASSESSMENT IN THE FEDERAL REPUBLIC OF NIGERIA	07.2014	1,000,000	100,000	0
140012 INDUSTRIAL SKILLS GAP ASSESSMENT IN NIGERIA	09.2014	761,062	199,360	0
140070 CAPACITY STRENGTHENING FOR SUSTAINABLE INDUSTRIAL DEVELOPMENT IN NIGERIA	06.2014	1,615,763	85,065	0

Identification number and title	PAD issuance date	Total budget	Current year expenditure	Previous year expenditure
OMAN				
105422 EXTENSION OF THE INSTITUTIONAL STRENGTHENING PROJECT IN OMANTO IMPLEMENT MONTREAL PROTOCOL AGREEMENT -PHASE IV AND PHASE V	02.2014	136,934	68,334	68,225
105423 HCFC PHASE-OUT MANAGEMENT PLAN (STAGE I, FIRST TRANCHE)	04.2012	314,120	84,669	214,945
120282 ENHANCEMENT OF THE INSTITUTIONAL CAPACITY OF THE GOVERNMENT OF OMAN FOR INDUSTRIAL DEVELOPMENT THROUGH IMPROVEMENT OF THE STATISTICAL INFRASTRUCTURE	05.2013	157,779	64,555	38,177
PAKISTAN				
100044 SUSTAINABLE ENERGY INITIATIVE FOR INDUSTRIES IN PAKISTAN	03.2012	70,000	22,331	47,803
100045 SUSTAINABLE ENERGY INITIATIVE FOR INDUSTRIES IN PAKISTAN	05.2014	3,550,000	38,200	0
100333 PROMOTING SUSTAINABLE ENERGY PRODUCTION AND USE FROM BIOMASS IN PAKISTAN	05.2012	1,863,725	640,666	182,446
101025 JOINT UN PROGRAMME: TOWARDS GENDER PARITY IN PAKISTAN - UNIDO'S ASSISTANCE TOWARDS ECONOMIC EMPOWERMENT THROUGH DEVELOPING WOMEN ENTREPRENEURSHIP AND FOSTERING AN ENABLING ENVIRONMENT	09.2010	1,037,882	-38,954	987,564
101026 ASSISTANCE TO THE LEATHER INDUSTRY - UPGRADING OF TRAINING INSTITUTIONS	04.2010	340,120	-1,716	295,140
101027 ONE UN PAKISTAN ARP-JPC2 DECENT EMPLOYMENT AND POVERTY ALLEVIATION	04.2010	373,831	-18,599	368,724
101030 ONE UN PROGRAMME FOR PAKISTAN - SUPPORT FOR THE WOOL INDUSTRY IN BALOCHISTAN PROVINCE, PAKISTAN	10.2010	231,308	-6,966	230,029
102090 JOINT UNIDO-SMEDA-ITALIA PROGRAMME TO ESTABLISH AN INVESTMENT PROMOTION (IPU) IN LAHORE WITH EMPHASIS ON ITALIAN INVESTMENT IN PAKISTAN	05.2007	897,004	295,489	515,517
104146 ONE UN JOINT PROGRAMME ON ENVIRONMENT FOR PAKISTAN - LIMED FLESHING TREATMENT	04.2013	825,354	15,259	777,234
105212 PREPARATION OF HCFC PHASE-OUT INVESTMENT ACTIVITIES (REFRIGERATION AND AIR-CONDITIONING MANUFACTURING SECTORS)	01.2010	114,926	-1,700	116,626

Identification number and title	PAD issuance date	Total budget	Current year expenditure	Previous year expenditure
105213 PHASE-OUT OF HCFC-141B FROM THE MANUFACTURING OF INSULATION PU RIGID FOAM	05.2010	4,840,849	64,693	4,737,346
105215 HCFC PHASE-OUT MANAGEMENT PLAN (STAGE I, FIRST TRANCHE)	12.2010	168,000	53,753	84,194
106005 PAKISTAN - TRADE RELATED TECHNICAL ASSISTANCE (TRTA II) PROGRAMME	12.2009	12,736,796	1,860,598	10,078,343
130063 GEF UNIDO CLEANTECH PROGRAMME FOR SMES IN PAKISTAN	11.2013	1,369,863	203,392	0
130122 INDEPENDENT UNIDO COUNTRY EVALUATION PAKISTAN	04.2013	67,255	14,343	43,960
130298 MAINSTREAMING CLIMATE CHANGE ADAPTATION THROUGH WATER RESOURCE MANAGEMENT IN LEATHER INDUSTRIAL ZONE DEVELOPMENT	04.2014	90,000	50,857	0
140178 PREPARATION FOR HCFC PHASE-OUT INVESTMENT ACTIVITIES (STAGEII) (FOAM SECTOR)	08.2014	152,000	0	0
PANAMA				
102029 RED DE OPORTUNIDADES EMPRESARIALES PARA FAMILIAS POBRES	03.2010	1,346,933	-23,303	1,353,348
PARAGUAY				
130148 DEHYDRATING FRUITS, VEGETABLES & HERBS IN ISOLATED AREAS OF PARAGUAY	03.2014	21,115	20,566	0
PERU				
102030 INDUSTRIAS CREATIVAS INCLUSIVAS: UNA HERRAMIENTA INNOVADORAPARA EL ALIVIO DE LA POBREZA EN EL PERÚ	01.2010	627,000	-17,345	640,072
104012 STRENGTHENING OF THE INSTITUTIONAL, REGULATORY AND TECHNICALFRAMEWORK FOR CHEMICALS MANAGEMENT IN PERU. PROJECT "SAFE CHEMICALS"	08.2009	230,559	0	221,142
104054 ENVIRONMENTALLY SOUND MANAGEMENT AND DISPOSAL OF POLYCHLORINATED BIPHENYLS (PCBS)	01.2010	2,612,955	177,452	1,056,887
105216 TERMINAL PHASE-OUT MANAGEMENT PLAN FOR ANNEX A GROUP I SUBSTANCES (FIRST TRANCHE)	08.2011	183,500	9,709	172,866

Identification number and title	PAD issuance date	Total budget	Current year expenditure	Previous year expenditure
120329 ENABLING ACTIVITIES TO REVIEW AND UPDATE THE NATIONAL IMPLEMENTATION PLAN UNDER THE STOCKHOLM CONVENTION ON PERSISTENT ORGANIC POLLUTANTS (POPS) - IN PERU	09.2013	225,000	4,396	0
130132 CONFERENCE OF LATIN AMERICA AND THE CARIBBEAN MINISTERS OF INDUSTRY	08.2013	203,436	101,932	87,558
PHILIPPINES				
100297 ENABLING ACTIVITIES TO REVIEW AND UPDATE THE NATIONAL IMPLEMENTATION PLAN FOR THE STOCKHOLM CONVENTION ON PERSISTENT ORGANIC POLLUTANTS IN PHILIPPINES	07.2012	225,000	18,198	206,354
103049 INDUSTRIAL ENERGY EFFICIENCY	06.2011	3,241,678	601,704	1,154,491
104149 GLOBAL PROGRAMME TO DEMONSTRATE THE VIABILITY AND REMOVAL OF BARRIERS THAT IMPEDE ADOPTION AND SUCCESSFUL IMPLEMENTATION OF AVAILABLE, NON-COMBUSTION TECHNOLOGIES FOR DESTROYING PERSISTENT ORGANIC POLLUTANTS (POPS)	12.2007	4,108,500	59,744	4,019,432
105218 SECTOR PLAN TO PHASE OUT HCFC-141B IN THE FOAM SECTOR	02.2011	2,088,000	40,995	1,877,728
107015 DEMONSTRATION OF BAT AND BEP IN FOSSIL FUEL-FIRED UTILITIES AND INDUSTRIAL BOILERS IN RESPONSE TO THE STOCKHOLM CONVENTION ON PERSISTENT ORGANIC POLLUTANTS (POPS)	04.2011	20,000	0	17,353
120016 IMPROVE THE HEALTH AND ENVIRONMENT OF ARTISANAL GOLD MINING COMMUNITIES IN THE PHILIPPINES BY REDUCING MERCURY EMISSIONS	03.2013	550,000	9,595	504,757
140083 LIVELIHOOD SUPPORT FOR THE VULNERABLE GROUPS IN THE AFFECTED AREAS OF TYPHOON HAIYAN OF THE PHILIPPINES THROUGH RURAL AGRO-VALUE CHAIN DEVELOPMENT	05.2014	27,586	26,260	0
QATAR				
105223 TERMINAL PHASE-OUT MANAGEMENT PLAN (FIRST TRANCHE)	12.2007	311,604	-884	312,323
105225 PREPARATION OF A HCFC PHASE-OUT MANAGEMENT PLAN	08.2008	53,955	0	53,955
105424 HCFC PHASE OUT MANAGEMENT PLAN (STAGE 1, FIRST TRANCHE)	12.2011	1,045,907	957,245	25,759

Identification number and title	PAD issuance date	Total budget	Current year expenditure	Previous year expenditure
REPUBLIC OF MOLDOVA				
103043 REDUCING GREENHOUSE GAS EMISSIONS THROUGH IMPROVED ENERGY EFFICIENCY IN THE INDUSTRIAL SECTOR IN MOLDOVA	08.2010	985,074	60,742	695,671
104143 NATIONAL CLEANER PRODUCTION PROGRAMME - REPUBLIC OF MOLDOVA	09.2011	576,778	114,182	291,189
130272 STRENGTHENING THE INVESTMENT PROMOTION CAPABILITES OF MIEPO (IPA) AND SUPPORTING INVESTMENT PROMOTION OF INDUSTRIAL PARKS	11.2013	27,488	22,543	2,510
RUSSIAN FEDERATION				
100352 PHASE-OUT OF CFC CONSUMPTION IN THE MANUFACTURE OF AEROSOL METERED DOSE INHALERS (MDIS) IN THE RUSSIAN FEDERATION	07.2012	2,550,000	2,271,981	269,531
103056 MARKET TRANSFORMATION PROGRAMME ON ENERGY EFFICIENCY IN GREEHOUSE GAS-INTENSIVE INDUSTRIES IN THE RUSSIAN FEDERATION	10.2010	8,219,369	1,794,237	3,681,186
104121 BAT/BEP FOR ENVIRONMENTALLY SAFE DISPOSAL OF POTENTIALLY HAZARDOUS CONSUMER PRODUCTS AND INDUSTRIAL WASTES	06.2010	1,574,787	225,560	1,313,811
104122 IDENTIFICATION, EVALUATION AND PRIORITIZATION OF POLLUTION "HOT-SPOTS" IN THE BASINS OF TRANSBORDER RESERVOIRS	06.2010	1,628,584	211,245	1,311,574
105324, 105386 PHASE OUT OF HCFCs AND PROMOTION OF HFC-FREE ENERGY EFFICIENT REFRIGERATION AND AIR- CONDITIONING SYSTEMS IN THE RUSSIAN FEDERATION THROUGH TECHNOLOGY TRANSFER	01.2011	18,322,00 5	7,139,525	6,140,857
120342 ENVIRONMENTALLY SOUND MANAGEMENT AND FINAL DISPOSAL OF PCBS AT THE RUSSIAN RAILROAD NETWORK AND OTHER PCB OWNERS	05.2011	220,000	56,887	163,617
120535 FACILITATING INTERNATIONAL MARKET ACCESS FOR MANUFACTURING SUPPLIERS IN THE AUTOMOTIVE COMPONENT INDUSTRY IN SAMARA REGION OF RUSSIA	10.2013	144,978	89,793	10,904
130070 COUNTRY EVALUATION RUSSIAN FEDERATION	03.2013	67,067	5,537	47,138
130201 PPG FOR SAP ITEM 120230 SAVE THE SOURCE	08.2013	90,000	33,968	53,658
130274 PPG FOR SAP ITEM 120348 TEST TATARSTAN	11.2013	262,500	155,002	923
140019 ENVIRONMENTALLY SOUND MANAGEMENT AND FINAL DISPOSAL OF PCBS AT THE RUSSIAN RAILROADS NETWORK AND OTHER PCB OWNERS	02.2014	7,400,000	447,593	0

Identification number and title	PAD issuance date	Total budget	Current year expenditure	Previous year expenditure
RWANDA				
101037 ONE UN PROGRAMME FOR RWANDA - CAPACITY BUILDING THROUGH TECHNICAL ASSISTANCE FOR MINEDUC TO DESIGN AND IMPLEMENT ENTREPRENUERSHIP IN SECONDARY SCHOOLS	06.2008	320,407	4,593	315,593
101038 ONE UN PROGRAMME FOR RWANDA - CAPACITY BUILDING IN FOOD PROCESSING FOR SMALL PRODUCERS AND MSMES MAINLY THROUGH TECHNICAL ASSISTANCE PROGRAMS, COMPONENT 3.3.1	06.2008	332,937	0	331,312
101039 CAPACITY BUILDING THROUGH TECHNICAL ASSISTANCE PROGRAMS FORMAINLY ARTISANS IN LEATHER PRODUCTS DEVELOPMENT	06.2008	417,451	1,664	415,268
101040 ONE UN PROGRAMME FOR RWANDA - CAPACITY BUILDING FOR THE PSF AND MSMES ASSOCIATIONS MAINLY THROUGH TECHNICAL ASSISTANCE PROGRAMS	06.2008	288,464	4,489	283,314
102013 ONE UN PROGRAMME FOR RWANDA - CAPACITY BUILDING FOR MINICOM AND KEY STAKEHOLDERS ON INDUSTRIAL POLICY IMPLEMENTATION, COMP 1.6.1	06.2008	368,026	3,288	363,132
103003 ONE UN PROGRAMME FOR RWANDA - CAPACITY BUILDING THROUGH TECHNICAL ASSISTANCE FOR MINIFRA TO IMPLEMENT POLICIES ON RURAL ENERGY FOR PRODUCTIVE USE, COMPONENT 3.1.1	06.2008	85,389	0	84,821
104013 ONE UN PROGRAMME FOR RWANDA - CAPACITY BUILDING MAINLY THROUGH TECHNICAL ASSISTANCE FOR ENTERPRISES TO IMPLEMENT CLEANER PRODUCTION PROCESSES AND FOR REMA IN MONITORING THE IMPLEMENTATION OF CLEANER PRODUCTION	06.2008	975,962	81,083	875,265
105236 HCFC PHASE-OUT MANAGEMENT PLAN (STAGE I, FIRST TRANCHE)	09.2011	55,000	23,500	28,121
106010 ONE UN PROGRAMME FOR RWANDA - FOOD SAFETY/QUALITY COMPONENT	06.2008	140,261	223	111,790
120627 ENABLING ACTIVITIES TO REVIEW AND UPDATE THE NATIONAL IMPLEMENTATION PLAN (NIP) FOR THE STOCKHOLM CONVENTION FOR THE PERSISTENT ORGANIC POLLUTANTS	05.2013	180,000	24,265	148,339
130226 ONE UN PROGRAMME FOR RWANDA - CAPACITY BUILDING THROUGH TECHNICAL ASSISTANCE PROGRAMS FOR MAINLY ARTISANS IN LEATHER PRODUCTS DEVELOPMENT, COMPONENT 4.1.10	07.2008	27,875	89	23,365
140076 PROJECT TO A COUNTRY PROGRAMMING MISSION TO RWANDA FOR THE DEVELOPMENT OF A COUNTRY PROGRAMME	12.2014	27,586	17,971	0

Identification number and title	PAD issuance date	Total budget	Current year expenditure	Previous year expenditure
SAINT LUCIA				
105257 HCFC PHASE-OUT MANAGEMENT PLAN (STAGE I, FIRST TRANCHE)	12.2012	99,850	5,715	84,521
SAINT VINCENT AND THE GRENADINES				
105259 HCFC PHASE-OUT MANAGEMENT PLAN (FIRST TRANCHE)	08.2011	124,115	16,449	105,559
SAO TOME AND PRINCIPE				
120082 ENABLING ACTIVITIES TO REVIEW AND UPDATE THE NATIONAL IMPLEMENTATION PLAN UNDER THE STOCKHOLM CONVENTION ON PERSISTENT ORGANIC POLLUTANTS (POPS) - IN SAO TOME	02.2013	170,000	2,979	119,000
SAUDI ARABIA				
105244 PHASE-OUT OF HCFC-22 AND HCFC-142B FROM THE MANUFACTURE OF EXTRUDED POLYSTYRENE PANEL AT LINE 2 IN ARABIAN CHEMICAL COMPANY	01.2011	725,323	85,200	339,396
105246 PHASE-OUT OF HCFC-22 AND HCFC-142B FROM THE MANUFACTURE OF EXTRUDED POLYSTYRENE PANEL AT AL-WATANIA PLASTICS	05.2011	1,234,984	972,025	10,703
120630 HCFC PHASE-OUT MANAGEMENT PLAN (STAGE I, FIRST TRANCHE; POLYURETHANE FOAM SECTOR PLAN AND REFRIGERATION SERVICING)	12.2012	5,133,274	252,203	1,683,954
SENEGAL				
100079 PROGRAMME D'OPÉRATIONNALISATION DE LA STRATÉGIE DE CROISSANCE ACCÉLÉRÉE: PROJET POUR LE DÉVELOPPEMENT DES CLUSTERS LOCAUX	03.2014	159,232	20,628	64,049
100103 ENVIRONMENTALLY SOUND MANAGEMENT OF MUNICIPAL AND HAZARDOUS SOLID WASTE TO REDUCE EMISSION OF UNINTENTIONAL POPS - PREPARATORY ASSISTANCE	04.2013	130,000	31,445	91,199
100272 PROGRAMME DE MISE A NIVEAU DES ENTREPRISES DU SENEGAL - PHASE II: MISE A NIVEAU ENVIRONNEMENTALE ET ENERGETIQUE DES ENTREPRISES	12.2011	592,074	255,790	293,812

Identification number and title	PAD issuance date	Total budget	Current year expenditure	Previous year expenditure
102031 PROMOUVOIR LES INITIATIVES ET LES INDUSTRIES CULTURELLES AU SENEGAL, DANS LES REGIONS DU PAYS BASSARI ET DU SINE SALOUM	10.2008	989,980	-9,133	970,594
104023 VALUATION OF FOREST ECO SYSTEMS IN SENEGAL	08.2009	186,216	-647	184,226
105385 TERMINAL-PHASE OUT MANAGEMENT PLAN FOR CFCS (FIRST TRANCHE)	02.2008	355,000	0	351,957
105415 HCFC PHASE-OUT MANAGEMENT PLAN (STAGE I, FIRST TRANCHE)	12.2011	200,000	3,065	103,108
120103 DÉVELOPPEMENT DES SYSTÈMES PRODUCTIFS LOCAUX INSERTION DESSORTANTS DE LA FORMATION PROFESSIONNELLE ET TECHNIQUE DANS LES RÉGIONS NORD ET CENTRE DU SÉNÉGAL (IDEA)	08.2013	533,545	249,658	61,547
120489 PROMOTION DU DEVELOPEMENT ECONOMIQUE LOCAL DANS LA REGION DE LOUGA (IDEA)	09.2013	355,605	172,195	25,250
130154 ENABLING ACTIVITIES TO REVIEW AND UPDATE THE NATIONAL IMPLEMENTATION PLAN FOR THE STOCKHOLM CONVENTION ON PERSISTENT ORGANIC POLLUTANTS	09.2013	170,000	9,215	124,000
140100 CADRE DE COOPÉRATION TECHNIQUE ENTRE L'ONUDI ET LE SÉNÉGAL	09.2014	96,552	17,276	0
140215 PLANNING AND DESIGN OF DAKAR INDUSTRIAL PARK IN DIAMNIADIO	10.2014	32,566	18,895	0
SERBIA				
100306 ENVIRONMENTALLY SOUND MANAGEMENT OF PCBS AND OBSOLETE PESTICIDES - PREPARATORY ASSISTANCE	03.2013	75,000	67,786	0
100312 ENABLING ACTIVITIES TO REVIEW AND UPDATE THE NATIONAL IMPLEMENTATION PLAN FOR THE STOCKHOLM CONVENTION ON PERSISTENT ORGANIC POLLUTANTS	08.2012	179,476	110,788	623
104144 PROMOTING THE ADAPTATION AND ADOPTION OF RECP (RESOURCE EFFICIENT AND CLEANER PRODUCTION) IN SERBIA THROUGH THE CLEANER PRODUCTION CENTRE (CPC) - PHASE II	09.2011	470,949	124,022	276,753
105302 NATIONAL CFC PHASE-OUT PLAN	12.2005	622,977	-7,965	630,943
105371 EXTENSION OF INSTITUTIONAL STRENGTHENING PROJECT (PHASE III)	01.2010	131,300	-412	120,474

Identification number and title	PAD issuance date	Total budget	Current year expenditure	Previous year expenditure
105373 HCFC PHASE-OUT MANAGEMENT PLAN (STAGE I, FIRST TRANCHE, SECOND TRANCHE AND VERIFICATION REPORT FOR STAGE I	01.2014	834,260	172,862	168,462
105427 EXTENSION OF THE INSTITUTIONAL STRENGTHENING - PHASE IV	01.2014	262,600	54,809	45,410
SEYCHELLES				
120078 ENABLING ACTIVITIES TO REVIEW AND UPDATE THE NATIONAL IMPLEMENTATION PLAN FOR THE STOCKHOLM CONVENTION ON PERSISTENT ORGANIC POLLUTANTS (POPS) - IN SEYCHELLES	04.2013	140,000	16,827	110,000
SIERRA LEONE				
090005 UNDP/UNIDO JOINT PRIVATE SECTOR DEVELOPMENT PROGRAMME	03.2009	490,000	-3,529	65,132
100328 PROMOTING MINI GRIDS BASED ON SMALL HYDRO POWER FOR PRODUCTIVE USES IN SIERRA LEONE	08.2012	1,799,719	413,662	436,039
101108 REHABILITATION OF TRAINING-CUM-PRODUCTION CENTRES IN VULNERABLE COMMUNITIES OF KOINDU, KPANDEBU AND PUJEHUN IN SIERRA LEONE	03.2011	1,170,242	-31,014	1,201,305
101139 SEED MONEY FOR IP SIERRE LEONE - POVERTY REDUCTION COMPONENT	10.2004	82,283	-3,012	81,876
101141 TECHNICAL CAPACITY BUILDING IN FISHING AND SEAFOOD PROCESSING TECHNOLOGY IN SIERRA LEONE	08.2013	1,869,529	206,721	1,579,671
102094 POVERTY ERADICATION THROUGH ENTERPRISE DEVELOPMENT - SIERRA LEONE	09.2007	189,380	17,141	161,766
103125 REHABILITATION OF TRAINING-CUM-PRODUCTION CENTRES IN VULNERABLE COMMUNITIES OF KOINDU, KPANDEBU AND PUJEHUN IN SIERRA LEONE (ENERGY COMPONENT)	03.2011	596,101	-17,851	613,990
103153 DEMONSTRATING BIOMASS GASIFIER TECHNOLOGY FOR PRODUCTIVE USES IN RURAL SIERRA LEONE - PREPARATORY ASSISTANCE	03.2012	235	-9,505	60,925
105416 HCFC PHASE-OUT MANAGEMENT PLAN (STAGE I, FIRST TRANCHE)	12.2011	50,000	0	47,620
106050 QUALITY AND COMPLIANCE INFRASTRUCTURE DEVELOPMENT	04.2011	233,290	23,339	201,632
106089 QUALITY POLICY AND COMPLIANCE INFRASTRUCTURE DEVELOPMENT	11.2011	237,704	47,023	179,004

Identification number and title	PAD issuance date	Total budget	Current year expenditure	Previous year expenditure
120198 COMMUNITY RESILIENCE THROUGH ENTREPRENEURSHIP AND SKILLS TRAINING (CREST)	03.2012	707,965	-23,441	711,151
120451 QUALITY AND COMPLIANCE INFRASTRUCTURE DEVELOPMENT IN SIERRA LEONE	08.2012	215,745	1,118	216,000
130047 SUPPORT TO GENDER AND WOMEN'S ISSUES IN SIERRA LEONE	03.2013	34,899	-13,587	34,016
130086 PA-SUPPORT TO AGENDA FOR PROSPERITY IN SIERRA LEONE - FORMULATION OF COUNTRY PROGRAMME	04.2013	42,381	8,270	30,990
140022 SIERRA LEONE COUNTRY PROGRAMME - SEED MONEY IMPLEMENTATION	02.2014	206,897	72,731	0
140131 COUNTRY EVALUATION SIERRA LEONE	06.2014	55,172	32,468	0
SOMALIA				
101109 INTEGRATION AND PROGRESS THROUGH SKILLS AND EMPLOYMENT FOR DISPLACED GROUPS IN SOMALILAND	02.2011	1,061,947	-32,414	1,042,931
105370, 120516 PREPARATION OF A HCFC PHASE-OUT MANAGEMENT PLAN	06.2010	254,834	64,451	120,989
120154 ECONOMIC REVITALIZATION PROJECT FOR SOMALILAND	04.2012	1,327,434	-14,345	1,299,979
140008 COMMUNITY STABILIZATION AND RECONCILIATION THROUGH LIVELIHOODS RECOVERY IN POST-CRISIS AREAS OF SOUTHERN SOMALIA (CSR)	03.2014	884,956	586,224	0
SOUTH AFRICA				
100086 SUPPORT TO SOUTH AFRICA ON THE LOCAL PRODUCTION OF AN HIV/AIDS VACCINE AND ACTIVE PHARMACEUTICAL INGREDIENTS (API)	02.2012	683,845	275,374	37,627
102039 AUTOMOTIVE COMPONENT SUPPLIER DEVELOPMENT PROGRAM	06.2009	2,509,200	110,613	2,444,449
102071 INFRASTRUCTURE SUPPLIER BENCHMARKING PROGRAMME FOR SOUTH AFRICA	02.2008	1,217,967	-15,484	1,196,676
102073 SUPPLIER BENCHMARKING AND MATCH-MAKING PROGRAMME IN SOUTH AFRICA	10.2010	1,543,842	-71,191	1,647,181
103060 GREENING THE COP 17 IN DURBAN	07.2011	1,000,000	-8,981	990,244
103097 INDUSTRIAL ENERGY EFFICIENCY IMPROVEMENT IN SOUTH AFRICA	04.2011	6,646,176	1,242,094	4,836,381
105368, 105369, 120591				

Identification number and title	PAD issuance date	Total budget	Current year expenditure	Previous year expenditure
PREPARATION OF A HCFC PHASE-OUT MANAGEMENT PLAN 120116	08.2008	4,897,786	2,272,817	786,884
ENHANCING MARKET ACCESS OF EMERGING AGRI-BUSINESS IN SOUTH AFRIAC: BUILDING A FRAMEWORK FOR PRO-POOR SUPPLY CHAIN DEVELOPMENT WITHIN A CLUSTER CONTEXT - PREPARATORY ASSISTANCE 120272	12.2012	41,316	3,429	36,504
IEA/WORLD BANK ROUNDTABLE ON INDUSTRIAL POLICY IN AFRICA 120407	06.2012	51,911	544	52,867
ASSESSMENT OF INDUSTRIAL POLICY 120618	04.2013	348,411	123,157	96,865
ASSOCIATE EXPERT (JPO) JOANNE BRUECHER 130040	01.2013	253,593	46,396	170,294
PA - NATIONAL BIOMANUFACTURING INITIATIVE 130129	05.2013	19,027	6,656	11,537
GEF UNIDO CLEATECH PROGRAMME FOR SMES IN SOUTH AFRICA 130273	11.2013	1,990,000	293,618	90,195
INDUSTRIAL ENERGY EFFICIENCY IMPROVEMENT IN SOUTH AFRICA THROUGH MAINSTREAMING THE INTRODUCTION OF ENERGY MANAGEMENT SYSTEM 130282	11.2013	50,000	48,713	0
ENERGY EFFICIENT LOW-CARBON TRANSPORT IN SOUTH AFRICA 130313	06.2014	65,000	5,673	0
INDUSTRIAL ORGANIC WASTE-TO-ENERGY 130313	05.2014	90,000	27,847	0
SOUTH SUDAN				
101115 SUSTAINABLE FOOD SECURITY THROUGH COMMUNITY-BASED LIVELIHOOD DEVELOPMENT AND WATER HARVESTING 120294	08.2011	2,803,709	397,924	2,368,073
PA - DEVELOPING THE NATIONAL QUALITY SYSTEM FOR SOUTH SUDAN 120427	01.2014	177,959	5,767	36,966
SKILLS AND EMPLOYMENT FOR PEACE 120447	10.2013	839,000	249,193	1,259
UPGRADING THE FISHERY SECTOR IN UPPER NILE STATE, SOUTH SUDAN 130206	05.2014	1,742,996	433,528	0
PA FUNDS FOR RTCS IN SOUTH SUDAN 130206	09.2013	45,759	44,743	0

Identification number and title	PAD issuance date	Total budget	Current year expenditure	Previous year expenditure
SRI LANKA				
100043 BAMBOO PROCESSING FOR SRI LANKA	06.2012	2,392,202	604,815	317,069
100208 ENHANCING THE COMPLIANCE AND PRODUCTIVE CAPACITIES AND COMPETITIVENESS OF THE CINNAMON VALUE CHAIN IN SRI LANKA	08.2012	527,199	157,917	249,542
103126 ESTABLISHING SUSTAINABLE, ECONOMICAL AND SECURE LOCAL RESOURCE BASED RENEWABLE ENERGY BACKED COMMUNITY DEVELOPMENT CENTRES	02.2006	248,582	51,336	183,880
104091 PHASE II - UP-SCALLING OF THE ACTIVITIES/SERVICES PROVIDED BY THE NATIONAL CLEANER PRODUCTION CENTRE IN SRI LANKA	12.2009	1,452,360	52,543	1,395,926
106040 STRENGTHENING INTERNATIONAL CERTIFICATION CAPABILITY IN SRI LANKA WITH PARTICULAR REFERENCE TO SOCIAL ACCOUNTABILITY STANDARD (SA8000) AND FOOD SAFETY (HACCP/ISO 22000) STANDARD	09.2006	1,346,222	-11,827	1,365,800
107087 COUNTRY PROGRAMME SUPPORT FACILITY	01.2010	133,141	13,389	112,405
120393 ESTABLISHING SUSTAINABLE, ECONOMICAL AND SECURE LOCAL RESOURCE BASED RENEWABLE ENERGY BACKED COMMUNITY DEVELOPMENT CENTRES	05.2005	150,516	0	146,270
120545 ENABLING ACTIVITIES TO REVIEW AND UPDATE THE NATIONAL IMPLEMENTATION PLAN FOR THE STOCKHOLM CONVENTION ON PERSISTENT ORGANIC POLLUTANTS- IN SRI LANKA	06.2013	225,000	-43,692	171,000
130004 PPG_ENVIRONMENTALLY-SOUND MANAGEMENT AND DISPOSAL OF PCBS WASTES AND PCB CONTAMINATED EQUIPMENT IN SRI LANKA	06.2013	150,000	39,437	17,790
140150 COUNTRY EVALUATION SRI LANKA	06.2014	68,966	47,841	0
STATE OF PALESTINE				
106029 REVISED TECHNOLOGY TRANSFER FOR “RECYCLING OF BUILDING MATERIAL WASTE”, GAZA STRIP, AND SUPPORT TO THE MARBLE AND STONEINDUSTRY IN THE WEST BANK	07.2005	3,020,098	-37,521	3,105,935
140212 PAL STRENGTHENING CAPACITY OF PALESTINIAN STONE AND MARBLE CENTRE	11.2014	553,856	12,036	0

Identification number and title	PAD issuance date	Total budget	Current year expenditure	Previous year expenditure
SUDAN				
100128 ENABLING ACTIVITIES TO REVIEW AND UPDATE THE NATIONAL IMPLEMENTATION PLAN FOR THE STOCKHOLM CONVENTION ON PERSISTENT ORGANIC POLLUTANTS (POPS) - IN SUDAN	08.2012	198,000	24,721	159,003
101056 CREATING OPPORTUNITIES FOR YOUTH EMPLOYMENT IN SUDAN	07.2008	1,312,765	-151,000	1,198,401
101086 COMMUNITY LIVELIHOOD AND RURAL INDUSTRY SUPPORT PROGRAMME, CLARIS II: ITALIAN CONTRIBUTION	01.2014	1,034,981	297,126	701,966
101113 RECOVERY OF COASTAL LIVELIHOODS IN THE RED SEA STATE OF SUDAN THROUGH THE MODERNIZATION OF ARTISANAL FISHERIES AND CREATION OF NEW MARKET OPPORTUNITIES	04.2009	5,017,596	102,261	4,929,447
101114 CLARIS - SKILLS FOR PEACE AND INCOME	03.2011	674,176	-27,036	701,393
101172 SUDAN: INTEGRATED FOOD SECURITY PROJECT IN KASSALA, SUDAN (IFSP-KASSALA)	10.2011	3,637,114	1,117,731	1,527,863
102041 INVESTMENT PROMOTION AND TECHNICAL ASSISTANCE PROGRAMME (ITAP) FOR SUDAN	09.2008	155,053	7,594	147,403
110029 TECHNICAL ASSISTANCE TO ESTABLISH A MODEL TANNERY WASTE WATER TREATMENT PLANT	11.2012	353,526	95,938	229,214
110037 INTEGRATION AND PROGRESS THROUGH PROTECTION AND EMPOWERMENT OF DISPLACED GROUPS IN SOUTHERN SUDAN	03.2012	1,327,434	-15,044	1,278,816
120174 SURVEYS OF RENEWABLE MARINE RESOURCES IN THE RED SEA STATE, SUDAN; FUNDED BY THE NORWEGIAN EMBASSY KHARTOUM	07.2012	1,230,979	77,078	1,179,055
120280 NATIONAL HCFC PHASE OUT MANAGEMENT PLAN	05.2012	360,000	71,820	160,455
130130 BUILDING CAPACITIES FOR THE SUSTAINABLE MANAGEMENT OF THE MARINE FISHERY IN THE RED SEA STATE REPUBLIC OF THE SUDAN	07.2014	396,671	22,423	0
130219 DEVELOPING THE SOYBEAN VALUE CHAIN IN SUDAN	10.2013	25,413	21,818	0
130324 TECHNICAL ASSISTANCE FOR THE FINAL PHASE-OUT OF METHYL BROMIDE IN THE POST HARVEST SECTOR	01.2014	211,610	28,369	0
140020 CONTRIBUTING TO IMPROVED NUTRITION SITUATION AND INCOME GENERATION AMONG VULNERABLE COMMUNITIES IN SUDAN THROUGH THE USE OF SOYBEAN BASED FOODS AND SOYBEAN PRODUCTION (SOYBEAN VALUE CHAIN DEVELOPMENT-COMPONENT I)	03.2014	442,478	140,334	0

Identification number and title	PAD issuance date	Total budget	Current year expenditure	Previous year expenditure
140024 CAPACITY BUILDING AND UPGRADING OF STONE SECTOR IN SUDAN	02.2014	27,441	4,187	0
140181 PREPARATION FOR HCFC PHASE-OUT INVESTMENT ACTIVITIES (STAGEII) (FOAM SECTOR)	08.2014	100,000	0	0
SURINAME				
105430 HCFC PHASE-OUT MANAGEMENT PLAN (STAGE I, FIRST TRANCHE)	12.2011	68,000	0	57,178
SWAZILAND				
100206 MARKET ACCESS AND TRADE FACILITATION SUPPORT FOR SWAZILAND, THROUGH CONFORMITY ASSESSMENT INFRASTRUCTURE DEVELOPMENT	10.2012	523,600	194,711	56,751
120025 ENABLING ACTIVITIES TO REVIEW AND UPDATE THE NATIONAL IMPLEMENTATION PLAN FOR THE STOCKHOLM CONVENTION ON PERSISTENT ORGANIC POLLUTANTS (POPS)	03.2013	198,000	14,751	177,812
SYRIAN ARAB REPUBLIC				
102042 INDUSTRIAL MODERNIZATION AND UPGRADING PROGRAMME (IMUP) - PHASE II	08.2011	1,030,786	31,797	499,181
105268 METHYL BROMIDE NATIONAL PHASE-OUT PLAN (SOIL FUMIGATION)	08.2006	240,000	9,798	230,227
105272 PREPARATION OF A HCFC PHASE-OUT MANAGEMENT PLAN	08.2008	136,250	-27,960	136,323
105375 EXTENSION OF INSTITUTIONAL STRENGTHENING (PHASE IV)	08.2009	356,690	4,382	77,478
105376 PHASE-OUT OF HCFC-22 AND HCFC-141B AT AL HAFEZ GROUP	01.2011	1,465,361	-1,081	404,494
TAJIKISTAN				
120145 STRENGTHENING FRUITS AND VEGETABLES SUB SECTORS IN TAJIKISTAN FOR CREATING NEW JOBS AND FOOD SECURITY	11.2014	313,850	2,677	30,003
120404 ENABLING ACTIVITIES TO REVIEW AND UPDATE THE NATIONAL IMPLEMENTATION PLAN FOR THE STOCKHOLM CONVENTION ON PERSISTENT ORGANIC POLLUTANTS	03.2013	181,850	22,757	145,132

Identification number and title	PAD issuance date	Total budget	Current year expenditure	Previous year expenditure
140102 STRENGTHENING STANDARDIZATION, QUALITY ASSURANCE, ACCREDITATION AND METROLOGY (SQAM) INFRASTRUCTURE IN TAJIKISTAN (PREPARATORY ASSISTANCE)	05.2014	27,586	9,005	0
THAILAND				
100258 PROMOTING SMALL BIOMASS POWER PLANTS IN RURAL THAILAND FOR SUSTAINABLE RENEWABLE ENERGY MANAGEMENT AND COMMUNITY INVOLVEMENT	02.2013	1,025,703	37,176	530,036
100264 TT-PILOT: OVERCOMING POLICY, MARKET AND TECHNOLOGICAL BARRIERS TO SUPPORT TECHNOLOGICAL BARRIERS TO SUPPORT TECHNOLOGICAL INNOVATION AND SOUTH-SOUTH TECHNOLOGY TRANSFER: THE PILOT CASE OF ETHANOL PRODUCTION FROM CASSAVA	06.2012	2,682,292	879,727	433,904
103071 INDUSTRIAL ENERGY EFFICIENCY	04.2011	3,665,723	776,035	1,123,673
107034 UN JOINT PROGRAMME ON INTEGRATED HIGHLAND LIVELIHOOD DEVELOPMENT IN MAE HONG SON	11.2009	435,000	-2,876	426,570
130075 GREENING ECONOMY THROUGH LOW CARBON TECHNOLOGY APPLICATIONS IN SMES	07.2014	34,000	0	0
130312 GEF UNIDO CLEANTECH PROGRAMME FOR SMES IN THAILAND	08.2014	1,826,500	5,819	0
130319 REDUCTION OF GHG EMISSION IN THAI INDUSTRIES THROUGH PROMOTING INVESTMENTS OF THE PRODUCTION AND USAGE OF SOLID BIO-FUELS	05.2014	150,000	18,472	0
THE FORMER YUGOSLAV REPUBLIC OF MACEDONIA				
100109 REMOVAL OF TECHNICAL AND ECONOMIC BARRIERS TO TRANSFER REMEDIATION TECHNOLOGIES FOR ALPHA-HCH, BETA-HCH AND LINDANE CONTAMINATED SITES IN THE FORMER YUGOSLAV REPUBLIC OF MACEDONIA - PREPARATORY ASSISTANCE	07.2013	100,000	98,914	0
100308 ENABLING ACTIVITIES TO REVIEW AND UPDATE THE NATIONAL IMPLEMENTATION PLAN FOR THE STOCKHOLM CONVENTION ON PERSISTENT ORGANIC POLLUTANTS	05.2012	155,000	5,237	149,411
104045 PHASING OUT AND ELIMINATION OF PCBS AND PCB CONTAINING EQUIPMENT IN THE FORMER YUGOSLAV REPUBLIC OF MACEDONIA	09.2008	978,338	5,007	973,147
105154 TERMINAL PHASE-OUT MANAGEMENT PLAN FOR CFCS (FIFTH TRANCHE)	12.2009	14,040	-928	14,969

Identification number and title	PAD issuance date	Total budget	Current year expenditure	Previous year expenditure
120332 CATALYZING MARKET TRANSFORMATION FOR INDUSTRIAL ENERGY EFFICIENCY AND ACCELERATE INVESTMENTS IN BEST AVAILABLE PRACTICES AND TECHNOLOGIES IN THE FORMER YUGOSLAV REPUBLIC OF MACEDONIA	12.2012	50,000	15,903	34,086
120497 HCFC PHASE-OUT MANAGEMENT PLAN (PHASE I, THIRD TRANCHE) (CONVERSION FROM HCFC-141B TO HFCS IN THE MANUFACTURE OF POLYURETHANE FOAM FOR THE COMMERCIAL REFRIGERATION UNITS, SANDWICH PANELS AND INSULATED DOORS)	10.2013	546,000	175,867	253,927
130048, 130300 FOSTERING SUSTAINABLE LINKAGES AND CLUSTER DEVELOPMENT IN THE TOURISM INDUSTRY OF THE FORMER YUGOSLAV REPUBLIC OF MACEDONIA IN ORDER TO REDUCE POVERTY AND STIMULATE ECONOMIC GROWTH (PREPARATORY ASSISTANCE)	06.2013	265,102	124,773	5,850
TIMOR-LESTE				
101142 TIMOR-LESTE BAMBOO SKILLS DEVELOPMENT AND DEMONSTRATION CENTRE	11.2010	232,815	-1,411	233,374
106064 DEVELOPMENT OF SAFETY AND QUALITY INFRASTRUCTURE FOR THE SEAFOOD SECTOR IN TIMOR-LESTE - PILOT PHASE	05.2011	184,956	9,830	27,440
TOGO				
105377 HCFC PHASE-OUT MANAGEMENT PLAN (STAGE I, FIRST TRANCHE)	01.2011	200,000	8,759	134,905
110028 ENABLING ACTIVITIES TO REVIEW AND UPDATE THE NATIONAL IMPLEMENTATION PLAN FOR THE STOCKHOLM CONVENTION ON POPS	10.2012	179,290	13,465	129,732
140017 COUNTRY PROGRAMME TOGO	07.2014	34,483	5,406	0
TUNISIA				
100212 OLIVE WOOD HANDICRAFT VALUE CHAIN DEVELOPMENT PROGRAM	03.2012	79,646	24,525	57,391
102032 ENGAGING TUNISIAN YOUTH TO ACHIEVE THE MDGS	07.2009	615,700	-2,441	623,970
102096 APPUI A LA PROMOTION ET A LA COMMUNICATION DE PÔLES DE COMPETITIVITE TUNISIENS	08.2011	281,010	23,288	180,694
104107 RENFORCEMENT DU CENTRE NATIONAL DE PRODUCTION PROPRE EN TUNISIE - PREMIERE PARTIE	01.2010	2,975,984	865,345	2,045,634

Identification number and title	PAD issuance date	Total budget	Current year expenditure	Previous year expenditure
104108 RESEAU REGIONAL DES CENTRES NATIONAUX DE PRODUCTION PROPRE ARABES DE LA REGION MOYEN-ORIENT ET AFRIQUE DU NORD	01.2010	348,516	15,457	283,331
105283, 105284 PREPARATION OF A HCFC PHASE-OUT MANAGEMENT PLAN	08.2008	215,000	26,674	187,613
120201 CONFERENCE ON PRODUCTIVE WORK FOR YOUTH IN TUNISIA AND THE MENA REGION	09.2012	229,580	16,311	217,475
120357 FACILITATING YOUTH EMPLOYMENT THROUGH ENTREPRENEURSHIP AND ENTERPRISE DEVELOPMENT IN VULNERABLE REGIONS OF TUNISIA: EL KEF, KAIROUAN, KASSERINE AND SIDI BOUZID	12.2012	2,347,883	862,448	794,351
120589 INSTITUTIONAL STRENGTHENING IN TUNISIA - PHASE VII	11.2012	247,270	1,664	245,053
120622 PROJET D'ACCÈS AUX MARCHÉS DES PRODUITS AGRO-ALIMENTAIRES ET DE TERROIR - (PAMPAT) - TUNISIE	09.2013	1,536,051	379,046	34,841
120628 ENABLING ACTIVITIES TO REVIEW AND UPDATE THE NATIONAL IMPLEMENTATION PLAN (NIP) FOR THE STOCKHOLM CONVENTION IN TUNISIA	05.2013	220,000	143,122	0
120647 NATIONAL PHASE OUT PLAN	12.2013	455,518	402,902	1,283
130323 PROJECT PREPARATION IN THE FUMIGANTS SECTOR	12.2013	302,657	35,058	0
140190 HCFC PHASE-OUT MANAGEMENT PLAN (STAGE I, FIRST TRANCHE)	08.2014	512,885	3,392	0
TURKEY				
100292 POPS LEGACY ELIMINATION AND POPS RELEASE REDUCTION PROJECT	04.2013	88,000	49,067	28,946
100298 ENABLING ACTIVITIES TO REVIEW AND UPDATE THE NATIONAL IMPLEMENTATION PLAN FOR THE STOCKHOLM CONVENTION ON PERSISTENT ORGANIC POLLUTANTS IN TURKEY	07.2012	225,000	23,887	201,052
102034 MDG-F FOSTERING SUSTAINABLE LINKAGES FOR TURKISH TEXTILE SMES	01.2010	804,708	-1,369	788,454
103074 IMPROVING ENERGY EFFICIENCY IN INDUSTRY IN TURKEY	06.2011	2,746,971	245,494	553,926
105287 EXTENSION OF INSTITUTIONAL STRENGTHENING PROJECT	09.2011	447,045	1,828	435,714

Identification number and title	PAD issuance date	Total budget	Current year expenditure	Previous year expenditure
105379 PREPARATION OF A HCFC PHASE-OUT MANAGEMENT PLAN	08.2008	188,570	-6,237	194,807
105380 UMBRELLA PROJECT FOR THE PHASE-OUT OF R141B FROM THE PU SANDWICH PANELS AND R22/142B IN XPS	12.2010	7,713,490	2,110,767	5,151,780
120234 DEMONSTRATION PROJECT FOR DISPOSAL OF UNWANTED ODS IN TURKEY	05.2012	1,076,250	288,905	710,829
120632 TURKEY HCFC PHASE-OUT MANAGEMENT PLAN (STAGE I, FIRST TRANCHE)	12.2012	807,750	275,309	53,321
130124 GEF UNIDO CLEANTECH PROGRAMME FOR SMES IN TURKEY	11.2013	990,000	208,735	60,130
130224 EXTENSION OF INSTITUTIONAL STRENGTHENING - PHASE VI	09.2013	260,000	134,364	11,204
TURKMENISTAN				
105281 TECHNICAL ASSISTANCE FOR THE ELIMINATION OF METHYL BROMIDE IN POST HARVEST SECTOR	01.2010	179,586	5,632	173,798
105378 HCFC PHASE-OUT MANAGEMENT PLAN (STAGE I, FIRST TRANCHE)	12.2013	433,550	104,457	209,259
UGANDA				
100274 ESTABLISHMENT OF A DISMANTLING FACILITY FOR E-WASTE IN UGANDA	04.2012	173,958	7,911	165,728
102146 ESTABLISHMENT OF A PILOT RENEWABLE ENERGY POWERED BUSINESS INFORMATION CENTRE (REBIC) IN NORTHERN UGANDA	04.2010	265,487	1,218	256,944
120581 HCFC PHASE OUT MANAGEMENT PLAN (FIRST TRANCHE)	12.2013	40,000	38,114	0
130065 UGANDA COUNTRY PROGRAMMING MISSION FOR COUNTRY PROGRAMME DEVELOPMENT	04.2013	26,395	1,414	21,304
130189 ENABLING ACTIVITIES TO REVIEW AND UPDATE THE NATIONAL IMPLEMENTATION PLAN ON POPS	02.2014	185,000	174,009	0
140015 PPG: REDUCING VULNERABILITY OF BANANA PRODUCING COMMUNITIES TO CLIMATE CHANGE THROUGH BANANA VALUE ADDED ACTIVITIES	02.2014	100,000	60,595	0
140031 PROMOTING BIOMASS GASIFICATION TECHNOLOGY FOR PRODUCTIVE ACTIVITIES AND ENERGY SERVICES IN NORTHERS UGANDA	07.2014	27,373	18,002	0

Identification number and title	PAD issuance date	Total budget	Current year expenditure	Previous year expenditure
140039 UGANDA COUNTRY PROGRAMME	02.2014	158,776	54,423	0
UKRAINE				
100023 ENVIRONMENTALLY SOUND MANAGEMENT AND FINAL DISPOSAL OF POLYCHLORINATED BIPHENYLS (PCBS)	05.2013	250,000	111,542	111,236
100025 HORLIVKA CHEMICAL PLANT REMEDIATION	01.2012	459,016	12,237	437,927
103078 IMPROVING ENERGY EFFICIENCY AND PROMOTING RENEWABLE ENERGY IN THE AGRO-FOOD AND OTHER SMALL AND MEDIUM ENTERPRISES (SMES)	06.2011	5,225,747	584,659	2,190,507
104112 PROMOTING THE ADAPTATION AND ADOPTION OF RECP (RESOURCE EFFICIENT AND CLEANER PRODUCTION) THROUGH THE ESTABLISHMENT AND OPERATION OF A CLEANER PRODUCTION CENTRE (CPC) IN UKRAINE	02.2012	2,283,134	959,157	821,362
120321 INTRODUCTION OF ENERGY MANAGEMENT SYSTEM STANDARD IN UKRAINIAN INDUSTRY	01.2014	5,550,000	73,680	0
120433 STRENGTHENING AUTOMOTIVE INDUSTRY CLUSTERS IN UKRAINE: UPGRADING OPERATIONS OF DOMESTIC AUTOMOTIVE COMPONENT MANUFACTURERS AND SUPPORT INSTITUTIONS (PREPARATORY ASSISTANCE)	02.2013	52,488	4,107	38,620
UNITED REPUBLIC OF TANZANIA				
100028, 100348, 101171, 102175, 102208, 102209, 107142, 109028, 120288, 120576 “COUNTRY FRAMEWORK OF SUPPORT TO UNDAP 2011-2015 - ECONOMIC GROWTH” IN TANZANIA	10.2011	4,799,075	1,173,169	2,812,238
100127 ENABLING ACTIVITIES TO REVIEW AND UPDATE THE NATIONAL IMPLEMENTATION PLAN FOR THE STOCKHOLM CONVENTION ON PERSISTENT ORGANIC POLLUTANTS (POPS)	02.2013	210,000	201,229	3,985
100165, 100304, 103176, 104180 COUNTRY PROGRAM COORDINATION: UNDAP ENVIRONMENT CLUSTER	01.2012	831,615	125,245	533,447
100228 COUNTRY FRAMEWORK OF SUPPORT TO UNDAP 2011-2015 - ECONOMIC GROWTH	10.2011	360,078	96,541	220,801
100261 MINI-GRIDS BASED ON MICRO HYDROPOWER SOURCES TO AUGMENT RURAL ELECTRIFICATION	03.2012	3,403,551	1,528,827	586,286
101144 ONE UN PROGRAMME FOR TANZANIA: JOINT PROGRAMME ON EDUCATION (JP10)	08.2009	40,000	-536	37,308

Identification number and title	PAD issuance date	Total budget	Current year expenditure	Previous year expenditure
101173 VALUE CHAIN SUPPORT PROGRAM FOR TANZANIAS CASHEW AND RED MEAT/LEATHER INDUSTRY IN THE FRAME OF THE 3ADI FUNDED THROUGH UNDAF 2011-2015: ECONOMIC GROWTH	11.2011	55,025	-7,010	55,636
101185 VALUE CHAIN SUPPORT PROGRAM FOR TANZANIAS CASHEW AND RED MEAT/LEATHER INDUSTRY IN THE FRAME OF THE 3ADI, FUNDED THROUGH UNDAF 2011-2015: ECONOMIC GROWTH	10.2011	351,314	-944	368,625
103007 COUNTRY FRAMEWORK OF SUPPORT TO UNDAF 2011-2015 - ENVIRONMENT AND CLIMATE CHANGE	11.2009	157,243	3,053	175,000
103142 COUNTRY FRAMEWORK SUPPORT TO UNDAF-URT: RENEWABLE ENERGY COMPONENT	08.2009	83,863	-13,396	84,365
107003 UN JOINT PROGRAM OF SUPPORT TO ZANZIBAR	05.2008	604,252	1,822	542,518
120104 MARKET VALUE CHAINS RELATING TO HORTICULTURAL PRODUCTS FOR RESPONSIBLE TOURISM MARKET ACCESS PROJECT TANZANIA	10.2014	402,600	13,967	0
120302 UNITED REPUBLIC OF TANZANIA NATIONAL SYSTEM OF INNOVATION (TNSI) SURVEY	01.2014	242,571	103,268	0
120319 PROMOTION OF WASTE-TO-ENERGY APPLICATIONS IN AGRO-INDUSTRIES	12.2012	102,952	50,291	45,101
120340 3ADI AND AFRIPANET INVESTMENT PROMOTION PROJECT	12.2012	48,110	-1,194	43,678
120494 HCFC PHASE-OUT MANAGEMENT PLAN (STAGE I, FIRST TRANCHE)	11.2012	50,000	2,236	47,700
130183 PA - BUILDING UP SEAWEED PROCESSING IN ZANZIBAR AND PEMBA: CREATING VALUE FOR THE POOR	07.2013	32,727	1,754	28,825
URUGUAY				
100041 CENTRO AGRO-INDUSTRIAL MODULAR DE EXCELENCIA	02.2012	1,648,572	171,404	1,309,843
105291 PREPARATION OF A HCFC PHASE-OUT INVESTMENT ACTIVITIES	05.2010	50,000	17,237	30,219
120250, 120323 TOWARDS A GREEN ECONOMY IN URUGUAY: STIMULATING SUSTAINABLE PRODUCTION PRACTICES AND LOW-EMISSION TECHNOLOGIES IN PRIORITIZED SECTORS	06.2012	3,442,727	49,467	36,833
140228 COUNTRY EVALUATION URUGUAY	09.2014	68,966	45,744	0

Identification number and title	PAD issuance date	Total budget	Current year expenditure	Previous year expenditure
UZBEKISTAN				
120285 FORMULATION OF THE UNIDO COUNTRY PROGRAMME FOR UZBEKISTAN	06.2012	26,749	0	17,653
VENEZUELA (BOLIVARIAN REPUBLIC OF)				
105294 PREPARATION OF A HCFC PHASE-OUT MANAGEMENT PLAN	08.2008	173,032	0	173,032
105295 HCFC PHASE-OUT MANAGEMENT PLAN (STAGE I, FIRST TRANCHE)	08.2013	1,583,068	320,709	898,184
140165 PREPARATION OF A HCFC PHASE-OUT MANAGEMENT PLAN (STAGE II)	12.2012	90,000	27,094	0
140166 UPDATE THE PREPARATION FOR HCFC PHASE-OUT INVESTMENT ACTIVITIES (STAGE II) (REFRIGERATION MANUFACTURING SECTOR)	12.2012	50,000	4,799	0
VIET NAM				
100052 IMPLEMENTAION OF ECO-INDUSTRIAL PARK INITIATIVE FOR SUSTAINABLE INDUSTRIAL ZONES IN VIET NAM	08.2014	3,524,000	19,541	0
102019 INVESTMENT MONITORING AND SUPPLIER DEVELOPMENT IN VIET NAM	03.2013	944,859	13,745	924,015
102078 SME CLUSTER DEVELOPMENT	12.2008	3,484,686	-20,458	3,572,154
102098 TECHNICAL ASSISTANCE TO BUSINESS REGISTRATION REFORM IN VIET NAM (PHASE A MOD II & PHASE B)	12.2010	9,960,825	328,694	9,636,229
103081 PROMOTING INDUSTRIAL ENERGY EFFICIENCY THROUGH SYSTEM OPTIMIZATION AND ENERGY MANAGEMENT STANDARDS IN VIET NAM	11.2010	911,314	139,643	708,089
104001 HELPING VIETNAMESE SMES ADAPT & ADOPT CSR FOR IMPROVED LINKAGES WITH GLOBAL SUPPLY CHAINS IN SUSTAINABLE PRODUCTION	07.2009	1,551,342	1,900	1,487,437
104125 PROMOTION OF NEW CLEANER PRODUCTION SERVICES IN VIET NAM THROUGH THE VNCPC: CLEANER TECHNOLOGY PROMOTION, IMPLEMENTATION AND TRANSFER; SECOND-GENERATION CP SERVICES - PHASE II	01.2005	2,268,294	-40	2,340,896

Identification number and title	PAD issuance date	Total budget	Current year expenditure	Previous year expenditure
106066 POST WTO ACCESSION SUPPORT TO VIET NAM - TBT/SPS COMPLIANCE CAPACITY DEVELOPMENT RELATED TO KEY EXPORT SECTORS	07.2008	2,130,672	-18,081	2,128,829
120122 STRENGTHEN THE SUPPLY CAPACITY OF THE FRUITS AND VEGETABLE SECTOR BY APPLYING PROPER TECHNOLOGIES ALONG THE VALUE CHAIN	03.2013	488,785	93,793	40,872
120303 PROMOTION OF ENERGY EFFICIENT INDUSTRIAL BOILER ADOPTION AND OPERATING PRACTICES IN VIET NAM	10.2013	53,292	44,335	0
120621 IMPROVING ENERGY EFFICIENCY AND REDUCING ODS EMISSIONS IN THE COLD STORAGE SECTOR	02.2014	422,590	65,994	0
120637 BRIDGING FUNDS: PREPARATION FOR PHASE II - SME CLUSTER DEVELOPMENT	01.2013	99,721	1,164	92,963
130217 EXPANSION OF THE NATIONAL BUSINESS REGISTRATION SYSTEM TO NEW BUSINESS ENTITIES (PHASE C)	09.2014	911,505	175,384	0
130253 PROMOTION OF CSR IN VIETNAMESE SMES	04.2013	223,856	92,255	0
130307 BENCHMARKING STUDY AND STRATEGY DEVELOPMENT REVIEW FOR THE MODERNIZATION OF VIET NAM'S INDUSTRIAL SKILLS TRAINING SYSTEM	07.2014	359,677	75,800	0
140068 MINAMATA CONVENTION INITIAL ASSESSMENT FOR VIET NAM	07.2014	500,000	97,478	0
YEMEN				
105298 NATIONAL ODS PHASE-OUT PLAN (FIRST TRANCHE)	05.2010	1,370,500	151,745	1,204,529
105382 PREPARATION OF A HCFC PHASE-OUT MANAGEMENT PLAN	08.2008	68,794	-923	69,767
105383 PREPARATION FOR HCFC PHASE-OUT INVESTMENT ACTIVITIES (RIGIDPOLYURETHANE FOAM COMPONENT)	05.2011	11,336	-44,948	56,284
120598 HCFC PHASE-OUT MANAGEMENT PLAN, STAGE 1, 1ST TRANCHE	12.2012	410,000	154,363	5,131
140132 MINAMATA INITIAL ASSESSMENT IN THE REPUBLIC OF YEMEN	07.2014	200,000	0	0
ZAMBIA				
103087 RENEWABLE ENERGY BASED ELECTRICITY GENERATION FOR ISOLATED MINI-GRIDS IN ZAMBIA	06.2010	6,800,473	-24,950	6,796,673
105305 TECHNICAL ASSISTANCE FOR THE TOTAL PHASE OUT OF METHYL BROMIDE IN TOBACCO, CUT FLOWERS,	12.2008	289,548	-808	267,172

Identification number and title	PAD issuance date	Total budget	Current year expenditure	Previous year expenditure
HORTICULTURE AND POST HARVEST USES				
105306 HCFC PHASE-OUT MANAGEMENT PLAN (STAGE I, FIRST TRANCHE)	08.2011	70,000	2	67,826
106043 JOINT UNIDO-WTO TRADE CAPACITY BUILDING PROGRAMME FRAMEWORK FOR ZAMBIA	04.2009	2,792,810	-72,623	2,926,318
120083 ENABLING ACTIVITIES TO REVIEW AND UPDATE THE NATIONAL IMPLEMENTATION PLAN FOR THE STOCKHOLM CONVENTION ON PERSISTENT ORGANIC POLLUTANTS	05.2013	170,000	13,412	153,739
120210 UPSCALE SMALL HYDROPOWER MINIGRID DEVELOPMENT IN ZAMBIA	11.2013	651,017	249,890	10
120217 INDEPENDENT UNIDO COUNTRY EVALUATION. REPUBLIC OF ZAMBIA	04.2012	43,874	-3,566	45,631
120501 TRADE CAPACITY-BUILDING FOR ZAMBIA, PHASE II	07.2013	940,530	390,977	164,191
120553 COUNTRY PROGRAMME FORMULATION FOR ZAMBIA	03.2013	43,797	-707	43,071
130038 PROMOTION OF INDUSTRIAL CLUSTERS AND STRENGTHENING OF THE ASSOCIATED INDUSTRIAL POLICY FRAMEWORK IN ZAMBIA	10.2013	8,878	10,685	0
140113 ZAMBIA COUNTRY PROGRAMME	05.2014	122,380	40,085	0
ZIMBABWE				
130255 PREPARATORY ASSISTANCE FOR GREEN INDUSTRY POLICY IN ZIMBABWE	10.2013	50,609	21,204	5,676
AFRICA REGION				
100110 PROMOTION OF NEEM-DERIVED BIOPESTICIDES IN WEST AFRICA	01.2014	275,000	60,554	0
100336 IMPROVE THE HEALTH AND ENVIRONMENT OF ARTISANAL GOLD MINING COMMUNITIES BY REDUCING MERCURY EMISSIONS AND PROMOTING SOUND MANAGEMENT OF CHEMICALS	01.2012	1,020,180	319,255	551,970
100337 DEVELOPMENT OF AN ENVIRONMENTALLY RESPONSIBLE FAIR-TRADE ARTISANAL AND SMALL- SCALE GOLD MINING	10.2012	783,723	163,878	391,432
100341 YOUTH AS CATALYSTS FOR AGRIBUSINESS DEVELOPMENT AND GROWTH IN WESTERN AND CENTRAL AFRICA	04.2012	224,545	-3,675	219,592
101061 IMPROVING THE INCOME GENERATING POTENTIAL OF	04.2010	3,276,053	174,289	3,033,924

Identification number and title	PAD issuance date	Total budget	Current year expenditure	Previous year expenditure
THE OIL PALM IN WEST AND CENTRAL AFRICA REGION (CAMEROON AND NIGERIA)				
101082				
TRADE CAPACITY-BUILDING IN AGRO-INDUSTRY PRODUCTS FOR THE ESTABLISHMENT AND PROOF OF COMPLIANCE WITH INTERNATIONAL MARKET REQUIREMENTS	05.2007	1,631,804	-34,087	1,750,524
102092				
DEVELOPMENT AND APPLICATION OF A NEW TECHNICAL ASSISTANCE PRODUCT "ONE VILLAGE-INDUSTRIAL CLUSTERS" AS A VEHICLE FOR ECONOMIC GROWTH AND POVERTY REDUCTION	03.2010	236,941	-10,243	247,184
102093				
AFRICAN INVESTOR SURVEY AND SPX ESTABLISHMENT IN CÔTE D'IVOIRE, GHANA, NIGERIA, SENEGAL	06.2008	495,066	-7,639	520,482
103052				
PROMOTING COORDINATION, COHERENCE, INTEGRATION AND KNOWLEDGE MANAGEMENT UNDER ENERGY COMPONENT OF SPWA	03.2011	1,664,167	279,017	1,001,319
103130				
PREPARATORY AND FIRST OPERATIONAL PHASE OF SECRETARIAT OF THE ECOWAS REGIONAL CENTRE FOR RENEWABLE ENERGY AND EE (ERC)	01.2010	2,820,210	44,150	2,662,578
103140				
RENEWABLE ENERGY FOR PRODUCTIVE USES AND RURAL TRANSFORMATION IN AFRICA - NIGERIA AND BENIN	09.2009	300,000	-548	299,220
104061				
REGIONAL PROJECT TO DEVELOP APPROPRIATE STRATEGIES FOR IDENTIFYING SITES CONTAMINATED BY CHEMICALS LISTED IN ANNEXES A, B	02.2009	3,049,827	45,421	2,938,523
104063				
CAPACITY STRENGTHENING AND TECHNICAL ASSISTANCE FOR THE IMPLEMENTATION OF THE STOCKHOLM CONVENTION (SC) NATIONAL IMPLEMENTATION PLANS (NIPS) IN AFRICAN LEAST DEVELOPED COUNTRIES (LDCS) OF THE SADC SUBREGION	05.2011	1,533,307	363,953	486,698
104064				
CAPACITY STRENGTHENING AND TECHNICAL ASSISTANCE FOR THE IMPLEMENTATION OF STOCKHOLM CONVENTION NIP'S IN AFRICAN LDCS OF ECOWAS SUBREGION	05.2011	4,045,722	484,955	781,073
104065				
CAPACITY STRENGTHENING AND TECHNICAL ASSISTANCE FOR THE IMPLEMENTATION OF THE STOCKHOLM CONVENTION NATIONAL IMPLEMENTATION PLANS (NIPS) IN AFRICAN LEAST DEVELOPED COUNTRIES (LCDS) OF THE COMESA SUBREGION	05.2011	2,530,547	441,102	685,047
104071				
GCLME PROJECT	11.2004	20,711,899	-71,062	20,669,100
104072				
DEMONSTRATING AND CAPTURING BEST PRACTICES AND TECHNOLOGIES FOR THE REDUCTION OF LAND-SOURCED IMPACTS RESULTING FROM COASTAL	01.2008	5,333,618	880,120	4,425,273

Identification number and title	PAD issuance date	Total budget	Current year expenditure	Previous year expenditure
TOURISM				
105229, 105314 STRATEGIC DEMONSTRATION PROJECT FOR ACCELERATED CONVERSION OF CFC CHILLERS IN 5 AFRICAN COUNTRIES	10.2006	2,470,956	83,993	1,821,169
106006 WEST AFRICA QUALITY PROGRAMME - SUPPORT TO COMPETITIVENESS AND HARMONIZATION OF TBT AND SPS MEASURES	09.2007	12,542,982	515	12,871,333
106031 TRADE CAPACITY-BUILDING IN AGRO-INDUSTRY PRODUCTS FOR THE ESTABLISHMENT AND PROOF OF COMPLIANCE WITH INTERNATIONAL MARKET REQUIREMENTS	05.2007	1,849,466	-40,622	1,903,088
106032 INSTITUTIONAL STRENGTHENING OF THE INTRA-AFRICA METROLOGY SYSTEM AFRIMETS	02.2010	517,307	-40,937	573,800
106076 STRENGTHENING STANDARDS AND CONFORMITY ASSESSMENT INFRASTRUCTURE OF ECONOMIC AND MONETARY COMMUNITY OF CENTRAL AFRICA (CEMAC) FOR REGIONAL TRADE INTEGRATION - PREPARATORY ASSISTANCE	09.2011	160,591	13,924	139,021
107158 SUPPORT TO THE AFRICAN UNION ACTION PLAN FOR THE ACCELERATED INDUSTRIAL DEVELOPMENT OF AFRICA	03.2012	91,603	-4,219	85,704
120034 REGIONAL PROCESSING AND PACKAGING TECHNOLOGY EXHIBITION IN NAIROBI IN 2014	11.2012	54,660	4,818	45,397
120057 PREPARATORY ASSISTANCE HUNGER RELIEF IN EAST AFRICA BY PRODUCING PROCESSED SOYA BEAN PRODUCTS	02.2012	29,194	-7,863	26,132
120058 HUNGER RELIEF IN EAST AFRICA BY PRODUCING PROCESSED SOYA BEAN PRODUCTS	08.2013	933,620	-1,536	869,390
120066 BOOSTING GROWTH IN SADC REGION THROUGH JAPAN-UNIDO COLLABORATION	03.2012	51,749	14,544	37,104
120113 3ADI PPP PLATFORM - PROMOTION OF INNOVATIVE PUBLIC PRIVATE PARTNERSHIP	11.2013	820,487	47,228	0
120128 WEST AFRICA QUALITY SYSTEM (WAQS) - PA	08.2012	396,357	118,391	249,412
120132 PROJECT TO SUPPORT THE ORGANIZATION OF THE AU-UNIDO CONFERENCE ON ECONOMIC DIVERSIFICATION AND MANUFACTURING FOR AFRICA	05.2012	470,984	-136,386	581,455
120164 PA TO FORMULATE PROJECT FOR BUILDING FOOD SAFETY CAPACITY IN SOUTHERN AFRICA	12.2012	134,339	4,871	131,475
120213 INNOVATION DEVELOPMENT AND ENTREPRENEURSHIP FOR ALL	03.2013	99,180	10,079	80,026

Identification number and title	PAD issuance date	Total budget	Current year expenditure	Previous year expenditure
120253 ESTABLISHMENT A SADCREEE CENTRE - PREPARATORY ASSISTANCE	03.2013	152,009	-527	130,668
120259 ESTABLISHMENT OF FIRST OPERATIONAL PHASE OF THE EAC REGIONAL CENTRE FOR RENEWABLE ENERGY AND ENERGY EFFICIENCY	06.2013	96,373	10,812	70,050
120281 DIFFUSION STRATEGY OF GREEN TECHNOLOGY AND GREEN INDUSTRY IN AFRICA	11.2012	237,818	88,794	154,831
120283 KEMCO-UNIDO AFRICA SUSTAINABLE ENERGY AND CLIMATE CHANGE CAPACITY-BUILDING PROJECT	12.2014	370,565	57,661	202,462
120363 REGIONAL APPROACH FOR THE IMPLEMENTATION OF HPMPs IN SUB-SAHARAN AFRICAN COUNTRIES	12.2012	268,570	1,896	252,077
120386 RAF - ESTABLISHING A SADCREEE CENTRE	02.2014	993,067	141,763	0
120435 ORGANIZATION OF THE AFRICA INDUSTRIAL DAY 2012	10.2012	117,197	-9,262	122,742
120469 UNIDO SUPPORT TO AUC FOR FUNDS MOBILIZATION FOR AIDA	01.2014	111,234	8,263	91,142
120510 THE THIRD INDUSTRIAL REVOLUTION: IMPLICATIONS FOR AFRICA	01.2014	158,013	-19,594	152,909
120554 SUPPORTING AGRIBUSINESS DEVELOPMENT IN SOUTH SUDAN AND ETHIOPIA THROUGH COOPERATION WITH ISRAEL AND THE CZECH REPUBLIC	01.2013	205,870	51,891	83,737
120594 STRATEGY FOR DISPOSAL AND DESTRUCTION OF ODS FOR SIX LOW-VOLUME-CONSUMING CENTRAL AFRICAN COUNTRIES	05.2013	77,601	324	50,067
130020 PROMOTING INCLUSIVE AND VIBRANT GROWTH OF AFRICA BY INVESTING IN YOUTH THROUGH ENTREPRENEURSHIP, TECHNICAL AND VOCATIONAL EDUCATION	06.2014	1,163,920	333,606	0
130028 LOW CARBON AND CLIMATE RESILIENT INDUSTRIAL DEVELOPMENT IN AFRICA	11.2013	1,828,408	366,366	14,064
130035 PROMOTION OF BAT AND BEP TO REDUCE UPOPS RELEASES FROM WASTE OPEN BURNING IN THE PARTICIPATING COUNTRIES OF SADC SUBREGION	04.2014	180,000	131,623	0
130036 PROJECT TO SUPPORT THE ORGANIZATION OF THE 20TH CONFERENCE OF AFRICAN MINISTERS OF INDUSTRY IN JUNE 2013	01.2014	525,901	55,233	427,182
130058 EAST AFRICAN COMMUNITY REGIONAL SYSTEM OF INNOVATION (EACRSI) SURVEY	01.2014	128,779	31,590	54,734
130067 REVITALIZATION OF FOREST TRAINING CENTRES IN THE SADC REGION FOR GREEN EMPLOYMENT	12.2014	734,318	297,333	0

Identification number and title	PAD issuance date	Total budget	Current year expenditure	Previous year expenditure
130101 ANNUAL RETREAT OF THE AFRICA GROUP IN NEW YORK ON THE TRANSFORMATIVE AGENDA FOR AFRICA	04.2013	91,674	5,478	82,901
130180 REVITALIZATION OF FOREST TRAINING CENTRES IN THE SADC REGION FOR GREEN EMPLOYMENT	09.2013	40,607	774	38,290
130238 START-UP AND FIRST OPERATIONAL PHASE OF THE EAST AFRICAN CENTRE FOR RENEWABLE ENERGY AND ENERGY EFFICIENCY (EACREEE)	02.2014	1,007,305	176,538	0
130287 PREPARATORY ASSISTANCE FOR REGIONAL INDUSTRIAL UPGRADING AND MODERNIZATION PROGRAMME OF ECONOMIC AND MONETARY COMMUNITY	12.2013	151,724	99,779	0
130302 INSTITUTIONAL STRENGTHENING OF THE INTRA- AFRICA METROLOGY SYSTEM (AFRIMETS PHASE II)	02.2014	228,530	140,630	0
140028 THE EUROPEAN UNION AFRICAN BUSINESS FORUM IN BRUSSELS, MARCH/APRIL 2014	03.2014	57,694	40,611	0
140203 WEST AFRICAN QUALITY SYSTEM SUPPORT FOR THE IMPLEMENTATION OF THE ECOWAS QUALITY POLICY	10.2014	2,729,543	42,155	0
ARAB REGION				
105228 REGIONAL DEMONSTRATION PROJECT ON ALTERNATIVES TO THE USE OF METHYL BROMIDE FOR TREATMENT OF HIGH MOISTURE DATES	05.2008	306,812	47,914	119,792
120541 ENHANCEMENT OF REGIONAL TRADE CAPACITIES IN FOOD THROUGH HARMONIZED REGIONAL CONFORMITY ASSESSMENT AND FOOD SAFETY SYSTEMS	02.2014	6,038,850	66,125	0
120650 EGM: AN INNOVATIVE APPROACH TO GREEN GROWTH AND JOB CREATION IN THE MENA REGION	02.2013	101,772	7,721	7,226
140075 DEVELOPING THE REGIONAL GCC QUALITY POLICY TO HARMONIZE REGIONAL QUALITY INFRASTRUCTURE REQUIREMENTS IN SUPPORT OF THE GCC COMMON MARKET	04.2014	19,157	2,253	0
ASIA AND THE PACIFIC REGION				
101137 SURVEY ON THE POST-HARVEST LOSSES (PHL) OF MAIN FOOD COMMODITIES IN ASEAN COUNTRIES - A BASELINE STUDY FOR THE DEVELOPMENT OF TA PROJECTS ON THE REDUCTION OF PHL IN EXPORTING AND IMPORTING COUNTRIES	11.2010	196,500	-18,316	193,467

Identification number and title	PAD issuance date	Total budget	Current year expenditure	Previous year expenditure
104066 DEMONSTRATION OF BAT AND BEP IN FOSSIL FUEL-FIRED UTILITIES AND INDUSTRIAL BOILERS IN RESPONSE TO THE STOCKHOLM CONVENTION ON PERSISTENT ORGANIC POLLUTANTS (POPS)	05.2010	3,980,000	854,442	2,376,020
104067 DEMONSTRATION OF BAT AND BEP IN FOSSIL FUEL-FIRED UTILITIES AND INDUSTRIAL BOILERS IN RESPONSE TO THE STOCKHOLM CONVENTION ON PERSISTENT ORGANIC POLLUTANTS (POPS)	06.2011	68,403	11,560	54,596
104068 REGIONAL PLAN FOR INTRODUCTION OF BAT/BEP STRATEGIES TO INDUSTRIAL SOURCE CATEGORIES OF STOCKHOLM CONVENTION ANNEX C OF ARTICLE 5 IN THE EAST AND SOUTH-EAST ASIA REGION	08.2010	950,000	7,987	940,925
104088 REGIONAL NETWORK ON PESTICIDES FOR ASIA AND THE PACIFIC	06.2009	386,584	81,050	186,473
104105 EXPANSION AND SCALING-UP OF THE APPLICATION OF RESOURCE EFFICIENT AND CLEANER PRODUCTION (RECP) IN THE ASEAN REGION - PREPARATORY ASSISTANCE	07.2010	176,050	-2,082	175,776
104136 REGIONAL PLAN FOR INTRODUCTION OF BAT/BEP STRATEGIES TO INDUSTRIAL SOURCE CATEGORIES OF STOCKHOLM CONVENTION ANNEX C OF ARTICLES 5 IN ESEA REGION	06.2011	85,756	4,479	82,499
106033 TRADE CAPACITY-BUILDING IN THE MEKONG DELTA COUNTRIES OF CAMBODIA, LAO PDR AND VIET NAM, THROUGH STRENGTHENING INSTITUTIONAL AND NATIONAL CAPACITIES RELATED TO STANDARDS, METROLOGY, TESTING AND QUALITY (SMTQ) - PHASE II	04.2006	1,940,760	-20,396	1,992,268
106034 MARKET ACCESS AND TRADE FACILITATION SUPPORT FOR SOUTH ASIAN LDCS, THROUGH STRENGTHENING INSTITUTIONAL AND NATIONAL CAPACITIES RELATED TO STANDARDS, METROLOGY, TESTING AND QUALITY (SMTQ) - PHASE II & III	08.2013	3,400,447	154,649	2,816,977
106049 PROMOTION AND TRANSFER OF MARINE CURRENT EXPLOITATION TECHNOLOGY IN CHINA AND SOUTH-EAST ASIA (PILOT PLANTS)	10.2005	799,320	30,024	454,327

Identification number and title	PAD issuance date	Total budget	Current year expenditure	Previous year expenditure
106078 TRADE CAPACITY-BUILDING IN THE MEKONG DELTA COUNTRIES OF CAMBODIA, LAO PEOPLE'S DEMOCRATIC REPUBLIC AND VIET NAM, THROUGH STRENGTHENING INSTITUTIONAL AND NATIONAL CAPACITIES RELATED TO STANDARDS, METROLOGY, TESTING AND QUALITY (SMTQ) PHASE III	10.2011	1,401,972	522,040	503,965
108016 TRADE CAPACITY-BUILDING IN THE MEKONG DELTA COUNTRIES OF CAMBODIA, LAO PDR AND VIET NAM, THROUGH STRENGTHENING INSTITUTIONAL AND NATIONAL CAPACITIES RELATED TO STANDARDS, METROLOGY, TESTING AND QUALITY (SMTQ) - PHASE II (INDEPENDENT EVALUATION)	04.2006	28,131	-2,680	28,877
120053 PATHWAYS TO GREEN INDUSTRIES IN ASEAN COUNTRIES: UNIDO/ERIA/IDE JOINT RESEARCH PROJECT	05.2012	275,749	-5,276	206,471
120067 SUSTAINABLE SUPPLIER DEVELOPMENT PROGRAMME (SSDP): A PUBLIC-PRIVATE PARTNERSHIP TO INCREASE SAFE AND SUSTAINABLE SOURCING AND BUSINESS LINKAGES BETWEEN SUPPLIERS IN MALAYSIA AND JAPANESE RETAILERS	10.2012	442,478	105,558	319,338
120225 STRATEGIC PROGRAMME FOR SCALING UP RENEWABLE ENERGY (RE) MARKETS IN TARGETED SMALL ISLAND DEVELOPING STATES (SIDS) IN THE PACIFIC ISLAND REGION	12.2012	759,720	251,968	89,500
120420 DEMONSTRATION OF BAT AND BEP IN THE MANAGEMENT OF OPEN BURNING ACTIVITIES IN RESPONSE TO THE STOCKHOLM CONVENTION ON PERSISTENT ORGANIC POLLUTANTS	06.2013	200,000	90,575	69,785
120454 GREEN INDUSTRY FOR LOW CARBON GROWTH IN CAMBODIA, LAO AND MYANMAR	02.2013	663,897	124,233	49,575
130117 PROMOTE THE DEVELOPMENT OF AN ECOLOGICAL CITIES (ECO-CITIES) NETWORK IN SOUTH-EAST ASIA	08.2013	526,288	187,738	125,196
130151 PROMOTING LOW-GLOBAL WARMING POTENTIAL REFRIGERANTS FOR AIRCONDITIONING SECTORS IN HIGH-AMBIENT TEMPERATURE COUNTRIES IN WEST ASIA	05.2013	364,999	245,327	36,713
130156 PACE-NET PLUS (PACIFIC-EUROPE NETWORK FOR SCIENCE, TECHNOLOGY AND INNOVATION)	01.2014	128,908	106,027	0
140327 PROCUREMENT OF REFRIGERATION IDENTIFIERS FOR SOUTH-EAST ASIA	11.2014	363,636	363,636	0

Identification number and title	PAD issuance date	Total budget	Current year expenditure	Previous year expenditure
EUROPE AND CENTRAL ASIA REGION				
100038 RESOURCE EFFICIENT AND CLEANER PRODUCTION (RECP) REGIONAL NETWORK FOR STRENGTHENING COOPERATION AND FOSTERING TRANSFER AND ADAPTATION OF RECP TECHNOLOGIES IN THE COUNTRIES OF SOUTH-EASTERN EUROPE	10.2012	707,334	278,307	147,479
105367 REGIONAL DEMONSTRATION PROJECT ON REPLACEMENT OF CFC CENTRIFUGAL CHILLERS	12.2005	1,069,074	149,790	916,076
105426 PREPARATION FOR A PILOT DEMONSTRATION PROJECT ON ODS WASTE MANAGEMENT AND DISPOSAL	12.2011	34,996	-2,852	37,848
120143 REGIONAL RESOURCE EFFICIENT AND CLEANER PRODUCTION (RECP) DEMONSTRATION PROGRAMME FOR EU EASTERN NEIGHBORHOOD	04.2014	1,527,560	418,153	38,828
120381 REGIONAL DEMONSTRATION PROJECT FOR COORDINATED MANAGEMENT OF ODS AND POPS DISPOSAL	03.2014	275,000	93,434	0
120443 IMPROVEMENT OF INDUSTRIAL STATISTICS IN CIS COUNTRIES	06.2012	929,205	167,718	50,343
130088 REGIONAL CONFERENCE ON INDUSTRIAL PARKS AS A TOOL TO FOSTER LOCAL INDUSTRIAL DEVELOPMENT	02.2014	96,308	94,298	0
130152 DEMONSTRATION OF A REGIONAL STRATEGY FOR ODS WASTE MANAGEMENT AND DISPOSAL IN THE ECA REGION	05.2013	274,480	178,965	0
130165 REGIONAL PROGRAMME FOR SOCIAL INCLUSION THROUGH GREEN ENTREPRENEURSHIP IN ALBANIA, CROATIA, FYR MACEDONIA, MOLDOVA, MONTENEGRO, HUNGARY, ROMANIA, SERBIA, SLOVAKIA, TURKEY AND UKRAINE PHASE I: THE CASE OF HUNGARY	06.2013	10,919	6,283	2,873
130293 BRUSSELS ENHANCED WORK PROGRAMME 2013-2014	11.2013	96,505	39,181	1,200
140010 REGIONAL (CIS) CAPACITY-BUILDING FOR DEVELOPING PROGRAMMES FOR MITIGATION OF GLOBAL ENVIRONMENTAL PROBLEMS	02.2014	442,478	144,676	0
140061 FRUIT PROCESSING AND MARKETING FOR ECONOMIC INCLUSION OF YOUTH AND WOMEN IN NORTHERN ARMENIA AND SOUTHERN GEORGIA	04.2014	27,586	27,746	0

Identification number and title	PAD issuance date	Total budget	Current year expenditure	Previous year expenditure
LATIN AMERICA AND THE CARRIBEAN REGION				
100143 OBSERVATORY FOR RENEWABLE ENERGY IN LATIN AMERICA AND THE CARIBBEAN: TOWARDS CENTERS OF EXCELLENCE IN RENEWABLE ENERGY	05.2012	603,116	5,225	588,977
100271 IMPLEMENTING INTEGRATED MEASURES FOR MINIMIZING MERCURY RELEASES FROM ARTISANAL GOLD MINING	01.2012	999,900	308,946	233,915
102121 TECHNOLOGY FORESIGHT INITIATIVE FOR LATIN AMERICA AND THE CARIBBEAN COUNTRIES: REGIONAL PRODUCTIVE CHAINS - THE FUTURE OF PRODUCTS OF THE ANDEAN HIGH PLATEAU AND CENTRAL VALLEYS - TEXTILES FROM CAMELID FIBERS	05.2009	285,986	-34	294,314
103113 PREPARATORY ASSISTANCE FOR DEVELOPING A REGIONAL PROGRAMME: "OBSERVATORY ON RENEWABLE ENERGY FOR LATIN AMERICA AND THE CARIBBEAN" IN URUGUAY AND BRAZIL	11.2010	3,424,886	-539	3,492,282
105315 TECHNICAL ASSISTANCE TO INTRODUCE NEW EMERGING CHEMICAL ALTERNATIVES FOR THE REPLACEMENT OF METHYL BROMIDE	06.2008	147,400	12,271	134,943
107084 INDUSTRIAL KNOWLEDGE BANK	03.2012	218,222	-780	230,145
120076 PREPARATION AND HOLDING OF THE 4TH UNIDO-GRULAC EGM: INDUSTRIAL POLICIES FOR GROWTH BASED ON RESOURCES EFFICIENCY	06.2012	144,343	16,116	145,937
120612 REGIONAL TRADE STANDARDS COMPLIANCE REPORT FOR LATIN AMERICA AND THE CARIBBEAN	03.2013	158,779	5,984	33,372
130211 DEVELOPMENT AND IMPLEMENTATION OF A SUSTAINABLE MANAGEMENT MECHANISM FOR PERSISTENT ORGANIC POLLUTANTS IN THE CARIBBEAN	11.2013	200,000	32,709	149,850
130276 PREPARATORY ASSISTANCE FOR THE ESTABLISHMENT OF THE CARIBBEAN CENTRE FOR RENEWABLE ENERGY AND ENERGY EFFICIENCY	01.2014	137,931	128,735	0
140141 UNIDO INDUSTRIAL KNOWLEDGE BANK (IKB)	10.2014	64,980	1,852	0
140200 SUPPORT TO THE G77 CONFERENCE OF MINISTERS OF INDUSTRY ON NATURAL RESOURCE GOVERNANCE AND INDUSTRIALIZATION	08.2014	165,517	87,693	0

Identification number and title	PAD issuance date	Total budget	Current year expenditure	Previous year expenditure
GLOBAL				
090041 AE/JPO MS. AMI OKAMOTO	09.2008	240,830	-29,486	227,602
090042 AE/JPO MS. HEDDA FEMUNSENDEN	12.2008	193,753	-855	182,895
100035 GLOBAL PROMOTION, ADAPTATION AND APPLICATION OF INNOVATIVE CHEMICAL LEASING BUSINESS APPROACHES FOR SOUND CHEMICALS MANAGEMENT	09.2013	414,730	93,912	272,714
100050 JOINT UNIDO-UNEP PROGRAMME ON RESOURCE EFFICIENT AND CLEANER PRODUCTION (RECP) IN DEVELOPING AND TRANSITION COUNTRIES	02.2014	7,522,505	2,220,413	3,617,817
100081 STRENGTHENING COOPERATION BETWEEN UNIDO AND THE ENHANCED INTEGRATED FRAMEWORK (EIF)	12.2011	351,876	64,739	72,218
100175 SUPPORT TO THE ESTABLISHMENT AND DEVELOPMENT OF AN INTERNATIONAL CENTRE ON NANOTECHNOLOGY (ICN)	01.2012	454,545	736	316,779
100340 REDUCTION OF TOXIC POLLUTION THREATENING THE ENVIRONMENT AND THE HEALTH OF VULNERABLE COMMUNITIES	01.2012	5,276,210	2,111,976	3,099,950
101120 SUPPORT TO THE AGRI-BUSINESS AND AGRO-INDUSTRY DEVELOPMENT INITIATIVE	08.2010	1,329,548	79,021	1,401,936
102044 OPERATIONAL PHASE OF THE INTERNATIONAL CENTRE FOR ADVANCEMENT OF MANUFACTURING TECHNOLOGY (ICAMT)	05.2008	1,940,536	-37,343	1,887,169
102056 PROMOTION OF INDUSTRIAL INVESTMENT IN DEVELOPING COUNTRIES AND ECONOMIES IN TRANSITION - ITPO UK (CONTINUATION OF PROJECT TF/GLO/03/008)	07.2008	562,902	12,476	574,496
102057 UNIDO - BUSINESS PARTNERSHIP PROGRAMME: ICT FOR DEVELOPMENT	08.2008	152,291	-1,500	156,121
102062, 120117, 130209 STRENGTHENING THE LOCAL PRODUCTION OF ESSENTIAL MEDICINES IN DEVELOPING COUNTRIES THROUGH ADVISORY AND CAPACITY-BUILDING SUPPORT	03.2011	6,212,449	1,435,105	2,615,572
102080 UNIDO CENTRE FOR INTERNATIONAL INDUSTRIAL COOPERATION IN THE RUSSIAN FEDERATION	12.2007	1,576,674	149,862	1,247,613
102085, 130292 UNIDO INVESTMENT AND TECHNOLOGY PROMOTION OFFICE FOR CHINA IN BEIJING	03.2011	3,122,167	1,112,919	1,898,698
102106 SERVICE DE L'ONUDI EN FRANCE/BUREAU DE PARIS POUR LE RENFORCEMENT DE LA COOPERATION INDUSTRIELLE ENTRE LA FRANCE ET LES PAYS EN DEVELOPPEMENT (POURSUIVE DU PROJET	01.2009	7,014,858	126,557	7,008,977

Identification number and title	PAD issuance date	Total budget	Current year expenditure	Previous year expenditure
UE/GLO/04/004)				
102108 PROGRAMME TO INCREASE AVAILABILITY OF HIGH QUALITY AND SAFEFOOD AND REDUCE POST HARVEST LOSSES IN ACP COUNTRIES: ESTABLISHMENT OF ETRACE AS AN EXCELLENCE CENTRE FOR TRACEABILITY AND AGRIBUSINESS TRADE DEVELOPMENT	07.2009	1,032,927	-561	1,046,760
102109, 130290 UNIDO SERVICE IN ITALY FOR THE PROMOTION OF INDUSTRIAL INVESTMENT AND TECHNOLOGY AND FOR COLLABORATION BETWEEN ITALIAN AND DEVELOPING COUNTRY ENTERPRISES (SMES)	05.2009	8,124,357	662,924	6,998,038
102132, 130308 UNIDO INVESTMENT AND TECHNOLOGY PROMOTION OFFICE IN SEOUL, REPUBLIC OF KOREA	03.2009	1,708,602	337,391	1,277,391
102133, 130257 UNIDO SERVICE IN JAPAN FOR THE PROMOTION OF INDUSTRIAL INVESTMENT IN DEVELOPING COUNTRIES (INVESTMENT AND TECHNOLOGY PROMOTION OFFICE)	09.2013	9,484,533	1,494,709	4,922,088
102134, 130278 ITPO BAHRAIN	02.2011	7,255,093	1,143,203	4,764,400
103085 ESTABLISHING SUSTAINABLE LIQUID BIOFUELS PRODUCTION WORLDWIDE (A TARGETED RESEARCH PROJECT)	12.2010	716,865	-4,147	701,735
103155 TEGLO11030 - RETF PRE-PIF FUNDS GEF 5	10.2011	436,734	65,246	305,031
104041 DEVELOPMENT OF THE GUIDELINES FOR UPDATING OF NATIONAL IMPLEMENTATION PLANS (NIPS) UNDER THE STOCKHOLM CONVENTION	04.2011	737,981	15,496	703,936
104079 FACILITATOR MECHANISM FOR THE ESTABLISHMENT OF AN INTERNATIONAL INDUSTRIAL BIOTECHNOLOGY NETWORK (IIBN)	10.2009	1,510,185	267,649	714,116
105100 MOBILIZING CO-FINANCING FOR MULTILATERAL FUND FUNDED PROJECTS BASED ON THE "MONETIZATION" OF THEIR CLIMATE BENEFITS	06.2011	200,000	23,929	175,425
106019 TRADE STANDARDS COMPLIANCE REPORT	11.2008	251,349	-5,636	264,033
106021 TSCR-TRADE STANDARDS COMPLIANCE REPORT	03.2011	407,213	20,735	384,444
106023 UNIDO/DG SANCO - DEVELOPMENT & PILOT APPLICATIONS OF A FOOD SAFETY ALERT RAPID RESPONSE FACILITY	06.2011	709,027	217,797	380,663
106079 TRADE CAPACITY-BUILDING RESOURCE GUIDE (WEB-BASED INTERACTIVE TOOL)	08.2011	181,834	4,016	179,153
107033 ENHANCING IT COOPERATION AND PARTNERSHIPS IN THE ASIA-PACIFIC REGION	03.2009	34,876	2,989	21,946
107037 ENHANCING IT COOPERATION AND PARTNERSHIPS IN	02.2009	333,138	8,694	283,225

Identification number and title	PAD issuance date	Total budget	Current year expenditure	Previous year expenditure
THE ASIA-PACIFIC REGION				
108005				
BUFFER ACCOUNT FOR TRUST FUND	05.2011	5,471	2,641	5,471
108007				
ESTABLISHMENT OF A UNIDO CENTRE FOR SOUTH-SOUTH INDUSTRIAL COOPERATION, BEIJING, CHINA	06.2008	981,225	-22,812	971,485
108010				
2011 SUPPORT FOR UN -ENERGY: LAUNCHING THE GLOBAL CAMPAIGN AND PREPARING FOR THE 2012 INTERNATIONAL YEAR OF SUSTAINABLE ENERGY FOR ALL	07.2011	383,848	-13,190	386,742
108043				
SUPPORT TO THE UN SECRETARY-GENERAL'S INITIATIVE ON SUSTAINABLE ENERGY FOR ALL - DANISH CONTRIBUTION	09.2011	99,002	-843	98,876
109003				
GLOBAL KNOWLEDGE MANAGEMENT SYSTEM FOR PRIVATE SECTOR DEVELOPMENT (PSD)	08.2010	705,608	845	712,328
109007				
ASSOCIATE EXPERT/JPO MR. PHILIPP NEUERBURG	09.2010	364,480	5,057	365,503
109014				
REVIEW OF CIP INDEX METHODOLOGY	07.2011	79,313	17,915	57,549
109029				
INDUSTRIAL POLICY SUPPORT FUND	11.2011	824,226	88,581	83,695
110041				
UNIDO-UNU JOINT PHD RESEARCH	12.2011	82,491	0	77,395
120001				
ASSOCIATE EXPERT (JPO) ON PRIVATE SECTOR DEVELOPMENT	01.2012	253,513	6,517	252,009
120002				
ASSOCIATE EXPERT (JPO) - MS. SUNYOUNG SUH	01.2012	217,307	58,556	125,048
120005				
VIENNA ENERGY FORUM 2013: ONE YEAR AFTER RIO+20: THE ENERGY FUTURE WE WANT	05.2012	835,675	104	805,267
120044				
UNITED NATIONS GLOBAL SOUTH-SOUTH DEVELOPMENT EXPO 2012	05.2013	760,956	115,706	416,637
120052				
IMPACT OF GREEN INDUSTRIAL INVESTMENT ON EMPLOYMENT	04.2013	318,215	43,822	273,209
120059				
UNIDO SUPPORT FOR THE DEVELOPMENT AND PROMOTION OF UNIDO-GEF ACTIVITIES AND PROJECTS	04.2012	309,466	137,955	163,544
120064				
ORGANIZATION OF GREEN TECHNOLOGY EXHIBITION AT RIO+20 UNITED NATIONS CONFERENCE ON SUSTAINABLE DEVELOPMENT	04.2012	388,485	-14,048	402,533
120071				
PREPARATORY ASSISTANCE FOR THE CLIMATE TECHNOLOGY CENTER & NETWORK (CTC&N)	02.2012	59,622	5,294	50,271
120098				
STRENGTHENING OF THE OPERATION PHASE OF THE UNIDO CENTER FOR SOUTH-SOUTH INDUSTRIAL COOPERATION PHASE II	05.2013	295,131	101,859	58,577
120107				

Identification number and title	PAD issuance date	Total budget	Current year expenditure	Previous year expenditure
UNIDO GREEN INDUSTRY INITIATIVE PHASE II 120193	03.2013	1,005,182	338,072	637,009
UNIDO AT RIO+20 120199	03.2012	651,088	10,286	606,563
CREATING A COMPETITIVE EDGE THROUGH AGRICULTURAL MECHANIZATION AND POST-HARVEST TECHNOLOGY IN DEVELOPING COUNTRIES 120212	04.2012	81,540	9,436	67,303
LEARNING AND KNOWLEDGE DEVELOPMENT FACILITY: A SIDA-UNIDO MANUFACTURING SKILLS DEVELOPMENT RESOURCE 120240	08.2012	1,055,445	247,499	194,881
THEMATIC EVALUATION - TCB TRUST FUND 120244	04.2012	91,672	9,976	27,605
ROUND TABLE OF ASIA 2050: CHALLENGES AND OPPORTUNITIES FOR GLOBAL PROSPERITY 120249	07.2012	181,373	-6,000	180,046
SUPPORT PROGRAMME FOR CCA/UNDAF/DAO ACTIVITIES AND TC PORTFOLIO DEVELOPMENT BY UNIDO FIELD UNITS 120291	05.2012	1,002,355	235,225	747,789
INTERNATIONAL WORKSHOPS ON SUSTAINABLE PRODUCTION IN LEATHER, ACCREDITATION AND RECYCLING TECHNOLOGIES 120310	02.2013	148,612	51,360	91,887
GREEN INDUSTRIAL SKILLS FOR SUSTAINABLE DEVELOPMENT - RISKS AND CHALLENGES FOR LEAST DEVELOPED COUNTRIES 120358	12.2012	377,409	28,716	310,086
UNIDO PARTICIPATION IN ALPBACH POLITICAL SYMPOSIUM 2012 120401	07.2012	22,625	4,753	18,558
DEMONSTRATION PROJECTS ON ALTERNATIVES TO METHYL BROMIDE FOR QUARANTINE AND PRE-SHIPMENT (QPS) APPLICATIONS 120444	12.2012	134,873	23,885	75,681
CLIMATE TECHNOLOGY CENTER & NETWORK (CTCN) 120449	10.2013	1,318,644	309,477	1,863
STRENGTHENING GENDER MAINSTREAMING IN UNIDO PROGRAMMES 120468	10.2012	313,772	115,747	170,278
SUMMER COURSE: GREEN INDUSTRY: PATHWAYS TOWARDS THE INDUSTRY OF THE FUTURE 120483	09.2012	66,020	-1,337	62,882
RAPID RESPONSE FOR SHORT-TERM ADVISORY SERVICES TO NSOS AND IMPROVEMENT OF THE QUALITY OF QUARTERLY PRODUCTION REPORTS 120496	10.2012	100,843	45,968	45,650
YOUTH EMPLOYMENT AND GENDER 120546	11.2012	41,581	5,476	29,350
SUSTAINABLE INDUSTRIAL DEVELOPMENT: EXPERIENCE OF BRICS IN ACHIEVING COMPETITIVENESS, INNOVATION AND JOB CREATION 120547	10.2012	76,156	39,729	36,781
STRATEGIC PARTNERSHIPS WITH MEMBER STATES 120560	12.2012	263,793	77,664	56,258

Identification number and title	PAD issuance date	Total budget	Current year expenditure	Previous year expenditure
IDENTIFICATION AND DISSEMINATION OF GOOD PRACTICES IN QUALITY INFRASTRUCTURE DEVELOPMENT - INCREASING AID EFFECTIVENESS 120563	11.2012	91,634	3,018	64,798
UNIDO ENGAGEMENT WITH THE POST-2015 DEVELOPMENT AGENDA AND SUSTAINABLE DEVELOPMENT GOALS PROCESSES 120601	12.2012	403,581	154,196	181,130
LOW CARBON LOW EMISSION CLEAN ENERGY TECHNOLOGY TRANSFER PROGRAMME 120620	08.2013	4,974,809	1,571,460	230,629
COORDINATION OF WORLD WATER DAY CELEBRATIONS AND PRODUCTION OF WWDR 5 BY UNIDO 120634	02.2013	99,389	42,084	56,726
IOMC TOOLBOX FOR DECISION MAKING IN CHEMICALS MANAGEMENT - PHASE II: MODIFICATION, EXPANSION AND PROMOTION 120641	07.2014	83,802	80,642	0
UNDG THEMATIC CONSULTATIONS ON ENERGY: POST-2015 DEVELOPMENT AGENDA AND THE ENERGY FUTURE WE WANT FOR ALL 120642	04.2013	53,982	4,593	33,185
DEVELOPMENT OF UNIDO OPERATIONAL STRATEGY FOR SOUTH-SOUTH AND TRIANGULAR COOPERATION 120651	12.2012	27,014	11,550	14,410
INTERGOVERNMENTAL CONSULTATIONS AS A PREPARATION FOR THE HIGH-LEVEL CONFERENCE ON MIDDLE-INCOME COUNTRIES (MICS) IN COSTA RICA IN 2013 130005	02.2013	100,580	27,716	70,213
PUBLICATION OF WORLD SMALL HYDROPOWER REPORT 2013 130010	05.2013	57,554	13,362	44,537
SUSTAINABLE ENERGY FOR ALL 130027	02.2013	119,048	-4,171	116,552
THEMATIC EVALUATION OF UNIDO'S POST-CRISIS INTERVENTIONS. PERIOD COVERED: 2004-2012 130052	02.2013	40,139	-16	31,814
INDEPENDENT THEMATIC EVALUATION. UNIDO'S PUBLIC PRIVATE PARTNERSHIPS 130090	02.2013	61,209	20,069	21,209
PARTNERSHIP FOR ACTION ON GREEN ECONOMY (PAGE): SUPPORTING CHANGE FOR THE FUTURE WE WANT 130092	06.2014	841,026	319,564	0
UNIDO CONTRIBUTION TO THE FIFTH TOKYO INTERNATIONAL CONFERENCE ON AFRICAN DEVELOPMENT (TICAD V) 2013 130107	03.2013	213,021	37,579	137,961
HIGH-LEVEL DIALOGUES AND INDUSTRY LEADERS ROUNDTABLE AT THE HIGH-LEVEL CONFERENCE OF MIDDLE-INCOME COUNTRIES (MICS) 130114	05.2013	100,583	25,021	70,625
UNIDO SUPPORT FOR THE NEW IMPLEMENTATION ARRANGEMENTS FOR THE SUSTAINABLE ENERGY FOR ALL INITIATIVE (SE4ALL) 130125	04.2013	604,500	290,603	305,064

Identification number and title	PAD issuance date	Total budget	Current year expenditure	Previous year expenditure
EGM ON NATURAL SUBSTANCES 130126	05.2013	100,434	0	75,883
PHASE II - IMPLEMENTING THE “STRATEGIC FRAMEWORK FOR UNIDO PARTNERSHIPS WITH MULTINATIONAL COMPANIES AND PRIVATE SECTOR” 130142, 130246, 140194	05.2013	270,846	88,838	126,441
ADVOCACY SUPPORT FOR MAJOR UNIDO EVENTS 130159	07.2013	295,317	176,020	69,646
STRATEGIC POSITIONING OF UNIDO'S MANDATE IN THE POST-2015 DEVELOPMENT AGENDA AND SUSTAINABLE DEV GOALS (SDGS) AT UNHQ 130207	05.2013	100,599	28,925	71,560
ENHANCING THE QUALITY OF UNIDO'S DEVELOPMENT INTERVENTIONS THROUGH EVIDENCE-BASED MONITORING AND ASSESSMENT 130225	09.2013	91,631	1,313	0
ORGANIZATION OF AN AUDITORIUM SESSION: PRODUCTIVE WORK FOR YOUTH AT THE EUROPEAN DEVELOPMENT DAYS 130239	08.2013	24,000	-1,355	19,022
SUPPORT THE STRUCTURAL AND INDUSTRIAL POLICY PROCESS IN DEVELOPING COUNTRIES PHASE 1: INDUSTRIAL DIAGNOSIS & STRATEGY 130240	12.2013	639,969	254,471	0
LAUNCH OF THE INDUSTRIAL DEVELOPMENT REPORT 2013 130242	10.2013	102,069	82,156	0
SUMMER COURSE: GREEN INDUSTRY - PATHWAYS TOWARDS THE INDUSTRY OF THE FUTURE 130245	10.2013	89,655	80,499	0
ORGANIZATION OF THE AFRICA INDUSTRIALIZATION DAY 2013 AT HEADQUARTERS AND IN SELECTED FIELD OFFICES 130275	10.2013	160,511	28,245	110,445
SUPPORTING THE UNIDO CERNTRE FOR SOUTH-SOUTH INDUSTRIAL COOPERATION IN CHINA (2ND PHASE) 130288	12.2013	1,489,000	194,210	0
SIDE-EVENT IN THE FRAMEWORK OF THE 15TH GENERAL CONFERENCE: MEETING STANDARDS WINNING MARKETS: TRADING THOUGH VALUE CHAINS 130289	11.2013	30,100	-55	17,204
FOSTERING WOMEN'S EMPOWERMENT THROUGH GENDER MAINSTREAMING SUSTAINABLE ENERGY PROGRAMMES AND INITIATIVES 130316	05.2014	38,540	12,973	0
INTEGRATED INDUSTRIAL UPGRADING AND ENTERPRISE DEVELOPMENT APPROACH 140006	04.2014	973,805	582,646	0
UNIDO SPONSORSHIP OF SEED GENDER EQUALITY AWARD IN 2014 140041	02.2014	55,910	50,026	0
WOMEN IN GREEN INDUSTRY SUBCHAPTER OF THE GREEN INDUSTRY PLATFORM 140049	06.2014	57,430	40,064	0
STRATEGIC POSITIONING OF UNIDO'S MANDATE OF INCLUSIVE AND SUSTAINABLE INDUSTRIAL	02.2014	183,331	104,258	0

Identification number and title	PAD issuance date	Total budget	Current year expenditure	Previous year expenditure
DEVELOPMENT (ISID) IN THE INTERNATIONAL DEVELOPMENT AGENDA AT UNHQ				
140060				
INTER-AGENCY NETWORK ON YOUTH DEVELOPMENT (IANYD) - UNIDO YEAR OF CO-CHAIRPERSONSHIP	02.2014	250,762	119,099	0
140073				
JPO FUNDED BY JAPAN AT ABD UNIT	04.2014	167,653	101,181	0
140074				
JPO AT CBL UNIT FUNDED BY JAPAN	04.2014	193,863	114,772	0
140078				
GLOBAL UNDG DIALOGUE ON THE POST-2015 DEVELOPMENT AGENDA: "ENGAGING WITH THE PRIVATE SECTOR"	05.2014	95,273	66,727	0
140079				
STRATEGIC POSITIONING OF UNIDO AND ISID IN THE POST-2015 DEVELOPMENT AGENDA: GLOBAL CAMPAIGN	04.2014	769,798	232,170	0
140084				
SUPPORT PROGRAMME FOR MAINSTREAMING UN SYSTEM WIDE COHERENCE AND DELIVERING AS ONE THROUGH THE DEVELOPMENT OF CCA/UNDAF/DAO ACTIVITIES AND TECHNICAL COOPERATION PORTFOLIO AT UNIDO FIELD LEVEL	10.2014	413,793	6,604	0
140091				
20 YEARS STATISTICS IN THE SERVICE OF THE NATIONS FOR INDUSTRIALIZATION: THE PAST AND FUTURE OF UNIDO STATISTICS	03.2014	103,448	58,710	0
140109				
TWO UNIDO FORA ON I) STRATEGIES AND INSTRUMENTS AND ON II) FUNDS MOBILIZATION AND PARTNERSHIPS FOR INDUSTRIAL PARKS FOR INCLUSIVE AND SUSTAINABLE DEVELOPMENT	04.2014	1,134,956	888,515	0
140149				
THEMATIC EVALUATION ON THE IMPLEMENTATION OF THE EXPANDED UNIDO MEDIUM-TERM PROGRAMME FRAMEWORK 2010-2013	06.2014	34,483	28,787	0
140151				
JOINT MISSIONS AND ACTIVITIES WITH INTERNATIONAL ORGANIZATIONS	06.2014	20,690	1,030	0
140154				
THEMATIC EVALUATION UNIDO TRUST FUND ON RENEWABLE ENERGY	06.2014	48,276	37,493	0
140159				
EVALUATION OF GLOBAL ENVIRONMENT FACILITY (GEF) PROJECTS	06.2014	41,379	33,773	0
140163				
ROADMAP TO THE 3RD INTERNATIONAL CONFERENCE ON SMALL ISLAND DEVELOPING STATES AND BEYOND	05.2014	93,122	67,887	0
140164				
TRAINING & CAPACITY-BUILDING OF PARTNERS	06.2014	55,172	37,006	0
140193				
GLOBAL PILOT AND DEMONSTRATION OF CO-PROCESSING OF SOLID WASTE IN CEMENT PRODUCTION	09.2014	115,265	2,934	0
140201				
ORGANIZATION OF THE AFRICA INDUSTRIALIZATION DAY 2013 AT HEADQUARTERS AND IN SELECTED	08.2014	120,428	83,784	0

Identification number and title	PAD issuance date	Total budget	Current year expenditure	Previous year expenditure
FIELD OFFICES				
140205				
GLOBAL CHEMICAL LEASING AWARD 2014 JOINT INITIATIVE OF UNIDO, THE AUSTRIAN FEDERAL MINISTRY FOR AGRICULTURE, FORESTRY, ENVIRONMENT AND WATER MANAGEMENT (BMLFUW), THE GERMAN FEDERAL MINISTRY FOR THE ENVIRONMENT, NATURE CONSERVATION AND NUCLEAR SAFETY (BMUB)	09.2014	55,172	49,796	0
140286				
SUPPORT FOR THE PRODUCTION OF 2016 INDUSTRIAL DEVELOPMENT REPORT	11.2014	188,966	149,440	0
140290				
UNIDO ENGAGEMENT WITH UN WATER	12.2014	43,722	3,000	0
INTERREGIONAL				
100008				
UNISWORK X - XIV: INTERNAT WORKSHOP AND STUDY TOUR PROGRAMME ON FOOD PROCESSING, PACKAGING AND CONTROL OF MYCOTOXINS IN FOODSTUFFS	12.2011	231,108	46,683	139,440
100177				
WORKSHOP SERIES ON CLEAN-ROOM TRAINING	05.2012	265,491	90,141	175,475
102086				
INTERREGIONAL PROGRAMME ON CAPACITY-BUILDING FOR TRANSFER OF ENERGY-EFFICIENT AND ECO-FRIENDLY TECHNOLOGIES AND PROMOTION OF LOCAL INVESTMENTS IN THE AREA OF MATERIALS BASED ON LOCAL RESOURCES FOR LOW COST HOUSING IN AFRICA, ASIA AND LATIN AMERICA	03.2005	77,620	-3,901	76,926
102110				
OPTIMA - PROGRAMME D'APPUI A LA PROMOTION DES INVESTISSEMENTS ET DE PARTENARIATS INDUSTRIELS DANS L'AGROALIMENTAIRE ET L'AGRO-INDUSTRIE ENTRE LA FRANCE ET UNE SELECTION DE PAYS EN DEVELOPPEMENT	09.2008	285,261	-2,225	269,785
102111				
INTERREGIONAL PROJECT TO PROMOTE SME ORIGIN AND EXPORT CONSORTIA	05.2011	1,170,533	184,458	902,916
102139				
INTERREGIONAL PROGRAMME ON CAPACITY-BUILDING FOR TRANSFER OF ENERGY-EFFICIENT AND ECO-FRIENDLY TECHNOLOGIES AND PROMOTION OF LOCAL INVESTMENTS IN THE AREA OF MATERIALS BASED ON LOCAL RESOURCES FOR LOW COST HOUSING IN AFRICA, ASIA AND LATIN AMERICA	06.2005	176,991	-13,527	176,763
102140				
CAPACITY-BUILDING OF AFRICAN IPA FOR INVESTMENT PROMOTION BETWEEN AFRICA AND SOUTH KOREA	08.2010	265,486	2,607	261,561
102173				
UNIDO-HP COOPERATION FOR ENTREPRENEURSHIP AND IT CAPACITY BUILDING IN AFRICA, ASIA, LATIN AMERICA AND THE MIDDLE EAST	10.2011	966,759	302,241	499,520
103093				

Identification number and title	PAD issuance date	Total budget	Current year expenditure	Previous year expenditure
ESTABLISHMENT AND OPERATION OF INTERNATIONAL CENTRE FOR HYDROGEN ENERGY TECHNOLOGY (ICHET)	04.2004	28,360,639	-20,286	25,679,255
103136 STRENGTHENING OF THE INTERNATIONAL SOLAR ENERGY CENTRE FOR TECHNOLOGY PROMOTION AND TRANSFER (ISEC), SECOND PHASE	12.2009	406,337	-776	340,481
104058 TRANSFER OF ENVIROMENATAL SOUND TECHNOLOGY IN THE SOUTH MEDITERRANEAN REGION	11.2008	1,779,012	-14	1,790,338
106030 SUPPORT THE IMPLEMENTATION OF THE REGIONAL ARAB STANDARDIZATION STRATEGY WITH FOCUS ON THE REGIONAL COORDINATION ON ACCREDITATION	01.2011	1,909,058	350,832	1,511,272
106056 TRADE CAPACITY-BUILDING FOR ECO MEMBER STATES IN STANDARDS, METROLOGY, TESTING AND QUALITY (SMTQ)	02.2009	201,895	3,450	194,650
107115 EXPERT GROUP MEETING ON YOUTH PARTICIPATION IN INCLUSIVE ECONOMIC DEVELOPMENT IN THE MENA REGION (24-25 NOVEMBER 2011) - LESSONS LEARNED IN THE REGION AND THE WAY FORWARD	09.2011	39,395	2,102	37,653
108004 ESTABLISHMENT OF UNIDO INVESTMENT AND TECHNOLOGY PROMOTION OFFICE (ITPO) NETWORK IN EURASEC MEMBER STATES	03.2010	1,938,686	-8,757	1,952,246
108048 PARTICIPATION OF HIGH-LEVEL DIGNITARIES IN VARIOUS EVENTS	10.2011	58,151	-4,656	25,358
109019, 120006 PRESENTATION OF UNIDO BOOK ON AGRIBUSINESS FOR AFRICA'S PROSPERITY	01.2012	493,588	-36,572	312,527
120003 SOUTH-SOUTH POLICY ADVICE SUPPORTING HYDRO ENERGY AND RELATED INVESTMENTS (BRAZIL-SADC)	01.2012	12,921	12,714	88,644
120020 TECHNOLOGY AND INNOVATION FOR DEVELOPMENT OF SMES (IN SUPPORT OF BRICS SUMMIT DECLARATION 2011)	10.2012	728,480	274,795	242,026
120037 SADC AGRIBUSINESS PROMOTION CONFERENCE - UNLOCKING THE POTENTIAL THROUGH GERMAN INVESTMENT IN LOCAL VALUE ADDITION	04.2012	108,959	-3,580	108,831
120091 EURASIA INTERREGIONAL COOPERATION FOR EXPLORING INCLUSIVE GREEN INDUSTRIAL GROWTH (PILOT PHASE)	04.2013	200,000	112,119	73,319
120347 TRADE CAPACITY-BUILDING TRAINING PROGRAMME IN CENTRAL ASIA, CAUCASUS AND WESTERN CIS	10.2012	173,070	94,220	69,373
120350 ADDRESSING EMERGING STANDARDS AND CERTIFICATION SYSTEMS IN THE FIELD OF SUSTAINABLE ENERGY	12.2012	84,655	69,960	7,816
120406 PA PHASE - SOUTH PACIFIC 3ADI TUNA FISHERIES VCS	02.2013	134,316	33,092	88,963

Identification number and title	PAD issuance date	Total budget	Current year expenditure	Previous year expenditure
PROJECT ON DEVELOPEMNT OF SMALL-SCALE BUSINESSES				
130034 PRIVATE SECTOR DEVELOPMENT IN THE SOUTHERN MEDITERRANEAN - CULTURAL AND CREATIVE INDUSTRY CLUSTERS (REGIONAL ARAB)	01.2014	2,445,797	1,100,039	0
130096 PPG - STRENGTHENING OF NATIONAL INITIATIVES AND ENHANCEMENT OF REGIONAL COOPERATION FOR THE ENVIRONMENTALLY SOUND MANAGEMENT OF WEEE AND EEE IN THE LAC REGION	03.2014	200,000	181,424	0
130113 ACHIEVING GOOD GOVERNANCE AND SUSTAINABILITY THROUGH QUALITY POLICY FORMULATION IN THE ECO REGION	03.2014	237,330	48,275	0
130127 BUILDING UNIDO TRAINING PORTFOLIO IN THE AREAS OF SUSTAINABLE ENERGY AND GREEN INDUSTRY	08.2013	100,616	50,153	37,553
130135 LOCAL ECONOMIC DEVELOPMENT INITIATIVE FOR LAKE TANGANYIKA BASIN (BURUNDI, RWANDA, ZAMBIA, TANZANIA AND DRC)	02.2014	134,535	30,528	60,608
130157 2013 LEAST DEVELOPED COUNTRIES MINISTERIAL CONFERENCE	08.2013	771,385	69,489	579,497
130163 SWITCH MED, DEMONSTRATION AND NETWORKING COMPONENTS	02.2014	7,699,132	3,814,130	0
130172 PREPARATORY ASSISTANCE FOR DEVELOPING A NATIONAL QUALITY INFRASTRUCTURE DEVELOPMENT PROJECT FOR ECO MEMBER COUNTRIES	07.2013	15,438	3,581	10,860
130187 STRENGTHENING RELATIONSHIPS WITH MEMBER STATES	08.2013	532,427	56,301	330,494
130305 PA - YOUTH ENTREPRENEURSHIP SKILLS DEVELOPMENT INITIATIVE (YES-DI) EAST AFRICA	04.2014	36,546	35,074	0
140026 PROMOTING WOMEN EMPOWERMENT FOR ISID IN THE MENA REGION	04.2014	26,973	22,203	0
140029 PROMOTION OF THE ADOPTION OF SUSTAINABLE CONSUMPTION AND PRODUCTION PATTERNS, IN PARTICULAR RESOURCE EFFICIENCY	09.2014	64,651	1,262	0
140046 ASSISTANCE TECHNIQUE SUR LES NORMES SPS ET LA CHAINE DE VALEUR POUR FACILITER L'ACCÈS AUX MARCHÉS INTERNATIONAUX AUX PÊCHEURS ARTISANS DE L'AFRIQUE DE L'OUEST	05.2014	124,138	103,354	0