

التذييلات

المحتويات

- ألف- الإحصاءات التشغيلية
- باء- المشاريع الموافق على تمويلها من التبرعات
- جيم- تقديم المساعدة التقنية إلى أقل البلدان نموًا
- دال- الأموال المتاحة للبرامج
- هاء- برنامج الشراكة القطرية - نقاط بارزة مختارة من برامج الشراكة القطرية قيد التنفيذ
- واو- تعيين أصحاب اتفاقات الخدمة الفردية
- زاي- الاتفاقات والترتيبات الأخرى التي أبرمتها اليونيدو في عام 2024
- حاء- العروض الإيضاحية/الحلقات الدراسية التي نظمتها مكاتب ترويج الاستثمار والتكنولوجيا في عام 2024
- طاء- التمثيل الميداني
- ياء- استعراض عام للقوة العاملة لدى اليونيدو
- كاف- تنمية قدرات الموظفين
- لام- الإحصاءات الصناعية
- ميم- الميزنة القائمة على النتائج

هذه الوثيقة صادرة دون تحرير رسمي من جانب الأمم المتحدة. ولا تنطوي التسميات المستخدمة في هذه الوثيقة ولا طريقة عرض المادة التي تتضمنها على الإعراب عن أي رأي كان من جانب أمانة منظمة الأمم المتحدة للتنمية الصناعية (اليونيدو) بشأن المركز القانوني لأي بلد أو إقليم أو مدينة أو منطقة أو للسلطات القائمة فيها أو بشأن تعيين حدودها أو تخومها، أو نظامها الاقتصادي أو درجة تطورها. والتسميات من قبيل "متقدمة"، أو "صناعية"، أو "نامية" يُقصد منها التيسر الإحصائي ولا تعبر بالضرورة عن حكم على المرحلة التي بلغها بلد أو منطقة ما في مسيرة التنمية. ولا يعني ذكر أسماء شركات أو منتجات تجارية أنها تحظى بتأييد اليونيدو.

التذييل ألف

الإحصاءات التشغيلية

قائمة الجداول

- 1 ألف- نفقات أنشطة التعاون التقني، من عام 2021 إلى عام 2024، حسب الشركاء الممولين
- 1 باء- نفقات أنشطة التعاون التقني في عام 2024 حسب الشركاء الممولين
- 2- أنشطة التعاون التقني: صافي قيمة المشاريع الموافق عليها ونفقاتها، من عام 2021 إلى عام 2024
- 3 ألف- أنشطة التعاون التقني: صافي قيمة المشاريع/المُنح الموافق عليها في عامي 2023 و2024، حسب الشركاء الممولين
- 3 باء- أنشطة التعاون التقني: صافي قيمة المشاريع الموافق عليها في عام 2024، حسب الشركاء الممولين والمناطق الجغرافية
- 4- نفقات أنشطة التعاون التقني في عامي 2023 و2024، حسب الشركاء الممولين ومكونات المشاريع
- 5- نفقات أنشطة التعاون التقني في عام 2024، حسب المجالات المواضيعية والمناطق الجغرافية
- 6- نفقات أنشطة التعاون التقني حسب المناطق الجغرافية، من عام 2021 إلى عام 2024
- 7- نفقات أنشطة التعاون التقني في عام 2024، حسب المناطق الجغرافية

الجدول 1 ألف

نفقات أنشطة التعاون التقني^(أ)، من عام 2021 إلى عام 2024، حسب الشركاء الممولين
(بآلاف دولارات الولايات المتحدة)

%	2024	2023	2022	2021	
					الشركاء الممولون الرئيسيون
% 34,0	98 866	76 071	62 554	65 450	الدول الأعضاء ^(ب)
% 22,1	64 489	57 332	45 457	44 485	مرفق البيئة العالمية
% 19,7	57 307	44 146	34 530	34 517	الاتحاد الأوروبي
% 7,2	20 956	22 887	17 111	19 134	الصندوق المتعدد الأطراف لبروتوكول مونتريال
% 9,9	28 789	3 757	5 227	4 574	بلدان أخرى ^(ج)
% 2,1	6 110	5 678	5 746	4 396	البرنامج العادي للتعاون التقني والموارد الخاصة لصالح أفريقيا ^(د)
% 2,5	7 372	9 490	7 661	5 451	وكالات الأمم المتحدة ^(هـ)
% 2,5	7 319	5 799	1 977	1 391	الجهات المانحة الأخرى والمؤسسات المالية الدولية والقطاع الخاص ^(و)
% 100,0	291 208	225 160	180 263	179 398	المجموع

- (أ) تشمل أنشطة التعاون التقني نفقات الموارد الخاصة لصالح أفريقيا، التي بلغت 0,5 مليون دولار للنفقات في عام 2024.
- (ب) الدول الأعضاء الحالية، ويشمل ذلك صندوق التنمية الصناعية والصناديق الاستثمارية، بما في ذلك الصناديق الاستثمارية الممولة من أطراف ثالثة، والصناديق الاستثمارية الممولة ذاتياً، والصناديق الاستثمارية المواضيعية والصناديق الاستثمارية للشراكات لكل من الاتحاد الروسي وإسبانيا وألمانيا وبيرو والصين وفنلندا.
- (ج) تشمل البلدان الأخرى الدول الأعضاء السابقة، والأرصدة المتبقية من صندوق التنمية الصناعية والصناديق الاستثمارية، بما في ذلك الصناديق الاستثمارية الممولة من أطراف ثالثة والتمويل الذاتي.
- (د) البرنامج العادي للتعاون التقني والموارد الخاصة لصالح أفريقيا.
- (هـ) يضم نفقات جميع وكالات الأمم المتحدة، بما في ذلك التمويل المقدم من الجهات المانحة الأخرى مثل مرفق البيئة العالمية والاتحاد الأوروبي بناء على اتفاقات تصفية.
- (و) تشمل المنظمات غير الحكومية والمؤسسات المالية الدولية وكيانات القطاع الخاص.

الجدول 1 باء
نفقات أنشطة التعاون التقني^(أ) في عام 2024 حسب الشركاء الممولين
(بآلاف دولارات الولايات المتحدة)

النسبة المئوية		الدول الأعضاء ^(ب)
٪ 1,0	2 837	الاتحاد الروسي
٪ 0,3	954	إثيوبيا
٪ 3,4	9 833	ألمانيا
٪ 0,0	(2)	إيران (جمهورية-الإسلامية)
٪ 3,4	9 952	إيطاليا
٪ 0,6	1 860	البحرين
٪ 0,0	2	بلغاريا
٪ 0,0	(20)	بنغلاديش
٪ 0,0	(1)	بوركينافاسو
٪ 0,0	17	بولندا
٪ 0,0	(2)	بيرو
٪ 0,0	3	تشيكيا
٪ 0,1	380	تيمور-ليشتي
٪ 0,7	2 031	جمهورية كوريا
٪ 0,0	61	سان تومي وبرينسيبي
٪ 0,1	167	سلوفينيا
٪ 0,0	26	سورينام
٪ 1,7	4 824	السويد
٪ 2,9	8 439	سويسرا
٪ 2,9	8 493	الصين
٪ 0,0	43	فنزويلا (جمهورية-البوليفارية)
٪ 0,5	1 550	فنلندا
٪ 0,1	249	كولومبيا
٪ 0,1	286	مساهمات دولية ^(ج)
٪ 0,3	769	المغرب
٪ 0,1	195	المملكة العربية السعودية
٪ 0,0	(40)	منغوليا
٪ 0,0	38	موناكو
٪ 1,5	4 439	النرويج
٪ 0,4	1 076	النمسا
٪ 0,1	277	نيجيريا
٪ 0,2	549	الهند

النسبة المئوية		الدول الأعضاء ^(ب)
0,0%	23	هولندا
13,6%	39 558	اليابان
34,0%	98 866	
22,1%	64 489	مرفق البيئة العالمية
7,2%	20 956	الصندوق المتعدد الأطراف لبروتوكول مونتريال
19,7%	57 307	الاتحاد الأوروبي
		بلدان أخرى ^(د)
0,1%	150	أستراليا
0,5%	1 418	بلجيكا
1,1%	3 306	كندا
7,5%	21 842	المملكة المتحدة لبريطانيا العظمى وأيرلندا الشمالية
0,7%	2 073	الولايات المتحدة الأمريكية
9,9%	28 789	
2,1%	6 110	البرنامج العادي للتعاون التقني والموارد الخاصة لصالح أفريقيا ^(أ)
2,5%	7 372	وكالات الأمم المتحدة ^(د)
2,5%	7 319	الجهات المانحة الأخرى والمؤسسات المالية الدولية والقطاع الخاص ^(د)
100,0%	291 208	المجموع

- (أ) تشمل أنشطة التعاون التقني نفقات الموارد الخاصة لصالح أفريقيا، التي بلغت 0,5 مليون دولار للنفقات في عام 2024.
- (ب) الدول الأعضاء الحالية، ويشمل ذلك صندوق التنمية الصناعية والصناديق الاستثمارية، بما في ذلك الصناديق الاستثمارية الممولة من أطراف ثالثة، والصناديق الاستثمارية الممولة ذاتياً، والصناديق الاستثمارية المواضيعية والصناديق الاستثمارية للشراكات لكل من الاتحاد الروسي وإسبانيا وألمانيا وبيرو والصين وفنلندا.
- (ج) تشمل مشاريع أقاليمية وإقليمية وعالمية.
- (د) تشمل البلدان الأخرى الدول الأعضاء السابقة، والأرصدة المتبقية من صندوق التنمية الصناعية والصناديق الاستثمارية، بما في ذلك الصناديق الاستثمارية الممولة من أطراف ثالثة والتمويل ذاتياً.
- (هـ) البرنامج العادي للتعاون التقني والموارد الخاصة لصالح أفريقيا.
- (و) يضم نفقات جميع وكالات الأمم المتحدة، بما في ذلك التمويل المقدم من الجهات المانحة الأخرى مثل مرفق البيئة العالمية والاتحاد الأوروبي بناء على اتفاقات تصفية.
- (ز) تشمل المنظمات غير الحكومية والمؤسسات المالية الدولية وكيانات القطاع الخاص.
- ملحوظة: القيم الواردة بين قوسين تعني نقصاناً بعد إنهاء المشروع/المنحة.

الجدول 2

أنشطة التعاون التقني^(أ): صافي قيمة المشاريع الموافق عليها ونفقاتها، من عام 2021 إلى عام 2024

(بملايين دولارات الولايات المتحدة)

2024	2023	2022	2021	2024	2023	2022	2021	2024	2023	2022	2021	2024	2023	2022	2021	
الصندوق المتعدد الأطراف																
لبروتوكول مونتريال				مرفق البيئة العالمية				الدول الأعضاء ^(ب)				المجموع				
55,0	48,6	47,0	43,4	168,0	164,9	153,2	151,8	105,0	102,5	102,2	95,4	402,3	386,2	366,4	348,5	قيمة الأرصدة المتبقية من المشاريع والمنقولة من الفترة السابقة
45,1	29,3	18,7	22,7	42,4	60,4	57,2	45,9	139,7	78,6	62,8	72,3	350,3	241,3	200,0	197,3	قيمة ميزانيات المشاريع المعتمدة خلال السنة (صافية)
100,1	77,9	65,7	66,1	210,4	225,3	210,4	197,7	244,7	181,1	165,0	167,7	752,6	627,5	566,4	545,8	مجموع المشاريع المعتمدة الجاري تنفيذها
21,0	22,9	17,1	19,1	64,5	57,3	45,5	44,5	98,9	76,1	62,6	65,5	291,2	225,2	180,3	179,4	النفقات
79,1	55,0	48,6	47,0	145,9	168,0	164,9	153,2	145,8	105,0	102,4	102,2	461,4	402,3	386,1	366,4	قيمة الأرصدة المتبقية من المشاريع والمرحلة إلى الفترة التالية
البرنامج العادي للتعاون التقني والموارد																
وكالات الأمم المتحدة ^(أ)				الخاصة لصالح أفريقيا ^(د)				بلدان أخرى ^(ج)				الاتحاد الأوروبي				
6,2	8,0	9,2	7,4	6,0	6,6	8,2	5,8	8,5	4,3	4,9	7,6	49,4	47,9	40,6	35,7	قيمة الأرصدة المتبقية من المشاريع والمنقولة من الفترة السابقة
12,5	7,7	6,5	7,2	6,2	5,1	4,1	6,8	27,2	8,0	4,6	1,9	65,6	45,6	41,9	39,4	قيمة ميزانيات المشاريع المعتمدة خلال السنة (صافية)
18,7	15,7	15,7	14,6	12,2	11,7	12,3	12,6	35,7	12,3	9,5	9,5	115,0	93,5	82,5	75,1	مجموع المشاريع المعتمدة الجاري تنفيذها
7,4	9,5	7,7	5,4	6,1	5,7	5,7	4,4	28,7	3,8	5,2	4,6	57,3	44,1	34,5	34,5	النفقات
11,3	6,2	8,0	9,2	6,1	6,0	6,6	8,2	7,0	8,5	4,3	4,9	57,7	49,4	48,0	40,6	قيمة الأرصدة المتبقية من المشاريع والمرحلة إلى الفترة التالية

2024	2023	2022	2021	2024	2023	2022	2021	2024	2023	2022	2021	2024	2023	2022	2021
الصندوق المتعدد الأطراف				مرفق البيئة العالمية				الدول الأعضاء ^(ب)				المجموع			
لبروتوكول مونتريال												الجهات المانحة الأخرى والمؤسسات المالية الدولية والقطاع الخاص ^(د)			
												قيمة الأرصدة المتبقية من المشاريع والمنقولة من الفترة السابقة			
												4,2 3,4 1,1 1,4			
												قيمة ميزانيات المشاريع المعتمدة خلال السنة (صافية)			
												11,6 6,6 4,2 1,1			
												مجموع المشاريع المعتمدة الجاري تنفيذها			
												15,8 10,0 5,3 2,5			
												النفقات			
												7,3 5,8 2,0 1,4			
												قيمة الأرصدة المتبقية من المشاريع والمرحلة إلى الفترة التالية			
												8,5 4,2 3,3 1,1			

- (أ) تشمل أنشطة التعاون التقني نفقات الموارد الخاصة لصالح أفريقيا التي بلغت 0,5 مليون دولار للنفقات و0,5 مليون لاصافي قيمة المشاريع الموافق عليها في عام 2024.
- (ب) الدول الأعضاء الحالية، ويشمل ذلك صندوق التنمية الصناعية والصناديق الاستثمارية، بما في ذلك الصناديق الاستثمارية الممولة من أطراف ثالثة، والصناديق الاستثمارية الممولة ذاتيا، والصناديق الاستثمارية المواضيعية والصناديق الاستثمارية للشراكات لكل من الاتحاد الروسي وإسبانيا وألمانيا وبيرو والصين وفنلندا.
- (ج) تشمل البلدان الأخرى الدول الأعضاء السابقة، والأرصدة المتبقية من صندوق التنمية الصناعية والصناديق الاستثمارية، بما في ذلك الصناديق الاستثمارية الممولة من أطراف ثالثة والممولة ذاتيا.
- (د) البرنامج العادي للتعاون التقني والموارد الخاصة لصالح أفريقيا.
- (هـ) يضم نفقات جميع وكالات الأمم المتحدة، بما في ذلك التمويل المقدم من الجهات المانحة الأخرى مثل مرفق البيئة العالمية والاتحاد الأوروبي بناء على اتفاقات تصفية.
- (و) تشمل المنظمات غير الحكومية والمؤسسات المالية الدولية وكيانات القطاع الخاص.

الجدول 3 ألف

أنشطة التعاون التقني^(أ): صافي قيمة المشاريع/المِنح الموافق عليها في عامي 2023 و2024، حسب الشركاء الممولين
(بالآلاف دولارات الولايات المتحدة)

الشركاء الممولون الرئيسيون	المشاريع/المِنح الجديدة الموافق عليها		تتقيحات المشاريع/المِنح القائمة		عدد المشاريع/المِنح	متوسط قيمة المشاريع/المِنح	قيمة المشاريع/المِنح	متوسط قيمة التتقيحات	صافي القيمة الإجمالية للموافقات/التتقيحات	%
	عدد المشاريع/المِنح	قيمة المشاريع/المِنح	عدد المشاريع/المِنح	قيمة التتقيحات						
2024										
الدول الأعضاء ^(ب)	73	113 943	298	25 722	86	139 665	39,9%			
مرفق البيئة العالمية	43	45 259	170	(2 889)	(17)	42 370	12,1%			
الصندوق المتعدد الأطراف لبروتوكول مونتريال	85	45 909	284	(860)	(3)	45 049	12,9%			
الاتحاد الأوروبي	7	14 564	43	51 084	1 188	65 648	18,7%			
بلدان أخرى ^(ج)	5	2 547	14	24 686	1 763	27 233	7,8%			
البرنامج العادي للتعاون التقني والموارد الخاصة لصالح أفريقيا ^(د)	66	4 864	150	1 304	9	6 168	1,8%			
وكالات الأمم المتحدة ^(هـ)	12	8 890	33	3 666	111	12 556	3,6%			
الجهات المانحة الأخرى والمؤسسات المالية الدولية والقطاع الخاص ^(و)	14	6 498	43	5 106	119	11 604	3,3%			
المجموع	305	242 474	1 035	107 819	104	350 293				
2023										
الدول الأعضاء ^(ب)	59	52 729	311	25 892	83	78 621	32,6%			
مرفق البيئة العالمية	28	50 055	174	10 388	60	60 443	25,1%			
الصندوق المتعدد الأطراف لبروتوكول مونتريال	98	31 372	288	(2 041)	(7)	29 331	12,2%			
الاتحاد الأوروبي	8	7 377	38	38 235	1 006	45 612	18,9%			
بلدان أخرى ^(ج)	3	4 894	16	3 071	192	7 965	3,3%			
البرنامج العادي للتعاون التقني والموارد الخاصة لصالح أفريقيا ^(د)	46	3 706	151	1 329	9	5 035	2,1%			

	تتقيحات المشاريع/المُنح القائمة				المشاريع/المُنح الجديدة الموافق عليها			الشركاء الممولون الرئيسيون
	صافي القيمة الإجمالية للموافقات/التتقيحات	متوسط قيمة التتقيحات	عدد المشاريع/المُنح قيمة التتقيحات	عدد المشاريع/المُنح	متوسط قيمة المشاريع/المُنح	قيمة المشاريع/المُنح	عدد المشاريع/المُنح	
%3,2	7 690	149	6 121	41	392	1 569	4	وكالات الأمم المتحدة ^(هـ)
%2,7	6 562	24	879	36	334	5 683	17	الجهات المانحة الأخرى والمؤسسات المالية الدولية والقطاع الخاص ^(د)
	241 259	80	83 874	1 055	598	157 385	263	المجموع

- (أ) تشمل أنشطة التعاون التقني الموارد الخاصة لصالح أفريقيا التي بلغت 0,5 مليون دولار لصافي قيمة المشاريع الموافق عليها في عام 2024.
- (ب) الدول الأعضاء الحالية، ويشمل ذلك صندوق التنمية الصناعية والصناديق الاستثمارية، بما في ذلك الصناديق الاستثمارية الممولة من أطراف ثالثة، والصناديق الاستثمارية الممولة ذاتياً، والصناديق الاستثمارية المواضيعية والصناديق الاستثمارية للشراكات لكل من الاتحاد الروسي وإسبانيا وألمانيا وبيرو والصين وفنلندا.
- (ج) تشمل البلدان الأخرى الدول الأعضاء السابقة، والأرصدة المتبقية من صندوق التنمية الصناعية والصناديق الاستثمارية، بما في ذلك الصناديق الاستثمارية الممولة من أطراف ثالثة والتمويل ذاتياً.
- (د) البرنامج العادي للتعاون التقني والموارد الخاصة لصالح أفريقيا.
- (هـ) يضم نفقات جميع وكالات الأمم المتحدة، بما في ذلك التمويل المقدم من الجهات المانحة الأخرى مثل مرفق البيئة العالمية والاتحاد الأوروبي بناء على اتفاقات تصفية.
- (و) تشمل المنظمات غير الحكومية والمؤسسات المالية الدولية وكيانات القطاع الخاص.
- ملحوظة: القيم الواردة بين قوسين تعني نقصاناً بعد إنهاء المشروع/المنحة.

الجدول 3 باء

أنشطة التعاون التقني^(أ): صافي قيمة المشاريع الموافق عليها في عام 2024، حسب الشركاء الممولين والمناطق الجغرافية
(بالآلاف دولارات الولايات المتحدة)

الشركاء الممولون الرئيسيون	آسيا والمحيط الهادئ						
	أفريقيا (باستثناء الدول العربية في أفريقيا) ⁽¹⁾	الدول العربية في أفريقيا	(باستثناء الدول العربية في غرب آسيا)	الدول العربية في غرب آسيا	أوروبا ووسط آسيا	أمريكا اللاتينية والكاريبية	المشاريع العالمية والأقاليمية ⁽¹⁾
الدول الأعضاء ^(ب)	20 996	405	8 331	2 508	23 093	4 701	79 631
مرفق البيئة العالمية	8 606	305	18 254	633	123	2 455	11 994
الصندوق المتعدد الأطراف لبروتوكول مونتريال	4 261	7 679	8 797	5 532	4 102	14 678	-
الاتحاد الأوروبي	17 115	3 224	20 457	792	1 952	2 308	19 800
بلدان أخرى ^(ج)	1 840	477	1 259	-	-	-	23 657
البرنامج العادي للتعاون التقني والموارد الخاصة لصالح أفريقيا ^(د)	1 303	31	321	279	255	132	3 847
وكالات الأمم المتحدة ^(هـ)	1 199	1 383	552	73	1 239	7 014	1 096
الجهات المانحة الأخرى والمؤسسات المالية الدولية والقطاع الخاص ^(و)	5 238	1 001	(3)	(310)	-	305	5 373
المجموع	60 558	14 505	57 968	9 507	30 764	31 593	145 398
مجموع أفريقيا	75 063						
مجموع الدول العربية	24 012						

- (أ) تشمل أنشطة التعاون التقني والموارد الخاصة لصالح أفريقيا التي بلغت 0,5 مليون دولار لصافي قيمة المشاريع الموافق عليها في عام 2024.
- (ب) الدول الأعضاء الحالية، ويشمل ذلك صندوق التنمية الصناعية والصناديق الاستثمارية، بما في ذلك الصناديق الاستثمارية الممولة من أطراف ثالثة، والصناديق الاستثمارية الممولة ذاتياً، والصناديق الاستثمارية المواضيعية والصناديق الاستثمارية للشراكات لكل من الاتحاد الروسي وإسبانيا وألمانيا وبيرو والصين وفنلندا.
- (ج) تشمل البلدان الأخرى الدول الأعضاء السابقة، والأرصدة المتبقية من صندوق التنمية الصناعية والصناديق الاستثمارية، بما في ذلك الصناديق الاستثمارية الممولة من أطراف ثالثة والتمويل الذاتي.
- (د) البرنامج العادي للتعاون التقني والموارد الخاصة لصالح أفريقيا.
- (هـ) يضم نفقات جميع وكالات الأمم المتحدة، بما في ذلك التمويل المقدم من الجهات المانحة الأخرى مثل مرفق البيئة العالمية والاتحاد الأوروبي بناء على اتفاقات تصفية.
- (و) تشمل المنظمات غير الحكومية والمؤسسات المالية الدولية وكيانات القطاع الخاص.
- ملحوظة: القيم الواردة بين قوسين تعني نقصاناً بعد إنهاء المشروع/المنحة.

الجدول 4

نفقات أنشطة التعاون التقني⁽¹⁾ في عامي 2023 و2024، حسب الشركاء الممولين ومكونات المشاريع
(بآلاف دولارات الولايات المتحدة)

الشركاء الممولون الرئيسيون	العقود من الباطن		الزمالات الدراسية		موظفو المشاريع	المجموع
	والشركات والمنح	والتدريب	والتدريب	والتدريب		
2024						
الدول الأعضاء ^(ب)	44 044	3 938	5 977	3 445	41 462	98 866
مرفق البيئة العالمية	54 907	611	1 460	349	7 162	64 489
الصندوق المتعدد الأطراف لبروتوكول مونتريال	11 179	1 099	2 382	324	5 972	20 956
الاتحاد الأوروبي	22 545	3 273	6 091	1 670	23 728	57 307
بلدان أخرى ^(ج)	24 993	189	60	190	3 357	28 789
البرنامج العادي للتعاون التقني والموارد الخاصة لصالح أفريقيا ^(د)	379	557	13	122	5 039	6 110
وكالات الأمم المتحدة ^(هـ)	3 950	433	363	242	2 384	7 372
الجهات المانحة الأخرى والمؤسسات المالية الدولية والقطاع الخاص ^(و)	3 158	345	323	335	3 158	7 315
المجموع	165 155	10 445	16 669	6 677	92 262	291 208
النسبة المئوية	56,7%	3,6%	5,7%	2,3%		
2023						
الدول الأعضاء ^(ب)	18 270	6 447	7 153	2 819	41 382	76 071
مرفق البيئة العالمية	27 807	595	994	20 096	7 840	57 332
الصندوق المتعدد الأطراف لبروتوكول مونتريال	10 567	452	5 645	221	6 002	22 887
الاتحاد الأوروبي	13 157	2 364	5 650	1 777	21 198	44 146
بلدان أخرى ^(ج)	1 764	123	48	41	1 781	3 757
البرنامج العادي للتعاون التقني والموارد الخاصة لصالح أفريقيا ^(د)	651	446	-	153	4 428	5 678

9 490	276	511	531	5 155	3 017	وكالات الأمم المتحدة ^(هـ)
5 796	50	38	486	2 982	2 243	الجهات المانحة الأخرى والمؤسسات المالية الدولية والقطاع الخاص ^(و)
225 160	25 433	20 039	11 444	80 353	87 891	المجموع
	%11,3	%8,9	%5,1	%35,7	%39,0	النسبة المئوية

- (أ) تشمل أنشطة التعاون التقني نفقات الموارد الخاصة لصالح أفريقيا، التي بلغت 0,5 مليون دولار للنفقات في عام 2024.
- (ب) الدول الأعضاء الحالية، ويشمل ذلك صندوق التنمية الصناعية والصناديق الاستثمارية، بما في ذلك الصناديق الاستثمارية الممولة من أطراف ثالثة، والصناديق الاستثمارية الممولة ذاتياً، والصناديق الاستثمارية المواضيعية والصناديق الاستثمارية للشراكات لكل من الاتحاد الروسي وإسبانيا وألمانيا وبيرو والصين وفنلندا.
- (ج) تشمل البلدان الأخرى الدول الأعضاء السابقة، والأرصدة المتبقية من صندوق التنمية الصناعية والصناديق الاستثمارية، بما في ذلك الصناديق الاستثمارية الممولة من أطراف ثالثة والتمويل الذاتي.
- (د) البرنامج العادي للتعاون التقني والموارد الخاصة لصالح أفريقيا.
- (هـ) يضم نفقات جميع وكالات الأمم المتحدة، بما في ذلك التمويل المقدم من الجهات المانحة الأخرى مثل مرفق البيئة العالمية والاتحاد الأوروبي بناء على اتفاقات تصفية.
- (و) تشمل المنظمات غير الحكومية والمؤسسات المالية الدولية وكيانات القطاع الخاص.

الجدول 5

نفقات أنشطة التعاون التقني^(أ) في عام 2024، حسب المجالات المواضيعية والمناطق الجغرافية
(بالآلاف دولارات الولايات المتحدة)

النسبة المئوية	المجموع	المشاريع العالمية والأقاليمية		أمريكا اللاتينية والكاريبي		أوروبا ووسط آسيا		آسيا والمحيط الهادئ		الرخاء المشترك من الصناعة
		المشاريع العالمية والأقاليمية	أمريكا اللاتينية والكاريبي	أوروبا ووسط آسيا	الدول العربية في غرب آسيا	(باستثناء الدول العربية في غرب آسيا)	الدول العربية في أفريقيا	أفريقيا (باستثناء الدول العربية في أفريقيا)		
13,7%	40 034	2 147	1 102	954	735	5 563	6 947	22 586	الرخاء المشترك من الصناعة	
29,0%	84 377	37 385	4 065	9 653	2 856	12 711	2 167	15 540	القدرة التنافسية الاقتصادية	
50,2%	146 169	45 292	14 013	8 512	2 272	36 418	8 181	31 481	الصناعة المستدامة بيئياً	
7,1%	20 628	9 321	412	558	1 032	6 809	98	2 398	الخدمات الشاملة لعدة قطاعات	
	291 208	94 145	19 592	19 677	6 895	61 501	17 393	72 005	المجموع	
								89 398	مجموع أفريقيا	
								24 288	مجموع الدول العربية	

(أ) تشمل أنشطة التعاون التقني نفقات الموارد الخاصة لصالح أفريقيا، التي بلغت 0,5 مليون دولار للنفقات في عام 2024.

الجدول 6

نفقات أنشطة التعاون التقني⁽¹⁾ حسب المناطق الجغرافية، من عام 2021 إلى عام 2024
(بالآلاف دولارات الولايات المتحدة)

2024	2023	2022	2021	المنطقة الجغرافية
				أفريقيا (باستثناء الدول العربية في أفريقيا)
62 739	55 731	41 415	40 267	المشاريع القطرية
9 266	5 775	6 192	3 492	المشاريع الإقليمية
72 005	61 506	47 607	43 759	المجموع الفرعي
				الدول العربية في أفريقيا
17 393	19 744	14 941	16 568	المشاريع القطرية
	-2	769	7	المشاريع الإقليمية
17 393	19 742	15 710	16 575	المجموع الفرعي
				آسيا والمحيط الهادئ (باستثناء الدول العربية في غرب آسيا)
58 825	41 933	33 626	41 622	المشاريع القطرية
2 676	342	987	2 495	المشاريع الإقليمية
61 501	42 275	34 613	44 117	المجموع الفرعي
				الدول العربية في غرب آسيا
6 496	8 445	8 741	6 002	المشاريع القطرية
399	1 391	468	374	المشاريع الإقليمية
6 895	9 836	9 209	6 376	المجموع الفرعي
				أوروبا ووسط آسيا
17 483	12 071	11 875	9 764	المشاريع القطرية
2 194	494	755	365	المشاريع الإقليمية
19 677	12 565	12 630	10 129	المجموع الفرعي

2024	2023	2022	2021	المنطقة الجغرافية	
				أمريكا اللاتينية والكاريبي	
19 117	29 366	20 772	16 418	المشاريع القطرية	
475	531	2 008	3 267	المشاريع الإقليمية	
19 592	29 897	22 780	19 685	المجموع الفرعي	
94 145	49 339	37 714	38 757	المشاريع العالمية والأقاليمية	
291 208	225 160	180 263	179 398	المجموع	

(أ) تشمل أنشطة التعاون التقني نفقات الموارد الخاصة لصالح أفريقيا، التي بلغت 0,5 مليون دولار للنفقات في عام 2024.

الجدول 7
نفقات أنشطة التعاون التقني^(أ) في عام 2024، حسب المناطق الجغرافية
(بالآلاف دولارات الولايات المتحدة)

المجموع	المشاريع العالمية والأقاليمية		أمريكا اللاتينية والكاريبي		أوروبا ووسط آسيا		الدول العربية في غرب آسيا		آسيا والمحيط الهادئ (باستثناء الدول العربية في غرب آسيا)		الدول العربية في أفريقيا		أفريقيا (باستثناء الدول العربية في أفريقيا)			
	%	%	%	%	%	%	%	%	%	%	%	%	%	%		
ألف - حسب الشركاء الممولين الرئيسيين																
98 866	34,0%	45 683	48,5%	3 273	16,7%	10 016	50,9%	3 503	50,8%	8 868	14,4%	6 470	37,2%	21 053	29,2%	الدول الأعضاء ^(ب)
64 489	22,1%	8 600	9,1%	5 270	26,9%	5 602	28,5%	508	7,4%	21 405	34,8%	1 250	7,2%	21 854	30,4%	مرفق البيئة العالمية
20 956	7,2%	(480)	-0,5%	5 524	28,2%	1 672	8,5%	760	11,0%	8 036	13,1%	2 746	3,7%	2 698	3,7%	الصندوق المتعدد الأطراف لبروتوكول مونتريال
57 307	19,7%	7 781	8,3%	2 995	15,3%	1 999	10,2%	1 522	22,1%	21 107	34,3%	4 173	24,0%	17 730	24,6%	الاتحاد الأوروبي
28 789	9,9%	24 127	25,6%		0,0%		0,0%		0,0%	908	1,5%	1 458	8,4%	2 296	3,2%	بلدان أخرى ^(ج)
6 110	2,1%	3 830	4,1%	199	1,0%	356	1,8%	167	2,4%	438	0,7%	9	0,1%	1 111	1,5%	البرنامج العادي للتعاون التقني والموارد الخاصة لصالح أفريقيا ^(د)
7 372	2,5%	1 386	1,5%	2 033	10,4%	32	0,2%	32	0,5%	699	1,1%	1 071	6,2%	2 119	2,9%	وكالات الأمم المتحدة ^(هـ)
7 319	2,5%	3 218	3,4%	298	1,5%		0,0%	403	5,8%	40	0,1%	216	1,2%	3 144	4,4%	الجهات المانحة الأخرى والمؤسسات المالية الدولية والقطاع الخاص ^(و)
291 208		94 145		19 592		19 677		6 895		61 501		17 393		72 005		المجموع
														89 398		مجموع أفريقيا
														24 288		مجموع الدول العربية

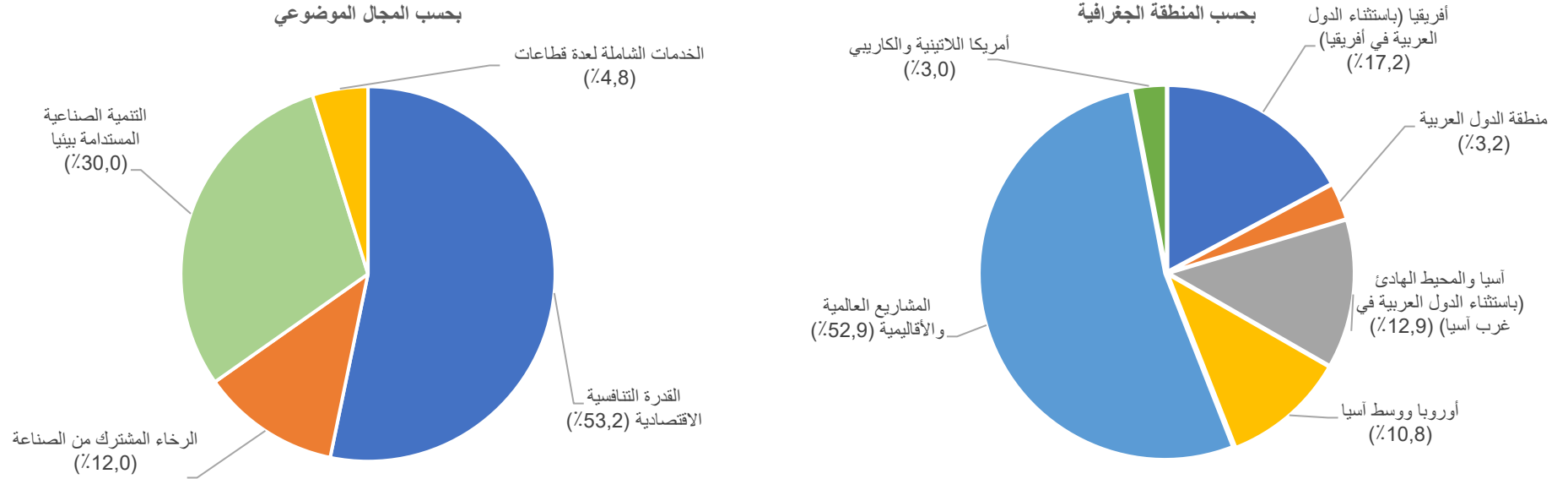
المجموع	المشاريع العالمية والأقاليمية		أمريكا اللاتينية والكاريبي		أوروبا ووسط آسيا		الدول العربية في غرب آسيا		آسيا والمحيط الهادئ (باستثناء الدول العربية في غرب آسيا)		الدول العربية في أفريقيا		أفريقيا (باستثناء الدول العربية في أفريقيا)		
	%	%	%	%	%	%	%	%	%	%	%	%	%		
باء - حسب مكونات المشاريع															
موظفو المشاريع	92 262	28,4	26 771	39,0	7 640	35,6	7 007	69,2	4 773	21,7	13 372	49,1	8 542	33,5	24 157
العقود من الباطن والشراكات والمنح ^(د)	165 155	66,7	62 803	41,3	8 097	48,7	9 585	7,8	536	70,1	43 118	42,0	7 300	46,8	33 716
الزمالات الدراسية والتدريب	10 445	2,8	2 607	5,1	997	3,3	655	8,3	574	1,7	1 048	3,9	681	5,4	3 883
المعدات	16 669	0,4	345	11,2	2 196	10,1	1 995	8,4	581	5,1	3 126	2,1	362	11,2	8 064
نفقات متنوعة	6 677	1,7	1 619	3,4	662	2,2	435	6,3	431	1,4	837	2,9	508	3,0	2 185
المجموع	291 208		94 145		19 592		19 677		6 895		61 501		17 393		72 005

- (أ) تشمل أنشطة التعاون التقني نفقات الموارد الخاصة لصالح أفريقيا، التي بلغت 0,5 مليون دولار في عام 2024.
- (ب) الدول الأعضاء الحالية، ويشمل ذلك صندوق التنمية الصناعية والصناديق الاستثمارية، بما في ذلك الصناديق الاستثمارية الممولة من أطراف ثالثة، والصناديق الاستثمارية الممولة ذاتياً، والصناديق الاستثمارية المواضيعية والصناديق الاستثمارية للشراكات لكل من الاتحاد الروسي وإسبانيا وألمانيا وبيرو والصين وفنلندا.
- (ج) تشمل البلدان الأخرى الدول الأعضاء السابقة، والأرصدة المتبقية من صندوق التنمية الصناعية والصناديق الاستثمارية، بما في ذلك الصناديق الاستثمارية الممولة من أطراف ثالثة والتمويل ذاتياً.
- (د) البرنامج العادي للتعاون التقني والموارد الخاصة لصالح أفريقيا.
- (هـ) يضم نفقات جميع وكالات الأمم المتحدة، بما في ذلك التمويل المقدم من الجهات المانحة الأخرى مثل مرفق البيئة العالمية والاتحاد الأوروبي بناء على اتفاقات تصفية.
- (و) تشمل المنظمات غير الحكومية والمؤسسات المالية الدولية وكيانات القطاع الخاص.
- (ز) تشمل الشراكات والمنح اعتباراً من عام 2024.
- ملحوظة: القيم الواردة بين قوسين تعني نقصاناً بعد إنهاء المشروع/المنحة.

التذليل باء

المشاريع الموافق على تمويلها من التبرعات

المساهمات الحكومية: صافي نسبة المشاريع الموافق عليها في عام 2024^(أ)،^(ب)



النسبة المئوية	(بآلاف دولارات الولايات المتحدة)	المجال الموضوعي	النسبة المئوية	(بآلاف دولارات الولايات المتحدة)	المنطقة الجغرافية
53,2	123 803	القدرة التنافسية الاقتصادية	17,2	39 951	أفريقيا (باستثناء الدول العربية في أفريقيا)
12,0	27 897	الرخاء المشترك من الصناعة	3,2	7 405	منطقة الدول العربية
30,0	69 687	الصناعة المستدامة بينيا	12,9	30 048	آسيا والمحيط الهادئ (باستثناء الدول العربية في غرب آسيا)
4,8	11 159	الخدمات الشاملة لعدة قطاعات	10,8	25 045	أوروبا ووسط آسيا
			52,9	123 088	المشاريع العالمية والأقليمية
			3,0	7 009	أمريكا اللاتينية والكاريبي
100	232 546	المجموع	100	232 546	المجموع

- (أ) تشمل مشاريع ممولة من جانب دول أعضاء والاتحاد الأوروبي وبلدان أخرى في إطار صندوق التنمية الصناعية والصناديق الاستثمارية، بما في ذلك الصناديق الاستثمارية الممولة من أطراف ثالثة، والصناديق الاستثمارية الممولة ذاتياً، والصناديق الاستثمارية المواضيعية والصناديق الاستثمارية للشركات (مثل صناديق الاتحاد الروسي وإسبانيا وألمانيا وبيرو والصين وفنلندا).
- (ب) تشمل برنامج الخبراء المعاونين/الموظفين الفنيين المبتدئين بقيمة 1,6 مليون دولار.

التنزيل جيم

تقديم المساعدة التقنية إلى أقل البلدان نمواً

الجدول 1: النفقات^(أ) حسب البلدان والشركاء الممولين في عام 2024

(بآلاف دولارات الولايات المتحدة)

الدول الأعضاء ^(ب)	مرفق البيئة العالمية	بروتوكول مونتريال	الاتحاد الأوروبي	بلدان أخرى ^(ج)	لصالح أفريقيا	المتحدة ^(د)	وكالات الأمم المتحدة ^(هـ)	المالية الدولية	القطاعات الخاص ^(و)	المجموع	الجهات المانحة الأخرى والمؤسسات
أفريقيا											
إثيوبيا	1 344	8	1 529			(9)				8 153	
إريتريا		54								54	
أنغولا	24		471		33			27		762	
أوغندا		5								411	
بنن		160			(4)					156	
بوركينافاسو		67				447				514	
بوروندي	610	119								729	
تشاد		38								38	
توغو		64								64	
جزر القمر			702							702	
جمهورية الكونغو الديمقراطية	391				104					1 964	
جمهورية تنزانيا المتحدة	(54)	59	1 660			1 173				2 862	
جنوب السودان	847									960	
رواندا	69	12								96	
زامبيا		20			31					1 455	
سان تومي وبرينسيبي	16							280		356	
السنغال	554	(13)	861							1 748	
سيراليون	1 947	66	612		38					3 488	

الدول الأعضاء ^(ب)	مرفق البيئة العالمية	بروتوكول مونتريال	الاتحاد الأوروبي	بلدان أخرى ^(ج)	لصالح أفريقيا	وكالات الأمم المتحدة ^(د)	المجموع	الجهات المانحة الأخرى والمؤسسات المالية الدولية والقطاع الخاص ^(د)	المجموع
غامبيا	571	72	798	29			1 470		
غينيا	14	14	835	13			1 029	167	
غينيا-بيساو	6	6	1 129	66	(26)		1 175		
ليبيريا	3	3	5 796	1			7 101		
ليسوتو	97	22					323	204	
مالي	(10)			6	3		(1)		
مدغشقر	2 606	6	678	31	158	75	3 554	188	58
ملاوي	94	11					188	58	
موريتانيا	15	15					15		
موزامبيق	(72)	(4)	1 317				4 084		
النيجر	45	45			(3)		42		
المجموع الفرعي - أفريقيا	9 034	849	16 388	0	336	1 755	43 492	811	
الدول العربية في أفريقيا									
السودان	1 467	(113)	(85)	936			2 205		
الصومال	83	88	1 684		192		2 099		
المجموع الفرعي - الدول العربية في أفريقيا	83	(25)	1 599	936	0	192	4 304	0	
آسيا والمحيط الهادئ									
أفغانستان		13				343	356		
بنغلاديش	374						1 530		
بوتان	(2)						(2)		
تيمور-ليشتي	381						381		
جمهورية لاو الديمقراطية الشعبية	(31)						(31)		
كمبوديا	332		3 269	94	90		3 800		
ميانمار	15						0		

الدول الأعضاء (ب) مرفق البيئة العالمية بروتوكول مونتريال الاتحاد الأوروبي بلدان أخرى (ج) لصالح أفريقيا	البرنامج العادي للتعاون التقني (د) والموارد الخاصة وكالات الأمم المتحدة (هـ)	الجهات المانحة الأخرى والمؤسسات المالية الدولية والقطاع الخاص (و) المجموع	27	27	نيبال				
675	13	3 269	0	94	433	0	6 061	27	المجموع الفرعي - آسيا والمحيط الهادئ
0	0	0	0	-	-	-	0	0	الدول العربية في غرب آسيا اليمن
0	0	0	0	0	0	0	0	0	المجموع الفرعي - الدول العربية في غرب آسيا
9 793	837	21 256	936	430	2 380	811	53 857	17 415	المجموع الكلي

- (أ) تشمل أنشطة التعاون التقني الموارد الخاصة لصالح أفريقيا بمبلغ 0,5 مليون دولار للنفقات في عام 2024.
- (ب) الدول الأعضاء الحالية، ويشمل ذلك صندوق التنمية الصناعية والصناديق الاستثمارية، بما في ذلك الصناديق الاستثمارية الممولة من أطراف ثالثة، والصناديق الاستثمارية الممولة ذاتياً، والصناديق الاستثمارية المواضيعية والصناديق الاستثمارية للشراكات لكل من الاتحاد الروسي وإسبانيا وألمانيا وبيرو والصين وفنلندا.
- (ج) تشمل البلدان الأخرى الدول الأعضاء السابقة، والأرصدة المتبقية من صندوق التنمية الصناعية والصناديق الاستثمارية، بما في ذلك الصناديق الاستثمارية الممولة من أطراف ثالثة والتمويل الذاتي.
- (د) البرنامج العادي للتعاون التقني والموارد الخاصة لصالح أفريقيا.
- (هـ) يضم نفقات جميع وكالات الأمم المتحدة، بما في ذلك التمويل المقدم من الجهات المانحة الأخرى مثل مرفق البيئة العالمية والاتحاد الأوروبي بناء على اتفاقات تصفية.
- (و) تشمل المنظمات غير الحكومية والمؤسسات المالية الدولية وكيانات القطاع الخاص.
- ملحوظة: القيم الواردة بين قوسين تعني نقصاناً بعد إنهاء المشروع/المنحة.

الجدول 2: صافي قيمة المشاريع الموافق عليها حسب البلدان وحسب الجهات المانحة الرئيسية، في عام 2024⁽¹⁾
(بآلاف دولارات الولايات المتحدة)

الجهات المانحة الأخرى والمؤسسات المالية الدولية والقطاع الخاص ⁽³⁾ المجموع	وكالات الأمم المتحدة ⁽⁴⁾	البرنامج العادي للتعاون التقني ⁽²⁾ والموارد الخاصة لصالح أفريقيا ⁽⁵⁾	الاتحاد الأوروبي		بلدان أخرى ⁽⁶⁾	بروتوكول مونتريال	مرفق البيئة العالمية	الدول الأعضاء ⁽⁷⁾	
3 100	-	-	32	-	54	-	200	2 814	أفريقيا
-	-	-	-	-	-	-	-	-	إثيوبيا
967	1	-	21	-	938	-	-	7	إريتريا
283	-	-	23	-	-	58	-	202	أنغولا
60	-	-	-	-	-	60	-	-	أوغندا
(1)	-	-	-	-	-	(1)	-	-	بنن
102	-	-	-	-	-	102	-	-	بوركينافاسو
75	-	-	-	-	-	75	-	-	بوروندي
70	-	-	-	-	-	70	-	-	تشاد
1 484	-	-	-	-	1 484	-	-	-	توغو
1 608	(38)	-	229	-	-	-	-	1 417	جزر القمر
451	-	164	28	-	19	-	-	240	جمهورية الكونغو الديمقراطية
6	-	-	27	-	-	-	(20)	(1)	جمهورية تنزانيا المتحدة
114	-	-	-	-	-	110	-	4	جنوب السودان
2 085	-	-	-	-	-	139	-	1 946	رواندا
465	415	-	-	-	-	-	-	50	زامبيا
1 787	-	-	(1)	-	768	128	-	892	سان تومي وبرينسيبي
302	-	-	73	-	208	21	-	0	السنغال
422	-	-	-	-	446	30	(54)	-	سيراليون
993	328	-	1	-	669	(5)	-	-	غامبيا
138	-	(28)	1	-	15	150	-	-	غينيا
									غينيا-بيساو

	الجهات المانحة الأخرى والمؤسسات المالية الدولية والقطاع الخاص (د) المجموع		البرنامج العادي للتعاون التقني (د) والموارد الخاصة لصالح أفريقيا (د)		الاتحاد الأوروبي بلدان أخرى (د)	بروتوكول مونتريال	مرفق البيئة العالمية	الدول الأعضاء (د)	
	وكالات الأمم المتحدة (د)	المجموع	وكالات الأمم المتحدة (د)	لصالح أفريقيا					
ليبيريا	-	10 329	-	50	8 978	-	-	1 301	
ليسوتو	179	397	-	-	-	18	200	-	
مالي	-	5 133	(5)	-	-	-	5 138	-	
مدغشقر	406	2 082	450	(5)	842	89	300	-	
ملاوي	119	288	-	-	-	(7)	150	26	
موريتانيا	-	-	-	-	-	-	-	-	
موزمبيق	-	959	-	-	359	-	-	600	
النيجر	-	87	-	(3)	-	90	-	-	
المجموع الفرعي - أفريقيا	1 410	33 786	581	476	14 780	1 127	5 914	9 498	
الدول العربية في أفريقيا									
السودان	-	(1 771)	-	-	21	-	-	(2 115)	
الصومال	-	3 038	196	-	2 036	606	200	-	
المجموع الفرعي - الدول العربية في أفريقيا	-	1 267	196	-	323	2 057	606	200	(2 115)
آسيا والمحيط الهادئ									
أفغانستان	-	491	-	-	-	491	-	-	
بنغلاديش	-	2 283	-	-	-	90	-	2 193	
بوتان	-	-	-	-	-	-	-	-	
تيمور-ليشتي	-	0	-	-	-	-	-	-	
جمهورية لاو الديمقراطية الشعبية	-	(100)	-	1	-	-	(101)	-	
كمبوديا	(20)	3 715	256	5	3 275	-	(3)	202	
ميانمار	-	(21)	-	1	-	(16)	-	(6)	
نيبال	-	309	-	-	-	-	-	309	
المجموع الفرعي - آسيا والمحيط الهادئ	(20)	6 677	256	7	3 275	565	(104)	2 698	
الدول العربية في غرب آسيا									

الدول الأعضاء ^(ب)	مرفق البيئة العالمية	بروتوكول مونتريال	الاتحاد الأوروبي	بلدان أخرى ^(ج)	لصالح أفريقيا	وكالات الأمم المتحدة ^(هـ)	المالية الدولية	والقطاع الخاص ^(د)	المجموع
(3)	-	-	-	-	-	-	-	-	(3)
(3)	-	-	-	-	-	-	-	-	(3)
10 078	6 010	2 298	20 112	323	483	1 033	1 390	41 727	المجموع الكلي

- (أ) تشمل أنشطة التعاون التقني الموارد الخاصة لصالح أفريقيا بمبلغ 0,5 مليون دولار لصافي قيمة المشاريع الموافق عليها في عام 2024.
- (ب) الدول الأعضاء الحالية، ويشمل ذلك صندوق التنمية الصناعية والصناديق الاستثمارية، بما في ذلك الصناديق الاستثمارية الممولة من أطراف ثالثة، والصناديق الاستثمارية الممولة ذاتياً، والصناديق الاستثمارية المواضيعية والصناديق الاستثمارية للشراكات لكل من الاتحاد الروسي وإسبانيا وألمانيا وبيرو والصين وفنلندا.
- (ج) تشمل البلدان الأخرى الدول الأعضاء السابقة، والأرصدة المتبقية من صندوق التنمية الصناعية والصناديق الاستثمارية، بما في ذلك الصناديق الاستثمارية الممولة من أطراف ثالثة والتمويل ذاتياً.
- (د) البرنامج العادي للتعاون التقني والموارد الخاصة لصالح أفريقيا.
- (هـ) يضم نفقات جميع وكالات الأمم المتحدة، بما في ذلك التمويل المقدم من الجهات المانحة الأخرى مثل مرفق البيئة العالمية والاتحاد الأوروبي بناء على اتفاقات تصفية.
- (و) تشمل المنظمات غير الحكومية والمؤسسات المالية الدولية وكيانات القطاع الخاص.
- ملحوظة: القيم الواردة بين قوسين تعني نقصاناً بعد إنهاء المشروع/المنحة.

التذييل دال

الأموال المتاحة للبرامج^(أ)

صافي المشاريع الموافق عليها والنفقات في عام 2024

صافي المشاريع		
النفقات	الموافق عليها	
(بالآلاف دولارات الولايات المتحدة)		
الصناديق الاستثمارية المواضيعية		
0	2	الصندوق الاستثماري لزيادة الأمن الغذائي من خلال ترويج الأعمال التجارية الزراعية والصناعات الزراعية ^(ب)
9	0	الصندوق الاستثماري لاستخدام الطاقة المتجددة في الأغراض الإنتاجية
267	365	الصندوق الاستثماري لبناء القدرات المتصلة بالتجارة ^(ج)
299	(77)	الصندوق الاستثماري لأمريكا اللاتينية والكاريبي ^(د)
575	290	المجموع
الصناديق الاستثمارية للشراكات		
(21)	0	الصندوق الاستثماري للشراكة
289	(79)	الصندوق الاستثماري للشراكة- الصين
(2)	(0)	الصندوق الاستثماري للشراكة- بيرو
22	0	الصندوق الاستثماري للشراكة- الاتحاد الروسي
289	(79)	المجموع
البرنامج العادي للتعاون التقني		
1 134	1 099	القدرة التنافسية الاقتصادية
1 177	1 267	الرخاء المشترك من الصناعة
681	474	الصناعة المستدامة بيئيا
2 662	2 792	المسائل الشاملة لعدة قطاعات
5 653	5 632	المجموع
456	536	الموارد الخاصة لصالح أفريقيا
6 110	6 168	مجموع البرنامج العادي للتعاون التقني والموارد الخاصة لصالح أفريقيا

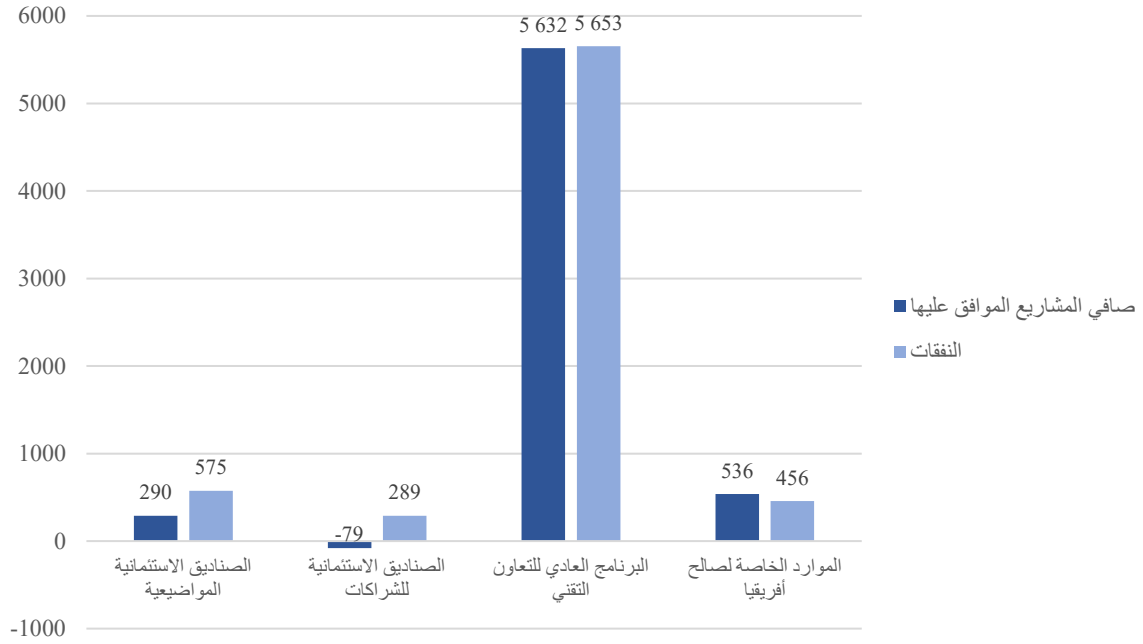
(أ) الأموال المتاحة للبرامج هي مساهمات غير مخصصة الغرض مقدمة من الدول الأعضاء.

(ب) يشمل مساهمة مقدمة من فنلندا.

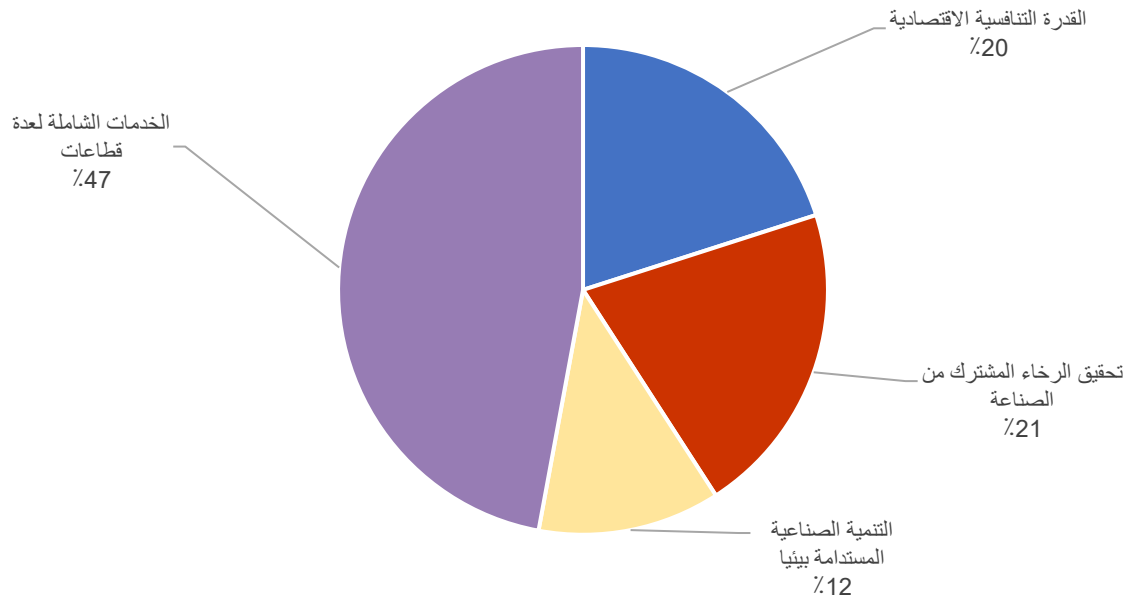
(ج) يشمل مساهمات مقدمة من ألمانيا وفنلندا.

(د) يشمل مساهمة مقدمة من ألمانيا.

صافي المشاريع الموافق عليها والنفقات لعام 2024
(بآلاف دولارات الولايات المتحدة)



البرنامج العادي للتعاون التقني
نسب النفقات



التذييل هاء

برنامج الشراكة القطرية - نقاط بارزة مختارة

من برامج الشراكة القطرية قيد التنفيذ

برنامج الشراكة القطرية هو نهج الشراكة القائمة على أصحاب المصلحة المتعددين الذي تتبعه اليونيدو من أجل دعم البلدان في تحقيق أهدافها الطويلة الأجل في مجال التنمية المستدامة من خلال تيسير حشد الشركاء والخبرات والموارد. وتمسك الحكومات المضيفة بزمam الأمور فيما يتعلق بالبرنامج، الذي يعمل على تفعيل المكون الصناعي في خطة التنمية الوطنية. ويتمثل الهدف الشامل لبرنامج الشراكة القطرية في التعجيل بالتصنيع في الدول الأعضاء في اليونيدو، مما سيؤدي إلى إطلاق عملية تنمية طويلة الأجل، ومن ثمّ المساهمة في تحقيق الهدف 9 من أهداف التنمية المستدامة وغيره من أهداف التنمية المستدامة ذات الصلة، فضلا عن زيادة تسليط الضوء على القيمة المضافة الكبيرة التي تقدمها اليونيدو في مجال التموضع الاستراتيجي.

واستنادا إلى توصية التقييم المستقل الذي أجرته اليونيدو لبرنامج الشراكة القطرية في عام 2023، وكذلك نتائج المداولات والمراجعة الداخلية لطرائق البرمجة القطرية، تتجه المنظمة نحو اتباع نهج واحد منسق يتضمن السمات الرئيسية لبرنامج الشراكة القطرية.

وفي عام 2024، شهدت المنظمة زيادة كبيرة في طلبات الانضمام إلى برنامج الشراكة القطرية في أفريقيا والمنطقة العربية وآسيا والمحيط الهادئ وكذلك أوروبا وآسيا الوسطى. وإضافة إلى ذلك، تجري عدة دول أعضاء، كانت قد طلبت في الأصل برنامجا قطريا، وهو طريقة البرمجة القطرية الأخرى التي تتبعها اليونيدو، مداولات بشأن تعميق التعاون من خلال إعداد برنامج مشاركة قطرية، وخاصة في أوروبا وآسيا الوسطى وكذلك في أمريكا اللاتينية والكاريبي. وتعمل اليونيدو بالفعل على إعداد برامج شراكة قطرية في سبع من دولها الأعضاء، وهي باكستان وجمهورية تنزانيا المتحدة وجمهورية مولدوفا وقيرغيزستان وكوت ديفوار وكينيا ونيجيريا. ويجري بالفعل الآن تنفيذ برامج شراكة قطرية بنجاح في سبعة بلدان أخرى هي إثيوبيا ورواندا وزامبيا والسنغال وكمبوديا ومصر والمغرب. وترد فيما يلي نقاط بارزة من عدد مختار من البلدان.

برامج الشراكة القطرية قيد التنفيذ

برنامج الشراكة القطرية في مصر

يركز البرنامج على عدة قطاعات ومجالات صناعية ذات أولوية، وهي: (1) السياسات الصناعية، و(2) تشجيع الاستثمارات، و(3) الصناعة الخضراء، و(4) المدن الذكية والمجمعات الصناعية المستدامة، و(5) سلاسل القيمة، و(6) تعميم الثورة الصناعية الرابعة. وفي عام 2024، استمر نمو حافظة التعاون التقني في برنامج الشراكة القطرية في مصر، حيث بلغت 21 مشروعا جاريا على المستوى القطري ومشروعين على المستوى الإقليمي، بميزانية إجمالية قدرها 58 مليون دولار. كما وُقِع على مشاريع جديدة مثل "مشروع الاتحاد الأوروبي لدعم التجارة والصناعة والنمو والوصول السريع للأسواق" الذي يموله الاتحاد الأوروبي؛ و"مشروع تخضير صناعة السياحة في الغردقة، مصر" الذي تبلغ تكلفته 3,8 ملايين دولار أمريكي، بتمويل من مرفق البيئة العالمية؛ و"مشروع القطن المصري-المرحلة الثانية" الذي تبلغ تكلفته 1,5 مليون دولار أمريكي، بتمويل من إيطاليا.

وتشمل الإنجازات الرئيسية ما يلي:

- أسهم العنصر السياساتي في البرنامج في استحداث الأدوات السياساتية الوطنية وتنفيذها، بما في ذلك 22 خطة واستراتيجية وقانونا، بغية دعم التحول نحو الاستهلاك والإنتاج المستدامين. وإضافة إلى ذلك، دُرِّبَت 15 مؤسسة على السياسات الصناعية المراعية للمنظور الجنساني، وثمانية مؤسسات على نموذج اليونيدو الحاسوبي لتحليل الجدوى والإبلاغ.
- اكتسب أكثر من 128 3 شخصا (44 في المائة منهم من الإناث) معارف و/أو مهارات في مجال الاقتصاد الدائري، وزوّد أكثر من 1 000 شخص بمهارات ريادة الأعمال.
- أسهمت اليونيدو في التحول من الوقود الأحفوري التقليدي إلى الطاقة الجديدة والمتجددة، مما أدى إلى توفير 21 794 400 ميغاوات في السنة يُعزى للكفاءة في استخدام الطاقة وتركيب 288 ميغاوات من الطاقة الشمسية.
- أسهمت اليونيدو أيضا في رفع قيمة 149 850 طنا من النفايات الزراعية والصلبة، ومنع انبعاث 206 657 طنا من مكافئات ثاني أكسيد الكربون.
- إضافة إلى ذلك، وطدت اليونيدو الشراكات مع شركاء جدد بشأن مكون برنامج الشراكة القطرية المتعلق بسلاسل القيمة، بما في ذلك إيطاليا وسلوفينيا والسويد وكندا وبرنامج الأغذية العالمي. وعززت هذه الشراكات سلسلة قيمة الطماطم من خلال إنشاء خط إنتاج جديد للطماطم الكاملة المقشرة والمقطعة إلى مكعبات يعتبر الأول من نوعه في مصر، وتقديم برامج بناء القدرات لفائدة 210 من المنتجين الأساسيين بشأن أفضل الممارسات الزراعية لزراعة الطماطم.
- بالتعاون مع الاتحاد الأوروبي وإيطاليا وسويسرا واليابان، عملت اليونيدو من أجل الأخذ بالاقتصاد الدائري وتعزيزه في عدة قطاعات، مثل الأغذية والزراعة والإلكترونيات والمنسوجات والبلاستيك والتمويل الأخضر. ودعمت اليونيدو الحكومة المصرية في تنفيذ لائحة تنظيمية جديدة بشأن إدارة نفايات المنتجات البلاستيكية التي تُستخدم مرة واحدة، وأربعة معايير جديدة للأسمدة العضوية، وخريطتي طريق بشأن التكنولوجيات الصناعية الخضراء.
- فيما يتعلق بتعميم الثورة الصناعية الرابعة، دخلت اليونيدو في شراكة مع مصر ومنظمة الأمم المتحدة للتربية والعلم والثقافة (اليونسكو) والاتحاد الدولي للاتصالات من أجل تنظيم حلقات عمل تهدف إلى طرح أفكار بشأن العمل المناخي وتعزيز النظم الإيكولوجية الرقمية.
- يتجسد التنسيق والمشاركة الوثيقان في إطار برنامج الشراكة القطرية داخل منظومة الأمم المتحدة في مصر في إطار عمل الأمم المتحدة للتعاون في مجال التنمية المستدامة الذي تم توقيعه مع الحكومة المصرية في عام 2023.

برنامج الشراكة القطرية في إثيوبيا

أصبحت إثيوبيا من أوائل المشاركين في برنامج الشراكة القطرية، حيث نُفِذَت المرحلة الأولى بين عامي 2015 و2020، مع التركيز على تجهيز الأغذية الزراعية، والجلود والمنسوجات، والترويج للاستثمارات، والطاقة المتجددة، وتنمية المهارات. وقاد نموذج برامج الشراكة القطرية تطوير البنية التحتية الصناعية وحشد الموارد والشراكات للمشاريع الرائدة، حيث نُفِذَ 33 مشروعا للتعاون التقني بمنحة قدرها 69,9 مليون دولار أمريكي، مع توليد أكثر من 2 بليون دولار أمريكي من خلال الشراكات.

وعزز نموذج برامج الشراكة القطرية الشراكات بين أصحاب المصلحة المتعددين والمشروعات الرائدة، بما يشمل أربعة مجموعات صناعية زراعية متكاملة. وتشمل الجهات المتعاونة الوكالة الصينية للتعاون الإنمائي الدولي، وبرنامج الأغذية العالمي، ومنظمة الأغذية والزراعة للأمم المتحدة، وبرنامج الأمم المتحدة للبيئة، ومرفق البيئة العالمية، فضلا عن الدعم الاستثماري المقدم من مكتب ترويج الاستثمار والتكنولوجيا في طوكيو ومكتب ترويج الاستثمار والتكنولوجيا في جمهورية كوريا، مع دعم كبير من إيطاليا والسويد والصين والنرويج والاتحاد الأوروبي ومرفق البيئة العالمية. وفي عام 2024، تضمنت حافظة المشاريع 15 مشروعا وطنيا للتعاون التقني وأربع مبادرات إقليمية/عالمية في مجال المجمعات الصناعية الزراعية، وسلاسل الإمداد المستدامة، وسبل العيش، والمهارات الصناعية، وإيجاد فرص العمل، والعمل المناخي.

وساهمت اليونيدو أيضا، في إطار إصلاح منظومة الأمم المتحدة الإنمائية، في التحليل القطري المشترك وإطار عمل الأمم المتحدة للتعاون من أجل التنمية المستدامة للفترة 2025-2030، مع التركيز المباشر على تنفيذ إطار سياسات الصناعة التحويلية وتوسيع نطاق المشاريع الرائدة.

وتشمل الإنجازات الرئيسية ما يلي:

- يمثل إنشاء مراكز التميز المعنية بالتكنولوجيا الزراعية والطاقة المتجددة والرقمنة بعد توقيع مذكرة تفاهم في عام 2024، بالتعاون مع الوكالة الصينية للتعاون الإنمائي الدولي، إنجازا بارزا يدعم تمديد برنامج الشراكة القطرية بعد الطلب المقدم من وزير المالية الإثيوبي في عام 2020. كما تشمل نتائج المشروع الرئيسية لفترة عام 2024 ما يلي:
 - o تركيز المشروع الرئيسي: مواصلة تطوير المجمعات الصناعية الزراعية المتكاملة ومدينة موجو للجلود، وتشجيع الاستثمارات في القطاع الصناعي الزراعي في إثيوبيا.
 - o المواءمة مع الأعمال المحلية الرامية إلى إصلاح الاقتصاد: دعم القطاعات ذات النمو المرتفع كالزراعة (مثل زراعة البن والحبوب) والتصنيع والتعدين والسياحة وتكنولوجيا المعلومات والاتصالات والصناعات الإبداعية.
 - o الدعم في مرحلة ما بعد الأزمات: مبادرات التعافي في شمال إثيوبيا، وتعزيز إنتاج الأدوية، ودعم النازحين، وبرامج التعليم والتدريب التقني والمهني.
 - o مبادرات الأمم المتحدة للسلام: المشاركة في المشاريع المشتركة في إطار الصلة بين العمل الإنساني والسلام والتنمية في المناطق المتأثرة بالنزاعات.
 - o الإرشاد السياساتي: تقديم المساعدة فيما يتعلق بالإطار المنقح لسياسات الصناعة التحويلية، والمناطق الاقتصادية الخاصة، والبرامج الجديدة مثل "إثيوبيا تامريرت" بغية زيادة الناتج المحلي الإجمالي لقطاع الصناعة التحويلية بحلول عام 2030.

برنامج الشراكة القطرية في المغرب

يركز برنامج الشراكة القطرية في المغرب على العديد من القطاعات والمجالات الصناعية ذات الأولوية، بما في ذلك الطاقة والاقتصاد الدائري والمناطق الصناعية. ونفذت اليونيدو 13 مشروعا على المستوى القطري و22 مشروعا إقليميا. وفي عام 2024، استمر نمو حافظة التعاون التقني في برنامج الشراكة القطرية في المغرب، بما يشمل تدخلات استراتيجية ومشاريع جديدة مثل "تعزيز الرصد

والإبلاغ بشأن العناية الواجبة في صناعة السيارات بالمغرب"، بتمويل من الوكالة الألمانية للتعاون الدولي؛ و"تعزيز البيئة المواتية لدعم إزالة الكربون من صناعة الصلب المغربية من خلال استخدام الهيدروجين الأخضر"، الذي يموله الصندوق الأخضر للمناخ؛ و"الحلول الدائرية للتلوث بالمواد البلاستيكية في المغرب"، الذي يموله مرفق البيئة العالمية؛ و"إزالة المواد الكيميائية الخطرة من سلسلة الإمداد في قطاع البناء في المغرب"، الذي يموله مرفق البيئة العالمية؛ و"المجمعات الصناعية المراعية للبيئة - الأنشطة القائمة على نهج اللمسات الخفيفة"، الذي تموله سويسرا.

وتشمل الإنجازات الرئيسية ما يلي:

- أدمجت التوجهات الواردة في خريطة الطريق لإزالة الكربون، التي وضعت بالتعاون مع وزارة الصناعة، في الاستراتيجية الصناعية الجديدة للمغرب. وأفضى هذا التعاون الناجح إلى طلب رسمي من وزارة الصناعة للانضمام إلى منصة اليونيدو العالمية للتوفيق بشأن إزالة الكربون من الصناعة.
- دعم مشروع اليونيدو للكفاءة في استخدام الطاقة في البلد 45 شركة صناعية مغربية لتحقيق وفورات في الطاقة بنسبة 10 في المائة وتدريب 150 من مقدمي خدمات الكفاءة في استخدام الطاقة، بما يشمل مجموعة من المهن مثل الاستشاريين والممارسين والفنيين، وكذلك موردي الطاقة ومقدمي الخدمات.
- إدراكا للأولوية العالية الممنوحة لقطاع السيارات في المغرب، ساعدت اليونيدو البلد على تحسين ممارسات العناية الواجبة المتبعة في المنشآت المغربية الصغيرة والمتوسطة في هذا القطاع بغية الحفاظ على قدرتها التنافسية. واشتمل ذلك على تنظيم 10 جلسات إعلامية بشأن ممارسات العناية الواجبة في قطاع السيارات في عدة مدن مغربية.
- تعتبر الطاقة وريادة الأعمال من المسائل المحورية في المغرب، وواصلت اليونيدو دعم تعزيز النظم الإيكولوجية للابتكار التي تعزز الابتكار في مجال التكنولوجيا النظيفة وريادة الأعمال في الشركات الناشئة والمنشآت الصغيرة والمتوسطة من خلال المرحلة الثانية من برنامج الابتكار في مجال التكنولوجيا النظيفة وفرص العمل الخضراء. وقدم المشروع في الأصل خدمات الدعم لثلاثين من رواد الأعمال المخترعين.
- نُظمت خمس حلقات عمل بالتعاون مع التحالف المعني برفع قيمة النفايات بغية تعزيز المعرفة بسياسات إعادة تدوير البلاستيك وسلسلة القيمة. وتعكف الوزارات المعنية حاليا على التحقق من صحة تقرير يستند إلى حلقات العمل المذكورة من المقرر نشره في الربع الثاني من عام 2025. ووُضع تقرير بشأن ممارسات إعادة التدوير في المغرب في صيغته النهائية وترجم إلى اللغتين العربية والفرنسية.
- أُجريت دراسة بشأن الذكاء الاصطناعي في القطاع الصناعي المغربي، وستُقدّم إلى وزير الصناعة والوزير المنتدب لدى رئيس الحكومة والمكلف بشؤون التحول الرقمي والإصلاح الإداري.
- طُوّر مشروع تدريب مشغلي مرافق إدارة مياه الصرف الصحي كجزء من برنامج التدريب المهني الصناعي في أفريقيا، وذلك من خلال نقل التكنولوجيا من اليابان بالتعاون مع مكتب ترويج الاستثمار والتكنولوجيا في طوكيو.

برنامج الشراكة القطرية في زامبيا

يُدمج برنامج الشراكة القطرية في زامبيا الحكومة في تنفيذ رؤية 2030 وخطة التنمية الوطنية الثامنة 2022-2026. ويعمل برنامج الشراكة القطرية على تعزيز الشراكات القائمة وإقامة شراكات جديدة من أجل التنمية الصناعية الشاملة والمستدامة في البلد نحو اقتصاد متنوع وبتنافسي وشامل للجميع ومستدام. وينقسم الهيكل العام للبرنامج إلى ثلاثة مجالات تركيز رئيسية، هي: إضافة القيمة، وتنمية المهارات، ووضع السياسات.

وقد استُحدثت عملية تنسيق برنامج الشراكة القطرية تحت قيادة هيئة التنسيق الوطنية وبدعم تشغيلي من اليونيدو. وبدأت أعمال التنسيق وحشد الدعم من أصحاب المصلحة لأولويات التنمية الصناعية في زامبيا من خلال سبعة مشاريع قيد التنفيذ، بميزانية إجمالية تبلغ 1 457 623 يورو.

ويشكل برنامج الشراكة القطرية أيضا الإطار الرئيسي للعمل فيما يتعلق بمساهمة اليونيدو في تنفيذ إطار عمل الأمم المتحدة للتعاون من أجل التنمية المستدامة 2023-2027.

وتشمل الإنجازات الرئيسية ما يلي:

- اعتماد ممارسات إنتاج صناعي أكثر نظافة وكفاءة، والمساهمة في إنشاء بنية تحتية مستدامة في البلد. ويساهم مشروعان في تحقيق هذه النتيجة: خطة إدارة التخلص التدريجي من الهيدروكلوروفلوروكربونات وخطة تنفيذ كيفالي، والتخلص التدريجي من مواد التبريد ذات القدرة الكبيرة على إحداث احتراق عالمي، ومن ثم تحقيق التوافق مع اتفاق باريس لمكافحة تغير المناخ، ومشروع الإضاءة والأجهزة الكهربائية الموفرة للطاقة في جنوب وشرق أفريقيا.
- قاعدة مهارات صناعية أقوى وأكثر شمولاً وتنوعاً، مدعومة ببنية تحتية معززة ومستدامة لتنمية المهارات الصناعية. وهناك ثلاث مبادرات جارية في إطار برنامج الشراكة بين القطاعين العام والخاص تهدف إلى تعزيز المهارات من أجل زيادة فرص العمل وزيادة الأعمال والابتكار الصناعي، وخاصة للنساء والشباب: مشروع أكاديمية التدريب الصناعي في زامبيا لصيانة الشاحنات الثقيلة؛ ومشروع لدعم سبل كسب العيش من خلال التدريب على المهارات وبناء القدرات في الجماعة الإنمائية للجنوب الأفريقي؛ فضلا عن مبادرة بشأن المهارات اللازمة لسلاسل الإمداد بالمواد الخام الحيوية.
- وفي عام 2024، استمر تنفيذ المهارات اللازمة لسلاسل الإمداد بالمواد الخام الحيوية بالتعاون مع منتدى مرفق تنمية التعلم والمعرفة 2024 الذي عُقد في 13 و14 تشرين الثاني/نوفمبر 2024 في كيتوي، زامبيا. وضمت الفعالية مجموعة متنوعة من أصحاب المصلحة لإجراء مناقشات حول المهارات اللازمة لسلاسل الإمداد بالمواد الخام الحيوية، مع التركيز على الممارسات المسؤولة والمستدامة في قطاع التعدين والتحول الأخضر والرقمي.
- زيادة ثقة المستثمرين واستعدادهم للاستثمار في الأولويات الصناعية في زامبيا. وحتى الآن، أسفر برنامج البيئة الملائمة للأعمال التجارية في بلدان أفريقيا والبحر الكاريبي والمحيط الهادئ، بالتعاون مع الشركاء وخاصة وكالة التنمية الزامبية، عن الاضطلاع بأعمال مكثفة لبناء القدرات في مجال تشجيع الاستثمارات، تُوجت بتحديد وبلورة أكثر من 80 فرصة استثمارية معروضة حاليا على منصة اليونيدو للاستثمار في دول أفريقيا ومنطقة البحر الكاريبي والمحيط الهادئ. واختتم البرنامج في عام 2024. ومن المتوقع أن تستفيد زامبيا من برنامجين إقليميين في إطار الجماعة الإنمائية للجنوب الأفريقي والسوق المشتركة لشرق أفريقيا والجنوب الأفريقي، مع التركيز على التنافسية التجارية والوصول إلى الأسواق (38 مليون يورو للسوق المشتركة لشرق أفريقيا والجنوب الأفريقي و25 مليون يورو للجماعة الإنمائية للجنوب الأفريقي).

التذييل واو

تعيين أصحاب اتفاقات الخدمة الفردية⁽¹⁾

الجدول 1

تعيينات/تعاقدات أصحاب اتفاقات الخدمة الفردية حسب قوائم الدول⁽²⁾ ونوع الجنس

المجموع	عدد التعيينات		قوائم الدول (قائمة الدول الأعضاء)
	الموظفون	الموظفات	
2 452	1 516	936	القائمة ألف
618	327	291	القائمة باء
562	295	267	القائمة جيم
462	178	284	القائمة دال
295	181	114	قوائم أخرى
4 389	2 497	1 892	المجموع الكلي

(1) الأرقام المذكورة هنا هي الأرقام المسجلة المتاحة حتى 9 شباط/فبراير 2025 بشأن الفترة من 1 كانون الثاني/يناير 2024 إلى 31 كانون الأول/ديسمبر 2024.

(2) تشير إلى قوائم الدول الواردة في المرفق الأول بدستور اليونيدو (IDB.52/34).

الجدول 2

تعيينات/تعاقدات أصحاب اتفاقات الخدمة الفردية حسب البلد/المنطقة/الإقليم

عدد التعيينات	البلد/المنطقة/الإقليم	عدد التعيينات	البلد/المنطقة/الإقليم
	الجنسية		الجنسية
14	بلغاريا	46	الاتحاد الروسي
16	بنغلاديش	162	إثيوبيا
2	بنما	1	أذربيجان
9	بنن	32	الأرجنتين
1	بوتان	42	الأردن
2	بوتسوانا	53	أرمينيا
13	بوركينافاسو	2	إريتريا
3	بوروندي	52	إسبانيا
17	البوسنة والهرسك	5	أستراليا
16	بولندا	3	إسرائيل
	بوليفيا (دولة-المتعددة القوميات)	8	أفغانستان
33	بيرو	19	إكوادور
5	بيلاروس	38	ألبانيا
25	تايلند	88	ألمانيا
6	تركمانيستان	62	إندونيسيا
37	تركيا	1	أنغولا
3	ترينيداد وتوباغو	13	أوروغواي
5	تشاد	6	أوزبكستان
14	تشيكيا	15	أوغندا
2	توغو	92	أوكرانيا
95	تونس	20	إيران (جمهورية-الإسلامية)
2	تيمور-ليشتي	3	أيرلندا
2	جامايكا	168	إيطاليا
4	الجبيل الأسود	1	بابوا غينيا الجديدة
21	الجزائر	12	باراغواي
19	جزر القمر	129	باكستان
1	جزر فارو	7	البحرين
9	الجمهورية العربية السورية	61	البرازيل
24	جمهورية الكونغو الديمقراطية	4	بربادوس
27	جمهورية تنزانيا المتحدة	21	البرتغال
21	جمهورية كوريا	9	بلجيكا

عدد التعيينات	البلد/المنطقة/الإقليم	الجنسية	عدد التعيينات	البلد/المنطقة/الإقليم	الجنسية
77	غانا	غانا	5	جمهورية لاو الديمقراطية الشعبية	جمهورية لاو الديمقراطية الشعبية
4	غواتيمالا	غواتيمالا	15	جمهورية مولدوفا	جمهورية مولدوفا
1	غيانا	غيانا	50	جنوب أفريقيا	جنوب أفريقيا
30	غينيا	غينيا	5	جورجيا	جورجيا
14	غينيا-بيساو	غينيا-بيساو	3	الدانمرك	الدانمرك
68	فرنسا	فرنسا	41	دولة فلسطين	دولة فلسطين
49	الغلبين	الغلبين	6	رواندا	رواندا
47	فنزويلا (جمهورية-البوليفارية)	فنزويلا (جمهورية-البوليفارية)	26	رومانيا	رومانيا
5	فنلندا	فنلندا	19	زامبيا	زامبيا
7	فيجي	فيجي	9	زمبابوي	زمبابوي
61	فييت نام	فييت نام	9	سان تومي وبرينسيبي	سان تومي وبرينسيبي
13	قيرغيزستان	قيرغيزستان	7	سانت فنسنت وجزر غرينادين	سانت فنسنت وجزر غرينادين
14	كابو فيردي	كابو فيردي	6	سانت لوسيا	سانت لوسيا
2	كازاخستان	كازاخستان	45	سري لانكا	سري لانكا
26	الكاميرون	الكاميرون	2	السلفادور	السلفادور
15	كرواتيا	كرواتيا	13	سلوفاكيا	سلوفاكيا
73	كمبوديا	كمبوديا	5	سلوفينيا	سلوفينيا
36	كندا	كندا	4	سنغافورة	سنغافورة
10	كوبا	كوبا	31	السنغال	السنغال
28	كوت ديفوار	كوت ديفوار	79	السودان	السودان
11	كوستاريكا	كوستاريكا	1	سورينام	سورينام
139	كولومبيا	كولومبيا	14	السويد	السويد
13	الكونغو	الكونغو	6	سويسرا	سويسرا
58	كينيا	كينيا	20	سيراليون	سيراليون
3	لاتفيا	لاتفيا	6	شيلي	شيلي
49	لبنان	لبنان	46	صربيا	صربيا
67	ليبيريا	ليبيريا	38	الصومال	الصومال
5	ليبيا	ليبيا	95	الصين	الصين
7	ليتوانيا	ليتوانيا	3	الصين، منطقة ماكاو الإدارية الخاصة	الصين، منطقة ماكاو الإدارية الخاصة
6	ليسوتو	ليسوتو	2	الصين، منطقة هونغ كونغ الإدارية الخاصة	الصين، منطقة هونغ كونغ الإدارية الخاصة
2	مالي	مالي	6	طاجيكستان	طاجيكستان
7	ماليزيا	ماليزيا	16	العراق	العراق
16	مدغشقر	مدغشقر	2	عُمان	عُمان
225	مصر	مصر	16	غامبيا	غامبيا

عدد التعيينات	البلد/المنطقة/الإقليم	الجنسية	عدد التعيينات	البلد/المنطقة/الإقليم	الجنسية
4	النيجر		49	المغرب	
81	نيجيريا		39	مقدونيا الشمالية	
68	نيكاراغوا		64	المكسيك	
4	نيوزيلندا		3	ملاوي	
148	الهند		77	المملكة المتحدة لبريطانيا العظمى وأيرلندا الشمالية	
4	هندوراس		9	منغوليا	
11	هنغاريا		3	موريتانيا	
34	هولندا (مملكة)		3	موريشيوس	
36	الولايات المتحدة الأمريكية		52	موزامبيق	
52	اليابان		4	ميانمار	
3	اليمن		6	النرويج	
3	اليونان		150	النمسا	
			9	نيبال	
4 389	المجموع الكلي				

التذييل زاي

الاتفاقات والترتيبات الأخرى التي أبرمتها اليونيدو في عام 2024⁽¹⁾أولاً - الدول⁽²⁾

الجزائر

إعلان مشترك بين المدير العام لليونيدو ووزير الصناعة والإنتاج الصيدلاني في الجزائر، وُقِع في 23 حزيران/يونيه 2024.

أستراليا

ترتيب صندوق استثماري بين اليونيدو وحكومة أستراليا بشأن تنفيذ مشروع بعنوان "الابتكار القائم على البيانات في مجال سلامة الأغذية"، وُقِع في 6 حزيران/يونيه 2024.

النمسا

إعلان مشترك بين المدير العام لليونيدو والأمين العام للشؤون الخارجية والوزارة الاتحادية النمساوية للشؤون الأوروبية والدولية ورئيس جمهورية سيشيل، رئيس منظمة مبادرة الطاقة المستدامة والتكيف المناخي للدول الجزرية الصغيرة النامية، وُقِع في 28 أيار/مايو 2024.

اتفاق صندوق استثماري بين اليونيدو والوزارة الاتحادية النمساوية للعمل المناخي والبيئة والطاقة والتنقل والابتكار والتكنولوجيا بشأن تنفيذ مشروع بعنوان "خطة إدارة التخلص التدريجي من الهيدروكلوروفلوروكربونات، المرحلة الثانية - خطة تصنيع أجهزة تكييف هواء الغرف وقطاع سخانات المياه ذات المضخات الحرارية في الصين"، وُقِع في 29 تشرين الأول/أكتوبر و 11 تشرين الثاني/نوفمبر 2024.

بربادوس

إعلان مشترك بين المدير العام لليونيدو والوزير الأول للشؤون الخارجية والتجارة الخارجية في بربادوس، وُقِع في 21 أيار/مايو 2024.

بلغاريا

اتفاق مبرم بناء على تبادل مذكرات بين اليونيدو وحكومة بلغاريا بشأن تنفيذ مشروع بعنوان "تنظيم المشاريع بين النساء والشباب في غرب أوكرانيا"، وُقِع في 11 كانون الأول/ديسمبر 2023 و 3 أيلول/سبتمبر 2024.

كندا

اتفاق تمويل بين اليونيدو وإدارة الموارد الطبيعية الكندية بشأن تنفيذ مشروع بعنوان "مبادرة إزالة الكربون جذريا من الصناعة"، وُقِع في 1 أيلول/سبتمبر 2023 و 15 كانون الثاني/يناير 2024.

ترتيب مساهمة بين اليونيدو ووزارة البيئة في كندا بشأن تنفيذ مشروع بعنوان "إزالة الكربون في قطاعي الأسمنت والخرسانة في تايلند"، وُقِع في 26 آذار/مارس 2024.

(1) تتضمن هذه القائمة الاتفاقات والترتيبات الموقعة المقدمة إلى مكتب الشؤون القانونية في اليونيدو حتى 24 شباط/فبراير 2025. الاتفاقات والترتيبات المتعددة الأطراف تكون مذكورة عادة تحت اسم الدولة الطرف الأولى حسب الترتيب الهجائي العربي. وهي لا تُضمّن التعديلات المدخلة على الاتفاقات أو الترتيبات القائمة.

(2) تشمل الحكومات والحكومات الإقليمية أو المقاطعات ومنظمة فرسان مالطة المستقلة.

الصين

اتفاق بين اليونيدو وحكومة جمهورية الصين الشعبية بشأن تنفيذ مشروع بعنوان "دعم ميكنة نظم الزراعة في إثيوبيا (ولاية أمهرة الإقليمية)"، وقّع في 11 تموز/يوليه 2024.

اتفاق بين اليونيدو وحكومة جمهورية الصين الشعبية بشأن تنفيذ مشروع بعنوان "بناء القدرات للارتقاء بسلسلة قيمة الثروة الحيوانية في إثيوبيا (المرحلة الثانية)"، وقّع في 11 تموز/يوليه 2024.

اتفاق تمويل بين اليونيدو ووزارة التجارة في جمهورية الصين الشعبية بشأن تنفيذ مشروع بعنوان "تحسين القدرة الصناعية الزراعية من أجل النهوض بالمناطق الريفية في تشنغبو، الصين"، وقّع في 12 كانون الأول/ديسمبر 2024.

منكرة تقام للتعاون بين اليونيدو ووزارة الموارد المائية والإدارة الحكومية المعنية بتنظيم الأسواق - الإدارة الحكومية لتنظيم السوق - إدارة التوحيد الوطني في جمهورية الصين الشعبية، وقّعت في 3 و5 و20 كانون الأول/ديسمبر 2024.

كولومبيا

اتفاق صندوق استئماني بين اليونيدو ووحدة تخطيط التعدين والطاقة في كولومبيا بشأن تنفيذ مشروع بعنوان "برنامج التقييم في الصناعة - تعزيز المراكز الثلاثة القائمة وإنشاء مركزين جديدين في جامعات كولومبية"، وقّع في 8 و12 آب/أغسطس 2024.

اتفاق مبرم بناء على تبادل رسائل بين اليونيدو وحكومة كولومبيا يمدد الاتفاق المبرم في 22 أيار/مايو 2000 بشأن إنشاء مكتب إقليمي لليونيدو في كولومبيا، وقّع في 28 تشرين الثاني/نوفمبر و17 كانون الأول/ديسمبر 2024.

جمهورية الكونغو الديمقراطية

اتفاق شراكة بين اليونيدو وحكومة جمهورية الكونغو الديمقراطية بشأن تنفيذ مشروع بعنوان "تطوير تجمعات لإدارة سلسلة قيمة مستدامة للفحم النباتي على مستوى المجتمعات المحلية"، وقّع في 5 كانون الأول/ديسمبر 2024.

مصر

اتفاق تنفيذ مشروع بين اليونيدو ولجنة إدارة البرنامج المصري الإيطالي لمبادلة الديون مقابل التنمية ووزارة البيئة في مصر بشأن تنفيذ مشروع بعنوان "النمو الشامل للاقتصاد الأخضر في مصر"، وقّع في 12 كانون الأول/ديسمبر 2024.

إثيوبيا

إعلان مشترك بين المدير العام لليونيدو ووزير الصناعة في إثيوبيا ورئيس الوكالة الصينية للتعاون الإنمائي الدولي، وقّع في 19 شباط/فبراير 2024.

اتفاق إنجاز نواتج بين اليونيدو وحكومة إثيوبيا بشأن تنفيذ مشروع بعنوان "تعزيز تطوير المجمعات المتكاملة للأغذية الزراعية في إثيوبيا، المرحلة الثانية"، وقّع في 3 و5 تموز/يوليه 2024.

إعلان مشترك بين المدير العام لليونيدو ووزير الصناعة في إثيوبيا ورئيس الوكالة الصينية للتعاون الإنمائي الدولي بشأن برنامج مراكز الامتياز المشترك بين الصين وأفريقيا واليونيدو، وقّع في 11 تموز/يوليه 2024.

ألمانيا

ترتيب بين اليونيدو وحكومة جمهورية ألمانيا الاتحادية بشأن تنفيذ مشروع بعنوان "التعافي الصناعي الأخضر من خلال التنمية على مستوى البلديات في أوكرانيا"، وقّع في 31 تشرين الأول/أكتوبر 2024.

إيطاليا

ترتيب تمويل بين اليونيدو والمديرية العامة للتعاون الإنمائي التابعة لوزارة الشؤون الخارجية والتعاون الدولي في إيطاليا بشأن تنفيذ مشروع بعنوان "مبادرة التحول والتكيف الاستراتيجي لسلسلة القيمة في السودان"، وقّع في 13 أيار/مايو 2024.

إعلان مشترك بين رئيس مكتب اليونيدو لترويج الاستثمار والتكنولوجيا في إيطاليا والوزير الإقليمي للتنمية الاقتصادية في منطقة بوليا، وقّع في 26 حزيران/يونيه 2024.

اتفاق صندوق استثماري بين اليونيدو وأقليم فريولي فينيتسيا جوليا ذي الحكم الذاتي في جمهورية إيطاليا بشأن تنفيذ مشروع بعنوان "بوابة الابتكار تريستا-أوساكا 2025"، وقّع في 2 و 11 كانون الأول/ديسمبر 2024.

اليابان

اتفاق مبرم بناء على تبادل مذكرات بين اليونيدو وحكومة اليابان بشأن تنفيذ مشاريع في دولة فلسطين وأوكرانيا، وقّع في 8 و 10 كانون الثاني/يناير 2024.

اتفاق مبرم بناء على تبادل مذكرات بين اليونيدو وحكومة اليابان بشأن تنفيذ مشروع بعنوان "تنظيم المشاريع، وترويج الاستثمار والتكنولوجيا لفائدة النساء والشباب من أوكرانيا في اليابان"، وقّع في 26 شباط/فبراير 2024.

اتفاق مبرم بناء على تبادل مذكرات بين اليونيدو وحكومة اليابان بشأن تنفيذ مشروع بعنوان "برنامج التعاون الصناعي في بلدان الجنوب عن طريق نقل التكنولوجيا من اليابان"، وقّع في 26 و 28 شباط/فبراير 2024.

اتفاق مبرم بناء على تبادل مذكرات بين اليونيدو وحكومة اليابان بشأن تنفيذ مشروع بعنوان "مشروع التعافي الصناعي الأخضر لأوكرانيا عن طريق نقل التكنولوجيا من منشآت القطاع الخاص الصناعية في اليابان والاشتراك معها في إنشاء منشآت جديدة"، وقّع يومي 27 و 28 شباط/فبراير 2024.

إعلان مشترك بين المدير العام لليونيدو ووزير الاقتصاد والتجارة والصناعة في اليابان، وقّع في 8 تموز/يوليه 2024.

اتفاق مبرم بناء على تبادل مذكرات بين اليونيدو وحكومة اليابان بشأن تنفيذ مشروع بعنوان "التممية الصناعية ونقل التكنولوجيا في الدول الأعضاء في الجماعة الكاربية"، وقّع في 14 كانون الأول/ديسمبر 2024.

المملكة العربية السعودية

إعلان مشترك للتعاون بين المدير العام لليونيدو ووزير الصناعة والموارد المعدنية في المملكة العربية السعودية، وقّع في 24 تشرين الأول/أكتوبر 2024.

سيشيل

إعلان مشترك بين المدير العام لليونيدو والأمين العام للشؤون الخارجية والوزارة الاتحادية النمساوية للشؤون الأوروبية والدولية ورئيس جمهورية سيشيل، رئيس منظمة مبادرة الطاقة المستدامة والتكيف المناخي للدول الجزرية الصغيرة النامية، وقّع في 28 أيار/مايو 2024.

منظمة فرسان مالطة المستقلة

إعلان مشترك بين المدير العام لليونيدو والمستشار الأكبر لمنظمة فرسان مالطة المستقلة، وقّع في 26 تشرين الثاني/نوفمبر 2024.

سورينام

اتفاق إنجاز نواتج بين اليونيدو وحكومة سورينام بشأن تنفيذ مشروع في سورينام بعنوان "تسريع تطوير الزراعة والصناعات الزراعية المحدثة (+ADI3) - التنمية المستدامة لسلسلة قيمة الأناناس"، وقّع في 2 و 13 آب/أغسطس 2024.

السويد

اتفاق مساهمة بين اليونيدو وحكومة السويد بشأن تنفيذ مشروع بعنوان "مشروع كفاءة استخدام الطاقة في كينيا: تحفيز النمو الاقتصادي المستدام الشامل للجميع من خلال مشروع متكامل لتحقيق كفاءة الطاقة مع التركيز بشكل خاص على الأجهزة والعمليات الصناعية ذات الكفاءة في استخدام الطاقة في كينيا"، وُقِّع في 7 آب/أغسطس 2024.

اتفاق مساهمة بين اليونيدو وحكومة السويد بشأن تنفيذ مشروع بعنوان "كفاءة استخدام الطاقة من أجل سبل العيش المستدامة في أفريقيا - النافذة القطرية لزامبيا"، وُقِّع في 28 تشرين الثاني/نوفمبر و4 كانون الأول/ديسمبر 2024.

اتفاق مساهمة بين اليونيدو وحكومة السويد بشأن تنفيذ مشروع في كينيا بعنوان "مسارات نحو مزارع مربحة لإنتاج الألبان: مشروع شراكة إنمائية بين القطاعين العام والخاص"، وُقِّع في 5 كانون الأول/ديسمبر 2024.

اتفاق مساهمة بين اليونيدو وحكومة السويد بشأن تنفيذ مشروع بعنوان "كفاءة استخدام الطاقة من أجل سبل العيش المستدامة في أفريقيا - النافذة القطرية لزامبابوي"، وُقِّع في 22 تشرين الثاني/نوفمبر و9 كانون الأول/ديسمبر 2024.

اتفاق مساهمة بين اليونيدو وحكومة السويد بشأن تنفيذ مشروع بعنوان "كفاءة استخدام الطاقة من أجل سبل العيش المستدامة في أفريقيا - مشروع إقليمي"، وُقِّع في 29 تشرين الثاني/نوفمبر و9 كانون الأول/ديسمبر 2024.

سويسرا

مذكرة اتفاق بين اليونيدو وأمانة الدولة السويسرية للشؤون الاقتصادية بشأن تنفيذ مشروع بعنوان "برنامج مناطق الطاقة على الصعيد العالمي"، وُقِّعت في 18 و27 تشرين الأول/أكتوبر 2024.

تونس

إعلان مشترك للتعاون الثلاثي بين اليونيدو وحكومة تونس والبنك الإسلامي للتنمية، وُقِّع في 30 نيسان/أبريل 2024.

تركمانستان

اتفاق تعاون أساسي بين اليونيدو وحكومة تركمانستان، وُقِّع في 12 آذار/مارس 2024.

المملكة المتحدة لبريطانيا العظمى وأيرلندا الشمالية

ترتيب إداري بين اليونيدو والإدارة المعنية بأمن الطاقة وصافي الانبعاثات الصفيرية في المملكة المتحدة لبريطانيا العظمى وأيرلندا الشمالية بشأن تنفيذ مشروع بعنوان "مبادرة إزالة الكربون جذريا من الصناعة"، وُقِّع في 13 و20 آذار/مارس 2024.

ترتيب إداري بين اليونيدو والإدارة المعنية بأمن الطاقة وصافي الانبعاثات الصفيرية بشأن تنفيذ مشروع بعنوان "مبادرة إزالة الكربون جذريا من الصناعة"، وُقِّع في 14 و31 تشرين الأول/أكتوبر 2024.

ترتيب إداري بين اليونيدو والإدارة المعنية بأمن الطاقة وصافي الانبعاثات الصفيرية بشأن تنفيذ مشروع بعنوان "تطوير مجموعة مشاريع لمقترحات جاهزة للاستثمار بشأن صافي الانبعاثات الصفيرية"، وُقِّع في 5 و9 كانون الأول/ديسمبر 2024.

أوزبكستان

اتفاق بين اليونيدو وحكومة أوزبكستان بشأن تسوية الاشتراكات المقررة غير المسددة بمقتضى خطة سداد، وُقِّع في 30 نيسان/أبريل و4 حزيران/يونيه 2024.

ثانياً - الأمم المتحدة وصناديقها وبرامجها ووكالاتها المتخصصة وذات الصلة

الأمم المتحدة

متكرة تفاهم بين منظمات الأمم المتحدة المشاركة ومنظمة العمل الدولية بشأن الجوانب التشغيلية لبرنامج توفير العمل اللائق للشباب في كمبوديا، وقّعت في 12 تموز/يوليه 2024.

مجلس صندوق التكيف

اتفاق منحة لصياغة المشاريع بين اليونيدو ومجلس صندوق التكيف بشأن تنفيذ مشروع بعنوان "إطلاق العنان للاستثمار في مرحلة النمو المبكر للمنشآت الصغيرة والمتوسطة المتكيفة المراعية للمنظور الجنساني التي تشمل الشباب في كينيا وأوغندا"، وقّع في 5 و10 حزيران/يونيه 2024.

اتفاق منحة لصياغة المشاريع بين اليونيدو ومجلس صندوق التكيف بشأن تنفيذ مشروع بعنوان "تعزيز القدرة على التكيف المناخي والأمن الغذائي من خلال التعاون بين بلدان الجنوب في الإنتاج المكيف للأرز في ماليزيا والفلبين"، وقّع في 5 و10 حزيران/يونيه 2024.

منظمة الأغذية والزراعة للأمم المتحدة

اتفاق للتحويلات البيئية من الأمم المتحدة إلى الأمم المتحدة بين اليونيدو ومنظمة الأغذية والزراعة بشأن تنفيذ مشروع بعنوان "مشروع TRANSFORM: إطلاق العنان لحلول المياه التحويلية من أجل سبل عيش قادرة على التكيف المناخي في جنوب الصومال"، وقّع في 9 و16 تموز/يوليه 2024.

الاتحاد الدولي للاتصالات

إعلان مشترك بين المدير العام لليونيدو والأمانة العامة للاتحاد الدولي للاتصالات، وقّع في 25 حزيران/يونيه 2024.

برنامج الأمم المتحدة الإنمائي

اتفاق للتحويلات البيئية من الأمم المتحدة إلى الأمم المتحدة بين اليونيدو وبرنامج الأمم المتحدة الإنمائي بشأن تنفيذ مشروع بعنوان "تمكين المرأة في المجال الاقتصادي من خلال النهوض بالمنشآت التي تقودها النساء في لبنان"، وقّع في 8 و14 تشرين الثاني/نوفمبر 2024.

برنامج الأمم المتحدة للبيئة

اتفاق للتحويلات البيئية من الأمم المتحدة إلى الأمم المتحدة بين اليونيدو وبرنامج الأمم المتحدة للبيئة بشأن تنفيذ مشروع بعنوان "القضاء على استخدام الزئبق وإدارة الزئبق ونفايات الزئبق على نحو ملائم في قطاع الكلور والفلويات في المكسيك"، وقّع في 10 و25 تموز/يوليه 2024.

اتفاق للتحويلات البيئية من الأمم المتحدة إلى الأمم المتحدة بين اليونيدو وبرنامج الأمم المتحدة للبيئة بشأن تنفيذ مشروع بعنوان "مشاريع تجريبية بشأن تكنولوجيات لاستبدال مادتي التبريد R744 و HC-290 في المركبات الكهربائية"، وقّع في 11 كانون الأول/ديسمبر 2024.

مكتب الأمم المتحدة لخدمات المشاريع

متكرة تفاهم بشأن التعاون بين اليونيدو ومكتب الأمم المتحدة لخدمات المشاريع، وقّعت في 16 نيسان/أبريل 2024.

مكتب الأمم المتحدة المعني بالمخدرات والجريمة

منكرة تفاهم بشأن التعاون بين اليونيدو ومكتب الأمم المتحدة المعني بالمخدرات والجريمة، وقّعت في 27 تشرين الثاني/نوفمبر 2024.

برنامج الأغذية العالمي

منكرة تفاهم بشأن تعزيز التعاون بين اليونيدو وبرنامج الأغذية العالمي، وقّعت في 14 و25 تشرين الثاني/نوفمبر 2024.

منظمة التجارة العالمية

إعلان مشترك بين المدير العام لليونيدو والمديرة العامة لمنظمة التجارة العالمية والمديرة التنفيذية لمركز التجارة الدولية ورئيس بنك التصدير والاستيراد الأفريقي والرئيس التنفيذي للمؤسسة الدولية الإسلامية لتمويل التجارة والرئيس التنفيذي بالنيابة للمؤسسة الدولية الإسلامية لتنمية القطاع الخاص ورئيس مؤسسة التمويل الأفريقية، وقّع 26 حزيران/يونيه 2024.

ثالثا - المنظمات الحكومية الدولية الأخرى

مؤسسة التمويل الأفريقية

إعلان مشترك بين المدير العام لليونيدو ورئيس مؤسسة التمويل الأفريقية والرئيس التنفيذي للمؤسسة، وقّع في 26 حزيران/يونيه 2024. اتفاق رعاية بين اليونيدو ومؤسسة التمويل الأفريقية بشأن مؤتمر "عالم خال من جوع"، وقّع في 14 و16 تشرين الأول/أكتوبر 2024.

منظمة التعاون الآسيوي للغابات

اتفاق علاقة بين اليونيدو ومنظمة التعاون الآسيوي للغابات، وقّع في 22 كانون الثاني/يناير و20 آذار/مارس 2024.

أمانة الكومنولث

إعلان مشترك بين المدير العام لليونيدو والأمانة العامة لأمانة الكومنولث، وقّع في 29 أيار/مايو 2024.

الاتحاد الأوروبي

اتفاق مساهمة بين اليونيدو والاتحاد الأوروبي ومركز التجارة الدولية بشأن تنفيذ مشروع بعنوان "القدرة التنافسية للتجارة في أفريقيا والوصول إلى الأسواق - أفريقيا الوسطى"، وقّع في 15 و27 تشرين الثاني/نوفمبر و4 كانون الأول/ديسمبر 2024. اتفاق مساهمة بين اليونيدو والاتحاد الأوروبي بشأن تنفيذ مشروع في السودان بعنوان "تطوير سلاسل القيمة الزراعية من أجل تحسين قدرة المجتمعات المحلية على الصمود"، وقّع في 4 و9 كانون الأول/ديسمبر 2024. اتفاق مساهمة بين اليونيدو والاتحاد الأوروبي ومركز التجارة الدولية نيابة عن الأمانة العامة للأمم المتحدة بشأن تنفيذ مشروع بعنوان "الاتحاد الأوروبي - القدرة التنافسية للتجارة في أفريقيا والوصول إلى الأسواق - العنصر القاري"، وقّع في 9 و18 كانون الأول/ديسمبر 2024. اتفاق مساهمة بين اليونيدو والاتحاد الأوروبي بشأن تنفيذ مشروع بعنوان "نظم سلامة الأغذية وتيسير التجارة على امتداد سلاسل القيمة للأغذية الزراعية في الصومال"، وقّع في 11 و18 كانون الأول/ديسمبر 2024. اتفاق مساهمة بين اليونيدو والاتحاد الأوروبي بشأن تنفيذ مشروع بعنوان "التخلص التدريجي من المواد المستفيدة لطبقة الأوزون على نحو مستدام وغير ضار بالمناخ وإجراءات التخفيف من الهيدروكلوروفلوروكربونات بغرض تنفيذ تعديل كيغالي في إطار بروتوكول مونتريال - المرحلة الثانية"، وقّع في 12 و18 كانون الأول/ديسمبر 2024.

اتفاق مساهمة بين اليونيدو والاتحاد الأوروبي والوكالة الفرنسية للخبرة الفنية الدولية ومنظمة التعاون والتنمية في الميدان الاقتصادي ووكالة البيئة الاتحادية في النمسا والأمم المتحدة ممثلة في لجنة الأمم المتحدة الاقتصادية لأوروبا بشأن تنفيذ مشروع بعنوان "التعافي من خلال الاقتصاد الدائري والحد من التلوث في بلدان الشراكة الشرقية (برنامج EU4Green Recovery East)"، وُقِّع في 28 تشرين الثاني/نوفمبر و3 و6 و11 و13 و16 كانون الأول/ديسمبر 2024.

اتفاق مساهمة بين اليونيدو والاتحاد الأوروبي ومركز التجارة الدولية بشأن تنفيذ مشروع بعنوان "القدرة التنافسية للتجارة في أفريقيا والوصول إلى الأسواق - عنصر الجماعة الاقتصادية لدول غرب أفريقيا"، وُقِّع في 16 و17 و19 كانون الأول/ديسمبر 2024.

اتفاق مساهمة بين اليونيدو والاتحاد الأوروبي ووكالة التنمية البلجيكية بشأن تنفيذ مشروع بعنوان "متحدون من أجل التعليم والتوظيف في جمهورية الكونغو الديمقراطية"، وُقِّع في 20 كانون الأول/ديسمبر 2024.

المركز الدولي للدراسات الزراعية المتقدمة لمنطقة البحر الأبيض المتوسط، المعهد الزراعي المتوسطي في باري

إعلان مشترك بين مدير لليونيدو ومدير المعهد الزراعي المتوسطي في باري، وُقِّع في 10 حزيران/يونيه 2024.

المؤسسة الدولية الإسلامية لتمويل التجارة

اتفاق تمويل مشروع بين اليونيدو والمؤسسة الدولية الإسلامية لتمويل التجارة بشأن تنفيذ مشروع بعنوان "تعزيز سلسلة قيمة الطماطم من خلال مركز تعليمي خدمي لسلسلة قيمة الطماطم في مصر"، وُقِّع في 2 آب/أغسطس و10 أيلول/سبتمبر 2024.

الشراكة الدولية بشأن الهيدروجين وخلايا الوقود في الاقتصاد (IPHE)

إعلان مشترك بين مدير إداري لليونيدو والمدير التنفيذي للشراكة الدولية بشأن الهيدروجين وخلايا الوقود في الاقتصاد، وُقِّع في 13 أيار/مايو 2024.

المنظمة الأفريقية المشتركة للبن (IACO)

إعلان مشترك بين مدير إداري لليونيدو والأمين العام للمنظمة الأفريقية المشتركة للبن، وُقِّع في 24 آب/أغسطس 2024.

منظمة دول شرق البحر الكاريبي

إعلان مشترك بين مدير لليونيدو والمدير العام لمنظمة دول شرق البحر الكاريبي، وُقِّع في 30 أيار/مايو 2024.

منظمة الدول الناطقة بالتركية

إعلان مشترك بين المدير العام لليونيدو والأمين العام لمنظمة الدول الناطقة بالتركية، وُقِّع في 25 تشرين الثاني/نوفمبر 2024.

رابعا - المنظمات الوطنية

مجموعة Beijing Huatian Catering Holding Group، الصين

اتفاق رعاية بين اليونيدو ومجموعة Beijing Huatian Catering Holding Group بشأن مؤتمر "عالم خال من جوع"، وُقِّع في 14 تشرين الأول/أكتوبر 2024.

مركز الصين الدولي للتبادل الاقتصادي والتقني، الصين

اتفاق تنفيذ بين اليونيدو ومركز الصين الدولي للتبادل الاقتصادي والتقني بشأن تنفيذ مشروع بعنوان 'بناء القدرات من أجل تحسين سلسلة قيمة الثروة الحيوانية في إثيوبيا (المرحلة الثانية)'، وقَّع في 5 كانون الأول/ديسمبر 2024.

اتفاق تنفيذ بين اليونيدو ومركز الصين الدولي للتبادل الاقتصادي والتقني بشأن تنفيذ مشروع بعنوان 'دعم ميكنة نظم الزراعة في إثيوبيا (ولاية أمهرة الإقليمية)'، وقَّع في 5 كانون الأول/ديسمبر 2024.

الوكالة الصينية للتعاون الإنمائي الدولي، الصين

إعلان مشترك بين المدير العام لليونيدو ورئيس الوكالة الصينية للتعاون الإنمائي الدولي، وقَّع في 19 شباط/فبراير 2024.

الوكالة الألمانية للتعاون الدولي، ألمانيا

اتفاق منحة بين اليونيدو والوكالة الألمانية للتعاون الدولي لتنفيذ مشروع بعنوان "منتدى فيينا الدولي للطاقة والمناخ 2023"، وقَّع في 5 نيسان/أبريل و3 تموز/يوليه 2024.

اتفاق منحة بين اليونيدو والوكالة الألمانية للتعاون الدولي لتنفيذ مشروع بعنوان "Brazil ACTION - تسريع تكنولوجيات صافي الانبعاثات الصفريّة الرئيسية بالاستفادة من الاستثمار في إزالة الكربون في قطاع الصناعة - مرحلة الإعداد التفصيلي"، وقَّع في 24 أيلول/سبتمبر و1 تشرين الأول/أكتوبر 2024.

إعلان مشترك بين المدير العام لليونيدو ونائب رئيس مجلس إدارة الوكالة الألمانية للتعاون الدولي، وقَّع في 25 تشرين الثاني/نوفمبر 2024.

اتفاق منحة بين اليونيدو والوكالة الألمانية للتعاون الدولي لتنفيذ مشروع بعنوان "النهوض بالانتعاش الصناعي الأخضر في أوكرانيا من خلال الدعم في مجالات متعددة"، وقَّع في 17 و19 كانون الأول/ديسمبر 2024.⁽³⁾

الصندوق الكولومبي للتجارة الخارجية، كولومبيا

اتفاق صندوق استثماري بين اليونيدو والصندوق الكولومبي للتجارة الخارجية بشأن تنفيذ مشروع في كولومبيا بعنوان "تعزيز القدرة الإنتاجية للمنشآت الصغرى والصغير والمتوسطة من أجل الإدماج على نحو أفضل في سلاسل القيمة في القطاعات الاستراتيجية"، وقَّع في 13 حزيران/يونيه 2024.

لجنة الخدمات المالية، جمهورية كوريا

منكرة تفاهم بشأن التعاون بين اليونيدو ولجنة الخدمات المالية، وقَّعت في 27 آذار/مارس 2024.

المنظمة اليابانية للتجارة الخارجية، اليابان

إعلان مشترك بين ممثل لليونيدو ونائبة الرئيس التنفيذي للمنظمة اليابانية للتجارة الخارجية، وقَّع في 19 شباط/فبراير 2024.

مركز السياسات من أجل الجنوب الجديد، المغرب

إعلان مشترك بين المدير العام لليونيدو والرئيس التنفيذي لمركز السياسات من أجل الجنوب الجديد، وقَّع في 6 حزيران/يونيه 2024.

(3) انتهى في 24 كانون الثاني/يناير 2025.

صندوق قطر للتنمية، قطر

اتفاق مساهمة بين اليونيدو وصندوق قطر للتنمية بشأن المساهمة في دعم صندوق الابتكار والتحول، وُقِع في 5 حزيران/يونيه و2 تموز/يوليه 2024.

خامسا - كيانات أخرى**شركة AB Volvo، السويد**

اتفاق تنفيذ مشروع بين اليونيدو وشركة AB Volvo بشأن تنفيذ مشروع بعنوان "دعم التدريب والعمالة الماهرة في قطاع المعدات الثقيلة في جمهورية الكونغو الديمقراطية"، وُقِع في 2 و19 تموز/يوليه 2024.

منظمة المناطق الاقتصادية في أفريقيا، المغرب

مذكرة تفاهم بشأن التعاون بين اليونيدو ومنظمة المناطق الاقتصادية في أفريقيا، وُقِعَت في 28 تشرين الثاني/نوفمبر 2024.

شركة Alteo Holding، فرنسا

اتفاق صندوق استثماري بين اليونيدو وشركة Alteo Holding بشأن تنفيذ مشروع بعنوان "شراكة إنمائية بين القطاعين العام والخاص لدعم تنمية المهارات الصناعية في قطاع تجهيز المعادن في غينيا"، وُقِع في 20 آذار/مارس و3 نيسان/أبريل 2024.

شركة Bayer AG، ألمانيا

إعلان مشترك بين المدير العام لليونيدو ونائب الرئيس التنفيذي لشركة Bayer AG، وُقِع في 6 تشرين الثاني/نوفمبر 2024.

بنك النيل الأزرق المشرق، السودان

اتفاق رعاية بين اليونيدو وبنك النيل الأزرق المشرق بشأن مؤتمر "عالم خال من جوع"، وُقِع يومي 14 و15 تشرين الأول/أكتوبر 2024. إعلان مشترك بين المدير العام لليونيدو والرئيس التنفيذي لبنك النيل الأزرق المشرق، وُقِع في 5 تشرين الثاني/نوفمبر 2024.

شركة Climate-KIC Holding B.V.، هولندا (مملكة-)

مذكرة تفاهم بشأن التعاون بين اليونيدو وشركة Climate-KIC Holding B.V، وُقِعَت في 6 حزيران/يونيه 2024.

مؤسسة E4impact Foundation، إيطاليا

إعلان مشترك بين مدير إداري لليونيدو ورئيسة مؤسسة E4impact Foundation، وُقِع في 7 شباط/فبراير 2024.

شركة Finance in Motion، ألمانيا

إعلان مشترك بين المدير العام لليونيدو والرئيس التنفيذي لشركة Finance in Motion، وُقِع في 27 أيار/مايو 2024.

شركة Fraunhofer Austria Research GmbH (Fraunhofer Austria)، النمسا

مذكرة تفاهم بشأن التعاون بين اليونيدو وشركة Fraunhofer Austria Research GmbH، وُقِعَت في 1 تموز/يوليه 2024.

رابطة Global Cement and Concrete Association (GCCA)، المملكة المتحدة لبريطانيا العظمى وأيرلندا الشمالية

مذكرة تفاهم بين اليونيدو ورابطة *Global Cement and Concrete Association*، وُقعت في 12 حزيران/يونيه 2024.

شركة غوغل، الولايات المتحدة الأمريكية

إعلان مشترك بين نائب المدير العام لليونيدو ورئيسة شؤون الاستدامة في شركة غوغل، وُقعت في 21 أيلول/سبتمبر 2024.

فندق هيلتون، إثيوبيا

اتفاق خدمات الإقامة بين اليونيدو وفندق هيلتون بشأن مؤتمر "عالم خال من جوع"، وُقعت في 8 تشرين الثاني/نوفمبر 2024.

شركة Informa Markets Limited (Informa Markets)، المملكة المتحدة لبريطانيا العظمى وأيرلندا الشمالية

إعلان مشترك بين المدير العام لليونيدو، والرئيس التنفيذي ومدير العمليات لشركة *Informa Markets Limited*، وُقعت في

17 أيار/مايو و6 حزيران/يونيه 2024.

الاتحاد الدولي لعلم وتكنولوجيا الأغذية، كندا

مذكرة تفاهم بشأن التعاون بين اليونيدو والاتحاد الدولي لعلم وتكنولوجيا الأغذية، وُقعت في 6 تشرين الثاني/نوفمبر و4 كانون

الأول/ديسمبر 2024.

شراكة Made in Italy Circolare e Sostenibile (MICS)، إيطاليا

إعلان مشترك بين رئيس مكتب اليونيدو لترويج الاستثمار والتكنولوجيا في إيطاليا ورئيس شراكة *Made in Italy Circolare e*

Sostenibile، وُقعت في 9 كانون الأول/ديسمبر 2024.

مبادرة Mission Innovation، الولايات المتحدة الأمريكية

إعلان مشترك بين ممثل اليونيدو لدى الاتحاد الأوروبي ومدير مبادرة الهيدروجين النظيف التابعة لمبادرة *Mission Innovation*،

وُقعت في 19 تشرين الثاني/نوفمبر 2024.

شركة ميتسوبيشي للصناعات الثقيلة، اليابان

اتفاق تمويل بين اليونيدو وشركة ميتسوبيشي للصناعات الثقيلة بشأن تنفيذ مشروع بعنوان "مبادرة إزالة الكربون جذريا من الصناعة"،

وُقعت في 23 و31 تشرين الأول/أكتوبر 2024.

جامعة تسينغهوا، الصين

مذكرة تفاهم بين اليونيدو وجامعة تسينغهوا، وُقعت في 11 تموز/يوليه 2024.

مجلس World FoodTech Council (WFTC)، جمهورية كوريا

إعلان مشترك بين نائب المدير العام لليونيدو ورئيس مجلس *World FoodTech Council*، وُقعت في 20 تشرين الثاني/نوفمبر 2024.

التذييل حاء

العروض الإيضاحية/الحلقات الدراسية التي نظمتها مكاتب ترويج الاستثمار والتكنولوجيا
في عام 2024

مكان التنظيم	البلدان/المناطق المرَّوج لها	عدد العروض الإيضاحية
الاتحاد الروسي (حضورياً)	الاتحاد الروسي	1
	بلدان رابطة الدول المستقلة	1
	مجموعة بلدان البرازيل وروسيا والهند والصين وجنوب أفريقيا (بلدان مجموعة البريكس)	1
	على المستوى العالمي	2
إثيوبيا	إثيوبيا	1
(من أصل 4 أحداث، نظم حدث يتيح المشاركة حضورياً أو عبر الإنترنت)	جمهورية كوريا	1
	غرب أفريقيا	1
	على المستوى العالمي	1
ألمانيا (حضورياً)	الأردن	1
	ألمانيا	1
	بنن	1
	بوركينافاسو	1
	تشاد	1
	توغو	2
	جمهورية تنزانيا المتحدة	1
	زامبيا	1
	السنغال	1
	الصين	1
	عُمان	1
	غانا	1
	كوت ديفوار	1
	كينيا	1
	مالي	1
	أفريقيا جنوب الصحراء	3
	مصر	1
	نيجيريا	2
الإمارات العربية المتحدة (حضورياً)	الإمارات العربية المتحدة	2
	البحرين	1
	الصين	1
	على المستوى العالمي	4

مكان التنظيم	البلدان/المناطق المرؤج لها	عدد العروض الإيضاحية
أوزبكستان (حضورياً)	أوزبكستان	1
إيطاليا (من أصل 22 حدثاً، نظمت 9 أحداث تتيح المشاركة حضورياً أو عبر الإنترنت و4 عبر الإنترنت)	الإمارات العربية المتحدة البحرين تونس الصومال العراق كوبا لبنان منطقة الدول العربية	2 1 1 1 4 1 11 1
باكستان (حضورياً)	على المستوى العالمي	1
البحرين (من أصل 42 حدثاً، نظمت 5 أحداث تتيح المشاركة حضورياً أو عبر الإنترنت و14 عبر الإنترنت)	الأردن الإمارات العربية المتحدة إيطاليا البحرين الصين العراق القلبيين أفريقيا جنوب الصحراء المملكة العربية السعودية منطقة الدول العربية على المستوى العالمي	2 1 1 13 1 2 1 1 1 10 9
بيلاروس (حضورياً)	الاتحاد الروسي بيلاروس	1 1
تركيا (حضورياً)	منطقة الدول العربية	1
تشاد (حضورياً)	تشاد	1
جمهورية كوريا (من أصل 14 حدثاً، نظمت 3 أحداث تتيح المشاركة حضورياً أو عبر الإنترنت)	إندونيسيا بيرو جمهورية كوريا الصين فبييت نام ماليزيا على المستوى العالمي	1 1 1 1 1 1 7
سان تومي وبرينسيبي (حضورياً)	سان تومي وبرينسيبي	1

مكان التنظيم	البلدان/المناطق المرؤج لها	عدد العروض الإيضاحية
الصومال (حضورياً)	ألمانيا	1
	بولندا	1
	الصومال	1
	كينيا	1
	المملكة المتحدة لبريطانيا العظمى وأيرلندا الشمالية	1
	النمسا	1
الصين (من أصل 62 حدثاً، نظمت 5 أحداث تتيح المشاركة حضورياً أو عبر الإنترنت)	الاتحاد الأوروبي	1
	الاتحاد الروسي	1
	ألمانيا	1
	أوزبكستان	1
	إيران (جمهورية-الإسلامية)	1
	إيطاليا	1
	باكستان	1
	البرتغال	1
	بلجيكا	1
	تايلند	1
	جزر سليمان	1
	جمهورية تنزانيا المتحدة	1
	جمهورية لاو الديمقراطية الشعبية	1
	رواندا	1
	زيمبابوي	1
	سنغافورة	1
	الصين	17
	غامبيا	1
	كينيا	1
	ماليزيا	1
	المكسيك	1
	منغوليا	2
	موريشيوس	1
	النمسا	1
	الهند	2
	على المستوى العالمي	20
العراق (حضورياً)	العراق	3
غابون (حضورياً)	غابون	1
غينيا الاستوائية (حضورياً)	غينيا الاستوائية	1
فرنسا		

مكان التنظيم	البلدان/المناطق المرَّوج لها	عدد العروض الإيضاحية
(حضورياً)	منطقة الدول العربية	1
قطر		
(حضورياً)	منطقة الدول العربية	2
قطر		1
الكاميرون		
(حضورياً)	الكاميرون	1
لبنان		
(عبر الإنترنت)	لبنان	9
مصر		
(حضورياً)	مصر	2
	على المستوى العالمي	1
المغرب		
(من أصل حدثين، نظم حدث واحد يتيح المشاركة حضورياً أو عبر الإنترنت)	غرب أفريقيا	1
	على المستوى العالمي	1
المملكة العربية السعودية		
(حضورياً)	على المستوى العالمي	3
موزامبيق		
(حضورياً)	ألمانيا	1
	موزامبيق	1
النمسا		
(حضورياً)	الصومال	1
نيجيريا		
(من أصل 27 حدثاً، نظم حدث واحد يتيح المشاركة حضورياً أو عبر الإنترنت وحدثان عبر الإنترنت)	ألمانيا	1
	إيطاليا	1
	بلجيكا	1
	الصين	1
	غرب أفريقيا	19
	فرنسا	1
	ماليزيا	1
	نيجيريا	2
اليابان		
(من أصل 25 حدثاً، نظم حدث واحد يتيح المشاركة حضورياً أو عبر الإنترنت و7 عبر الإنترنت)	إثيوبيا	1
	أوكرانيا	2
	بنغلاديش	2
	تركيا	1
	الجماعة الكاريبية	1
	جمهورية تنزانيا المتحدة	2
	جنوب أفريقيا	1
	زامبيا	1
	زنجبار	1
	الصين	1
	طاجيكستان	1

عدد العروض الإيضاحية	البلدان/المناطق المرؤج لها	مكان التنظيم
1	الفلبين	
2	فييت نام	
1	كوبا	
1	كوت ديفوار	
1	مصر	
1	المغرب	
1	منطقة التجارة الحرة القارية الأفريقية	
1	موزامبيق	
1	الهند	
1	اليابان	
274		المجموع

التذييل طاء

التمثيل الميداني

في 31 كانون الأول/ديسمبر 2024

	ممثلو اليونيدو في المكاتب القطرية	ممثلو اليونيدو من الرتبة (ف-4)	ممثلو اليونيدو القطريون	موظفون وطنيون	موظفون/ مديرون وطنيون	موظفو الخدمات العامة	موظفون فنيون مبتدئون	المجموع	
منطقة أفريقيا									
*			1			2		3	إثيوبيا
								1	أوغندا
*								-	بوركينافاسو
								3	جمهورية الكونغو الديمقراطية
								3	جمهورية تنزانيا المتحدة
			1			2		4	جنوب أفريقيا
*								1	رواندا
*								1	زيمبابوي
*								2	السنغال
								2	سيراليون
								1	غانا
								2	غينيا
								3	الكاميرون
								4	كوت ديفوار
								3	كينيا
*								1	مالي
								2	مدغشقر
								2	موزامبيق
*								5	نيجيريا
								43	المجموع
منطقة الدول العربية									
*								1	الأردن
								2	تونس
								3	الجزائر
								3	السودان
								1	لبنان
*								3	مصر
								3	المغرب
								16	المجموع
منطقة آسيا والمحيط الهادئ									
								-	أفغانستان
*								3	إندونيسيا
								2	إيران (جمهورية-الإسلامية)

المجموع	موظفون فنيون مبتدئون	موظفو الخدمات العامة	موظفون/ مديرون وطنيون	موظفون وطنيون	ممثلو اليونيدو القطريون	موظفون من الرتبة (ف-4)	ممثلو اليونيدو في المكاتب القطرية	ممثلو اليونيدو في المكاتب دول الإقليمية	مديرون دول الإقليمية	
3		2			1					باكستان
1					1					بنغلاديش
5		3		1				1		تايلند
*										جمهورية لاو الديمقراطية
-										الشعبية
* 4		3						1		الصين
3		2			1					الفلبين
2		1			1					فييت نام
1					1					كمبوديا
3		2						1		الهند
27	-	17	-	1	5	-	-	3	1	المجموع
										منطقة أوروبا وآسيا الوسطى**
1					1					أرمينيا
2		1		1						تركيا
* -										قيرغيزستان
3	-	1	-	1	1	-	-	-	-	المجموع
										منطقة أمريكا اللاتينية والكاريبي
1					1					إكوادور
2		1						1		أوروغواي
2		1			1					البرازيل
										بربادوس (المركز العالمي للدول
1								1		الجزيرة الصغيرة النامية)
* -										بوليفيا (دولة-المتعددة
										القوميات)
3		2						1		كولومبيا
5		3		1				1		المكسيك
1					1					نيكاراغوا
15	-	7	-	1	3	-	-	3	1	المجموع
104	-	56	-	10	23	-	4	9	2	المجموع الكلي

* عملية الاستقدام جارية.

** ستُنشأ مكاتب ميدانية إضافية لليونيدو في ألبانيا ورومانيا وكذلك مكتب برنامجي في أوكرانيا وفقاً لما ورد DGB/2024/07.

المجموع	موظفو الخدمات العامة	موظفو الخدمات العامة	موظفو الخدمات العامة	موظفو الخدمات العامة	موظفو شؤون الترويج الاستثمار	موظفو شؤون الترويج الاستثمار	موظفو شؤون الترويج الاستثمار	موظفو شؤون الترويج الاستثمار
مكاتب ترويج الاستثمار والتكنولوجيا								
8	3	0	3	0	1	0	1	البحرين، المنامة
2	1	0	0	0	0	0	1	الصين، بيجين
0	0	0	0	0	0	0	0	الصين، شنغهاي
1	0	0	0	0	0	0	1	ألمانيا، برلين
7	1	1	0	2	0	2	1	ألمانيا، بون
4	2	0	0	0	0	1	1	إيطاليا، روما
5	0	1	1	0	0	2	1	اليابان، طوكيو
1	0	0	0	0	0	0	1	نيجيريا، لاغوس
0	0	0	0	0	0	0	0	جمهورية كوريا، سيول
مركز التعاون الصناعي الدولي								
1	0	0	0	0	0	0	1	الاتحاد الروسي، موسكو
موظفون مستعان بهم في إطار صناديق التعاون التقني و/أو صناديق أخرى								
29	7	2	4	2	1	5	8	المجموع

المجموع	موظفو الخدمات العامة	موظفو الخدمات العامة	موظفو الخدمات العامة	موظفو الخدمات العامة	موظفو الخدمات العامة	موظفو الخدمات العامة	موظفو الخدمات العامة	موظفو الخدمات العامة
جهات الاتصال								
1								الليونيدو*
1								كوبا
1								سري لانكا
3								توغو
إجمالي عدد جهات الاتصال الممثلة لليونيدو في الميدان								

* جهات الاتصال ليست ضمن ملاك الوظائف الثابتة ولا تمثل جزءا من هيكل أمانة اليونيدو (DGB/2024/03).

التذييل ياء

استعراض عام للقوة العاملة لدى اليونيدو

الجدول 1

عدد العاملين في 31 كانون الأول/ديسمبر 2024 وعدد العاملين في الفترة من 1 كانون الثاني/يناير إلى 31 كانون الأول/ديسمبر 2024

الموظفون	في 31 كانون الأول/ديسمبر 2024	من كانون الثاني/يناير إلى كانون الأول/ديسمبر 2024
الموظفون المعيّنون دوليًا:		
الموظفون الأساسيون (المجموعة 100)	220	232
الموظفون غير الأساسيين (المجموعة 200)	109	130
المجموع الفرعي للموظفين المعيّنين دوليًا	329	362
الموظفون المعيّنون محليًا:		
الموظفون الفنيون الوطنيون (ف و)	42	48
موظفو الخدمات العامة (المجموعة 100)	290	317
موظفو الخدمات العامة المعيّنون بعقود قصيرة الأجل (المجموعة 300)	37	44
المجموع الفرعي للموظفين المعيّنين محليًا	369	409
مجموع العاملين بصفة موظفين	698	771
الخبراء والاستشاريون		
أصحاب اتفاقات الخدمة الفردية المعيّنون دوليًا	525	877
أصحاب اتفاقات الخدمة الفردية المعيّنون محليًا	1 061	1 546
مجموع العاملين من أصحاب اتفاقات الخدمة الفردية	1 586	2 423
مجموع القوة العاملة لدى اليونيدو:	2 284	3 194

الجدول 2

الموظفون المعيّون دوليًا حسب الرتبة ومركز العمل ونوع الجنس
في 31 كانون الأول/ديسمبر 2024

المجموع الكلي			المكاتب الموجودة خارج المقر ⁽¹⁾			مكاتب ترويج الاستثمار والتكنولوجيا			المقر			الميدان			
المجموع	الموظفات	الموظفون	المجموع	الموظفات	الموظفون	المجموع	الموظفات	الموظفون	المجموع	الموظفات	الموظفون	المجموع	الموظفات	الموظفون	
															الموظفون الدوليون الأساسيون من المجموعة 100 في النظام الإداري للموظفين
1	0	1							1		1				م ع
5	2	3							5	2	3				مد-2
17	4	13	1		1	1	1		13	3	10	2		2	مد-1
55	19	36	2		2				40	16	24	13	3	10	ف-5
60	26	34							60	26	34	0			ف-4
68	34	34				1	1		67	33	34				ف-3
8	6	2							8	6	2				ف-2
6	5	1							6	5	1				ف-1
220	96	124	3		3	2	2		200	91	109	15	3	12	المجموع الفرعي-المجموعة 100
															الموظفون غير الأساسيين من المجموعة 200 في النظام الإداري للموظفين
9	2	7				5	2	3	4		4				ر-6
11	0	11				1		1	6		6	4		4	ر-5
16	5	11				3	1	2	11	3	8	2	1	1	ر-4
36	14	22				3		3	28	11	17	5	3	2	ر-3
35	22	13				0			34	21	13	1	1		ر-2
2	0	2				1		1						1	ر-1
108	43	65				13	3	10	83	35	48	12	5	7	المجموع الفرعي-المجموعة 200

(1) المكاتب الموجودة خارج المقر تشمل مكاتب الاتصال في بروكسل وجنيف ونيويورك.

الجدول 3

الموظفون المعيّنون محلياً حسب الرتبة ومركز العمل ونوع الجنس
في 31 كانون الأول/ديسمبر 2024

المجموع الكلي			المكاتب الموجودة خارج المقر ⁽¹⁾			مكاتب ترويج الاستثمار والتكنولوجيا			المقر			الميدان			
المجموع	الموظفات	الموظفون	المجموع	الموظفات	الموظفون	المجموع	الموظفات	الموظفون	المجموع	الموظفات	الموظفون	المجموع	الموظفات	الموظفون	
															الموظفون الأساسيون المحليون من المجموعة 100 في النظام الإداري للموظفين
24	10	14				2	1	1				22	9	13	ف و-4
12	4	8				1		1				11	4	7	ف و-3
2	1	1				1	1					1		1	ف و-2
4	2	2				3	1	2				1	1		ف و-1
42	17	25				7	3	4				35	14	21	المجموع الفرعي للموظفين الفنيين الوطنيين
87	60	27	1	1		1	1		71	47	24	14	11	3	خ ع-6
85	51	34	1	1		1	1		68	35	33	15	14	1	خ ع-5
62	25	37	1		1	2	2		52	22	30	7	1	6	خ ع-4
58	4	54				3	2	1	35	2	33	20		20	خ ع-3
292	140	152	3	2	1	7	6	1	226	106	120	56	26	30	المجموع الفرعي لموظفي الخدمات العامة
															الموظفون غير الأساسيين من المجموعة 300 في النظام الإداري للموظفين
5	5								5	5					خ ع-5
23	16	7							23	16	7				خ ع-4
7	1	6							7	1	6				خ ع-3
35	22	13							35	22	13				المجموع الفرعي- المجموعة 300

(1) المكاتب الموجودة خارج المقر تشمل مكاتب الاتصال في بروكسل وجنيف ونيويورك.

الجدول 4
مجموع العاملين بصفة موظفين حسب الرتبة ونوع الجنس
في 31 كانون الأول/ديسمبر 2024

المجموع	نسبة الموظفين %	نسبة الموظفين %	الموظفات	الموظفون	
1	%0,00	100,00		1	م ع
5	%40,00	%60,00	2	3	مد-2
16	%18,75	%81,25	3	13	مد-1
56	%33,93	%66,07	19	37	ف-5
61	%42,62	%57,38	26	35	ف-4
68	%48,53	%51,47	33	35	ف-3
8	%75,00	%25,00	6	2	ف-2
6	%83,33	%16,67	5	1	ف-1
221	%42,53	%57,47	94	127	المجموع الفرعي
87	%68,97	%31,03	60	27	خ ع-6
90	%62,22	%37,78	56	34	خ ع-5
85	%48,24	%51,76	41	44	خ ع-4
65	%7,69	%92,31	5	60	خ ع-3
327	%49,54	%50,46	162	165	المجموع الفرعي للخدمات العامة
9	%22,22	%77,78	2	7	ر-6
11	%0,00	%100,00		11	ر-5
16	%31,25	%68,75	5	11	ر-4
36	%38,89	%61,11	14	22	ر-3
35	%62,86	%37,14	22	13	ر-2
1	%0,00	%100,00		1	ر-1
108	%39,81	%60,19	43	65	المجموع الفرعي للمجموعة "ر"
24	%41,67	%58,33	10	14	ف و-4
12	%33,33	%66,67	4	8	ف و-3
2	%50,00	%50,00	1	1	ف و-2
4	%50,00	%50,00	2	2	ف و-1
42	%40,48	%59,52	17	25	المجموع الفرعي للموظفين الفنيين الوطنيين
698	%45,27	%54,73	316	382	المجموع الكلي

الجدول 5

الخبراء والاستشاريون المعيّنون بمقتضى اتفاقات خدمة فردية
في الفترة من 1 كانون الثاني/يناير إلى 31 كانون الأول/ديسمبر 2024

المجموع الكلي	المكاتب الموجودة خارج المقر ⁽¹⁾			مكاتب ترويج الاستثمار والتكنولوجيا			المقر			الميدان			
	المجموع	الموظفات	الموظفون	المجموع	الموظفات	الموظفون	المجموع	الموظفات	الموظفون	المجموع	الموظفات	الموظفون	
525	7	5	2	9	4	5	234	137	97	275	92	183	المعيّنون دولياً بمقتضى اتفاقات خدمة فردية
1 061				73	41	32	73	54	19	915	363	552	المعيّنون محلياً بمقتضى اتفاقات خدمة فردية
1 586	7	5	2	82	45	37	307	191	116	1 190	455	735	المجموع الكلي
	%0,87	المكاتب الموجودة خارج المقر ⁽¹⁾		%5,17	مكاتب ترويج الاستثمار والتكنولوجيا		%19,36	المقر		%75,03	الميدان		

(1) المكاتب الموجودة خارج المقر تشمل مكاتب الاتصال في بروكسل وجنيف ونيويورك.

التدريب كاف

تنمية قدرات الموظفين

الحالة حتى 31 كانون الأول/ديسمبر 2024

إجمالي عدد ساعات التدريب	إجمالي عدد المشاركين	بوتيرة ذاتية/ بقيادة ميسر	الفئة التعليمية/النمطية
			أولاً- تنمية القدرات التنفيذية والإدارية
260,00	52	بقيادة ميسر	معتكف القيادة
3,00	1	بقيادة ميسر	تدريب الموظفين التنفيذيين
30,00	3	بقيادة ميسر	التدريب على القيادة IET/PST ("مديرية الابتكار بشأن أهداف التنمية المستدامة والتحول الاقتصادي/شعبة الإنتاج العادل ومعايير الاستدامة والتجارة")
293,00	56		المجموع الفرعي
			ثانياً- الارتقاء بالكفاءات التقنية
30,00	1	بوتيرة ذاتية	تحويل الاقتصادات من أجل التنمية المستدامة
728,00	182	بقيادة ميسر	تعزيز الشراكة بين اليونيدو والاتحاد الأوروبي وإدارة النقلة النوعية المقبلة في مجال التدريب (حضور شخصي وافتراضي)
171,00	171	بوتيرة ذاتية	الإطار المتكامل للنتائج والأداء (IRPF)
147,00	147	بوتيرة ذاتية	إطار اليونيدو لضمان الجودة (QAF)
7,00	1	بقيادة ميسر	ندوة عن الجرائم المالية
112,00	8	بقيادة ميسر	بناء أفرقة تخطيط المهارات واكتسابها
101,00	101	بقيادة ميسر	التدريب الأساسي في نظام SAP على تقنيات الميزانية لمشاريع التعاون التقني
84,00	3	بقيادة ميسر	التدريب الجماعي لفاحصي الاحتيال المعتمدين
40,00	1	بقيادة ميسر	دورة تكتيك الوصول العمودي بالحبال (Seilzugangstechnikkurs Niveau vertikal) المستوى 1
75,00	50	بقيادة ميسر	صياغة المشاريع وتقييم المخاطر
108,00	18	بقيادة ميسر	المساواة بين الجنسين وتغير المناخ والطاقة المستدامة - حلقة دراسية وتدريب عبر الإنترنت
30,00	1	بقيادة ميسر	معرض الأعمال الخضراء 2024 الأقصر
16,00	1	بقيادة ميسر	المسؤولية والمتطلبات الخاصة بالتشغيل الآمن للمنشآت الكهربائية (TÜV النمسا)
13,50	9	بقيادة ميسر	عرض للدراسات المسنقدة الرئيسية "المسؤولية والمتطلبات الخاصة بالتشغيل الآمن للمنشآت الكهربائية" (TÜV النمسا)
5,00	1	بقيادة ميسر	الحلقة الدراسية السنوية للموظفين الفنيين المبتدئين والفنانيين الفلنديين ومتطوعي الأمم المتحدة وكذلك التدريب على السياسة الإنمائية والتعاون الإنمائي في فنلندا - الجزء 2
7,00	1	بقيادة ميسر	نظم تكييف الهواء الحديثة - أساسيات إصلاح الأعطال والصيانة
16,00	1	بقيادة ميسر	المعرفة الأساسية للهندسة الكهربائية (Elektrotechnik Grundlagen Basiswissen)
28,00	8	بقيادة ميسر	التدريب على ضريبة القيمة المضافة النمساوية
202,00	101	بقيادة ميسر	دورة تدريبية حول الضمانات البيئية والاجتماعية وموجز الممارسة العملية
48,00	6	بقيادة ميسر	اجتماع وحدة نظم الطاقة وإزالة الكربون في شعبة إزالة الكربون والطاقة المستدامة التابعة لمديرية التعاون التقني والتنمية الصناعية المستدامة بشأن ممارسات التصنيع الجيدة
2,00	4	بقيادة ميسر	إدارة فواتير البائعين
624,00	208	بوتيرة ذاتية	الاقتصاد الدائري في الصناعة
66,00	22	بوتيرة ذاتية	سلسلة تعليم الاستثمار من منظور جنساني

إجمالي عدد ساعات التدريب	إجمالي عدد المشاركين	بوتيرة ذاتية/ بقيادة ميسر	الفئة التعليمية/النميطة
16,00	16	بوتيرة ذاتية	كيفية التعامل مع غاز كبريتيد الهيدروجين
6,00	6	بوتيرة ذاتية	ابتكارات الأعمال التجارية الرقمية لرائدات الأعمال والمديرات
76,00	38	بوتيرة ذاتية	إعداد وتقييم المشاريع الاستثمارية
28,00	1	بقيادة ميسر	تدريب مفوضية شؤون اللاجئين على إجراء التحقيقات
90,00	3	بقيادة ميسر	تدريب منظمة الأمن والتعاون في أوروبا المعتمد من معهد المشتريات والتوريدات (CIPS)
216,00	27	بقيادة ميسر	التدريب على القيادة حلقة عمل رسم خرائط مصبات الأنهار
20,00	1	بوتيرة ذاتية	تدريب على التقييم بإشراف فريق الأمم المتحدة المعني بالتقييم
2,00	2	بقيادة ميسر	المائدة المستديرة بشأن الحوكمة الرقمية
17,00	1	بوتيرة ذاتية	شهادة ضوابط تكنولوجيا المعلومات
28,00	2	بقيادة ميسر	برنامج شهادة التخطيط الاستراتيجي للقوة العاملة
23,00	1	بقيادة ميسر	تدريب وسطاء الشراكات
17,00	1	بقيادة ميسر	التدريب على نظافة الهواء
3 199,50	1145		المجموع الفرعي
			ثالثاً- التدريب على تكنولوجيا المعلومات
24,00	1	بقيادة ميسر	دورة صيفية عن نظام CyberNet التابع للاتحاد الأوروبي
100,0	4	بوتيرة ذاتية	داتا كامب (معسكر البيانات)
2 525,00	2020	بوتيرة ذاتية	تدريب اليونيدو المتعلق بالأمن السيبراني
401,00	309	بوتيرة ذاتية	شهر الأمن السيبراني
19,00	19	بقيادة ميسر	دورة تدريبية لمستخدمي تجربة تطبيق فيوري
3 069,00	2353		المجموع الفرعي
			رابعاً- الارتقاء بالكفاءات العامة
4,00	2	بقيادة ميسر	استحداث مكان عمل يستوعب الجميع للزملاء من ذوي الإعاقة
27,00	9	بقيادة ميسر	تسريع التغييرات التحويلية من خلال تعميم مراعاة المنظور الجنساني على نحو فعال
3,00	3	بقيادة ميسر	استحداث مكان عمل يستوعب الجميع لأولياء الأمور ومقدمي الرعاية للأطفال ذوي الإعاقة
283,00	283	بقيادة ميسر	أيام الخميس المخصصة للنصائح المهنية
22,00	22	بقيادة ميسر	التصدي للعنصرية
217,50	145	بقيادة ميسر	لا تسامح مع التخاص في التصدي للاستغلال والانتهاك الجنسين
4,00	4	بقيادة ميسر	الصحة العقلية في العمل: دعونا نتحدث عن مبادرات دعم الأسرة في أنحاء الأمم المتحدة
40,50	27	بقيادة ميسر	برنامج التوجيه
152,00	19	بقيادة ميسر	تدريب إدارة الموارد البشرية المتعلقة بالشؤون الجنسانية
182,00	52	بقيادة ميسر	تسريع التغييرات التحويلية من خلال التدريب المؤسسي الفعال بشأن تعميم مراعاة المنظور الجنساني
283,50	27	بقيادة ميسر	تسريع التغييرات التحويلية من خلال التدريب البرنامجي الفعال بشأن تعميم مراعاة المنظور الجنساني
114,00	57	بقيادة ميسر	التغلب على التحيز غير المقصود
12,00	6	بقيادة ميسر	إدماج أفراد مجتمع الميم الموسع (المثليات والمثليين ومزدوجي الميل الجنسي ومغايري الهوية الجنسانية وأحرار الهوية الجنسانية وحاملي صفات الجنسين)
104,00	54	بقيادة ميسر	التواصل عبر الثقافات
64,00	16	بقيادة ميسر	مقدمة في التأمل اليقظ
88,00	22	بقيادة ميسر	بناء الفريق لوحدة الابتكار التكنولوجي في مجال المناخ في شعبة إزالة الكربون والطاقة المستدامة التابعة لمديرية التعاون التقني والتنمية الصناعية (TCS/DSE/CTI)
37,50	5	بقيادة ميسر	حلقة العمل الجماعية لفائدة فريق الكهروميكانيك في دائرة إدارة المباني

إجمالي عدد ساعات التدريب	إجمالي عدد المشاركين	بوتيرة ذاتية/ بقيادة ميسر	الفئة التعليمية/النميطة
44,00	11	بقيادة ميسر	حلقة عمل الفريق التابع لمكتب المدير العام/مكتب المدير العام، رئيس ديوان مكتب المدير العام
12,00	6	بقيادة ميسر	التوعية بإدماج منظور الإعاقة
52,00	26	بقيادة ميسر	المحاضرة الرئيسية الرابعة مع روس ثورنلي - بناء دعم الفريق وتماسكه في بيئات الضغط العالي
129,00	86	بقيادة ميسر	تمكين المتخرجين المنخرطين
102,00	51	بقيادة ميسر	كيفية تعزيز دوافعك
156,00	78	بوتيرة ذاتية	الأخلاقيات والنزاهة
38,00	38	بوتيرة ذاتية	منع الاستغلال والانتهاك الجنسيين
150,00	30	بقيادة ميسر	انطباعات: الهدية الخفية لتعزيز أداء الفريق
2 321,00	1079		المجموع الفرعي
			خامساً- رفاه الموظفين
478,00	239	بوتيرة ذاتية	BSAFE- تدريب على التوعية بالأمن عبر الإنترنت
2 682,00	149	بقيادة ميسر	تدريبات SSafe و IFAK و ETB (أمان الميدان واستعمال مجموعة أدوات الإسعاف الأولي وحقبة الإسعاف الطبي للإصابات في حالات الطوارئ)
3 160,00	388		المجموع الفرعي
			سادساً- التدريب اللغوي
3 078,00	103	بقيادة ميسر	التدريب اللغوي "إنلينجوا" في الوكالة الدولية للطاقة الذرية
1 488,00	31	بقيادة ميسر	التدريب اللغوي المشترك بين مكتب الأمم المتحدة في فيينا والمكتب المعني بالمخدرات والجريمة
60,00	1	بقيادة ميسر	الجامعة الصينية الصينية
4 626,00	135		المجموع الفرعي
			سابعاً- منصات التعلم الإلكتروني
270,0	150	بوتيرة ذاتية	كلية موظفي منظومة الأمم المتحدة، سلسلة الخط الأزرق بما في ذلك الشهادة الإلكترونية في مجال القيادة والإدارة
697,00	315	بوتيرة ذاتية	منصة تعلم لينكدإن (LinkedIn Learning)
967,00	465		المجموع الفرعي
17 635,50	5 621		المجموع الكلي

التذييل لام الإحصاءات الصناعية

الوصف	المنشورات الإحصائية
<p>التقرير هو المنشور الإحصائي الرئيسي لليونيدو. ويقدم لمحة سريعة عن الاتجاهات الحالية فيما يتعلق بتدابير التصدي لمختلف الأزمات، كما أنه يستكشف أثر المنظمة على مناطق وصناعات محددة، ويبرز التحديات والقدرة على الصمود. وبالإضافة إلى ذلك، يتناول هذا المنشور مسائل التجارة والقدرة التنافسية وغيرها من الاتجاهات في المشهد الصناعي. وبمناسبة الذكرى السنوية الثلاثين لإصدار المنشور، تضم النسخة الحالية منه فصلاً مواضيعياً خاصاً يستكشف اتجاهات التنمية الصناعية طويلة الأجل وآثارها على السياسات. وتمثل هذه الاتجاهات الكبرى تحولات كبيرة، مثل إعادة التوازن العالمي للتصنيع، وصعود الصناعات عالية التقنية، وفصل التصنيع عن انبعاثات غازات الدفيئة، وتطور أنماط التوظيف، واستمرار التفاوتات الجنسانية في القطاع الصناعي. وتتاح الحولية على الرابط:</p> <p>https://stat.unido.org/publications/international-yearbook-industrial-statistics-2024</p>	<p>الحولية الدولية للإحصاءات الصناعية، 2022</p>
<p>يقدم هذا التقرير الفصلي بيانات إحصائية عن الاتجاه السائد حالياً في مجال التصنيع على الصعيد العالمي، مع تحليل موجز. ويستند إلى مؤشرات الإنتاج الصناعي على المستوى القطري. ويتاح التقرير على الرابط:</p> <p>https://stat.unido.org/publications/qiip</p>	<p>World Manufacturing Production (الإنتاج الصناعي العالمي) - إحصاءات فصلية للفصل الرابع من عام 2023 والفصل الأول والثاني والثالث من عام 2024</p>
<p>هذه اللوحة العامة الشهرية تقدم بيانات إحصائية عن الاتجاهات السائدة حالياً في مجال التصنيع على الصعيد العالمي. وتستند المخططات البيانية إلى المؤشرات الشهرية المتوفرة عن الإنتاج الصناعي وهو متاح في العنوان التالي:</p> <p>https://stat.unido.org/publications/miip</p>	<p>الإنتاج الصناعي العالمي - مخططات بيانية شهرية من تشرين الأول/أكتوبر حتى كانون الأول/ديسمبر 2023 ومن كانون الثاني/ديسمبر حتى أيلول/سبتمبر 2024</p>
<p>تحتوي هذه الملاحظات المنهجية على تفاصيل عن المنهجيات السليمة المستخدمة فيما يتعلق بنشر التقارير الفصلية والمخططات البيانية الشهرية المذكورة أعلاه حول اتجاهات النمو الحالية في إنتاج التصنيع العالمي. ويمكن الاطلاع على المنشور على الرابط:</p> <p>https://stat.unido.org/publications/world-manufacturing-production-methodological-note</p> <p>https://stat.unido.org/publications/seasonal-adjustment-iip-methodological-note</p>	<p>ملاحظات منهجية حول إنتاج التصنيع العالمي والتعديل الموسمي لمؤشر الإنتاج الصناعي (IIP)</p>
<p>تصف هذه الوثيقة المنهجية المتبعة لاستنباط مجموعات اليونيدو القطرية حسب مرحلة التنمية الصناعية. وتعرض أيضاً مجموعات البلدان الناتجة التي تُستخدم في جميع منتجات إحصاءات اليونيدو اعتباراً من عام 2024، بما في ذلك قواعد البيانات الإحصائية والحولية الدولية للإحصاءات الصناعية 2024. ويمكن الاطلاع على المنشور على الرابط:</p> <p>https://stat.unido.org/publications/country-classification</p>	<p>تصنيف الدول</p>

قواعد البيانات الإلكترونية

الوصف

قواعد بيانات اليونيدو للإحصاءات الصناعية (INDSTAT)، إصدارات عام 2024:

تضم هذه المنتجات الإحصائية المتاحة عبر شبكة الإنترنت إحصاءات صناعية رئيسية معروضة بأكثر مستويات التصنيفات المنسقة دولياً تفصيلاً مثل التصنيف الصناعي الدولي الموحد، ومدعومة بواجهات استخدام سهلة الاستعمال تكفل الرجوع إلى البيانات الوصفية والبحث عن البيانات واستخراجها ومعالجتها. ويمكن الاطلاع على قاعدة البيانات على الرابط:

<https://stat.unido.org/>

قاعدة بيانات اليونيدو للإحصاءات الصناعية على مستويات تفصيل التصنيف الصناعي الدولي الموحد (التفقيحان 3 و 4)

تحتوي قواعد البيانات على بيانات مصنفة لمتغيرات مختارة في قطاعات التعدين والتصنيع والمرافق العامة. وأدمجت قاعدة بيانات إحصاءات التعدين والمرافق (MINSTAT) التي أنتجت سابقاً في قاعدة بيانات اليونيدو للإحصاءات الصناعية في عام 2024 لتحسين إمكانية وصول مستخدمي البيانات إليها. وتوفر قاعدة بيانات اليونيدو للإحصاءات الصناعية فرصة فريدة لإجراء تحليل متعمق للتغير الهيكلي للاقتصادات بمرور الوقت. وترتب البيانات على مستويات التصنيف الصناعي الدولي الموحد التفصيلية وتغطي ثلاثة أقسام و 30 شعبة و 75 مجموعة و 127 رتبة من التفقيح 3، وأربعة أقسام و 34 شعبة و 90 مجموعة و 137 رتبة من التفقيح 4. ويوفر التفقيح 3، بيانات تعود إلى عام 1963 على مستوى الشعبة، مع استكمالها بمعلومات أكثر تفصيلاً على مستوى المجموعات والترتب المتاحة من عام 1990 فصاعداً. وتغطي بيانات التفقيح 4 الفترة من 2005 إلى آخر سنة متاحة.

قاعدة بيانات التوازن بين العرض والطلب الصناعي (IDSB) على مستوى أربعة أرقام من التصنيف الصناعي الدولي الموحد

تحتوي قاعدة البيانات على بيانات عن النواتج والأصناف المتصلة بالتجارة، مثل الواردات والصادرات والاستهلاك الظاهر. وترتب البيانات على مستوى الرتبة للتفقيحين 3 و 4 من التصنيف الصناعي الدولي الموحد فيما يتعلق بقطاع التصنيع الذي يضم 127 فئة من فئات التصنيع في التفقيح 3 و 137 فئة في التفقيح 4

قاعدة بيانات تجارة السلع المصنوعة

تتضمن قاعدة البيانات هذه بيانات مجمعة على مستوى البلد والمنطقة والمجموعة للمتغيرات المتصلة بتجارة السلع المصنوعة. وتوفر قاعدة البيانات سلسلة زمنية تاريخية، تبدأ من سنة 1995 حتى آخر سنة متاحة، بالقيمة الحالية لدولارات الولايات المتحدة.

قاعدة بيانات الحسابات الوطنية

تحتوي قاعدة البيانات على بيانات مجمعة على مستوى البلد والمنطقة والمجموعة لعدة مؤشرات للحسابات الوطنية تتعلق بالنشاط الاقتصادي الصناعي. وتوفر قاعدة البيانات سلسلة زمنية تاريخية، تبدأ من سنة 1990 حتى آخر سنة متاحة، بالقيمة الحالية والثابتة لدولارات الولايات المتحدة.

قاعدة بيانات الأداء الصناعي التنافسي (CIP)

تعرض قاعدة البيانات مؤشر الأداء الصناعي التنافسي والمؤشرات المتعلقة به حسب البلد. ويصنف مؤشر الأداء الصناعي التنافسي حوالي 150 بلداً واقتصاداً وفقاً لأدائها، ويتألف من مؤشرات تقيس معاً قدرة البلدان على إنتاج وتصدير السلع المصنوعة على نحو تنافسي.

الوصف

قواعد البيانات الإلكترونية

تحتوي قواعد البيانات على مؤشر الإنتاج الصناعي الذي يقيس الناتج الإجمالي بالقيم الحقيقية، بعيدا عن تقلبات الأسعار. وتسمح البيانات بتتبع أحدث الاتجاهات الصناعية وترتب على مستوى رقمين من التصنيف الصناعي الدولي الموحد، التتقيح 4. تحتوي قاعدة البيانات على بيانات عن المؤشرات المتعلقة بالصناعة للهدف 9 من أهداف التنمية المستدامة التي تتكفل بها اليونيدو. وتتاح المنصة على الرابط:

<https://stat.unido.org/analytical-tools/sdg?tab=charts&country=040>

الناتج المحلي الإجمالي ربع السنوي والشهري على مستوى رقمين من التصنيف الصناعي الدولي الموحد، التتقيح 4
منصة بيانات الهدف 9 من أهداف التنمية المستدامة

توفر منصة العرض هذه بيانات إحصائية وتصورات مرئية عن الملامح القطرية وأحدث اتجاهات التصنيع والأداء الصناعي التنافسي. ويمكن الاطلاع على الأدوات التحليلية على الرابط:

<https://stat.unido.org/analytical-tools>

الأدوات التحليلية

التذييل ميم الميزنة القائمة على النتائج

مؤشرات النتائج⁽¹⁾

في 10 شباط/فبراير 2025

النتيجة 1- وضع السياسات والاستراتيجيات من أجل تحقيق التنمية الصناعية الشاملة للجميع والمستدامة وأهداف التنمية المستدامة

مؤشرات النتائج	النتائج الخاصة بعام 2022 ⁽²⁾	النتائج الخاصة بعام 2023 ⁽²⁾	النتائج الخاصة بعام 2024 ⁽³⁾
CPO.1: المنتديات، حلقات العمل، اجتماعات أفرقة الخبراء، الفعاليات الجانبية المنظمة على الصعيد العالمي	976	937	1 178
CPO.2: آليات الأمم المتحدة المشتركة بين الوكالات التي تشارك فيها اليونيدو	83	91	67
CPO.3: الشبكات والمنصات الدولية التي توفر اليونيدو لها خدمات الأمانة	34	27	57
NOO.1: عمليات وضع المعايير المنفذة بمشاركة اليونيدو	101	153	71
PAO.1: الاستراتيجيات الصناعية ووثائق السياسات الصناعية المصاغة/المعدة	154	215	189
PAO.2: المنشورات التحليلية والإحصائية الصادرة	262	365	397
POL.1: السياسات الجديدة أو المنقحة التي اعتمدها مقرر السياسات	55	67	94
POL.2: المعايير الجديدة المعتمدة أو المنقحة	30	45	23
POL.3: المبادئ التوجيهية التي اعتمدها الجهات الفاعلة ذات الصلة	288	276	269
POR.7: عدد أفرقة الأمم المتحدة القطرية التي تشارك فيها اليونيدو	103	110	120

النتيجة 2 - إرساء النظم الإيكولوجية الصناعية المؤتمتة

ملحوظة: "الجهات الفاعلة" في النتيجة 2 تشير إلى المؤسسات الوسيطة من القطاعين العام والخاص.

مؤشرات النتائج	النتائج الخاصة بعام 2022 ⁽²⁾	النتائج الخاصة بعام 2023 ⁽²⁾	النتائج الخاصة بعام 2024 ⁽³⁾
BUS.2: الجهات الفاعلة التي تطور منتجات جديدة	73	113	75
GOV.1: المؤسسات المنشأة أو المعززة	385	642	967
GOV.2: الجهات الفاعلة المشاركة في مشاريع التعاون المعززة	416	1 394	3 245
INV.1: المقترحات المطروحة الجاهزة للاستثمار	15	18	81
INV.2: المشاريع أو المنشآت الممولة	46	64	28
INV.3: الاستثمارات الجديدة المحشودة (بالدولار)	866 431 164	320 590 115	124 919 363
KASA.2: الجهات الفاعلة التي تكتسب مهارات وقدرات	711	1 782	6 947
TEC.1: التكنولوجيات الجديدة المطورة أو المكيفة	18	23	18

النتيجة 3 - إنشاء الأعمال التجارية المبتكرة والشاملة والمستدامة

ملحوظة: الجهات الفاعلة في النتيجة 3 تشير إلى الشركات، بما في ذلك الشركات المؤلفة من شخص واحد.

مؤشرات النتائج	النتائج الخاصة بعام 2022 ⁽²⁾	النتائج الخاصة بعام 2023 ⁽²⁾	النتائج الخاصة بعام 2024 ⁽³⁾
BUS.1: الشركات التي تحسنت ممارساتها الإدارية	6 057	13 494	7 857
BUS.2: الجهات الفاعلة التي تطور منتجات جديدة	1 353	724	981
BUS.3: الشركات الناشئة التي أقيمت	650	617	1 223
INV.1: المقترحات المطروحة الجاهزة للاستثمار	2 129	1 479	1 140

430	216	212	INV.2: المشاريع أو المنشآت الممولة
428 135 822	24 533 414	40 840 593	INV.3: الاستثمارات الجديدة المحشودة (بالدولار)
5 212	8 096	16 932	KASA.2: الجهات الفاعلة التي تكتسب مهارات وقدرات (الشركات)
58 215	50 654	55 526	KASA.2: الجهات الفاعلة التي تكتسب مهارات وقدرات (الأفراد)
256	300	226	TEC.1: التكنولوجيات الجديدة المطورة أو المكيفة
717	36	29	TEC.2: عدد البلدان التي اتضح أنها اعتمدت تكنولوجيات جديدة
1 879	2 468	443	TEC.3: التكنولوجيات الجديدة المعتمدة

النتيجة 4 - الإدارة الاستراتيجية الفعالة من أجل تحقيق النتائج

مؤشرات النتائج	النتائج الخاصة بعام 2022 ⁽²⁾	النتائج الخاصة بعام 2023 ⁽²⁾	النتائج الخاصة بعام 2024 ⁽³⁾
CPO.4: عدد التدخلات أو البرامج المشتركة مع كيانات منظومة الأمم المتحدة	170	237	194
CPO.5: عدد التدخلات (المشاريع/البرامج) المنفذة بالشراكة مع مؤسسات من خارج منظومة الأمم المتحدة	107	121	91
EIO.1: النسبة المئوية لخطط عمل الإدارة و/أو التوصيات الصادرة عن المراجعة الداخلية للحسابات والتقييمات المنفذة في الوقت المناسب	68	55	54
POR.2: توزيع وثائق البرامج/المشاريع الجديدة التي تلبى متطلبات الجودة عند التقييم	54	61	30
POR.3: عدد (..) المشاريع والبرامج القطرية وبرامج الشراكة القطرية الجارية	708	703	810
POR.4: النسبة المئوية للبرامج/المشاريع التي اعتُبرت عند تقييم نوعية تصميمها مرضية عند إنجازها ⁴	غير متاحة لهذا العام	66	غير متاحة لهذا العام
POR.5a: النسبة المئوية للبرامج/المشاريع حسب مؤشرات التصنيف الجنساني	41	53	69
POR.6: الشفافية (حسب معايير المبادرة الدولية للشفافية في المعونة)	65	58	75

النتيجة 5 - تحقيق التميز في الخدمات والعمليات المؤسسية

مؤشرات النتائج	النتائج الخاصة بعام 2022 ⁽²⁾	النتائج الخاصة بعام 2023 ⁽²⁾	النتائج الخاصة بعام 2024 ⁽³⁾
EXP.1: معدل تنفيذ الموارد المالية العادية للميزانية	64	98	80
EXP.2.1: إنجاز التعاون التقني-النفقات (بملايين دولارات الولايات المتحدة)	180	226	291
FIN.1: الموارد المالية العادية - مجموع الميزانيتين الكليتين المعتمدين	59	93	80
FIN.2: التبرعات: صافي المبالغ الموافق عليها (بملايين دولارات الولايات المتحدة)	201	232	350
FIN.3.a: تكاليف دعم البرامج المستردة (النسبة المئوية)	10	11	9
FIN.3: تكاليف دعم البرامج المستردة (بملايين اليوروات في السنة)	20	23	25
HRM.1.1: تكوين ملاك القوة العاملة لدى اليونيدو - تكوين ملاك الموظفين الأساسيين ⁵	571	536	
HR.1: تكوين القوة العاملة وتنوعها في اليونيدو - الأهداف السنوية للتكافؤ بين الجنسين (النسبة المئوية للموظفات حسب الرتبة) ⁵			مدى 40%
			مدى 1-ر/6:23%
			مدى 5-ر/5:29%
			مدى 4-ر/4:41%
			مدى 3-ر/3:46%
			مدى 2-ر/2:65%
			مدى 1-ر/2:63%
			فو و 40%

57	56	59	HRM.2.1: مؤشر التنوع الجغرافي للملاك من الموظفين الأساسيين
80	80	81	HRM.2.2: مؤشر التنوع الجغرافي لملاك القوة العاملة لدى اليونيدو
72	100	100	OPM.1: الإطار الزمني لعملية الاشتراء
71	94	99	OPM.3: الكفاءة التشغيلية لتكنولوجيا المعلومات والاتصالات

- (1) استُخدمت البيانات والمعلومات الواردة في التدبيرات كأساس للرسوم البيانية النوعية في التقرير السنوي لعام 2024.
- (2) ستقارن نتائج عامي 2022 و2023 بالأهداف الواردة في البرنامج والميزانيتين للفترة 2022-2023.
- (3) ستقارن نتائج العام 2024 بالأهداف الواردة في البرنامج والميزانيتين للفترة 2024-2025.
- (4) تُعطى القيمة المنجزة لفترة السنتين في السنة الثانية من فترة السنتين
- (5) لا يمكن مقارنة النتائج بين 2023/2022 و2024 بسبب تنقيح تعريف المؤشر في عام 2024